

Statistischer Bericht

D I 1 – m 10 / 22

┌ Gewerbeanzeigen
im **Land Berlin**
Oktober 2022

Impressum

Statistischer Bericht

D I 1 – m 10 / 22

Erscheinungsfolge: monatlich

Erschienen im **Dezember 2022**

Herausgeber

Amt für Statistik Berlin-Brandenburg
Steinstraße 104 - 106
14480 Potsdam
info@statistik-bbb.de
www.statistik-berlin-brandenburg.de

Tel. 0331 8173 - 1777
Fax 0331 817330 - 4091

Zeichenerklärung

0 weniger als die Hälfte von 1
in der letzten besetzten Stelle,
jedoch mehr als nichts
– nichts vorhanden
... Angabe fällt später an
() Aussagewert ist eingeschränkt
/ Zahlenwert nicht sicher genug
• Zahlenwert unbekannt oder
geheim zu halten
x Tabellenfach gesperrt
p vorläufige Zahl
r berichtigte Zahl
s geschätzte Zahl

Amt für Statistik Berlin-Brandenburg,
Potsdam, 2022

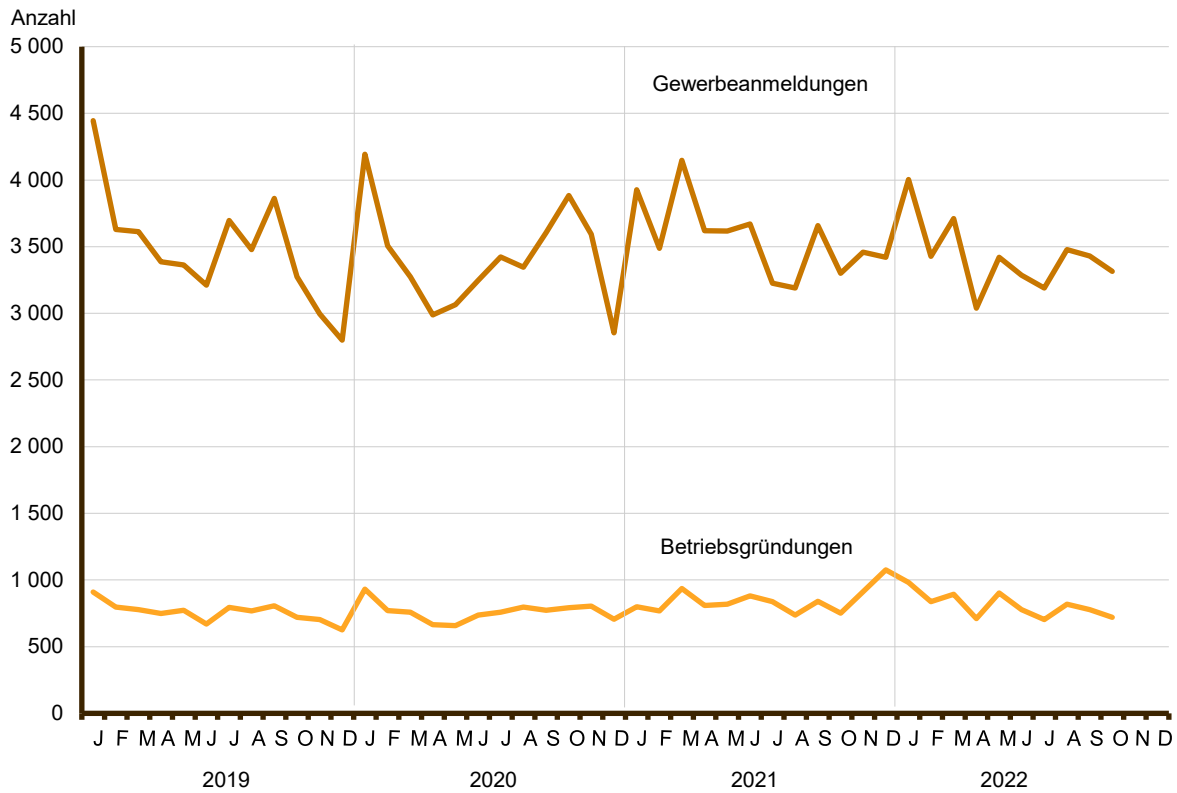


Dieses Werk ist unter einer Creative Commons Lizenz
vom Typ Namensnennung 3.0 Deutschland zugänglich.
Um eine Kopie dieser Lizenz einzusehen, konsultieren Sie
<http://creativecommons.org/licenses/by/3.0/de/>

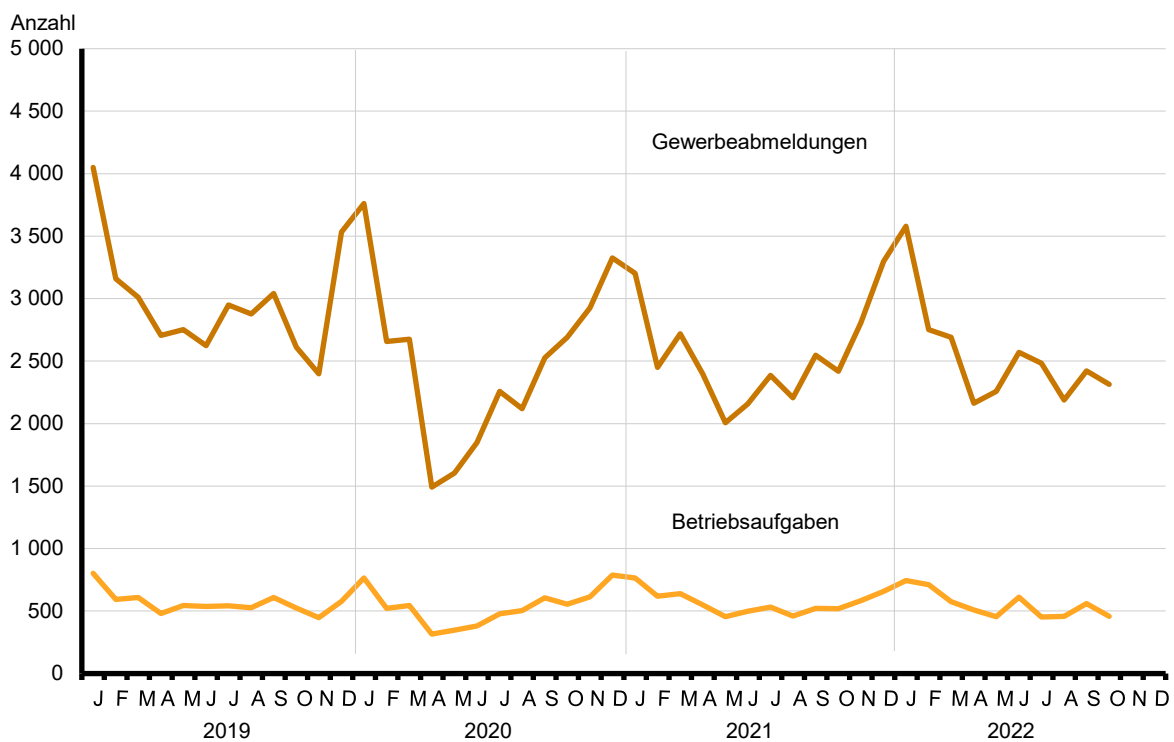
Inhaltsverzeichnis

	Seite		Seite
Metadaten zu dieser Statistik (externer Link)			
Grafiken			
1 Gewerbeanmeldungen und Betriebsgründungen in Berlin seit Januar 2019.....	4	3 Betriebsgründungen und -aufgaben in Berlin im Oktober 2022 nach Wirtschaftsabschnitten.....	5
2 Gewerbeabmeldungen und Betriebsaufgaben in Berlin seit Januar 2019.....	4	4 Gewerbean- und Gewerbeabmeldungen in Berlin im Oktober 2022 nach Bezirken.....	5
Tabellen			
Übersicht: Gewerbeanzeigen in Berlin von 2004 bis Oktober 2022.....	6	7 Vollständige Aufgaben sowie Gewerbetreibende in Berlin im Oktober 2022 nach Wirtschaftsbereichen.....	16
1 Gewerbeanmeldungen in Berlin im Oktober 2022 nach Wirtschaftsbereichen.....	7	8 Vollständige Aufgaben sowie Gewerbetreibende in Berlin im Oktober 2022 nach der Rechtsform und bei Einzelunternehmen nach Geschlecht und Staatsangehörigkeit.....	18
2 Gewerbeanmeldungen in Berlin im Oktober 2022 nach Art der Niederlassung, der Rechtsform und bei Einzelunternehmen nach Geschlecht und Staatsangehörigkeit.....	9	9 Gewerbeanmeldungen in Berlin im Oktober 2022 nach ausgewählten Merkmalen und Bezirken.....	19
3 Neugründungen sowie Gewerbetreibende in Berlin im Oktober 2022 nach Wirtschaftsbereichen	10	10 Gewerbeabmeldungen in Berlin im Oktober 2022 nach ausgewählten Merkmalen und Bezirken.....	19
4 Neugründungen sowie Gewerbetreibende in Berlin im Oktober 2022 nach der Rechtsform und bei Einzelunternehmen nach Geschlecht und Staatsangehörigkeit.....	12	11 Gewerbean- und -abmeldungen in Berlin im Oktober 2022 nach Wirtschaftsabschnitten und Bezirken.....	20
5 Gewerbeabmeldungen in Berlin im Oktober 2022 nach Wirtschaftsbereichen.....	13		
6 Gewerbeabmeldungen in Berlin im Oktober 2022 nach Art der Niederlassung, der Rechtsform und bei Einzelunternehmen nach Geschlecht und Staatsangehörigkeit.....	15		

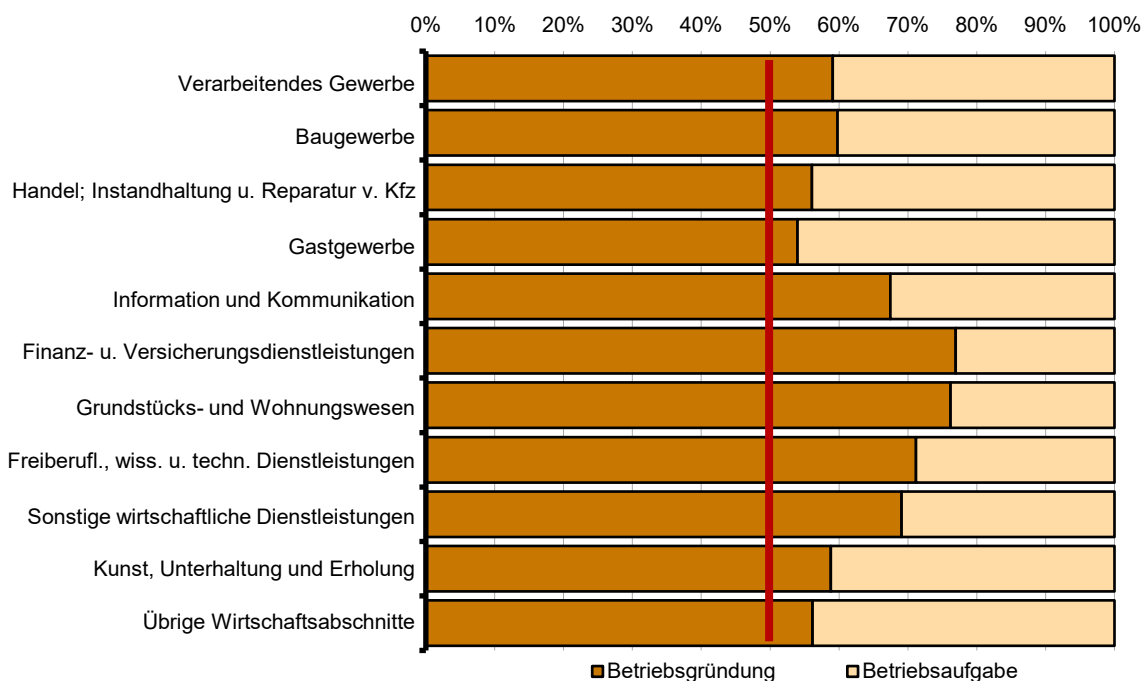
1 Gewerbeanmeldungen und Betriebsgründungen in Berlin seit Januar 2019



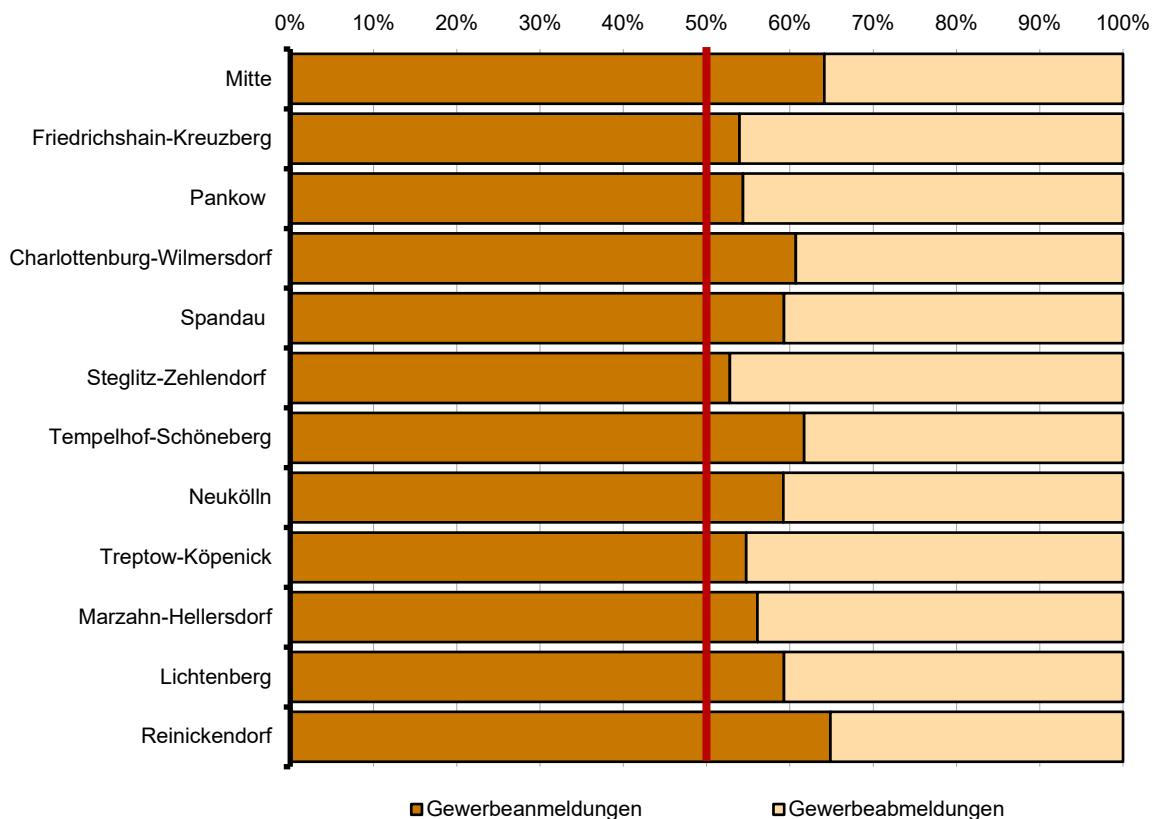
2 Gewerbeabmeldungen und Betriebsaufgaben in Berlin seit Januar 2019



3 Betriebsgründungen und -aufgaben in Berlin im Oktober 2022 nach Wirtschaftsabschnitten



4 Gewerbean- und Gewerbeabmeldungen in Berlin im Oktober 2022 nach Bezirken



Übersicht: Gewerbeanzeigen in Berlin von 2004 bis Oktober 2022

Jahr Monat	Anmeldungen		Ummeldungen ²		Abmeldungen	
	insgesamt	darunter Neu- errichtungen ¹	insgesamt	darunter Veränderung der Betriebs- tätigkeit ³	insgesamt	darunter Aufgabe ⁴
2004	47 158	41 941	12 809	3 609	30 404	25 025
2005	44 015	39 289	15 615	4 187	32 833	28 126
2006	45 762	41 098	•	•	32 773	28 136
2007	44 290	39 423	•	•	32 782	28 244
2008	41 143	36 714	•	•	31 974	27 896
2009	44 951	40 089	•	•	33 848	29 521
2010	47 300	42 722	•	•	31 626	27 441
2011	48 716	44 460	•	•	33 797	29 913
2012	48 072	44 228	•	•	36 600	32 913
2013	46 212	42 585	•	•	34 776	31 243
2014	44 924	41 418	•	•	35 251	31 615
2015	42 124	38 896	•	•	34 557	30 999
2016	42 443	39 022	•	•	34 819	31 276
2017	44 839	41 063	•	•	35 801	32 299
2018	43 923	40 488	•	•	38 156	34 764
2019	41 756	38 420	•	•	35 713	32 411
2020	40 982	37 860	•	•	29 891	27 245
2021	42 725	39 467	•	•	30 594	27 601
2021 Januar	3 927	3 591	•	•	3 203	2 916
Februar	3 488	3 225	•	•	2 449	2 194
März	4 147	3 861	•	•	2 719	2 371
April	3 620	3 361	•	•	2 398	2 140
Mai	3 617	3 352	•	•	2 006	1 806
Juni	3 670	3 395	•	•	2 157	1 942
Juli	3 227	2 992	•	•	2 387	2 148
August	3 189	2 947	•	•	2 208	1 983
September	3 659	3 384	•	•	2 547	2 279
Oktober	3 301	3 041	•	•	2 418	2 202
November	3 460	3 204	•	•	2 805	2 564
Dezember	3 420	3 114	•	•	3 297	3 056
2022 Januar	4 003	3 696	•	•	3 579	3 240
Februar	3 427	3 137	•	•	2 751	2 522
März	3 712	3 412	•	•	2 692	2 412
April	3 039	2 810	•	•	2 162	1 974
Mai	3 421	3 167	•	•	2 259	2 081
Juni	3 285	3 029	•	•	2 571	2 361
Juli	3 191	2 970	•	•	2 483	2 266
August	3 478	3 209	•	•	2 190	2 009
September	3 431	3 172	•	•	2 422	2 201
Oktober	3 315	3 081	•	•	2 314	2 100
November
Dezember

1 Betriebsgründungen, sonstige Neuerrichtungen sowie Umwandlungen, ohne Zuzüge

2 ab September 2006 ist die Auswertung der Ummeldungen eingestellt

3 Änderung und/oder Erweiterung

4 Betriebsaufgaben, sonstige Stilllegungen sowie Umwandlungen, ohne Fortzüge

1 Gewerbeanmeldungen in Berlin im Oktober 2022 nach Wirtschaftsbereichen

Wirtschaftsabschnitt Wirtschaftsabteilung	Gewerbe- an- meldungen insgesamt	Neuerrichtungen			Zuzug	Übernahme			
		ins- gesamt	Neu- gründung	Um- wand- lung		ins- gesamt	Rechts- form- wechsel	Gesell- schafter- eintritt	Erbfolge/ Kauf/ Pacht
A Land- und Forstwirtschaft, Fischerei	2	2	2	–	–	–	–	–	–
B Bergbau und Gewinnung von Steinen und Erden	–	–	–	–	–	–	–	–	–
C Verarbeitendes Gewerbe	29	28	28	–	1	–	–	–	–
10 Herstellung von Nahrungs- und Futtermitteln	8	8	8	–	–	–	–	–	–
11 Getränkeherstellung	2	2	2	–	–	–	–	–	–
13 Herstellung von Textilien	4	4	4	–	–	–	–	–	–
14 Herstellung von Bekleidung	3	3	3	–	–	–	–	–	–
16 Herstellung von Holz-, Flecht-, Korb- und Korkwaren (ohne Möbel)	–	–	–	–	–	–	–	–	–
18 Herstellung von Druckerzeugnissen; Vervielfältigung von bespielten Ton-, Bild- und Datenträgern	1	1	1	–	–	–	–	–	–
25 Herstellung von Metallerzeugnissen	2	2	2	–	–	–	–	–	–
26 Herstellung von Datenverarbeitungs- geräten, elektronischen und optischen Erzeugnissen	–	–	–	–	–	–	–	–	–
27 Herstellung von elektrischen Ausrüstungen	3	2	2	–	1	–	–	–	–
28 Maschinenbau	2	2	2	–	–	–	–	–	–
29 Herstellung von Kraftwagen und Kraftwagenteilen	–	–	–	–	–	–	–	–	–
31 Herstellung von Möbeln	1	1	1	–	–	–	–	–	–
D Energieversorgung	16	12	12	–	–	4	–	–	4
E Wasserversorgung; Abwasser- und Abfallentsorgung und Beseitigung von Umweltverschmutzungen	–	–	–	–	–	–	–	–	–
F Baugewerbe	536	522	522	–	11	3	1	2	–
41 Hochbau	6	6	6	–	–	–	–	–	–
42 Tiefbau	9	6	6	–	2	1	–	1	–
43 Vorbereitende Baustellenarbeiten, Bauinstallation und sonstiges Ausbaugewerbe	521	510	510	–	9	2	1	1	–
G Handel; Instandhaltung und Reparatur von Kraftfahrzeugen	598	555	553	2	16	27	10	5	12
45 Handel mit Kraftfahrzeugen; Instandhaltung und Reparatur von Kraftfahrzeugen	41	37	37	–	–	4	1	1	2
46 Großhandel (ohne Handel mit Kfz)	69	66	66	–	2	1	–	–	1
47 Einzelhandel (ohne Handel mit Kfz)	488	452	450	2	14	22	9	4	9
H Verkehr und Lagerei	142	136	136	–	3	3	1	2	–
49 Landverkehr und Transport in Rohrfernleitungen	64	63	63	–	–	1	–	1	–
53 Post-, Kurier- und Expressdienste	49	46	46	–	1	2	1	1	–

1 Gewerbeanmeldungen in Berlin im Oktober 2022 nach Wirtschaftsbereichen

Wirtschaftsabschnitt Wirtschaftsabteilung	Gewerbe- an- meldungen insgesamt	Neuerrichtungen			Zuzug	Übernahme			
		ins- gesamt	Neu- gründung	Um- wand- lung		ins- gesamt	Rechts- form- wechsel	Gesell- schafter- eintritt	Erbfolge/ Kauf/ Pacht
I Gastgewerbe	270	205	204	1	–	65	2	3	60
55 Beherbergung	13	13	13	–	–	–	–	–	–
56 Gastronomie	257	192	191	1	–	65	2	3	60
J Information und Kommunikation	251	238	237	1	11	2	2	–	–
58 Verlagswesen	3	2	2	–	1	–	–	–	–
61 Telekommunikation	2	2	2	–	–	–	–	–	–
62 Erbringung von Dienstleistungen der Informationstechnologie	137	130	129	1	5	2	2	–	–
63 Informationsdienstleistungen	37	36	36	–	1	–	–	–	–
K Erbringung von Finanz- und Versicherungsdienstleistungen	88	78	77	1	10	–	–	–	–
66 Mit Finanz- und Versicherungs- dienstleistungen verbundene Tätigkeiten	58	50	50	–	8	–	–	–	–
L Grundstücks- und Wohnungswesen	81	75	75	–	5	1	–	–	1
M Erbringung von freiberuflichen, wissenschaftlichen und technischen Dienstleistungen	423	391	387	4	27	5	4	1	–
70 Verwaltung und Führung von Unternehmen und Betrieben, Unternehmensberatung	152	142	140	2	7	3	3	–	–
73 Werbung und Marktforschung	83	78	78	–	5	–	–	–	–
N Erbringung von sonstigen wirtschaftlichen Dienstleistungen	394	378	378	–	14	2	–	–	2
77 Vermietung von beweglichen Sachen	33	31	31	–	1	1	–	–	1
78 Vermittlung und Überlassung von Arbeitskräften	22	22	22	–	–	–	–	–	–
79 Reisebüros, Reiseveranstalter und Erbringung sonstiger Reservierungsdienstleistungen	9	9	9	–	–	–	–	–	–
81 Gebäudebetreuung; Garten- und Landschaftsbau	195	188	188	–	7	–	–	–	–
P Erziehung und Unterricht	63	60	60	–	3	–	–	–	–
Q Gesundheits- und Sozialwesen	55	52	52	–	3	–	–	–	–
R Kunst, Unterhaltung und Erholung	123	117	117	–	5	1	1	–	–
O+S Öffentliche Verwaltung, Verteidigung; Sozialversicherung; Erbringung von sonstigen Dienstleistungen	244	232	232	–	7	5	1	–	4
A-S Insgesamt	3 315	3 081	3 072	9	116	118	22	13	83

2 Gewerbeanmeldungen in Berlin im Oktober 2022 nach Art der Niederlassung, der Rechtsform und bei Einzelunternehmen nach Geschlecht und Staatsangehörigkeit

Art der Niederlassung — Rechtsform — Geschlecht — Staatsangehörigkeit	Gewerbe- an- meldungen insgesamt	Neuerrichtung			Zuzug	Übernahme			
		ins- gesamt	Neu- gründung	Um- wandlung		ins- gesamt	Rechts- form- wechsel	Gesell- schafter- eintritt	Erbfolge/ Kauf/ Pacht
Insgesamt	3 315	3 081	3 072	9	116	118	22	13	83
nach der Art der Niederlassung									
Hauptniederlassung	3 129	2 918	2 912	6	114	97	12	13	72
Zweigniederlassung	34	32	32	—	—	2	—	—	2
Unselbständige Zweigstelle	152	131	128	3	2	19	10	—	9
nach der Rechtsform des Unternehmens									
Einzelunternehmen	2 539	2 393	2 392	1	75	71	5	—	66
Offene Handelsgesellschaft	3	1	1	—	—	2	—	1	1
Kommanditgesellschaft	1	1	1	—	—	—	—	—	—
Gesellschaft mit beschränkter Haftung & Co. KG	58	50	50	—	4	4	3	—	1
Gesellschaft des bürgerlichen Rechts	127	106	106	—	2	19	2	12	5
Aktiengesellschaft	—	—	—	—	—	—	—	—	—
Gesellschaft mit beschränkter Haftung (GmbH)	560	514	507	7	35	11	3	—	8
GmbH ohne UG (haftungsbeschränkt)	433	392	387	5	31	10	3	—	7
Unternehmergesellschaft (UG haftungsbeschränkt)	127	122	120	2	4	1	—	—	1
Private Company Limited by Shares (Ltd.)	2	2	2	—	—	—	—	—	—
Genossenschaft	4	4	3	1	—	—	—	—	—
Eingetragener Verein	1	1	1	—	—	—	—	—	—
Sonstige Rechtsformen	20	9	9	—	—	11	9	—	2
Einzelunternehmer/-innen nach Geschlecht									
weiblich	843	798	797	1	28	17	2	—	15
männlich	1 696	1 595	1 595	—	47	54	3	—	51
Einzelunternehmer/-innen nach ausgewählter Staatsangehörigkeit									
deutsch	1 483	1 385	1 384	1	66	32	4	—	28
bulgarisch	46	45	45	—	—	1	—	—	1
griechisch	23	23	23	—	—	—	—	—	—
italienisch	21	20	20	—	—	1	—	—	1
polnisch	303	298	298	—	4	1	—	—	1
rumänisch	114	110	110	—	4	—	—	—	—
türkisch	96	79	79	—	—	17	—	—	17
ungarisch	12	12	12	—	—	—	—	—	—

3 Neugründungen sowie Gewerbetreibende in Berlin im Oktober 2022 nach Wirtschaftsbereichen

Wirtschaftsabschnitt Wirtschaftsabteilung	Neugründungen						Gewerbetreibende ¹	
	ins- gesamt	Betriebsgründung			sonstige Neugründung		ins- gesamt	darunter weiblich
		ins- gesamt	Haupt- nieder- lassung	Zweignieder- lassung/un- selbständige Zweigstelle	ins- gesamt	darunter Neben- erwerb		
A Land- und Forstwirtschaft, Fischerei	2	–	–	–	2	1	2	1
B Bergbau und Gewinnung von Steinen und Erden	–	–	–	–	–	–	–	–
C Verarbeitendes Gewerbe	28	13	9	4	15	11	35	10
10 Herstellung von Nahrungs- und Futtermitteln	8	6	5	1	2	2	9	4
11 Getränkeherstellung	2	1	1	–	1	1	3	–
13 Herstellung von Textilien	4	–	–	–	4	2	4	1
14 Herstellung von Bekleidung	3	–	–	–	3	3	3	3
16 Herstellung von Holz-, Flecht-, Korb- und Korkwaren (ohne Möbel)	–	–	–	–	–	–	–	–
18 Herstellung von Druckerzeugnissen; Vervielfältigung von bespielten Ton-, Bild- und Datenträgern	1	–	–	–	1	1	1	1
25 Herstellung von Metallerzeugnissen	2	–	–	–	2	–	2	–
26 Herstellung von Datenverarbeitungs- geräten, elektronischen und optischen Erzeugnissen	–	–	–	–	–	–	–	–
27 Herstellung von elektrischen Ausrüstungen	2	2	1	1	–	–	3	–
28 Maschinenbau	2	2	–	2	–	–	6	–
29 Herstellung von Kraftwagen und Kraftwagenteilen	–	–	–	–	–	–	–	–
31 Herstellung von Möbeln	1	1	1	–	–	–	1	1
D Energieversorgung	12	4	4	–	8	7	16	3
E Wasserversorgung; Abwasser- und Abfallentsorgung und Beseitigung von Umweltverschmutzungen	–	–	–	–	–	–	–	–
F Baugewerbe	522	52	51	1	470	47	531	34
41 Hochbau	6	3	3	–	3	–	7	–
42 Tiefbau	6	2	2	–	4	2	6	1
43 Vorbereitende Baustellenarbeiten, Bauinstallation und sonstiges Ausbaugewerbe	510	47	46	1	463	45	518	33
G Handel; Instandhaltung und Reparatur von Kraftfahrzeugen	553	143	98	45	410	274	616	182
45 Handel mit Kraftfahrzeugen; Instandhaltung und Reparatur von Kraftfahrzeugen	37	16	14	2	21	9	39	6
46 Großhandel (ohne Handel mit Kfz)	66	25	21	4	41	20	73	22
47 Einzelhandel (ohne Handel mit Kfz)	450	102	63	39	348	245	504	154
H Verkehr und Lagerei	136	33	28	5	103	36	140	22
49 Landverkehr und Transport in Rohrfernleitungen	63	16	13	3	47	15	63	12
53 Post-, Kurier- und Expressdienste	46	7	7	–	39	13	47	6

3 Neugründungen sowie Gewerbetreibende in Berlin im Oktober 2022 nach Wirtschaftsbereichen

Wirtschaftsabschnitt Wirtschaftsabteilung		Neugründungen						Gewerbetreibende¹	
		ins- gesamt	Betriebsgründung			sonstige Neugründung		ins- gesamt	darunter weiblich
			ins- gesamt	Haupt- nieder- lassung	Zweignieder- lassung/un- selbständige Zweigstelle	ins- gesamt	darunter Neben- erwerb		
I	Gastgewerbe	204	122	73	49	82	20	248	66
55	Beherbergung	13	9	6	3	4	2	17	3
56	Gastronomie	191	113	67	46	78	18	231	63
J	Information und Kommunikation	237	56	44	12	181	136	290	69
58	Verlagswesen	2	–	–	–	2	2	2	2
61	Telekommunikation	2	2	1	1	–	–	2	–
62	Erbringung von Dienstleistungen der Informationstechnologie	129	40	34	6	89	66	156	34
63	Informationsdienstleistungen	36	8	5	3	28	19	40	5
K	Erbringung von Finanz- und Versicherungsdienstleistungen	77	30	28	2	47	25	89	8
66	Mit Finanz- und Versicherungs- dienstleistungen verbundene Tätigkeiten	50	11	9	2	39	17	53	4
L	Grundstücks- und Wohnungswesen	75	48	45	3	27	16	103	23
M	Erbringung von freiberuflichen, wissenschaftlichen und technischen Dienstleistungen	387	84	73	11	303	213	425	159
70	Verwaltung und Führung von Unternehmen und Betrieben, Unternehmensberatung	140	39	36	3	101	62	153	44
73	Werbung und Marktforschung	78	9	7	2	69	51	81	32
N	Erbringung von sonstigen wirtschaftlichen Dienstleistungen	378	67	56	11	311	148	406	123
77	Vermietung von beweglichen Sachen	31	8	4	4	23	14	40	6
78	Vermittlung und Überlassung von Arbeitskräften	22	6	4	2	16	5	25	7
79	Reisebüros, Reiseveranstalter und Erbringung sonstiger Reservierungsdienstleistungen	9	3	2	1	6	2	9	3
81	Gebäudebetreuung; Garten- und Landschaftsbau	188	25	25	–	163	62	191	62
P	Erziehung und Unterricht	60	10	7	3	50	36	65	48
Q	Gesundheits- und Sozialwesen	52	16	13	3	36	20	65	29
R	Kunst, Unterhaltung und Erholung	117	10	6	4	107	73	126	54
O+S	Öffentliche Verwaltung, Verteidigung; Sozialversicherung; Erbringung von sonstigen Dienstleistungen	232	33	26	7	199	100	240	142
A-S	Insgesamt	3 072	721	561	160	2 351	1 163	3 397	973

¹ anzeigepflichtige Personen, die eine Neugründung vorgenommen haben

4 Neugründungen sowie Gewerbetreibende in Berlin im Oktober 2022 nach der Rechtsform und bei Einzelunternehmen nach Geschlecht und Staatsangehörigkeit

Rechtsform — Geschlecht — Staatsangehörigkeit	Neugründungen						Gewerbetreibende ¹	
	ins- gesamt	Betriebsgründung			sonstige Neugründung		ins- gesamt	darunter weiblich
		ins- gesamt	Haupt- nieder- lassung	Zweignieder- lassung/un- selbständige Zweigstelle	ins- gesamt	darunter Neben- erwerb		
Insgesamt	3 072	721	561	160	2 351	1 163	3 397	973
	nach der Rechtsform des Unternehmens							
Einzelunternehmen	2 392	167	140	27	2 225	1 037	2 392	797
Offene Handelsgesellschaft	1	1	1	—	—	—	2	—
Kommanditgesellschaft	1	1	1	—	—	—	1	—
Gesellschaft mit beschränkter Haftung & Co. KG	50	50	22	28	—	—	105	4
Gesellschaft des bürgerlichen Rechts	106	44	37	7	62	62	226	50
Aktiengesellschaft	—	—	—	—	—	—	—	—
Gesellschaft mit beschränkter Haftung (GmbH)	507	443	356	87	64	64	660	118
GmbH ohne UG (haftungsbeschränkt)	387	355	275	80	32	32	526	95
Unternehmergesellschaft (UG haftungsbeschränkt)	120	88	81	7	32	32	134	23
Private Company Limited by Shares (Ltd.)	2	2	1	1	—	—	2	1
Genossenschaft	3	3	3	—	—	—	5	3
Eingetragener Verein	1	1	—	1	—	—	1	—
Sonstige Rechtsformen	9	9	—	9	—	—	3	—
	Einzelunternehmer/-innen nach Geschlecht							
weiblich	797	52	45	7	745	431	x	x
männlich	1 595	115	95	20	1 480	606	x	x
	Einzelunternehmer/-innen nach ausgewählter Staatsangehörigkeit							
deutsch	1 384	87	72	15	1 297	839	1 384	527
bulgarisch	45	4	4	—	41	3	45	10
griechisch	23	2	2	—	21	6	23	9
italienisch	20	2	2	—	18	8	20	7
polnisch	298	1	1	—	297	14	298	25
rumänisch	110	5	5	—	105	11	110	27
türkisch	79	19	14	5	60	23	79	18
ungarisch	12	2	2	—	10	—	12	1

¹ anzeigepflichtige Personen, die eine Neugründung vorgenommen haben

5 Gewerbeabmeldungen in Berlin im Oktober 2022 nach Wirtschaftsbereichen

Wirtschaftsabschnitt Wirtschaftsabteilung	Gewerbe- ab- meldungen insgesamt	Aufgabe			Fortzug	Übergabe			
		ins- gesamt	voll- ständige Aufgabe	Um- wand- lung		ins- gesamt	Rechts- form- wechsel	Gesell- schafter- austritt	Erbfolge/ Verkauf/ Verpach- tung
A Land- und Forstwirtschaft, Fischerei	2	2	2	–	–	–	–	–	–
B Bergbau und Gewinnung von Steinen und Erden	–	–	–	–	–	–	–	–	–
C Verarbeitendes Gewerbe	30	29	29	–	–	1	–	1	–
10 Herstellung von Nahrungs- und Futtermitteln	5	5	5	–	–	–	–	–	–
11 Getränkeherstellung	–	–	–	–	–	–	–	–	–
13 Herstellung von Textilien	3	3	3	–	–	–	–	–	–
14 Herstellung von Bekleidung	7	7	7	–	–	–	–	–	–
16 Herstellung von Holz-, Flecht-, Korb- und Korkwaren (ohne Möbel)	–	–	–	–	–	–	–	–	–
18 Herstellung von Druckerzeugnissen; Vervielfältigung von bespielten Ton-, Bild- und Datenträgern	3	3	3	–	–	–	–	–	–
25 Herstellung von Metallerzeugnissen	1	1	1	–	–	–	–	–	–
26 Herstellung von Datenverarbeitungs- geräten, elektronischen und optischen Erzeugnissen	–	–	–	–	–	–	–	–	–
27 Herstellung von elektrischen Ausrüstungen	1	1	1	–	–	–	–	–	–
28 Maschinenbau	1	1	1	–	–	–	–	–	–
29 Herstellung von Kraftwagen und Kraftwagenteilen	–	–	–	–	–	–	–	–	–
31 Herstellung von Möbeln	1	1	1	–	–	–	–	–	–
D Energieversorgung	6	5	5	–	1	–	–	–	–
E Wasserversorgung; Abwasser- und Abfallentsorgung und Beseitigung von Umweltverschmutzungen	1	1	1	–	–	–	–	–	–
F Baugewerbe	380	364	364	–	12	4	3	1	–
41 Hochbau	7	6	6	–	1	–	–	–	–
42 Tiefbau	3	1	1	–	2	–	–	–	–
43 Vorbereitende Baustellenarbeiten, Bauinstallation und sonstiges Ausbaugewerbe	370	357	357	–	9	4	3	1	–
G Handel; Instandhaltung und Reparatur von Kraftfahrzeugen	460	407	406	1	27	26	3	5	18
45 Handel mit Kraftfahrzeugen; Instandhaltung und Reparatur von Kraftfahrzeugen	41	37	37	–	3	1	1	–	–
46 Großhandel (ohne Handel mit Kfz)	59	53	53	–	5	1	–	1	–
47 Einzelhandel (ohne Handel mit Kfz)	360	317	316	1	19	24	2	4	18
H Verkehr und Lagerei	155	153	153	–	2	–	–	–	–
49 Landverkehr und Transport in Rohrfernleitungen	70	68	68	–	2	–	–	–	–
53 Post-, Kurier- und Expressdienste	74	74	74	–	–	–	–	–	–

5 Gewerbeabmeldungen in Berlin im Oktober 2022 nach Wirtschaftsbereichen

Wirtschaftsabschnitt Wirtschaftsabteilung	Gewerbe- ab- meldungen insgesamt	Aufgabe			Fortzug	Übergabe			
		ins- gesamt	voll- ständige Aufgabe	Um- wand- lung		ins- gesamt	Rechts- form- wechsel	Gesell- schafter- austritt	Erbfolge/ Verkauf/ Verpach- tung
I Gastgewerbe	248	213	212	1	2	33	6	4	23
55 Beherbergung	10	7	7	–	1	2	1	–	1
56 Gastronomie	238	206	205	1	1	31	5	4	22
J Information und Kommunikation	127	104	102	2	17	6	4	2	–
58 Verlagswesen	6	6	6	–	–	–	–	–	–
61 Telekommunikation	1	1	1	–	–	–	–	–	–
62 Erbringung von Dienstleistungen der Informationstechnologie	80	63	62	1	13	4	4	–	–
63 Informationsdienstleistungen	18	17	16	1	1	–	–	–	–
K Erbringung von Finanz- und Versicherungsdienstleistungen	52	45	44	1	5	2	1	–	1
66 Mit Finanz- und Versicherungs- dienstleistungen verbundene Tätigkeiten	43	37	37	–	4	2	1	–	1
L Grundstücks- und Wohnungswesen	49	43	43	–	4	2	1	1	–
M Erbringung von freiberuflichen, wissenschaftlichen und technischen Dienstleistungen	254	230	230	–	22	2	2	–	–
70 Verwaltung und Führung von Unternehmen und Betrieben, Unternehmensberatung	68	63	63	–	4	1	1	–	–
73 Werbung und Marktforschung	71	64	64	–	7	–	–	–	–
N Erbringung von sonstigen wirtschaftlichen Dienstleistungen	251	232	232	–	13	6	3	3	–
77 Vermietung von beweglichen Sachen	25	18	18	–	6	1	–	1	–
78 Vermittlung und Überlassung von Arbeitskräften	10	10	10	–	–	–	–	–	–
79 Reisebüros, Reiseveranstalter und Erbringung sonstiger Reservierungsdienstleistungen	17	15	15	–	1	1	1	–	–
81 Gebäudebetreuung; Garten- und Landschaftsbau	125	119	119	–	4	2	1	1	–
P Erziehung und Unterricht	43	37	37	–	5	1	1	–	–
Q Gesundheits- und Sozialwesen	31	29	29	–	2	–	–	–	–
R Kunst, Unterhaltung und Erholung	54	48	48	–	3	3	1	2	–
O+S Öffentliche Verwaltung, Verteidigung; Sozialversicherung; Erbringung von sonstigen Dienstleistungen	171	158	157	1	5	8	1	4	3
A-S Insgesamt	2 314	2 100	2 094	6	120	94	26	23	45

6 Gewerbeabmeldungen in Berlin im Oktober 2022 nach Art der Niederlassung, der Rechtsform und bei Einzelunternehmen nach Geschlecht und Staatsangehörigkeit

Art der Niederlassung — Rechtsform — Geschlecht — Staatsangehörigkeit	Gewerbe- ab- meldungen insgesamt	Aufgabe			Fortzug	Übergabe			
		ins- gesamt	voll- ständige Aufgabe	Um- wandlung		ins- gesamt	Rechts- form- wechsel	Gesell- schafter- austritt	Erbfolge/ Verkauf/ Verpach- tung
Insgesamt	2 314	2 100	2 094	6	120	94	26	23	45
nach der Art der Niederlassung									
Hauptniederlassung	2 159	1 976	1 973	3	115	68	22	21	25
Zweigniederlassung	41	36	36	–	2	3	–	–	3
Unselbständige Zweigstelle	114	88	85	3	3	23	4	2	17
nach der Rechtsform des Unternehmens									
Einzelunternehmen	1 884	1 772	1 771	1	75	37	10	–	27
Offene Handelsgesellschaft	2	–	–	–	2	–	–	–	–
Kommanditgesellschaft	1	1	1	–	–	–	–	–	–
Gesellschaft mit beschränkter Haftung & Co. KG	30	25	25	–	1	4	2	1	1
Gesellschaft des bürgerlichen Rechts	94	60	60	–	5	29	6	22	1
Aktiengesellschaft	6	6	6	–	–	–	–	–	–
Gesellschaft mit beschränkter Haftung (GmbH)	275	224	220	4	37	14	6	–	8
GmbH ohne UG (haftungsbeschränkt)	223	180	178	2	31	12	4	–	8
Unternehmergesellschaft (UG haftungsbeschränkt)	52	44	42	2	6	2	2	–	–
Private Company Limited by Shares (Ltd.)	4	3	3	–	–	1	1	–	–
Genossenschaft	–	–	–	–	–	–	–	–	–
Eingetragener Verein	–	–	–	–	–	–	–	–	–
Sonstige Rechtsformen	18	9	8	1	–	9	1	–	8
Einzelunternehmer/-innen nach Geschlecht									
weiblich	570	539	538	1	24	7	–	–	7
männlich	1 314	1 233	1 233	–	51	30	10	–	20
Einzelunternehmer/-innen nach ausgewählter Staatsangehörigkeit									
deutsch	1 177	1 087	1 086	1	63	27	8	–	19
bulgarisch	35	34	34	–	1	–	–	–	–
griechisch	13	13	13	–	–	–	–	–	–
italienisch	14	14	14	–	–	–	–	–	–
polnisch	223	217	217	–	6	–	–	–	–
rumänisch	53	53	53	–	–	–	–	–	–
türkisch	97	91	91	–	1	5	1	–	4
ungarisch	3	3	3	–	–	–	–	–	–

**7 Vollständige Aufgaben sowie Gewerbetreibende in Berlin im Oktober 2022
nach Wirtschaftsbereichen**

Wirtschaftsabschnitt Wirtschaftsabteilung	Vollständige Aufgabe						Gewerbetreibende¹	
	ins- gesamt	Betriebsaufgabe			sonstige Stilllegung		ins- gesamt	darunter weiblich
		ins- gesamt	Haupt- nieder- lassung	Zweignieder- lassung/un- selbständige Zweigstelle	ins- gesamt	darunter Neben- erwerb		
A Land- und Forstwirtschaft, Fischerei	2	–	–	–	2	1	2	–
B Bergbau und Gewinnung von Steinen und Erden	–	–	–	–	–	–	–	–
C Verarbeitendes Gewerbe	29	9	7	2	20	6	30	12
10 Herstellung von Nahrungs- und Futtermitteln	5	3	2	1	2	–	5	2
11 Getränkeherstellung	–	–	–	–	–	–	–	–
13 Herstellung von Textilien	3	–	–	–	3	2	3	1
14 Herstellung von Bekleidung	7	2	1	1	5	1	8	6
16 Herstellung von Holz-, Flecht-, Korb- und Korkwaren (ohne Möbel)	–	–	–	–	–	–	–	–
18 Herstellung von Druckerzeugnissen; Vervielfältigung von bespielten Ton-, Bild- und Datenträgern	3	1	1	–	2	2	3	1
25 Herstellung von Metallerzeugnissen	1	–	–	–	1	1	1	1
26 Herstellung von Datenverarbeitungs- geräten, elektronischen und optischen Erzeugnissen	–	–	–	–	–	–	–	–
27 Herstellung von elektrischen Ausrüstungen	1	–	–	–	1	–	1	–
28 Maschinenbau	1	–	–	–	1	–	1	–
29 Herstellung von Kraftwagen und Kraftwagenteilen	–	–	–	–	–	–	–	–
31 Herstellung von Möbeln	1	1	1	–	–	–	1	–
D Energieversorgung	5	4	1	3	1	–	8	1
E Wasserversorgung; Abwasser- und Abfallentsorgung und Beseitigung von Umweltverschmutzungen	1	–	–	–	1	–	1	–
F Baugewerbe	364	35	31	4	329	18	371	15
41 Hochbau	6	5	5	–	1	–	8	–
42 Tiefbau	1	–	–	–	1	–	1	1
43 Vorbereitende Baustellenarbeiten, Bauinstallation und sonstiges Ausbaugewerbe	357	30	26	4	327	18	362	14
G Handel; Instandhaltung und Reparatur von Kraftfahrzeugen	406	112	66	46	294	109	477	144
45 Handel mit Kraftfahrzeugen; Instandhaltung und Reparatur von Kraftfahrzeugen	37	8	5	3	29	7	37	4
46 Großhandel (ohne Handel mit Kfz)	53	17	14	3	36	18	60	15
47 Einzelhandel (ohne Handel mit Kfz)	316	87	47	40	229	84	380	125
H Verkehr und Lagerei	153	34	30	4	119	33	159	18
49 Landverkehr und Transport in Rohrfernleitungen	68	22	21	1	46	4	70	8
53 Post-, Kurier- und Expressdienste	74	10	8	2	64	25	78	7

**7 Vollständige Aufgaben sowie Gewerbetreibende in Berlin im Oktober 2022
nach Wirtschaftsbereichen**

Wirtschaftsabschnitt Wirtschaftsabteilung		Vollständige Aufgabe						Gewerbetreibende¹	
		ins- gesamt	Betriebsaufgabe			sonstige Stilllegung		ins- gesamt	darunter weiblich
			ins- gesamt	Haupt- nieder- lassung	Zweignieder- lassung/un- selbständige Zweigstelle	ins- gesamt	darunter Neben- erwerb		
I	Gastgewerbe	212	104	78	26	108	21	224	61
55	Beherbergung	7	5	5	–	2	1	7	2
56	Gastronomie	205	99	73	26	106	20	217	59
J	Information und Kommunikation	102	27	23	4	75	38	110	24
58	Verlagswesen	6	1	1	–	5	2	6	3
61	Telekommunikation	1	–	–	–	1	–	1	–
62	Erbringung von Dienstleistungen der Informationstechnologie	62	20	16	4	42	17	69	11
63	Informationsdienstleistungen	16	3	3	–	13	10	16	3
K	Erbringung von Finanz- und Versicherungsdienstleistungen	44	9	4	5	35	15	43	10
66	Mit Finanz- und Versicherungs- dienstleistungen verbundene Tätigkeiten	37	5	3	2	32	12	37	9
L	Grundstücks- und Wohnungswesen	43	15	12	3	28	8	46	15
M	Erbringung von freiberuflichen, wissenschaftlichen und technischen Dienstleistungen	230	34	29	5	196	93	239	96
70	Verwaltung und Führung von Unternehmen und Betrieben, Unternehmensberatung	63	16	15	1	47	19	67	20
73	Werbung und Marktforschung	64	2	2	–	62	32	65	30
N	Erbringung von sonstigen wirtschaftlichen Dienstleistungen	232	30	26	4	202	74	240	85
77	Vermietung von beweglichen Sachen	18	5	4	1	13	7	18	4
78	Vermittlung und Überlassung von Arbeitskräften	10	2	2	–	8	1	11	6
79	Reisebüros, Reiseveranstalter und Erbringung sonstiger Reservierungsdienstleistungen	15	2	1	1	13	7	16	5
81	Gebäudebetreuung; Garten- und Landschaftsbau	119	12	11	1	107	31	121	37
P	Erziehung und Unterricht	37	4	2	2	33	13	37	19
Q	Gesundheits- und Sozialwesen	29	11	6	5	18	12	30	13
R	Kunst, Unterhaltung und Erholung	48	7	2	5	41	14	48	13
O+S	Öffentliche Verwaltung, Verteidigung; Sozialversicherung; Erbringung von sonstigen Dienstleistungen	157	22	19	3	135	47	159	101
A-S	Insgesamt	2 094	457	336	121	1 637	502	2 224	627

¹ anzeigepflichtige Personen, die eine vollständige Aufgabe vorgenommen haben

8 Vollständige Aufgaben sowie Gewerbetreibende in Berlin im Oktober 2022 nach der Rechtsform und bei Einzelunternehmen nach Geschlecht und Staatsangehörigkeit

Rechtsform — Geschlecht — Staatsangehörigkeit	Vollständige Aufgabe						Gewerbetreibende ¹	
	ins- gesamt	Betriebsaufgabe			sonstige Stilllegung		ins- gesamt	darunter weiblich
		ins- gesamt	Haupt- nieder- lassung	Zweignieder- lassung/un- selbständige Zweigstelle	ins- gesamt	darunter Neben- erwerb		
Insgesamt	2 094	457	336	121	1 637	502	2 224	627
	nach der Rechtsform des Unternehmens							
Einzelunternehmen	1 771	166	132	34	1 605	470	1 771	538
Offene Handelsgesellschaft	—	—	—	—	—	—	—	—
Kommanditgesellschaft	1	1	1	—	—	—	1	—
Gesellschaft mit beschränkter Haftung & Co. KG	25	25	16	9	—	—	40	7
Gesellschaft des bürgerlichen Rechts	60	38	38	—	22	22	108	29
Aktiengesellschaft	6	6	1	5	—	—	—	—
Gesellschaft mit beschränkter Haftung (GmbH)	220	210	148	62	10	10	264	46
GmbH ohne UG (haftungsbeschränkt)	178	172	115	57	6	6	221	34
Unternehmergesellschaft (UG haftungsbeschränkt)	42	38	33	5	4	4	43	12
Private Company Limited by Shares (Ltd.)	3	3	—	3	—	—	5	1
Genossenschaft	—	—	—	—	—	—	—	—
Eingetragener Verein	—	—	—	—	—	—	—	—
Sonstige Rechtsformen	8	8	—	8	—	—	35	6
	Einzelunternehmer/-innen nach Geschlecht							
weiblich	538	46	38	8	492	198	x	x
männlich	1 233	120	94	26	1 113	272	x	x
	Einzelunternehmer/-innen nach ausgewählter Staatsangehörigkeit							
deutsch	1 086	109	81	28	977	386	1 086	383
bulgarisch	34	—	—	—	34	3	34	4
griechisch	13	3	3	—	10	—	13	5
italienisch	14	1	—	1	13	4	14	4
polnisch	217	1	1	—	216	8	217	20
rumänisch	53	3	2	1	50	1	53	11
türkisch	91	21	20	1	70	11	91	22
ungarisch	3	2	2	—	1	—	3	3

¹ anzeigepflichtige Personen, die eine vollständige Aufgabe vorgenommen haben

9 Gewerbeanmeldungen in Berlin im Oktober 2022 nach ausgewählten Merkmalen und Bezirken

Bezirk	Gewerbe- an- meldungen insgesamt	Neugründung	Umwandlung	Zuzug	Übernahme
Mitte	579	545	2	18	14
Friedrichshain-Kreuzberg	294	276	1	12	5
Pankow	342	299	2	16	25
Charlottenburg-Wilmersdorf	343	322	–	12	9
Spandau	185	174	–	6	5
Steglitz-Zehlendorf	160	140	–	10	10
Tempelhof-Schöneberg	358	335	2	12	9
Neukölln	341	318	1	10	12
Treptow-Köpenick	178	161	–	7	10
Marzahn-Hellersdorf	175	159	1	5	10
Lichtenberg	166	160	–	4	2
Reinickendorf	194	183	–	4	7
Berlin	3 315	3 072	9	116	118

10 Gewerbeabmeldungen in Berlin im Oktober 2022 nach ausgewählten Merkmalen und Bezirken

Bezirk	Gewerbe- ab- meldungen insgesamt	Vollständige Aufgabe	Umwandlung	Fortzug	Übergabe
Mitte	324	299	2	9	14
Friedrichshain-Kreuzberg	251	224	–	19	8
Pankow	287	261	–	17	9
Charlottenburg-Wilmersdorf	222	195	1	14	12
Spandau	127	111	1	7	8
Steglitz-Zehlendorf	143	126	–	7	10
Tempelhof-Schöneberg	222	210	1	7	4
Neukölln	235	220	–	7	8
Treptow-Köpenick	147	126	–	15	6
Marzahn-Hellersdorf	137	123	1	7	6
Lichtenberg	114	104	–	6	4
Reinickendorf	105	95	–	5	5
Berlin	2 314	2 094	6	120	94

11 Gewerbean- und -abmeldungen in Berlin im Oktober 2022 nach Wirtschaftsabschnitten und Bezirken

Lfd. Nr.	Bezirk	Insgesamt				
			Verar- beitendes Gewerbe	Bau- gewerbe	Handel; Instand- haltung und Reparatur von Kfz	Verkehr und Lagerei
		A-S	C	F	G	H
1	Mitte	579	4	168	86	31
2	Friedrichshain-Kreuzberg	294	2	21	53	9
3	Pankow	342	4	28	83	5
4	Charlottenburg-Wilmersdorf	343	4	26	38	16
5	Spandau	185	1	30	42	19
6	Steglitz-Zehlendorf	160	2	14	35	5
7	Tempelhof-Schöneberg	358	3	69	60	13
8	Neukölln	341	4	73	59	14
9	Treptow-Köpenick	178	3	20	29	6
10	Marzahn-Hellersdorf	175	–	41	27	7
11	Lichtenberg	166	1	20	39	9
12	Reinickendorf	194	1	26	47	8
13	Berlin	3 315	29	536	598	142
1	Mitte	324	4	91	50	29
2	Friedrichshain-Kreuzberg	251	3	12	52	17
3	Pankow	287	–	49	68	7
4	Charlottenburg-Wilmersdorf	222	7	20	43	10
5	Spandau	127	1	15	26	12
6	Steglitz-Zehlendorf	143	1	21	32	7
7	Tempelhof-Schöneberg	222	2	26	47	21
8	Neukölln	235	3	64	38	13
9	Treptow-Köpenick	147	4	17	31	10
10	Marzahn-Hellersdorf	137	3	37	20	12
11	Lichtenberg	114	1	13	21	11
12	Reinickendorf	105	1	15	32	6
13	Berlin	2 314	30	380	460	155

Davon							Lfd. Nr.
Gastgewerbe	Information und Kommunikation	Erbringung von Finanz- und Versiche- rungsdienst- leistungen	Grundstücks- und Wohnungs- wesen	Erbringung von freiberuflichen, wissenschaft- lichen und technischen Dienstleistungen	Erbringung von sonstigen wirtschaftlichen Dienstleistungen	Übrige Wirtschafts- zweige	
I	J	K	L	M	N	A, B, D, E, O-S	
Anmeldungen							
49	40	6	8	66	50	71	1
32	25	10	5	44	34	59	2
40	44	11	2	46	24	55	3
26	36	22	23	48	47	57	4
8	16	2	—	18	37	12	5
14	6	6	19	27	11	21	6
23	13	9	12	53	40	63	7
34	19	3	3	36	45	51	8
13	15	2	2	32	23	33	9
10	14	7	2	17	25	25	10
9	16	9	2	15	17	29	11
12	7	1	3	21	41	27	12
270	251	88	81	423	394	503	13
Abmeldungen							
29	19	6	8	37	21	30	1
37	19	1	6	42	25	37	2
26	15	11	1	46	22	42	3
28	13	10	16	22	22	31	4
13	6	3	—	9	18	24	5
13	9	4	5	19	14	18	6
21	11	3	6	21	31	33	7
38	8	2	1	13	29	26	8
17	7	3	2	12	23	21	9
5	5	4	1	9	22	19	10
10	6	4	2	16	13	17	11
11	9	1	1	8	11	10	12
248	127	52	49	254	251	308	13

Das Amt für Statistik Berlin-Brandenburg

Das Amt für Statistik Berlin-Brandenburg ist für beide Länder die zentrale Dienstleistungseinrichtung auf dem Gebiet der amtlichen Statistik. Das Amt erbringt Serviceleistungen im Bereich Information und Analyse für die breite Öffentlichkeit, für alle gesellschaftlichen Gruppen sowie für Kunden aus Verwaltung und Politik, Wirtschaft und Wissenschaft. Kerngeschäft des Amtes ist die Durchführung der gesetzlich angeordneten amtlichen Statistiken für Berlin und Brandenburg. Das Amt erhebt die Daten, bereitet sie auf, interpretiert und analysiert sie und veröffentlicht die Ergebnisse. Die Grundversorgung aller Nutzerinnen und Nutzer mit statistischen Informationen erfolgt unentgeltlich, im Wesentlichen über das Internet und den Informationsservice. Daneben werden nachfrage- und zielgruppenorientierte Standardauswertungen zu Festpreisen angeboten. Kundenspezifische Aufbereitung/Beratung zu kostendeckenden Preisen ergänzt das Spektrum der Informationsbereitstellung.

Amtliche Statistik im Verbund

Die Statistiken werden bundesweit nach einheitlichen Konzepten, Methoden und Verfahren arbeitsteilig erstellt. Die Statistischen Ämter der Länder sind dabei grundsätzlich für die Durchführung der Erhebungen, für die Aufbereitung und Veröffentlichung der Länderergebnisse zuständig. Durch diese Kooperation in einem „Statistikverbund“ entstehen für alle Länder vergleichbare und zu einem Bundesergebnis zusammenführbare Erhebungsergebnisse.

Produkte und Dienstleistungen

Informationsservice

info@statistik-bbb.de

Tel. 0331 8173 -1777

Fax 0331 817330 -4091

Mo–Do 8:00–15:30 Uhr, Fr 8:00–13:30 Uhr

Statistische Informationen für jedermann sowie maßgeschneiderte Aufbereitung von Daten über Berlin und Brandenburg, Auskunft, Beratung, Pressedienst.

Standort Potsdam

Steinstraße 104–106, 14480 Potsdam

Standort Berlin

Alt-Friedrichsfelde 60, 10315 Berlin

Internet-Angebot

www.statistik-berlin-brandenburg.de mit aktuellen Daten, Pressemitteilungen, Fachbeiträgen, Statistischen Berichten zum kostenlosen Herunterladen, regionalstatistischen Informationen, Wahlstatistiken und -analysen sowie einem Überblick über das gesamte Leistungsspektrum des Amtes.

Statistische Berichte

mit Ergebnissen der einzelnen Statistiken in Tabellen in tiefer sachlicher Gliederung und Grafiken zur Veranschaulichung von Entwicklungen und Strukturen.

Statistische Bibliothek

Alt-Friedrichsfelde 60, 10315 Berlin

bibliothek@statistik-bbb.de

Tel. 0331 8173 -3540

Datenangebot aus dem Sachgebiet

Informationen zu dieser Veröffentlichung

Referat 34

Tel. 0331 8173 -1348/1341

gewerbemeldungen@statistik-bbb.de

Weitere Veröffentlichungen zum Thema

Statistische Berichte:

- Gewerbeanzeigen im Land Berlin, jährlich
D I 2 – j
- Gewerbeanzeigen im Land Brandenburg, monatlich
D I 1 – m
jährlich
D I 2 – j