

Statistischer Bericht

D I 1 – m 10 / 22

┌ Gewerbeanzeigen
im **Land Brandenburg**
Oktober 2022

Impressum

Statistischer Bericht

D I 1 – m 10 / 22

Erscheinungsfolge: monatlich
Erschienen im **Dezember 2022**

Herausgeber

Amt für Statistik Berlin-Brandenburg
Steinstraße 104 - 106
14480 Potsdam
info@statistik-bbb.de
www.statistik-berlin-brandenburg.de

Tel. 0331 8173 - 1777
Fax 0331 817330 - 4091

Zeichenerklärung

0 weniger als die Hälfte von 1
in der letzten besetzten Stelle,
jedoch mehr als nichts
– nichts vorhanden
... Angabe fällt später an
() Aussagewert ist eingeschränkt
/ Zahlenwert nicht sicher genug
• Zahlenwert unbekannt oder
geheim zu halten
x Tabellenfach gesperrt
p vorläufige Zahl
r berichtigte Zahl
s geschätzte Zahl

Amt für Statistik Berlin-Brandenburg,
Potsdam, 2022

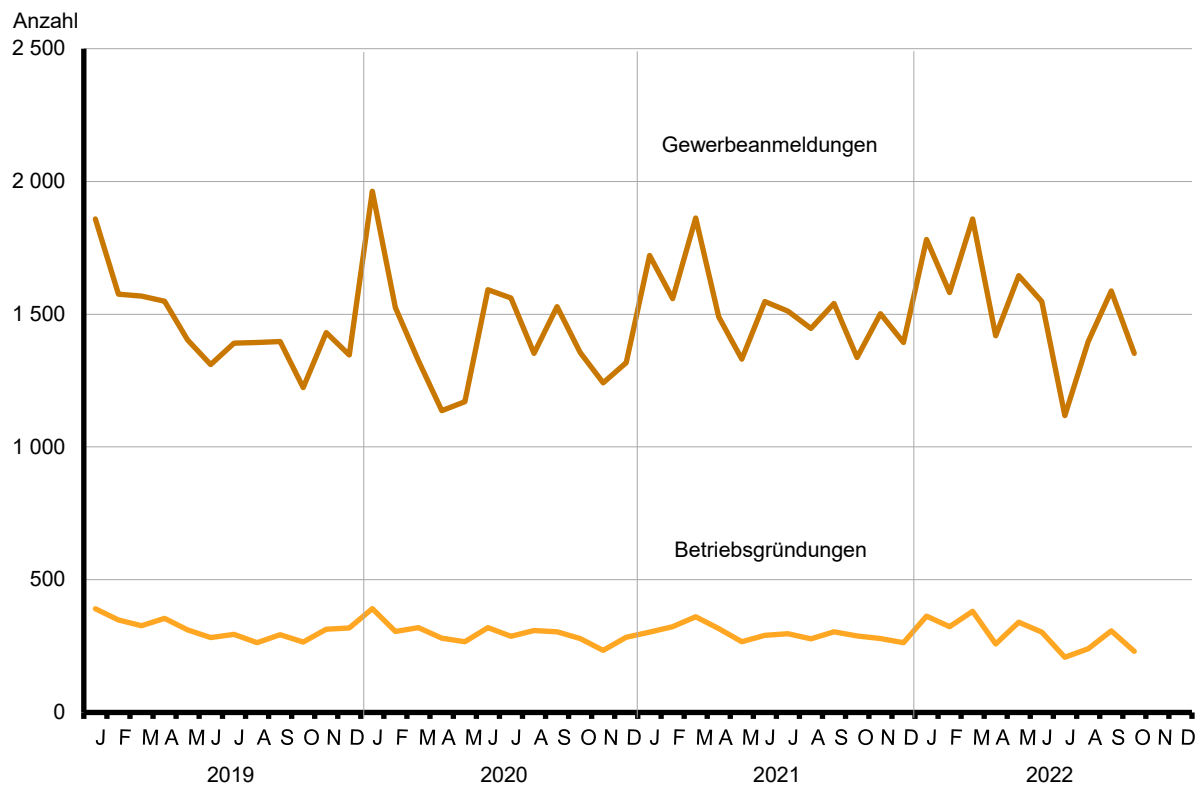


Dieses Werk ist unter einer Creative Commons Lizenz
vom Typ Namensnennung 3.0 Deutschland zugänglich.
Um eine Kopie dieser Lizenz einzusehen, konsultieren Sie
<http://creativecommons.org/licenses/by/3.0/de/>

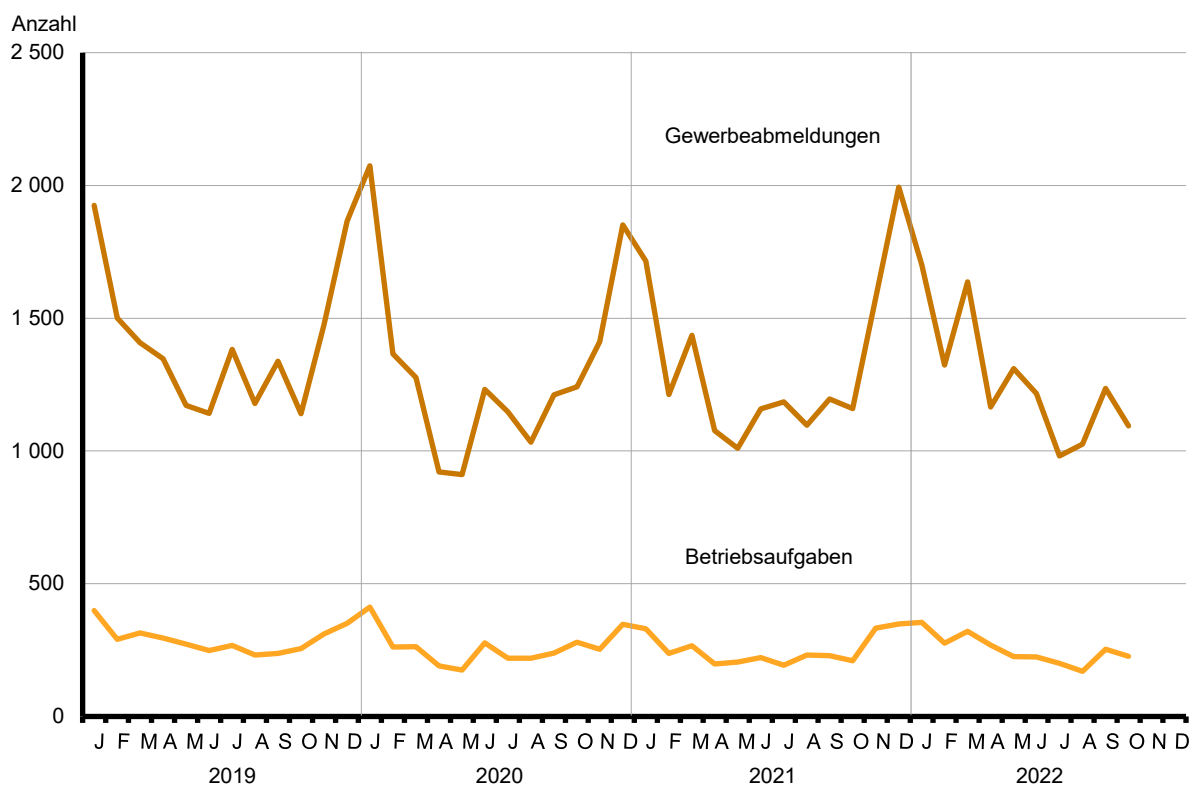
Inhaltsverzeichnis

	Seite		Seite
Metadaten zu dieser Statistik (externer Link)			
Grafiken			
1 Gewerbeanmeldungen und Betriebsgründungen in Brandenburg seit Januar 2019.....	4	3 Betriebsgründungen und -aufgaben in Brandenburg im Oktober 2022 nach Wirtschaftsabschnitten.....	5
2 Gewerbeabmeldungen und Betriebsaufgaben in Brandenburg seit Januar 2019.....	4	4 Gewerbean- und Gewerbeabmeldungen in Brandenburg im Oktober 2022 nach Verwaltungsbezirken.....	5
Tabellen			
Übersicht: Gewerbeanzeigen in Brandenburg von 2004 bis Oktober 2022.....	6	7 Vollständige Aufgaben sowie Gewerbetreibende in Brandenburg im Oktober 2022 nach Wirtschaftsbereichen.....	16
1 Gewerbeanmeldungen in Brandenburg im Oktober 2022 nach Wirtschaftsbereichen.....	7	8 Vollständige Aufgaben sowie Gewerbetreibende in Brandenburg im Oktober 2022 nach der Rechtsform und bei Einzelunternehmen nach Geschlecht und Staatsangehörigkeit.....	18
2 Gewerbeanmeldungen in Brandenburg im Oktober 2022 nach Art der Niederlassung, der Rechtsform und bei Einzelunternehmen nach Geschlecht und Staatsangehörigkeit.....	9	9 Gewerbeanmeldungen in Brandenburg im Oktober 2022 nach ausgewählten Merkmalen und Verwaltungsbezirken.....	19
3 Neugründungen sowie Gewerbetreibende in Brandenburg im Oktober 2022 nach Wirtschaftsbereichen	10	10 Gewerbeabmeldungen in Brandenburg im Oktober 2022 nach ausgewählten Merkmalen und Verwaltungsbezirken.....	19
4 Neugründungen sowie Gewerbetreibende in Brandenburg im Oktober 2022 nach der Rechtsform und bei Einzelunternehmen nach Geschlecht und Staatsangehörigkeit.....	12	11 Gewerbean- und -abmeldungen in Brandenburg im Oktober 2022 nach Wirtschaftsabschnitten und Verwaltungsbezirken	20
5 Gewerbeabmeldungen in Brandenburg im Oktober 2022 nach Wirtschaftsbereichen.....	13		
6 Gewerbeabmeldungen in Brandenburg im Oktober 2022 nach Art der Niederlassung, der Rechtsform und bei Einzelunternehmen nach Geschlecht und Staatsangehörigkeit.....	15		

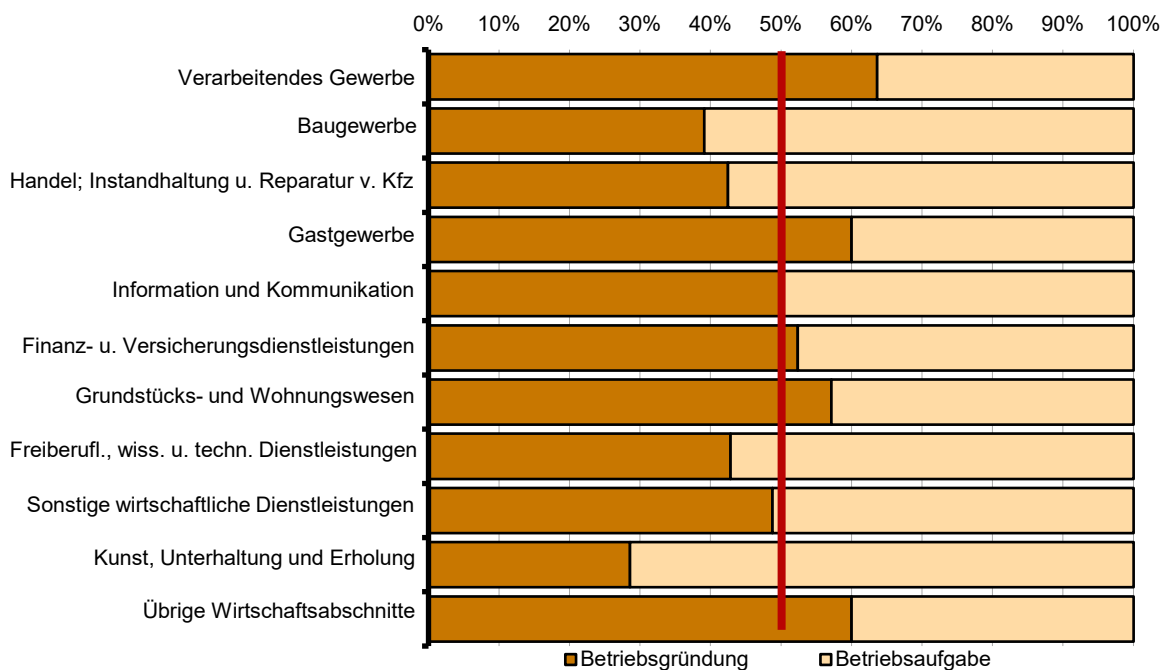
1 Gewerbeanmeldungen und Betriebsgründungen in Brandenburg seit Januar 2019



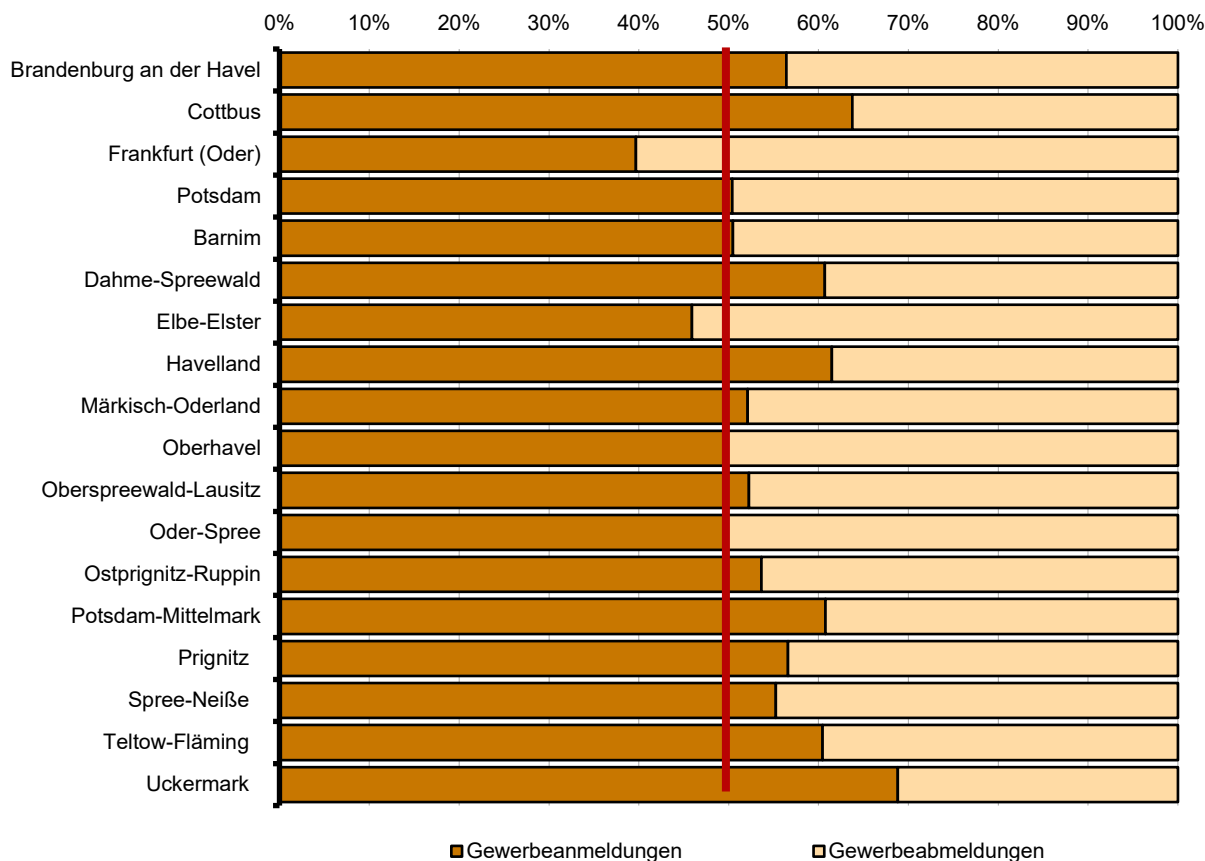
2 Gewerbeabmeldungen und Betriebsaufgaben in Brandenburg seit Januar 2019



3 Betriebsgründungen und -aufgaben in Brandenburg im Oktober 2022 nach Wirtschaftsabschnitten



4 Gewerbean- und Gewerbeabmeldungen in Brandenburg im Oktober 2022 nach Verwaltungsbezirken



Übersicht: Gewerbeanzeigen in Brandenburg von 2004 bis Oktober 2022

Jahr Monat	Anmeldungen		Ummeldungen ²		Abmeldungen	
	insgesamt	darunter Neu- errichtungen ¹	insgesamt	darunter Veränderung der Betriebs- tätigkeit ³	insgesamt	darunter Aufgabe ⁴
2004	30 163	26 183	6 609	3 375	18 245	14 258
2005	26 310	22 074	8 027	4 336	20 755	16 406
2006	25 499	20 955	•	•	21 279	17 037
2007	23 555	19 356	•	•	22 040	17 958
2008	23 464	19 197	•	•	21 773	17 916
2009	23 352	19 274	•	•	20 513	16 666
2010	22 319	18 297	•	•	19 803	16 130
2011	20 521	16 606	•	•	19 371	15 863
2012	18 260	14 473	•	•	18 893	15 514
2013	18 330	14 253	•	•	18 019	14 610
2014	18 015	14 039	•	•	18 062	14 733
2015	17 282	13 277	•	•	17 886	14 492
2016	17 080	13 029	•	•	17 661	14 326
2017	17 049	13 106	•	•	17 431	14 171
2018	17 251	13 409	•	•	17 314	14 173
2019	17 446	13 630	•	•	16 879	13 761
2020	17 069	13 148	•	•	15 675	12 390
2021	18 243	14 046	•	•	15 815	12 325
2021 Januar	1 721	1 255	•	•	1 715	1 336
Februar	1 559	1 202	•	•	1 213	899
März	1 862	1 439	•	•	1 435	1 110
April	1 490	1 166	•	•	1 076	802
Mai	1 331	1 033	•	•	1 010	752
Juni	1 548	1 163	•	•	1 158	831
Juli	1 512	1 152	•	•	1 185	912
August	1 447	1 139	•	•	1 097	829
September	1 540	1 208	•	•	1 196	928
Oktober	1 337	1 064	•	•	1 159	948
November	1 502	1 180	•	•	1 577	1 308
Dezember	1 394	1 045	•	•	1 994	1 670
2022 Januar	1 782	1 378	•	•	1 701	1 370
Februar	1 582	1 206	•	•	1 324	993
März	1 859	1 426	•	•	1 637	1 262
April	1 419	1 118	•	•	1 165	929
Mai	1 645	1 306	•	•	1 310	1 007
Juni	1 548	1 243	•	•	1 216	968
Juli	1 118	881	•	•	981	788
August	1 397	1 122	•	•	1 026	798
September	1 587	1 239	•	•	1 235	972
Oktober	1 352	1 051	•	•	1 095	875
November
Dezember

1 Betriebsgründungen, sonstige Neuerrichtungen sowie Umwandlungen, ohne Zuzüge

2 ab September 2006 ist die Auswertung der Ummeldungen eingestellt

3 Änderung und/oder Erweiterung

4 Betriebsaufgaben, sonstige Stilllegungen sowie Umwandlungen, ohne Fortzüge

1 Gewerbeanmeldungen in Brandenburg im Oktober 2022 nach Wirtschaftsbereichen

Wirtschaftsabschnitt Wirtschaftsabteilung	Gewerbe- an- meldungen insgesamt	Neuerrichtungen			Zuzug	Übernahme			
		ins- gesamt	Neu- gründung	Um- wand- lung		ins- gesamt	Rechts- form- wechsel	Gesell- schafter- eintritt	Erbfolge/ Kauf/ Pacht
A Land- und Forstwirtschaft, Fischerei	13	11	11	–	2	–	–	–	–
B Bergbau und Gewinnung von Steinen und Erden	–	–	–	–	–	–	–	–	–
C Verarbeitendes Gewerbe	52	41	41	–	8	3	1	1	1
10 Herstellung von Nahrungs- und Futtermitteln	5	3	3	–	–	2	–	1	1
11 Getränkeherstellung	1	1	1	–	–	–	–	–	–
13 Herstellung von Textilien	1	1	1	–	–	–	–	–	–
14 Herstellung von Bekleidung	5	5	5	–	–	–	–	–	–
16 Herstellung von Holz-, Flecht-, Korb- und Korkwaren (ohne Möbel)	1	1	1	–	–	–	–	–	–
18 Herstellung von Druckerzeugnissen; Vervielfältigung von bespielten Ton-, Bild- und Datenträgern	4	4	4	–	–	–	–	–	–
25 Herstellung von Metallerzeugnissen	5	4	4	–	–	1	1	–	–
26 Herstellung von Datenverarbeitungs- geräten, elektronischen und optischen Erzeugnissen	–	–	–	–	–	–	–	–	–
27 Herstellung von elektrischen Ausrüstungen	3	3	3	–	–	–	–	–	–
28 Maschinenbau	1	1	1	–	–	–	–	–	–
29 Herstellung von Kraftwagen und Kraftwagenteilen	–	–	–	–	–	–	–	–	–
31 Herstellung von Möbeln	5	1	1	–	4	–	–	–	–
D Energieversorgung	30	28	28	–	1	1	–	–	1
E Wasserversorgung; Abwasser- und Abfallentsorgung und Beseitigung von Umweltverschmutzungen	3	2	2	–	–	1	–	–	1
F Baugewerbe	129	91	91	–	32	6	2	2	2
41 Hochbau	8	2	2	–	6	–	–	–	–
42 Tiefbau	3	1	1	–	2	–	–	–	–
43 Vorbereitende Baustellenarbeiten, Bauinstallation und sonstiges Ausbaugewerbe	118	88	88	–	24	6	2	2	2
G Handel; Instandhaltung und Reparatur von Kraftfahrzeugen	286	228	226	2	31	27	12	1	14
45 Handel mit Kraftfahrzeugen; Instandhaltung und Reparatur von Kraftfahrzeugen	33	29	29	–	3	1	1	–	–
46 Großhandel (ohne Handel mit Kfz)	60	48	46	2	11	1	1	–	–
47 Einzelhandel (ohne Handel mit Kfz)	193	151	151	–	17	25	10	1	14
H Verkehr und Lagerei	55	44	44	–	9	2	1	1	–
49 Landverkehr und Transport in Rohrfernleitungen	36	30	30	–	5	1	–	1	–
53 Post-, Kurier- und Expressdienste	12	8	8	–	4	–	–	–	–

1 Gewerbeanmeldungen in Brandenburg im Oktober 2022 nach Wirtschaftsbereichen

Wirtschaftsabschnitt Wirtschaftsabteilung	Gewerbe- an- meldungen insgesamt	Neuerrichtungen			Zuzug	Übernahme			
		ins- gesamt	Neu- gründung	Um- wand- lung		ins- gesamt	Rechts- form- wechsel	Gesell- schafter- eintritt	Erbfolge/ Kauf/ Pacht
I Gastgewerbe	79	61	61	–	5	13	–	–	13
55 Beherbergung	15	12	12	–	1	2	–	–	2
56 Gastronomie	64	49	49	–	4	11	–	–	11
J Information und Kommunikation	76	64	63	1	12	–	–	–	–
58 Verlagswesen	2	2	2	–	–	–	–	–	–
61 Telekommunikation	1	1	1	–	–	–	–	–	–
62 Erbringung von Dienstleistungen der Informationstechnologie	43	36	35	1	7	–	–	–	–
63 Informationsdienstleistungen	8	7	7	–	1	–	–	–	–
K Erbringung von Finanz- und Versicherungsdienstleistungen	49	33	33	–	14	2	2	–	–
66 Mit Finanz- und Versicherungs- dienstleistungen verbundene Tätigkeiten	30	22	22	–	6	2	2	–	–
L Grundstücks- und Wohnungswesen	64	28	27	1	36	–	–	–	–
M Erbringung von freiberuflichen, wissenschaftlichen und technischen Dienstleistungen	127	91	91	–	34	2	2	–	–
70 Verwaltung und Führung von Unternehmen und Betrieben, Unternehmensberatung	37	21	21	–	15	1	1	–	–
73 Werbung und Marktforschung	26	21	21	–	5	–	–	–	–
N Erbringung von sonstigen wirtschaftlichen Dienstleistungen	191	159	159	–	32	–	–	–	–
77 Vermietung von beweglichen Sachen	24	19	19	–	5	–	–	–	–
78 Vermittlung und Überlassung von Arbeitskräften	5	3	3	–	2	–	–	–	–
79 Reisebüros, Reiseveranstalter und Erbringung sonstiger Reservierungsdienstleistungen	6	6	6	–	–	–	–	–	–
81 Gebäudebetreuung; Garten- und Landschaftsbau	91	81	81	–	10	–	–	–	–
P Erziehung und Unterricht	36	30	30	–	6	–	–	–	–
Q Gesundheits- und Sozialwesen	47	44	44	–	2	1	1	–	–
R Kunst, Unterhaltung und Erholung	35	26	26	–	7	2	–	1	1
O+S Öffentliche Verwaltung, Verteidigung; Sozialversicherung; Erbringung von sonstigen Dienstleistungen	80	70	70	–	9	1	1	–	–
A-S Insgesamt	1 352	1 051	1 047	4	240	61	22	6	33

2 Gewerbeanmeldungen in Brandenburg im Oktober 2022 nach Art der Niederlassung, der Rechtsform und bei Einzelunternehmen nach Geschlecht und Staatsangehörigkeit

Art der Niederlassung — Rechtsform — Geschlecht — Staatsangehörigkeit	Gewerbe- an- meldungen insgesamt	Neuerrichtung			Zuzug	Übernahme			
		ins- gesamt	Neu- gründung	Um- wandlung		ins- gesamt	Rechts- form- wechsel	Gesell- schafter- eintritt	Erbfolge/ Kauf/ Pacht
Insgesamt	1 352	1 051	1 047	4	240	61	22	6	33
nach der Art der Niederlassung									
Hauptniederlassung	1 240	971	970	1	234	35	12	6	17
Zweigniederlassung	22	18	18	—	2	2	—	—	2
Unselbständige Zweigstelle	90	62	59	3	4	24	10	—	14
nach der Rechtsform des Unternehmens									
Einzelunternehmen	998	840	840	—	139	19	2	—	17
Offene Handelsgesellschaft	2	2	2	—	—	—	—	—	—
Kommanditgesellschaft	1	—	—	—	1	—	—	—	—
Gesellschaft mit beschränkter Haftung & Co. KG	22	13	13	—	7	2	1	—	1
Gesellschaft des bürgerlichen Rechts	51	32	32	—	9	10	—	6	4
Aktiengesellschaft	3	3	3	—	—	—	—	—	—
Gesellschaft mit beschränkter Haftung (GmbH)	263	156	152	4	83	24	15	—	9
GmbH ohne UG (haftungsbeschränkt)	226	126	122	4	78	22	13	—	9
Unternehmergesellschaft (UG haftungsbeschränkt)	37	30	30	—	5	2	2	—	—
Private Company Limited by Shares (Ltd.)	—	—	—	—	—	—	—	—	—
Genossenschaft	1	—	—	—	1	—	—	—	—
Eingetragener Verein	—	—	—	—	—	—	—	—	—
Sonstige Rechtsformen	11	5	5	—	—	6	4	—	2
Einzelunternehmer/-innen nach Geschlecht									
weiblich	389	334	334	—	43	12	—	—	12
männlich	609	506	506	—	96	7	2	—	5
Einzelunternehmer/-innen nach ausgewählter Staatsangehörigkeit									
deutsch	845	707	707	—	122	16	2	—	14
bulgarisch	13	13	13	—	—	—	—	—	—
griechisch	—	—	—	—	—	—	—	—	—
italienisch	2	1	1	—	—	1	—	—	1
polnisch	24	20	20	—	4	—	—	—	—
rumänisch	18	16	16	—	2	—	—	—	—
türkisch	12	10	10	—	2	—	—	—	—
ungarisch	7	7	7	—	—	—	—	—	—

3 Neugründungen sowie Gewerbetreibende in Brandenburg im Oktober 2022 nach Wirtschaftsbereichen

Wirtschaftsabschnitt Wirtschaftsabteilung	Neugründungen						Gewerbetreibende ¹	
	ins- gesamt	Betriebsgründung			sonstige Neugründung		ins- gesamt	darunter weiblich
		ins- gesamt	Haupt- nieder- lassung	Zweignieder- lassung/un- selbständige Zweigstelle	ins- gesamt	darunter Neben- erwerb		
A Land- und Forstwirtschaft, Fischerei	11	2	2	–	9	6	14	2
B Bergbau und Gewinnung von Steinen und Erden	–	–	–	–	–	–	–	–
C Verarbeitendes Gewerbe	41	14	5	9	27	22	45	21
10 Herstellung von Nahrungs- und Futtermitteln	3	1	–	1	2	2	3	1
11 Getränkeherstellung	1	–	–	–	1	1	2	1
13 Herstellung von Textilien	1	–	–	–	1	1	1	1
14 Herstellung von Bekleidung	5	1	1	–	4	4	5	5
16 Herstellung von Holz-, Flecht-, Korb- und Korkwaren (ohne Möbel)	1	–	–	–	1	1	1	–
18 Herstellung von Druckerzeugnissen; Vervielfältigung von bespielten Ton-, Bild- und Datenträgern	4	–	–	–	4	4	4	3
25 Herstellung von Metallerzeugnissen	4	2	1	1	2	1	6	–
26 Herstellung von Datenverarbeitungs- geräten, elektronischen und optischen Erzeugnissen	–	–	–	–	–	–	–	–
27 Herstellung von elektrischen Ausrüstungen	3	3	–	3	–	–	2	1
28 Maschinenbau	1	1	1	–	–	–	1	–
29 Herstellung von Kraftwagen und Kraftwagenteilen	–	–	–	–	–	–	–	–
31 Herstellung von Möbeln	1	1	1	–	–	–	2	–
D Energieversorgung	28	6	5	1	22	20	33	10
E Wasserversorgung; Abwasser- und Abfallentsorgung und Beseitigung von Umweltverschmutzungen	2	1	1	–	1	1	2	–
F Baugewerbe	91	18	18	–	73	26	98	9
41 Hochbau	2	2	2	–	–	–	3	2
42 Tiefbau	1	–	–	–	1	1	1	–
43 Vorbereitende Baustellenarbeiten, Bauinstallation und sonstiges Ausbaugewerbe	88	16	16	–	72	25	94	7
G Handel; Instandhaltung und Reparatur von Kraftfahrzeugen	226	48	26	22	178	135	244	90
45 Handel mit Kraftfahrzeugen; Instandhaltung und Reparatur von Kraftfahrzeugen	29	6	3	3	23	11	31	3
46 Großhandel (ohne Handel mit Kfz)	46	9	9	–	37	31	52	27
47 Einzelhandel (ohne Handel mit Kfz)	151	33	14	19	118	93	161	60
H Verkehr und Lagerei	44	9	5	4	35	8	47	6
49 Landverkehr und Transport in Rohrfernleitungen	30	4	2	2	26	3	30	4
53 Post-, Kurier- und Expressdienste	8	–	–	–	8	4	8	1

3 Neugründungen sowie Gewerbetreibende in Brandenburg im Oktober 2022 nach Wirtschaftsbereichen

Wirtschaftsabschnitt Wirtschaftsabteilung		Neugründungen					Gewerbetreibende¹		
		ins- gesamt	Betriebsgründung		sonstige Neugründung		ins- gesamt	darunter weiblich	
			ins- gesamt	Haupt- nieder- lassung	Zweignieder- lassung/un- selbständige Zweigstelle	ins- gesamt			darunter Neben- erwerb
I	Gastgewerbe	61	33	21	12	28	13	67	19
55	Beherbergung	12	4	2	2	8	6	12	5
56	Gastronomie	49	29	19	10	20	7	55	14
J	Information und Kommunikation	63	8	4	4	55	44	70	18
58	Verlagswesen	2	–	–	–	2	1	2	1
61	Telekommunikation	1	–	–	–	1	1	1	–
62	Erbringung von Dienstleistungen der Informationstechnologie	35	6	4	2	29	23	40	3
63	Informationsdienstleistungen	7	–	–	–	7	4	7	4
K	Erbringung von Finanz- und Versicherungsdienstleistungen	33	11	10	1	22	11	32	9
66	Mit Finanz- und Versicherungs- dienstleistungen verbundene Tätigkeiten	22	2	2	–	20	9	22	7
L	Grundstücks- und Wohnungswesen	27	16	14	2	11	9	30	10
M	Erbringung von freiberuflichen, wissenschaftlichen und technischen Dienstleistungen	91	12	9	3	79	58	105	41
70	Verwaltung und Führung von Unternehmen und Betrieben, Unternehmensberatung	21	6	5	1	15	8	29	9
73	Werbung und Marktforschung	21	1	1	–	20	15	21	13
N	Erbringung von sonstigen wirtschaftlichen Dienstleistungen	159	20	14	6	139	99	176	51
77	Vermietung von beweglichen Sachen	19	4	2	2	15	13	25	6
78	Vermittlung und Überlassung von Arbeitskräften	3	1	1	–	2	2	4	2
79	Reisebüros, Reiseveranstalter und Erbringung sonstiger Reservierungsdienstleistungen	6	3	1	2	3	3	6	3
81	Gebäudebetreuung; Garten- und Landschaftsbau	81	6	6	–	75	49	83	21
P	Erziehung und Unterricht	30	3	2	1	27	19	31	24
Q	Gesundheits- und Sozialwesen	44	12	7	5	32	10	55	39
R	Kunst, Unterhaltung und Erholung	26	2	2	–	24	17	26	8
O+S	Öffentliche Verwaltung, Verteidigung; Sozialversicherung; Erbringung von sonstigen Dienstleistungen	70	15	8	7	55	39	71	55
A-S	Insgesamt	1 047	230	153	77	817	537	1 146	412

1 anzeigespflichtige Personen, die eine Neugründung vorgenommen haben

4 Neugründungen sowie Gewerbetreibende in Brandenburg im Oktober 2022 nach der Rechtsform und bei Einzelunternehmen nach Geschlecht und Staatsangehörigkeit

Rechtsform — Geschlecht — Staatsangehörigkeit	Neugründungen						Gewerbetreibende ¹	
	ins- gesamt	Betriebsgründung			sonstige Neugründung		ins- gesamt	darunter weiblich
		ins- gesamt	Haupt- nieder- lassung	Zweignieder- lassung/un- selbständige Zweigstelle	ins- gesamt	darunter Neben- erwerb		
Insgesamt	1 047	230	153	77	817	537	1 146	412
	nach der Rechtsform des Unternehmens							
Einzelunternehmen	840	66	42	24	774	494	840	334
Offene Handelsgesellschaft	2	2	2	—	—	—	5	—
Kommanditgesellschaft	—	—	—	—	—	—	—	—
Gesellschaft mit beschränkter Haftung & Co. KG	13	13	7	6	—	—	26	3
Gesellschaft des bürgerlichen Rechts	32	15	13	2	17	17	67	21
Aktiengesellschaft	3	3	—	3	—	—	—	—
Gesellschaft mit beschränkter Haftung (GmbH)	152	126	88	38	26	26	203	53
GmbH ohne UG (haftungsbeschränkt)	122	107	70	37	15	15	163	43
Unternehmergesellschaft (UG haftungsbeschränkt)	30	19	18	1	11	11	40	10
Private Company Limited by Shares (Ltd.)	—	—	—	—	—	—	—	—
Genossenschaft	—	—	—	—	—	—	—	—
Eingetragener Verein	—	—	—	—	—	—	—	—
Sonstige Rechtsformen	5	5	1	4	—	—	5	1
	Einzelunternehmer/-innen nach Geschlecht							
weiblich	334	30	18	12	304	214	x	x
männlich	506	36	24	12	470	280	x	x
	Einzelunternehmer/-innen nach ausgewählter Staatsangehörigkeit							
deutsch	707	55	33	22	652	465	707	290
bulgarisch	13	—	—	—	13	1	13	3
griechisch	—	—	—	—	—	—	—	—
italienisch	1	1	1	—	—	—	1	—
polnisch	20	1	1	—	19	2	20	10
rumänisch	16	1	1	—	15	1	16	6
türkisch	10	3	1	2	7	1	10	—
ungarisch	7	—	—	—	7	1	7	4

¹ anzeigepflichtige Personen, die eine Neugründung vorgenommen haben

5 Gewerbeabmeldungen in Brandenburg im Oktober 2022 nach Wirtschaftsbereichen

Wirtschaftsabschnitt Wirtschaftsabteilung	Gewerbe- ab- meldungen insgesamt	Aufgabe			Fortzug	Übergabe			
		ins- gesamt	voll- ständige Aufgabe	Um- wand- lung		ins- gesamt	Rechts- form- wechsel	Gesell- schafter- austritt	Erbfolge/ Verkauf/ Verpach- tung
A Land- und Forstwirtschaft, Fischerei	11	10	10	–	1	–	–	–	–
B Bergbau und Gewinnung von Steinen und Erden	1	1	1	–	–	–	–	–	–
C Verarbeitendes Gewerbe	41	33	33	–	5	3	1	–	2
10 Herstellung von Nahrungs- und Futtermitteln	6	5	5	–	–	1	–	–	1
11 Getränkeherstellung	–	–	–	–	–	–	–	–	–
13 Herstellung von Textilien	1	1	1	–	–	–	–	–	–
14 Herstellung von Bekleidung	6	6	6	–	–	–	–	–	–
16 Herstellung von Holz-, Flecht-, Korb- und Korkwaren (ohne Möbel)	–	–	–	–	–	–	–	–	–
18 Herstellung von Druckerzeugnissen; Vervielfältigung von bespielten Ton-, Bild- und Datenträgern	3	3	3	–	–	–	–	–	–
25 Herstellung von Metallerzeugnissen	5	5	5	–	–	–	–	–	–
26 Herstellung von Datenverarbeitungs- geräten, elektronischen und optischen Erzeugnissen	1	1	1	–	–	–	–	–	–
27 Herstellung von elektrischen Ausrüstungen	–	–	–	–	–	–	–	–	–
28 Maschinenbau	–	–	–	–	–	–	–	–	–
29 Herstellung von Kraftwagen und Kraftwagenteilen	–	–	–	–	–	–	–	–	–
31 Herstellung von Möbeln	5	3	3	–	2	–	–	–	–
D Energieversorgung	18	8	8	–	9	1	–	1	–
E Wasserversorgung; Abwasser- und Abfallentsorgung und Beseitigung von Umweltverschmutzungen	2	1	1	–	–	1	–	–	1
F Baugewerbe	149	121	121	–	18	10	4	4	2
41 Hochbau	4	1	1	–	2	1	–	1	–
42 Tiefbau	6	5	5	–	–	1	1	–	–
43 Vorbereitende Baustellenarbeiten, Bauinstallation und sonstiges Ausbaugewerbe	139	115	115	–	16	8	3	3	2
G Handel; Instandhaltung und Reparatur von Kraftfahrzeugen	238	192	190	2	28	18	9	–	9
45 Handel mit Kraftfahrzeugen; Instandhaltung und Reparatur von Kraftfahrzeugen	30	24	24	–	5	1	1	–	–
46 Großhandel (ohne Handel mit Kfz)	55	42	41	1	13	–	–	–	–
47 Einzelhandel (ohne Handel mit Kfz)	153	126	125	1	10	17	8	–	9
H Verkehr und Lagerei	43	33	32	1	7	3	2	1	–
49 Landverkehr und Transport in Rohrfernleitungen	22	15	15	–	6	1	–	1	–
53 Post-, Kurier- und Expressdienste	13	12	12	–	–	1	1	–	–

5 Gewerbeabmeldungen in Brandenburg im Oktober 2022 nach Wirtschaftsbereichen

Wirtschaftsabschnitt Wirtschaftsabteilung	Gewerbe- ab- meldungen insgesamt	Aufgabe			Fortzug	Übergabe			
		ins- gesamt	voll- ständige Aufgabe	Um- wand- lung		ins- gesamt	Rechts- form- wechsel	Gesell- schafter- austritt	Erbfolge/ Verkauf/ Verpach- tung
I Gastgewerbe	69	55	55	–	3	11	1	–	10
55 Beherbergung	13	11	11	–	–	2	–	–	2
56 Gastronomie	56	44	44	–	3	9	1	–	8
J Information und Kommunikation	37	29	28	1	7	1	–	1	–
58 Verlagswesen	3	3	2	1	–	–	–	–	–
61 Telekommunikation	–	–	–	–	–	–	–	–	–
62 Erbringung von Dienstleistungen der Informationstechnologie	25	18	18	–	7	–	–	–	–
63 Informationsdienstleistungen	3	2	2	–	–	1	–	1	–
K Erbringung von Finanz- und Versicherungsdienstleistungen	73	49	40	9	22	2	1	–	1
66 Mit Finanz- und Versicherungs- dienstleistungen verbundene Tätigkeiten	57	39	38	1	16	2	1	–	1
L Grundstücks- und Wohnungswesen	38	29	29	–	7	2	2	–	–
M Erbringung von freiberuflichen, wissenschaftlichen und technischen Dienstleistungen	82	57	56	1	25	–	–	–	–
70 Verwaltung und Führung von Unternehmen und Betrieben, Unternehmensberatung	26	18	18	–	8	–	–	–	–
73 Werbung und Marktforschung	16	12	12	–	4	–	–	–	–
N Erbringung von sonstigen wirtschaftlichen Dienstleistungen	151	130	130	–	17	4	–	–	4
77 Vermietung von beweglichen Sachen	23	19	19	–	2	2	–	–	2
78 Vermittlung und Überlassung von Arbeitskräften	1	1	1	–	–	–	–	–	–
79 Reisebüros, Reiseveranstalter und Erbringung sonstiger Reservierungsdienstleistungen	1	1	1	–	–	–	–	–	–
81 Gebäudebetreuung; Garten- und Landschaftsbau	74	68	68	–	6	–	–	–	–
P Erziehung und Unterricht	19	17	17	–	2	–	–	–	–
Q Gesundheits- und Sozialwesen	22	20	20	–	1	1	–	1	–
R Kunst, Unterhaltung und Erholung	30	26	26	–	3	1	–	1	–
O+S Öffentliche Verwaltung, Verteidigung; Sozialversicherung; Erbringung von sonstigen Dienstleistungen	71	64	64	–	5	2	1	1	–
A-S Insgesamt	1 095	875	861	14	160	60	21	10	29

6 Gewerbeabmeldungen in Brandenburg im Oktober 2022 nach Art der Niederlassung, der Rechtsform und bei Einzelunternehmen nach Geschlecht und Staatsangehörigkeit

Art der Niederlassung — Rechtsform — Geschlecht — Staatsangehörigkeit	Gewerbe- ab- meldungen insgesamt	Aufgabe			Fortzug	Übergabe			
		ins- gesamt	voll- ständige Aufgabe	Um- wandlung		ins- gesamt	Rechts- form- wechsel	Gesell- schafter- austritt	Erbfolge/ Verkauf/ Verpach- tung
Insgesamt	1 095	875	861	14	160	60	21	10	29
nach der Art der Niederlassung									
Hauptniederlassung	990	793	779	14	154	43	13	10	20
Zweigniederlassung	16	14	14	–	2	–	–	–	–
Unselbständige Zweigstelle	89	68	68	–	4	17	8	–	9
nach der Rechtsform des Unternehmens									
Einzelunternehmen	848	718	717	1	100	30	7	–	23
Offene Handelsgesellschaft	3	2	2	–	–	1	1	–	–
Kommanditgesellschaft	–	–	–	–	–	–	–	–	–
Gesellschaft mit beschränkter Haftung & Co. KG	22	7	7	–	11	4	4	–	–
Gesellschaft des bürgerlichen Rechts	51	36	36	–	1	14	3	10	1
Aktiengesellschaft	13	7	7	–	1	5	5	–	–
Gesellschaft mit beschränkter Haftung (GmbH)	152	100	87	13	47	5	–	–	5
GmbH ohne UG (haftungsbeschränkt)	128	80	68	12	44	4	–	–	4
Unternehmergesellschaft (UG haftungsbeschränkt)	24	20	19	1	3	1	–	–	1
Private Company Limited by Shares (Ltd.)	1	1	1	–	–	–	–	–	–
Genossenschaft	3	3	3	–	–	–	–	–	–
Eingetragener Verein	–	–	–	–	–	–	–	–	–
Sonstige Rechtsformen	2	1	1	–	–	1	1	–	–
Einzelunternehmer/-innen nach Geschlecht									
weiblich	286	250	250	–	29	7	–	–	7
männlich	562	468	467	1	71	23	7	–	16
Einzelunternehmer/-innen nach ausgewählter Staatsangehörigkeit									
deutsch	757	637	636	1	92	28	7	–	21
bulgarisch	8	7	7	–	1	–	–	–	–
griechisch	1	1	1	–	–	–	–	–	–
italienisch	1	1	1	–	–	–	–	–	–
polnisch	15	13	13	–	2	–	–	–	–
rumänisch	7	7	7	–	–	–	–	–	–
türkisch	9	9	9	–	–	–	–	–	–
ungarisch	5	4	4	–	1	–	–	–	–

**7 Vollständige Aufgaben sowie Gewerbetreibende in Brandenburg im Oktober 2022
nach Wirtschaftsbereichen**

Wirtschaftsabschnitt Wirtschaftsabteilung	Vollständige Aufgabe						Gewerbetreibende ¹	
	ins- gesamt	Betriebsaufgabe			sonstige Stilllegung		ins- gesamt	darunter weiblich
		ins- gesamt	Haupt- nieder- lassung	Zweignieder- lassung/un- selbständige Zweigstelle	ins- gesamt	darunter Neben- erwerb		
A Land- und Forstwirtschaft, Fischerei	10	1	–	1	9	6	10	5
B Bergbau und Gewinnung von Steinen und Erden	1	1	1	–	–	–	2	1
C Verarbeitendes Gewerbe	33	8	4	4	25	20	36	11
10 Herstellung von Nahrungs- und Futtermitteln	5	3	1	2	2	2	7	1
11 Getränkeherstellung	–	–	–	–	–	–	–	–
13 Herstellung von Textilien	1	–	–	–	1	1	1	1
14 Herstellung von Bekleidung	6	–	–	–	6	5	6	6
16 Herstellung von Holz-, Flecht-, Korb- und Korkwaren (ohne Möbel)	–	–	–	–	–	–	–	–
18 Herstellung von Druckerzeugnissen; Vervielfältigung von bespielten Ton-, Bild- und Datenträgern	3	1	–	1	2	2	4	1
25 Herstellung von Metallerzeugnissen	5	–	–	–	5	4	5	1
26 Herstellung von Datenverarbeitungs- geräten, elektronischen und optischen Erzeugnissen	1	1	1	–	–	–	–	–
27 Herstellung von elektrischen Ausrüstungen	–	–	–	–	–	–	–	–
28 Maschinenbau	–	–	–	–	–	–	–	–
29 Herstellung von Kraftwagen und Kraftwagenteilen	–	–	–	–	–	–	–	–
31 Herstellung von Möbeln	3	1	1	–	2	2	3	–
D Energieversorgung	8	2	–	2	6	5	7	1
E Wasserversorgung; Abwasser- und Abfallentsorgung und Beseitigung von Umweltverschmutzungen	1	1	1	–	–	–	1	–
F Baugewerbe	121	28	24	4	93	20	123	4
41 Hochbau	1	1	1	–	–	–	1	–
42 Tiefbau	5	2	1	1	3	–	5	–
43 Vorbereitende Baustellenarbeiten, Bauinstallation und sonstiges Ausbaugewerbe	115	25	22	3	90	20	117	4
G Handel; Instandhaltung und Reparatur von Kraftfahrzeugen	190	65	27	38	125	77	223	71
45 Handel mit Kraftfahrzeugen; Instandhaltung und Reparatur von Kraftfahrzeugen	24	9	3	6	15	3	24	1
46 Großhandel (ohne Handel mit Kfz)	41	15	10	5	26	15	50	17
47 Einzelhandel (ohne Handel mit Kfz)	125	41	14	27	84	59	149	53
H Verkehr und Lagerei	32	8	8	–	24	9	33	5
49 Landverkehr und Transport in Rohrfernleitungen	15	4	4	–	11	5	15	4
53 Post-, Kurier- und Expressdienste	12	1	1	–	11	3	13	–

**7 Vollständige Aufgaben sowie Gewerbetreibende in Brandenburg im Oktober 2022
nach Wirtschaftsbereichen**

Wirtschaftsabschnitt Wirtschaftsabteilung		Vollständige Aufgabe						Gewerbetreibende¹	
		ins- gesamt	Betriebsaufgabe			sonstige Stilllegung		ins- gesamt	darunter weiblich
			ins- gesamt	Haupt- nieder- lassung	Zweignieder- lassung/un- selbständige Zweigstelle	ins- gesamt	darunter Neben- erwerb		
I	Gastgewerbe	55	22	15	7	33	15	60	22
55	Beherbergung	11	2	2	–	9	6	14	6
56	Gastronomie	44	20	13	7	24	9	46	16
J	Information und Kommunikation	28	8	5	3	20	12	30	5
58	Verlagswesen	2	1	–	1	1	1	2	–
61	Telekommunikation	–	–	–	–	–	–	–	–
62	Erbringung von Dienstleistungen der Informationstechnologie	18	5	4	1	13	6	20	2
63	Informationsdienstleistungen	2	1	1	–	1	1	2	1
K	Erbringung von Finanz- und Versicherungsdienstleistungen	40	10	7	3	30	6	40	12
66	Mit Finanz- und Versicherungs- dienstleistungen verbundene Tätigkeiten	38	8	6	2	30	6	39	11
L	Grundstücks- und Wohnungswesen	29	12	10	2	17	10	31	7
M	Erbringung von freiberuflichen, wissenschaftlichen und technischen Dienstleistungen	56	16	14	2	40	27	55	20
70	Verwaltung und Führung von Unternehmen und Betrieben, Unternehmensberatung	18	9	7	2	9	7	17	6
73	Werbung und Marktforschung	12	2	2	–	10	6	12	4
N	Erbringung von sonstigen wirtschaftlichen Dienstleistungen	130	21	15	6	109	52	137	44
77	Vermietung von beweglichen Sachen	19	4	3	1	15	11	23	4
78	Vermittlung und Überlassung von Arbeitskräften	1	–	–	–	1	–	1	–
79	Reisebüros, Reiseveranstalter und Erbringung sonstiger Reservierungsdienstleistungen	1	–	–	–	1	1	1	1
81	Gebäudebetreuung; Garten- und Landschaftsbau	68	12	9	3	56	18	69	17
P	Erziehung und Unterricht	17	5	3	2	12	7	17	7
Q	Gesundheits- und Sozialwesen	20	3	2	1	17	10	20	14
R	Kunst, Unterhaltung und Erholung	26	5	3	2	21	8	31	9
O+S	Öffentliche Verwaltung, Verteidigung; Sozialversicherung; Erbringung von sonstigen Dienstleistungen	64	11	6	5	53	32	65	50
A-S	Insgesamt	861	227	145	82	634	316	921	288

¹ anzeigepflichtige Personen, die eine vollständige Aufgabe vorgenommen haben

8 Vollständige Aufgaben sowie Gewerbetreibende in Brandenburg im Oktober 2022 nach der Rechtsform und bei Einzelunternehmen nach Geschlecht und Staatsangehörigkeit

Rechtsform — Geschlecht — Staatsangehörigkeit	Vollständige Aufgabe						Gewerbetreibende ¹	
	ins- gesamt	Betriebsaufgabe			sonstige Stilllegung		ins- gesamt	darunter weiblich
		ins- gesamt	Haupt- nieder- lassung	Zweignieder- lassung/un- selbständige Zweigstelle	ins- gesamt	darunter Neben- erwerb		
Insgesamt	861	227	145	82	634	316	921	288
	nach der Rechtsform des Unternehmens							
Einzelunternehmen	717	108	74	34	609	291	717	250
Offene Handelsgesellschaft	2	2	2	—	—	—	3	—
Kommanditgesellschaft	—	—	—	—	—	—	—	—
Gesellschaft mit beschränkter Haftung & Co. KG	7	6	3	3	1	1	15	3
Gesellschaft des bürgerlichen Rechts	36	18	15	3	18	18	62	15
Aktiengesellschaft	7	7	3	4	—	—	—	—
Gesellschaft mit beschränkter Haftung (GmbH)	87	82	48	34	5	5	120	17
GmbH ohne UG (haftungsbeschränkt)	68	66	34	32	2	2	98	14
Unternehmergesellschaft (UG haftungsbeschränkt)	19	16	14	2	3	3	22	3
Private Company Limited by Shares (Ltd.)	1	—	—	—	1	1	1	1
Genossenschaft	3	3	—	3	—	—	3	2
Eingetragener Verein	—	—	—	—	—	—	—	—
Sonstige Rechtsformen	1	1	—	1	—	—	—	—
	Einzelunternehmer/-innen nach Geschlecht							
weiblich	250	40	25	15	210	116	x	x
männlich	467	68	49	19	399	175	x	x
	Einzelunternehmer/-innen nach ausgewählter Staatsangehörigkeit							
deutsch	636	97	66	31	539	275	636	224
bulgarisch	7	1	1	—	6	1	7	3
griechisch	1	—	—	—	1	—	1	—
italienisch	1	—	—	—	1	1	1	—
polnisch	13	3	1	2	10	3	13	7
rumänisch	7	—	—	—	7	—	7	1
türkisch	9	1	1	—	8	1	9	—
ungarisch	4	—	—	—	4	1	4	1

¹ anzeigepflichtige Personen, die eine vollständige Aufgabe vorgenommen haben

9 Gewerbeanmeldungen in Brandenburg im Oktober 2022 nach ausgewählten Merkmalen und Verwaltungsbezirken

Amtlicher Gemeinde- schlüssel	Kreisfreie Stadt Landkreis	Gewerbe- an- meldungen insgesamt	Neugründung	Umwandlung	Zuzug	Übernahme
12 0 51 000	Brandenburg an der Havel	44	38	–	3	3
12 0 52 000	Cottbus	44	34	1	6	3
12 0 53 000	Frankfurt (Oder)	25	21	–	2	2
12 0 54 000	Potsdam	121	101	–	12	8
12 0 60 000	Barnim	111	87	–	19	5
12 0 61 000	Dahme-Spreewald	159	99	–	56	4
12 0 62 000	Elbe-Elster	28	23	–	1	4
12 0 63 000	Havelland	83	69	–	10	4
12 0 64 000	Märkisch-Oderland	99	76	–	17	6
12 0 65 000	Oberhavel	102	70	–	26	6
12 0 66 000	Oberspreewald-Lausitz	35	26	–	7	2
12 0 67 000	Oder-Spree	58	44	–	13	1
12 0 68 000	Ostprignitz-Ruppin	44	36	–	6	2
12 0 69 000	Potsdam-Mittelmark	144	113	1	27	3
12 0 70 000	Prignitz	30	23	–	7	–
12 0 71 000	Spree-Neiße	42	34	1	5	2
12 0 72 000	Teltow-Fläming	130	105	1	19	5
12 0 73 000	Uckermark	53	48	–	4	1
12 0 00 000	Land Brandenburg	1 352	1 047	4	240	61

10 Gewerbeabmeldungen in Brandenburg im Oktober 2022 nach ausgewählten Merkmalen und Verwaltungsbezirken

Amtlicher Gemeinde- schlüssel	Kreisfreie Stadt Landkreis	Gewerbe- ab- meldungen insgesamt	Vollständige Aufgabe	Umwandlung	Fortzug	Übergabe
12 0 51 000	Brandenburg an der Havel	34	30	–	2	2
12 0 52 000	Cottbus	25	21	–	2	2
12 0 53 000	Frankfurt (Oder)	38	31	–	4	3
12 0 54 000	Potsdam	119	99	–	16	4
12 0 60 000	Barnim	109	90	–	11	8
12 0 61 000	Dahme-Spreewald	103	70	9	21	3
12 0 62 000	Elbe-Elster	33	25	–	4	4
12 0 63 000	Havelland	52	42	–	7	3
12 0 64 000	Märkisch-Oderland	91	76	1	10	4
12 0 65 000	Oberhavel	103	70	–	21	12
12 0 66 000	Oberspreewald-Lausitz	32	26	1	4	1
12 0 67 000	Oder-Spree	59	50	–	8	1
12 0 68 000	Ostprignitz-Ruppin	38	32	–	4	2
12 0 69 000	Potsdam-Mittelmark	93	75	–	16	2
12 0 70 000	Prignitz	23	20	–	2	1
12 0 71 000	Spree-Neiße	34	29	–	4	1
12 0 72 000	Teltow-Fläming	85	57	2	22	4
12 0 73 000	Uckermark	24	18	1	2	3
12 0 00 000	Land Brandenburg	1 095	861	14	160	60

11 Gewerbean- und -abmeldungen in Brandenburg im Oktober 2022 nach Wirtschaftsabschnitten und Verwaltungsbezirken

Amtlicher Gemeinde- schlüssel	Kreisfreie Stadt Landkreis	Insgesamt					
			Land- und Forstwirt- schaft	Verar- beitendes Gewerbe	Bau- gewerbe	Handel; Instand- haltung und Reparatur von Kfz	Verkehr und Lagerei
		A-S	A	C	F	G	H
12 0 51 000	Brandenburg an der Havel	44	–	4	3	11	–
12 0 52 000	Cottbus	44	–	1	–	12	1
12 0 53 000	Frankfurt (Oder)	25	–	1	1	10	3
12 0 54 000	Potsdam	121	1	3	3	24	2
12 0 60 000	Barnim	111	2	4	17	21	2
12 0 61 000	Dahme-Spreewald	159	2	2	12	24	20
12 0 62 000	Elbe-Elster	28	–	2	1	7	–
12 0 63 000	Havelland	83	–	2	12	21	3
12 0 64 000	Märkisch-Oderland	99	–	5	16	21	3
12 0 65 000	Oberhavel	102	–	2	10	23	6
12 0 66 000	Oberspreewald-Lausitz	35	–	3	3	7	–
12 0 67 000	Oder-Spree	58	2	8	2	10	3
12 0 68 000	Ostprignitz-Ruppin	44	1	3	3	13	–
12 0 69 000	Potsdam-Mittelmark	144	2	1	19	27	3
12 0 70 000	Prignitz	30	1	1	2	8	3
12 0 71 000	Spree-Neiße	42	–	3	4	11	1
12 0 72 000	Teltow-Fläming	130	–	4	15	26	2
12 0 73 000	Uckermark	53	2	3	6	10	3
12 0 00 000	Land Brandenburg	1 352	13	52	129	286	55
12 0 51 000	Brandenburg an der Havel	34	–	1	5	8	3
12 0 52 000	Cottbus	25	–	3	4	7	1
12 0 53 000	Frankfurt (Oder)	38	–	2	2	9	–
12 0 54 000	Potsdam	119	–	–	3	31	1
12 0 60 000	Barnim	109	3	2	19	22	3
12 0 61 000	Dahme-Spreewald	103	–	1	15	19	5
12 0 62 000	Elbe-Elster	33	1	5	3	5	–
12 0 63 000	Havelland	52	2	2	4	16	3
12 0 64 000	Märkisch-Oderland	91	2	2	16	15	4
12 0 65 000	Oberhavel	103	1	6	18	20	5
12 0 66 000	Oberspreewald-Lausitz	32	–	4	4	11	–
12 0 67 000	Oder-Spree	59	–	–	13	11	4
12 0 68 000	Ostprignitz-Ruppin	38	–	2	6	7	–
12 0 69 000	Potsdam-Mittelmark	93	1	4	14	21	2
12 0 70 000	Prignitz	23	–	2	1	4	5
12 0 71 000	Spree-Neiße	34	1	2	3	11	1
12 0 72 000	Teltow-Fläming	85	–	2	15	16	3
12 0 73 000	Uckermark	24	–	1	4	5	3
12 0 00 000	Land Brandenburg	1 095	11	41	149	238	43

Davon							Amtlicher Gemeinde- schlüssel
Gastgewerbe	Information und Kommuni- kation	Erbringung von Finanz- und Versiche- rungsdienst- leistungen	Grundstücks- und Wohnungs- wesen	Erbringung von freiberuflichen, wissenschaft- lichen und technischen Dienst- leistungen	Erbringung von sonstigen wirt- schaftlichen Dienst- leistungen	Übrige Wirtschafts- zweige	
I	J	K	L	M	N	B, D, E, O-S	
Anmeldungen							
2	1	1	1	5	3	13	12 0 51 000
2	6	2	1	5	9	5	12 0 52 000
1	1	1	—	1	3	3	12 0 53 000
10	17	5	5	17	16	18	12 0 54 000
9	7	1	1	12	12	23	12 0 60 000
4	10	10	28	16	21	10	12 0 61 000
1	1	1	—	4	5	6	12 0 62 000
6	3	1	3	3	10	19	12 0 63 000
6	5	2	3	10	14	14	12 0 64 000
5	6	4	4	11	16	15	12 0 65 000
7	2	1	—	4	6	2	12 0 66 000
1	5	4	2	7	9	5	12 0 67 000
2	—	—	—	4	8	10	12 0 68 000
9	—	5	7	12	29	30	12 0 69 000
1	2	—	2	3	4	3	12 0 70 000
6	1	2	—	2	6	6	12 0 71 000
4	7	8	7	8	12	37	12 0 72 000
3	2	1	—	3	8	12	12 0 73 000
79	76	49	64	127	191	231	12 0 00 000
Abmeldungen							
1	1	2	1	3	5	4	12 0 51 000
—	—	3	2	—	1	4	12 0 52 000
2	3	1	1	4	6	8	12 0 53 000
7	5	11	4	16	17	24	12 0 54 000
12	4	4	1	5	20	14	12 0 60 000
4	5	15	4	11	10	14	12 0 61 000
3	1	2	1	1	5	6	12 0 62 000
2	2	1	3	4	4	9	12 0 63 000
8	5	7	5	2	18	7	12 0 64 000
8	2	3	7	10	11	12	12 0 65 000
1	—	3	—	3	2	4	12 0 66 000
2	2	2	2	9	8	6	12 0 67 000
4	—	2	2	2	7	6	12 0 68 000
6	3	8	1	6	16	11	12 0 69 000
2	1	2	—	1	—	5	12 0 70 000
5	—	—	—	1	5	5	12 0 71 000
1	2	7	3	3	13	20	12 0 72 000
1	1	—	1	1	3	4	12 0 73 000
69	37	73	38	82	151	163	12 0 00 000

Das Amt für Statistik Berlin-Brandenburg

Das Amt für Statistik Berlin-Brandenburg ist für beide Länder die zentrale Dienstleistungseinrichtung auf dem Gebiet der amtlichen Statistik. Das Amt erbringt Serviceleistungen im Bereich Information und Analyse für die breite Öffentlichkeit, für alle gesellschaftlichen Gruppen sowie für Kunden aus Verwaltung und Politik, Wirtschaft und Wissenschaft. Kerngeschäft des Amtes ist die Durchführung der gesetzlich angeordneten amtlichen Statistiken für Berlin und Brandenburg. Das Amt erhebt die Daten, bereitet sie auf, interpretiert und analysiert sie und veröffentlicht die Ergebnisse. Die Grundversorgung aller Nutzerinnen und Nutzer mit statistischen Informationen erfolgt unentgeltlich, im Wesentlichen über das Internet und den Informationsservice. Daneben werden nachfrage- und zielgruppenorientierte Standardauswertungen zu Festpreisen angeboten. Kundenspezifische Aufbereitung/Beratung zu kostendeckenden Preisen ergänzt das Spektrum der Informationsbereitstellung.

Amtliche Statistik im Verbund

Die Statistiken werden bundesweit nach einheitlichen Konzepten, Methoden und Verfahren arbeitsteilig erstellt. Die Statistischen Ämter der Länder sind dabei grundsätzlich für die Durchführung der Erhebungen, für die Aufbereitung und Veröffentlichung der Länderergebnisse zuständig. Durch diese Kooperation in einem „Statistikverbund“ entstehen für alle Länder vergleichbare und zu einem Bundesergebnis zusammenführbare Erhebungsergebnisse.

Produkte und Dienstleistungen

Informationsservice

info@statistik-bbb.de

Tel. 0331 8173 -1777

Fax 0331 817330 -4091

Mo–Do 8:00–15:30 Uhr, Fr 8:00–13:30 Uhr

Statistische Informationen für jedermann sowie maßgeschneiderte Aufbereitung von Daten über Berlin und Brandenburg, Auskunft, Beratung, Pressedienst.

Standort Potsdam

Steinstraße 104–106, 14480 Potsdam

Standort Berlin

Alt-Friedrichsfelde 60, 10315 Berlin

Internet-Angebot

www.statistik-berlin-brandenburg.de mit aktuellen Daten, Pressemitteilungen, Fachbeiträgen, Statistischen Berichten zum kostenlosen Herunterladen, regionalstatistischen Informationen, Wahlstatistiken und -analysen sowie einem Überblick über das gesamte Leistungsspektrum des Amtes.

Statistische Berichte

mit Ergebnissen der einzelnen Statistiken in Tabellen in tiefer sachlicher Gliederung und Grafiken zur Veranschaulichung von Entwicklungen und Strukturen.

Statistische Bibliothek

Alt-Friedrichsfelde 60, 10315 Berlin

bibliothek@statistik-bbb.de

Tel. 0331 8173 -3540

Datenangebot aus dem Sachgebiet

Informationen zu dieser Veröffentlichung

Referat 34

Tel. 0331 8173 -1348/1341

gewerbemeldungen@statistik-bbb.de

Weitere Veröffentlichungen zum Thema

Statistische Berichte:

- Gewerbeanzeigen im Land Brandenburg, jährlich
D I 2 – j
- Gewerbeanzeigen im Land Berlin, monatlich
D I 1 – m
jährlich
D I 2 – j