

## Statistische Berichte

Herausgeber: Statistisches Landesamt Berlin, Fehrbelliner Platz 1, 10707 Berlin (Wilmersdorf)  
Information und Beratung: Tel.: 867 42 42, Bildschirmtext: • 50 600 #

M I 4 — vj 4/93

Ausgegeben im Februar 1994

Meßzahlen und Bauleistungspreise  
und Preisindizes für Bauwerke in Berlin  
November 1993

# Inhalt

	Seite
Erläuterungen .....	3
Grafiken	
1. Preisindex für den Neubau von Wohngebäuden seit 1985 .....	5
2. Preisindex für Bauwerke und Bauarbeiten .....	5
Tabellen	
1. Meßzahlen für Bauleistungspreise seit 1992 nach Bausparten .....	6
2. Preisindex für den Neubau von Wohngebäuden seit 1913 nach verschiedenen Basisjahren .....	10
3. Preisindex für Wohn-, Nichtwohngebäude und Tiefbau seit 1961 nach Bauwerksarten .....	12
4. Preisindex für den Neubau von Wohngebäuden insgesamt seit 1992 .....	13
5. Preisindex für den Neubau von Einfamiliengebäuden seit 1992 .....	14
6. Preisindex für den Neubau von Mehrfamiliengebäuden seit 1992 .....	15
7. Preisindex für den Neubau von gemischtgenutzten Gebäuden seit 1992 .....	16
8. Preisindex für den Neubau von gewerblichen Betriebsgebäuden seit 1992 .....	17
9. Preisindex für den Neubau von Bürogebäuden seit 1992 .....	18
10. Preisindex für die Instandhaltung von Wohngebäuden seit 1992 nach Bauwerken und Bauarbeiten .....	19
11. Preisindex für den Tiefbau seit 1980 nach Bauwerksarten .....	20

## Erläuterungen

### Ziel der Statistik

Die Statistik der Baupreise ist Bestandteil des Systems der amtlichen Preisstatistik. Deren wichtigste Aufgabe ist es, die Entwicklung der Preise für die bedeutendsten Gütergruppen auf den verschiedenen Wirtschaftsstufen bzw. nach institutionellen Wirtschaftsbereichen nachzuweisen, um amtlichen Stellen, Betrieben, Verbänden, Instituten und Privatpersonen Unterlagen für Wirtschaftsanalysen sowie zur Verfolgung wirtschaftlicher, wirtschafts- und sozialpolitischer Zwecke an die Hand zu geben. Preismeßzahlen und Preisindizes als Ausdruck der Preisentwicklung sind wichtige Instrumente der Wirtschaftsbeobachtung und so konstruiert, daß sie für die Analyse von Preisentwicklungen im Zeitablauf verwendet werden können.

Die Baupreisindizes bringen die Entwicklung der Preise für den Neubau ausgewählter Bauwerksarten des Hoch- und Tiefbaus sowie für Instandhaltungsmaßnahmen an Wohngebäuden zum Ausdruck. Sie geben keine Auskunft über die Entwicklung der Verkehrs-, Ertrags- oder Mietwerte von Bauwerken. Baupreisindizes dienen häufig als Bezugsgröße von Wertsicherungsklauseln in Miet-, Pacht- und anderen Verträgen. Welcher Index bestimmten Vertragsverhältnissen zugrunde zu legen ist, ist kein statistisches Problem und liegt daher im Ermessen der Vertragsparteien.

### Rechtsgrundlage

Gesetz über die Preisstatistik vom 9. August 1958 in der im Bundesgesetzblatt Teil III Gliederungsnummer 720-9, veröffentlichten bereinigten Fassung, Artikel 1 Nr. 2 der Statistikanpassungsverordnung (StatAV) vom 26. März 1991 (BGBl. I S. 846) in Verbindung mit dem Gesetz über die Statistik für Bundeszwecke (Bundesstatistikgesetz — BStatG) vom 22. Januar 1987 (BGBl. I S. 462, 565), zuletzt geändert durch Artikel 2 des Gesetzes vom 17. Dezember 1990 (BGBl. I S. 2837).

### Berichtskreis

Die vierteljährlichen Preiserhebungen erfolgen bei einer repräsentativen Auswahl baugewerblicher Unternehmen. Berichtsmonate sind Februar, Mai, August und November, und zwar jeweils der ganze Monat, nicht bestimmte Kalendertage.

### Gebietsstand

Die Angaben in diesem Bericht beziehen sich bis Februar 1991 auf Berlin-West, ab Mai 1991 auf das gesamte Stadtgebiet.

### Methodische Hinweise

Preismeßzahlen und Preisindizes für Nichtwohngebäude und Tiefbau werden ohne, alle übrigen Indizes einschließlich jener für gemischtgenutzte Gebäude mit Mehrwertsteuer nachgewiesen.

Zwecks Anpassung der Baupreisstatistik an technologische und strukturelle Änderungen wird der Erhebungskatalog für Bauleistungen von Zeit zu Zeit modifiziert und meistens in Verbindung damit die Berechnung der Meßzahlen und Indizes auf ein neues Basisjahr umgestellt und das Wägungsschema zur Berechnung der Preisindizes erneuert. Die letzte Anpassung des Erhebungskataloges an die strukturellen Änderungen in der Bauwirtschaft erfolgte — ohne Umbasierung — im Februar 1986. Im November 1990 erfolgte die Umstellung auf das neue Basisjahr 1985 = 100. In diesem Zuge sind zehn Einzelbauleistungen fortgefallen und 13 andere hinzugekommen.

Um eine langfristige Betrachtung der Preisentwicklung zu ermöglichen, werden nach der Umstellung der Indexberechnung auf ein neues Basisjahr (= 100) die alten und neuen Indizes zu einer durchlaufenden Reihe verkettet, wie es in diesem Bericht für den Preisindex für Wohngebäude seit 1913 (Tab. 2) praktiziert wurde. Dabei wird am Beispiel der Umbasierung der Indizes auf der Basis 1980 = 100 auf 1985 = 100 folgendermaßen verfahren:

- der neue Index (1985 = 100) wird für den ersten Monat seiner Berechnung (Februar 1985) dem bisherigen Index für Februar 1985 (1980 = 100) gegenübergestellt;
- aus diesen beiden Werten wird der Quotient "neuer Index durch bisherigen Index Februar 1985" ermittelt;
- mit diesem Quotienten werden alle Werte der bisherigen Indexreihe (1980 = 100) bis einschließlich Februar 1985 multipliziert.

Durch die Umbasierung werden alle Zahlen der bisherigen Indexreihe im gleichen Verhältnis auf ein niedrigeres Niveau verkleinert, so daß die Relationen zwischen den Werten (von Rundungsdifferenzen abgesehen) unverändert bleiben. Lediglich für den Zeitraum Mai 1985 bis August 1990 ergeben sich gegenüber den bisher veröffentlichten Indexreihen leichte Veränderungen. Sie beruhen auf den bis zum Berichtsmonat Februar 1985 rückwirkend durchgeführten Anpassungen der einzelnen Bauleistungen an den technologischen Fortschritt sowie auf den ebenfalls neu berechneten Gewichtsanteilen.

Bei der Weiterführung der Indexreihen nach altem Basisjahr anhand der Indizes auf neuer Basis wird analog vorgegangen:

- Ermittlung des Quotienten "alter Index durch neuen Index Februar 1985";
- Multiplikation aller Werte der neuen Indexreihe (1985 = 100) ab Februar 1985 mit dem Quotienten.

Die Indexveränderung (Preisveränderung) von einem Zeitpunkt zum anderen kann in Punkten oder Prozenten ausgedrückt werden. Die Indexentwicklung nach Punkten ergibt sich als Differenz zwischen dem neuen und dem alten Indexstand. Das Ergebnis ist je nach Wahl des Basisjahres unterschiedlich.

Die Indexentwicklung in Prozenten kann nach der Formel

$$\frac{(\text{Index neu} - \text{Index alt}) \times 100}{\text{Index alt}} = \text{Veränderung in \%}$$

berechnet werden. Das Ergebnis ist von der Wahl des Basisjahres unabhängig, wenn man von möglichen Rundungsdifferenzen absieht.

## Definitionen

**Preise:** In der Baupreisstatistik wird die Entwicklung der Baupreise — nicht der Baukosten — beobachtet. Anhaltspunkte für die Entwicklung von Baukosten sind den Veröffentlichungen der Bautätigkeitsstatistik zu entnehmen (siehe Statistische Berichte F II 1). Die im Rahmen der Baupreisstatistik ermittelten Preise für Bauleistungen sind Marktpreise bei Auftragsvergabe (keine Angebotspreise) ohne Mehrwertsteuer.

**Meßzahlen für Bauleistungspreise:** Aus den vierteljährlich gemeldeten Preisen werden betriebliche Einzelmeßzahlen (z.Zt. auf der Basis 1985 = 100) errechnet. Diese werden zu Landesdurchschnittsmeßzahlen für jede Bauleistung zusammengefaßt, indem aus den betrieblichen Meßzahlen das einfache arithmetische Mittel gebildet wird. Die Landesdurchschnittsmeßzahlen geben als "baumaßnahmenneutrale" Erzeugerpreisindikatoren über den mittleren Preisstand im Berichtsmonat im Vergleich zum Basisjahr Auskunft. Die Jahresmeßzahlen wie auch die Jahresindizes sind einfache Durchschnitte aus den entsprechenden Ergebnissen für die vier Monate.

**Preisindizes für Bauwerke:** Die Baupreisindizes werden für verschiedene Bauwerksarten und -typen errechnet, indem die Landesdurchschnittsmeßzahlen für Bauleistungen mit den Mengenkomponenten des für jede Bauwerksart unterschiedlichen Wägungsschemas gewichtet werden. Die Wägungsschemata entsprechen mit Ausnahme des für den Berliner Tiefbau angewendeten Schemas den für das Bundesgebiet insgesamt geltenden Leistungsstrukturen. Für Berlin ist somit nur die Preiskomponente ein landesspezifisches Datum.

**Einfamiliengebäude:** Wohngebäude mit einer Hauptwohnung, wobei untergeordnete Einliegerwohnungen zulässig sind.

**Mehrfamiliengebäude:** Wohngebäude mit drei oder mehr Wohnungen.

**Gemischtgenutzte Gebäude:** Gebäude, deren gesamte Nutzfläche mindestens zur Hälfte Wohnzwecken gewidmet ist. Hierzu gehören Wohngebäude mit Läden, Büroräumen, nichtstörenden Handwerksbetrieben u.ä.

## Systematiken

Erhoben werden die Preise für ca. 220 Bauleistungen entsprechend dem Verzeichnis der Bauarbeiten und Bauleistungen des Statistischen Bundesamtes (Arbeitsunterlage). Die Texte der Leistungspositionen sind für den Bereich Hochbau dem Standardleistungsbuch für das Bauwesen (StLB) und für den Straßenbau dem Standardleistungskatalog für den Straßen- und Brückenbau (StLK) angepaßt.

## Veröffentlichungen

Ergebnisse dieser Statistik für das gesamte Bundesgebiet enthält die vom Statistischen Bundesamt herausgegebene Fachserie 17, Reihe 4 "Meßzahlen für Bauleistungspreise und Preisindizes für Bauwerke", deren wichtigste Inhalte zuvor als Eilbericht gleichen Titels veröffentlicht werden. Veröffentlichungen mit weiteren Ergebnissen, mit Kommentierungen und methodischen Hinweisen:

1. Borowski, D.: Zur Neuberechnung der Baupreisindizes auf Basis 1980; "Wirtschaft und Statistik" 1983, Heft 4, S. 312.
2. Bithorn, G.: Entwicklung der Baupreise in Berlin (West) 1970 bis 1982; "Berliner Statistik" — Monatsschrift 1983, Heft 9, S. 182.
3. Evers, K.: Die Statistiken des Bau- und Wohnungswesens — Systemaufbau, Erweiterungsmöglichkeiten, Basisdaten; "Berliner Statistik" — Monatsschrift 1987, Heft 10, S. 246.
4. Paffhausen, J.: Entwicklung der Preise für den Neubau von Wohngebäuden in Berlin (West) und im Bundesgebiet 1960 bis 1989; "Berliner Statistik" — Monatsschrift 1990, Heft 5, S. 92.

## Zeichenerklärung

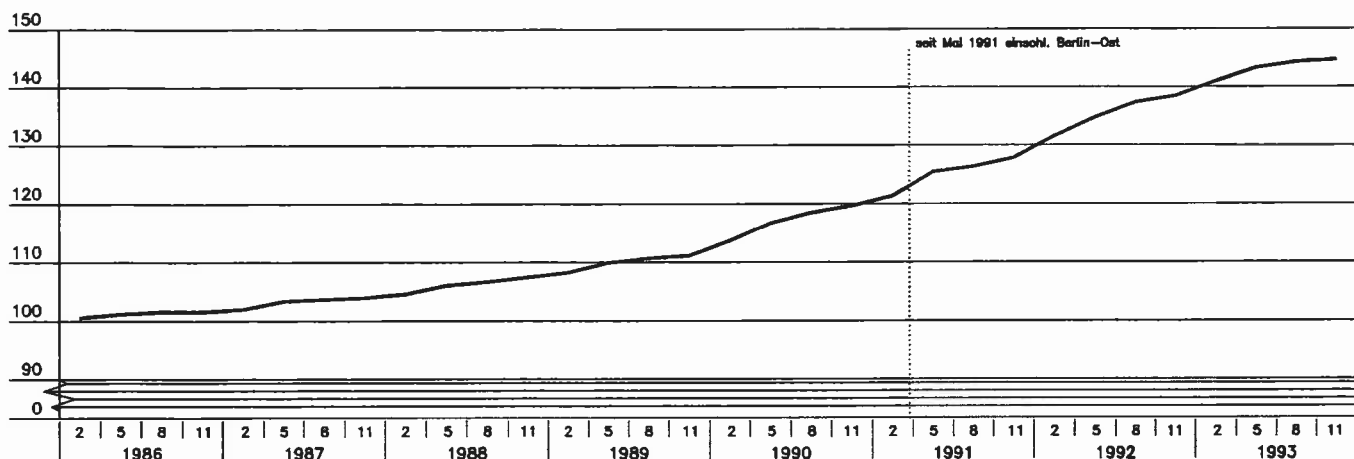
—	nichts vorhanden	/	Zahlenwert nicht sicher genug	( )	Aussagewert ist eingeschränkt
0	weniger als die Hälfte von 1 in der letzten besetzten Stelle, jedoch mehr als nichts	.	Zahlenwert unbekannt oder geheimzuhalten	p	vorläufige Zahl
...	Angabe fällt später an	x	Tabellenfach gesperrt, weil Aussage nicht sinnvoll	r	berichtigte Zahl
				s	geschätzte Zahl

Durch Auf- bzw. Abrunden von Einzelangaben können sich geringe Abweichungen in den Endsummen ergeben.

Statistische Berichte mit \* vor der Nummerung enthalten Angaben, die alle Statistischen Landesämter für ihren Bereich unter gleicher Kennziffer veröffentlichen.

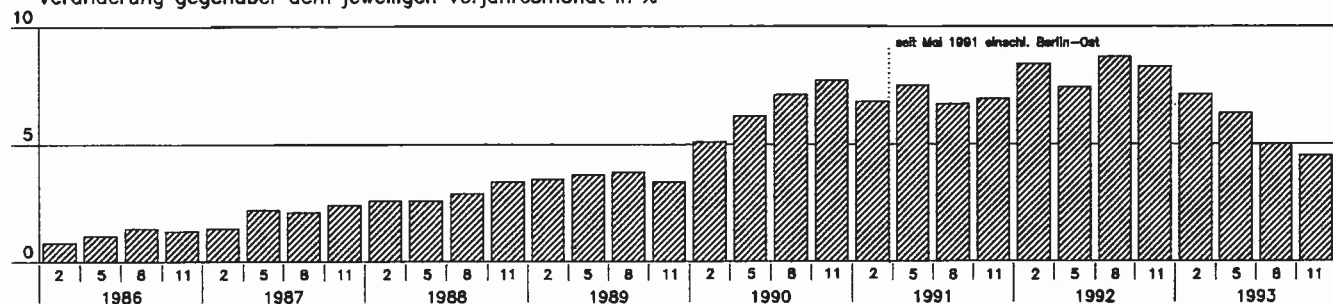
# ① Preisindex für den Neubau von Wohngebäuden in Berlin seit 1986

1985=100



seit Mai 1991 einschl. Berlin-Ost

Veränderung gegenüber dem jeweiligen Vorjahresmonat in %




seit Mai 1991 einschl. Berlin-Ost

## ② Preisindex für Bauwerke und Bauarbeiten in Berlin im November 1993

1985=100

Veränderung gegenüber dem gleichen Vorjahresmonat in %



## 1. Maßzahlen für Bauleistungspreise in Berlin seit 1992 nach Bausparten

Nr.	Bauarbeiten bzw. -leistungen	Meßzahlen 1985 = 100					Zunahme oder Abnahme (-) in % November 1993 gegenüber	
		Durchschnitt		November 1993	August 1993	November 1992	August 1993	November 1992
		1992	1993					
		1	2	3	4	5	6	7
Neubau: H o c h b a u								
1300	Erdarbeiten							
130002	Baugrube ausheben	161,2	170,9	172,9	171,3	167,2	0,9	3,4
130003	Leitungsgraben ausheben	132,7	140,7	142,3	142,1	136,9	0,1	3,9
130004	Boden abfahren	142,1	149,7	150,9	150,2	146,6	0,5	2,9
130008	Untergrundverbesserung	138,7	143,9	144,4	145,0	141,5	-0,4	2,0
130009	Arbeitsräume verfüllen	140,9	148,3	150,3	149,2	142,8	0,7	5,3
1303	Verbauarbeiten							
130301	Baugrubenverbau	152,3	154,7	152,2	155,8	152,8	-2,3	-0,4
1304	Rammarbeiten							
130402	Stahl-Spundwand rammen und ziehen	154,5	165,1	167,0	166,3	161,5	0,4	3,4
130403	verlorene Spundwand	135,7	140,4	141,5	141,4	137,2	0,1	3,1
130404	Stahl-Spundwandbohlen liefern	136,1	150,4	151,2	151,0	148,4	0,1	1,9
1306	Entwässerungskanalarbeiten							
130601	Beton- oder Stahlbetonrohr	143,0	147,5	148,1	147,6	146,2	0,3	1,3
130603	Steinzeugrohr	142,1	147,7	148,4	148,1	145,4	0,2	2,1
130604	Kunststoff- oder Faserzementrohr	141,3	150,1	153,8	151,1	145,5	1,8	5,7
130605	Zubehör für Rohrleitungen	132,5	138,6	139,6	139,5	135,0	0,1	3,4
2323	Pflanz- und Rasenarbeiten im Landschaftsbau							
232301	Rasenflächen	120,3	126,9	127,4	127,9	123,4	-0,4	3,2
232302	Polyantharosen	127,6	137,8	138,0	138,6	132,0	-0,4	4,5
3330	Mauerarbeiten							
333001	Mauerwerk aus großformatigen Steinen	133,4	145,1	147,3	146,7	138,4	0,4	6,4
333002	Mauerwerk aus kleinformatigen Steinen	131,8	138,4	141,7	139,1	135,9	1,9	4,3
333003	nichttragende Trennwand	143,1	150,5	150,1	150,8	146,4	-0,5	2,5
333007	Stahl-Umfassungszarge	137,2	145,3	147,8	146,1	140,4	1,2	5,3
333009	Gasbetonmauerwerk	147,8	158,0	161,3	158,6	150,9	1,7	6,9
333011	Wandbauelemente	120,0	126,6	128,9	128,9	123,2	-	4,6
333013	Schornstein aus Formstücken	136,0	145,3	149,2	144,9	140,3	3,0	6,3
333014	zweischaliges Mauerwerk	128,7	132,3	132,8	132,7	130,9	0,1	1,5
333015	Fertigteilsturz	129,0	138,4	140,2	140,0	132,5	0,1	5,8
333016	Rolladenkasten	129,2	133,7	134,4	134,1	130,0	0,2	3,4
3331	Beton- und Stahlbetonarbeiten							
333122	Stahlbetondecke	139,4	143,8	144,6	144,3	142,3	0,2	1,6
333131	Beton der Wände mit Schalung	134,1	137,4	137,8	138,0	136,1	-0,1	1,2
333132	Beton der Fundamente	136,0	142,0	142,4	144,0	139,7	-1,1	1,9
333141	Beton der Skelettbauten ohne Schalung	123,7	125,3	125,8	125,8	123,9	-	1,5
333151	Schalung der Fundamente	137,9	146,1	147,6	147,6	142,2	-	3,8
333156	Schalung der Skelettbauten	141,4	146,6	147,6	147,7	143,6	-0,1	2,8
333161	Beton der Skelettbauten mit Schalung	132,7	136,1	136,9	136,9	133,8	-	2,3
333171	kubische Bewehrung	115,8	117,1	118,1	118,0	115,2	0,1	2,5
333172	Betonstahlmatten verlegen	114,7	116,1	117,2	117,0	114,1	0,2	2,7
333173	Betonfertigteile	134,1	136,5	137,3	136,5	135,6	0,6	1,3
333174	Systemdecke	133,4	140,0	140,8	140,4	137,3	0,3	2,5
333175	Dachplatten	148,1	154,6	155,7	154,9	152,4	0,5	2,2
333176	Fertiggarage	119,7	125,7	127,5	125,4	123,7	1,7	3,1
333177	Systemtreppe	130,6	134,1	136,9	134,6	129,9	1,7	5,4
333178	vorgefertigte Außenwandplatte	148,3	153,1	154,5	152,4	153,2	1,4	0,8
3332	Naturwerksteinarbeiten							
333202	Stufe	130,4	134,7	135,1	134,6	131,6	0,4	2,7
333204	Bodenbelag	126,2	131,9	131,9	131,9	126,7	-	4,1
333206	Wandbekleidung	124,6	127,4	129,1	129,1	124,3	-	3,9
333207	Fensterbank	153,2	167,8	172,1	169,6	154,2	1,5	11,6
3333	Betonwerksteinarbeiten							
333302	Stufe	154,0	160,6	162,4	162,4	155,0	-	4,8
333303	Außenbekleidung aus faserverstärkten Zementplatten	129,3	138,8	141,7	141,4	132,0	0,2	7,3
333304	Fensterbank	149,8	156,0	157,7	157,7	150,3	-	4,9
333305	Bodenbelag	140,4	152,2	152,9	152,9	141,1	-	8,4
333310	Betonwerkstein-Außenbekleidung	125,6	137,6	146,8	140,4	128,6	4,6	14,2
3334	Zimmer- und Holzbauarbeiten							
333401	Dachverbandholz liefern	117,8	115,0	114,8	115,0	118,8	-0,2	-3,4
333402	Dachverbandholz abbinden	133,5	135,3	136,3	135,2	136,1	0,8	0,1
333404	einläufige Wangentreppe	152,8	161,4	162,2	162,2	158,9	-	2,1
333406	Wand- oder Deckenschalung	136,7	138,5	138,6	138,9	139,4	-0,2	-0,6
333407	Dachbinder	123,4	123,7	123,1	123,1	125,5	-	-1,9
3335	Stahlbauarbeiten							
333501	Stahlfachwerk	119,2	122,8	124,3	123,2	122,4	0,9	1,6
333502	Stahlskelettkonstruktion	126,8	124,6	124,3	125,2	126,0	-0,7	-1,3
333504	Tor	137,0	143,1	144,4	144,4	140,4	-	2,8
333505	Glasdach	145,6	149,7	151,0	150,7	147,8	0,2	2,2
333506	Personenaufzug	126,7	132,6	136,3	133,2	128,4	2,3	6,2
333507	Lastenaufzug	135,8	140,1	141,1	141,1	137,3	-	2,8
333509	Deckbrücke in Stahlverbund/orthotroper Platte	121,5	124,0	125,5	125,5	122,6	-	2,4
3337	Abdichtungsarbeiten							
333701	waagerechte Abdichtung	133,6	134,4	133,4	133,4	133,1	-	0,2
333702	senkrechte Abdichtung	141,8	151,2	151,0	150,9	148,7	0,1	1,5

Nr.	Bauarbeiten bzw. -leistungen	Meßzahlen 1985 = 100					Zunahme oder Abnahme (-) in % November 1993 gegenüber	
		Durchschnitt		November	August	November	August	November
		1992	1993	1993	1993	1992	1993	1992
		1	2	3	4	5	6	7
Neubau: H o c h b a u								
3338	Dachdeckungs- und Dachabdichtungsarbeiten							
333802	Dachdeckung auf Lattung	128,6	135,4	137,6	136,6	130,7	0,7	5,3
333803	Unterspannbahn	132,6	140,8	144,4	142,5	134,8	1,3	7,1
333804	Deckung mit Bitumendachbahnen	134,2	142,2	144,0	143,5	137,6	0,3	4,7
333805	Deckung mit Zementplatten	132,0	138,5	139,6	139,6	135,4	-	3,1
333807	Dachabdichtung auf Massivdecke	147,9	156,8	158,5	158,1	153,3	0,3	3,4
333808	Dachflächenfenster	138,6	145,8	147,5	147,2	142,3	0,2	3,7
333811	Deckung mit Stahlblechen	141,2	148,9	150,2	150,2	144,7	-	3,8
333812	Lichtkuppeln aus Kunststoff	132,5	138,4	139,4	139,4	134,8	-	3,4
3339	Klempnerarbeiten							
333901	Dachrinne	133,2	139,1	140,2	139,9	135,4	0,2	3,5
333904	Metalldeckung	134,5	140,1	141,3	140,9	136,3	0,3	3,7
333909	Regenfallrohr	135,7	141,1	142,2	141,7	137,2	0,4	3,6
333912	Gesimsabdeckung	118,5	127,0	128,6	127,9	121,6	0,5	5,8
333913	Einfassung auf Dächern	123,7	133,0	134,9	133,9	127,2	0,7	6,1
3340	Gerüstarbeiten							
334001	Leitergerüst	123,9	125,1	125,1	125,1	125,1	-	-
334002	Stahlrohrgerüst	114,8	118,2	119,3	118,7	116,7	0,5	2,2
4350	Putz- und Stuckarbeiten							
435001	Innenwandputz	138,5	146,2	146,1	147,3	145,1	-0,8	0,7
435003	Innendeckenputz	139,6	148,8	148,6	156,5	143,5	-5,0	3,6
435004	Außenwandputz	143,2	152,8	155,2	154,2	149,1	0,6	4,1
435007	Drahtputzdecke	139,4	143,7	145,1	144,2	143,6	0,6	1,0
435009	Deckenbekleidung	125,0	131,2	131,0	133,2	130,1	-1,7	0,7
435013	Wandtrockenputz	131,5	139,8	142,1	141,6	135,9	0,4	4,6
435014	nichttragende Montagewand	119,8	121,0	121,4	121,8	121,2	-0,3	0,2
435015	feuerhemmende Bekleidung	120,5	124,9	125,9	125,6	123,4	0,2	2,0
435016	Wärmedämmfassade	126,4	134,3	133,8	133,9	134,1	-0,1	-0,2
4352	Fliesen- und Plattenarbeiten							
435201	Wandbelag aus keramischen Fliesen	139,7	149,2	150,9	150,9	144,4	-	4,5
435202	Bodenbelag aus keramischen Fliesen	140,3	151,2	152,4	152,4	143,4	-	6,3
435206	Bodenbelag aus Mosaik	147,4	157,9	159,1	159,1	150,6	-	5,6
4353	Estricharbeiten							
435301	Dämmschicht	141,8	153,3	157,4	154,6	146,6	1,8	7,4
435302	schwimmender Zementestrich	140,3	148,1	147,6	148,3	142,6	-0,5	3,5
4354	Asphaltbelagarbeiten							
435401	Gußasphaltestrich	126,1	127,4	128,0	128,0	127,9	-	0,1
4355	Tischlerarbeiten							
435501	Einfachfenster mit Isolierverglasung, einteilig	140,8	145,4	145,4	146,0	142,2	-0,4	2,3
435502	Zimmertür	133,0	138,6	139,2	139,5	134,2	-0,2	3,7
435504	Decken- oder Wandbekleidung	139,7	144,8	145,3	145,3	140,0	-	3,8
435508	Einbauschränk	131,4	135,5	135,7	135,7	131,7	-	3,0
435510	Hauseingangstür aus Holz	142,6	149,2	150,6	150,2	143,9	0,3	4,7
435511	Holz Türblatt	137,9	146,0	147,1	146,7	139,3	0,3	5,6
435512	Einfachfenster mit Isolierverglasung, mehrteilig	135,4	141,5	142,7	142,4	136,9	0,2	4,2
435513	umsetzbare Innenwände	142,1	154,2	158,8	155,5	143,5	2,1	10,7
4356	Parkettarbeiten							
435601	Stabparkett	152,9	172,6	177,2	174,4	156,2	1,6	13,4
435602	Mosaik- oder Fertigparkett	146,2	164,8	167,3	167,1	149,3	0,1	12,1
4358	Rolladenarbeiten							
435801	Rolladen	112,4	114,3	114,3	114,3	112,8	-	1,3
435803	Raffjalousie	108,3	113,8	122,6	111,0	108,3	10,5	13,2
435804	Rolltor oder -gitter	105,3	108,1	108,5	108,5	106,0	-	2,4
4360	Metallbauarbeiten, Schlosserarbeiten							
436001	Treppengeländer	129,0	137,9	140,5	140,5	130,7	-	7,5
436002	Stahl-Feuerschutztür	127,5	133,6	134,6	134,6	128,9	-	4,4
436003	Aluminiumfenster mit Isolierverglasung	134,4	137,5	137,1	137,6	136,4	-0,4	0,5
436004	geschoßhohe Fensterwand	125,5	131,1	132,2	132,2	126,3	-	4,7
436005	Schaufenster-Umrahmung	124,1	129,4	130,0	130,0	125,1	-	3,9
436007	Stahl-Garagentor	128,3	132,0	132,8	132,8	129,1	-	2,9
436014	Hauseingangstür aus Metall	127,9	131,5	132,4	132,4	129,6	-	2,2
436015	Fassadenbekleidung	127,0	133,3	134,5	134,5	129,0	-	4,3
4361	Verglasungsarbeiten							
436101	Spiegel- oder Sicherheitsglas	140,9	147,3	150,4	148,5	143,4	1,3	4,9
436103	Gußglas	139,5	146,3	149,7	147,1	141,6	1,8	5,7
436105	Mehrscheibenisolierglas	144,1	151,2	153,3	153,0	146,8	0,2	4,4
436107	Ganzglaskonstruktion	133,5	138,7	140,8	140,2	135,5	0,4	3,9
4363	Maler- und Lackiererarbeiten							
436301	Dispersionsfarbe auf Innenputz	132,7	140,1	142,1	141,3	135,7	0,6	4,7
436302	Lackfarbe auf Putz	129,0	135,6	138,6	138,3	132,1	0,2	4,9
436303	Lackfarbe auf Holz	131,7	137,4	139,0	138,9	134,5	0,1	3,3
436306	Lackfarbe auf Heizkörper	129,5	134,9	136,4	136,0	131,7	0,3	3,6
436307	Dispersionsfarbe auf Außenwand	132,5	138,6	140,2	139,5	135,1	0,5	3,8
436308	Lackfarbe auf Stahlflächen	134,4	142,2	144,4	143,7	137,1	0,5	5,3

Noch: 1. Meßzahlen für Bauleistungspreise in Berlin seit 1992 nach Bausparten

Nr.	Bauarbeiten bzw. -leistungen	Meßzahlen 1985 = 100					Zunahme oder Abnahme (-) in % November 1993 gegenüber	
		Durchschnitt		November 1993	August 1993	November 1992	August 1993	November 1992
		1992	1993	1993	1993	1992	1993	1992
		1	2	3	4	5	6	7
Neubau: H o c h b a u								
4364	Korrosionsschutzarbeiten an Stahl- und Aluminiumbauten							
436403	Korrosionsschutz auf Stahl	143,6	152,4	153,1	153,5	147,9	-0,3	3,5
4365	Bodenbelagarbeiten							
436505	PVC-Belag	125,0	129,9	130,6	130,4	126,3	0,2	3,4
436506	textiler Belag	127,2	134,5	137,1	135,4	129,6	1,3	5,8
4366	Tapezierarbeiten							
436601	Wandfläche tapezieren	135,1	144,7	145,7	146,3	138,4	-0,4	5,3
436602	Tapete liefern	126,5	130,7	131,2	132,2	128,6	-0,8	2,0
5380	Raumlufttechnische Anlagen							
538025	Klimagerät	123,1	126,4	127,4	127,4	124,1	-	2,7
538027	Abluftgerät	143,2	151,4	153,5	153,5	143,9	-	6,7
538028	Kanal	119,9	121,6	121,9	121,8	120,6	0,1	1,1
5380	Heizanlagen und zentrale Wassererwärmungsanlagen							
538022	Heizkessel für Gasbrenner	145,8	151,3	153,2	151,1	146,3	1,4	4,7
538023	Heizkessel mit atmosphärischem Brenner	143,2	152,6	155,1	153,4	145,7	1,1	6,5
538024	Warmwasserspeicher	152,7	159,7	161,2	159,4	154,4	1,1	4,4
538031	Stahl-Plattenheizkörper	152,2	162,0	163,6	162,9	159,7	0,4	5,1
538033	Gußradiator	152,0	159,4	161,2	160,1	159,0	0,7	4,0
538041	Gas-Durchlaufwasserheizer	145,9	154,6	156,8	156,0	147,8	0,5	6,1
538042	Gewinderohr	156,6	162,7	164,2	163,3	159,4	0,6	3,0
538043	Ventile installieren	155,5	161,1	162,9	162,0	158,7	0,6	2,6
538045	Wärmemengenzähler	134,1	140,8	141,7	141,9	135,7	-0,1	4,4
538046	Rohrdämmung	142,7	147,8	148,9	147,8	145,8	0,7	2,1
538051	vollautomatischer Brenner	142,7	151,7	154,3	153,2	145,3	0,7	6,2
538052	Heizöllagerbehälter aus Stahl	158,1	168,6	170,9	170,4	162,0	0,3	5,5
538053	Heizöllagerbehälter aus Kunststoff	159,3	167,5	169,2	168,0	162,0	0,7	4,4
538055	Warmwasser-Fußbodenflächenheizung	141,8	153,5	157,1	154,6	146,2	1,6	7,5
538056	Wärmepumpe	123,4	128,6	130,2	129,0	126,0	0,9	3,3
5381	Gas-, Wasser- und Abwasserinstallationsarbeiten in Gebäuden							
538101	mittelschweres Gewinderohr	152,0	158,8	159,4	160,3	154,8	-0,6	3,0
538103	gußeisernes Abflußrohr	147,1	152,6	153,6	154,6	149,5	-0,6	2,7
538105	Einbau-Badewanne	135,2	139,8	141,9	140,2	137,5	1,2	3,2
538107	Spülklosettanlage	142,2	148,8	150,8	149,7	144,7	0,7	4,2
538109	Waschtisch	148,0	156,7	159,7	156,8	151,0	1,8	5,8
538112	Abflußrohr	150,5	158,3	161,4	159,6	153,4	1,1	5,2
538113	Kupferrohr	145,9	157,3	161,0	160,2	149,6	0,5	7,6
538114	Kupferrohr mit Wärmedämmung	151,3	161,6	166,4	164,0	153,9	1,5	8,1
538115	Wannen- und Brausearmatur	137,7	145,5	147,3	147,5	140,9	-0,1	4,5
538116	Spültisch	136,1	140,5	140,7	140,1	137,7	0,4	2,2
538118	Brausewanne	134,1	138,4	140,2	138,7	136,7	1,1	2,6
538119	Druckerhöhungsanlage	151,3	158,0	159,9	158,5	154,4	0,9	3,6
538120	Feuerlösch-Schlauchanschlusseinrichtung	149,1	154,7	154,7	155,2	152,3	-0,3	1,6
538121	Installations-Block	145,6	154,2	155,9	154,9	149,6	0,6	4,2
538122	Sprinkleranlage	131,8	136,6	137,2	137,2	134,6	-	1,9
538123	Waschtischarmatur	149,1	156,9	157,8	157,3	152,0	0,3	3,8
5382	Elektrische Kabel- und Leitungsanlagen in Gebäuden							
538201	Beleuchtungsstromkreis	134,7	141,2	143,3	143,1	135,2	0,1	6,0
538202	Schutzkontakt-Steckdose	138,5	144,9	146,2	145,8	139,8	0,3	4,6
538203	Beleuchtungsstromkreis in feuchten Räumen	138,5	143,7	144,8	144,6	139,6	0,1	3,7
538204	Elektroherd	128,7	133,4	134,4	134,4	129,4	-	3,9
538205	Erdkabel	136,4	141,5	142,4	142,1	137,5	0,2	3,6
538206	Installations-Kleinverteiler	135,9	143,0	144,8	144,2	137,9	0,4	5,0
538208	Deckenleuchte für Leuchtstofflampen	134,7	139,0	139,5	139,0	136,7	0,4	2,0
538211	Elektro-Warmwasserspeicher	132,7	138,5	139,6	138,8	133,8	0,6	4,3
538213	Hauptleitung	148,2	156,6	157,8	157,9	151,2	-0,1	4,4
436208	Elektro-Speicherheizgerät	130,0	137,3	138,5	138,5	132,8	-	4,3
538301	Klingel- und Türöffneranlage	130,0	134,9	136,2	135,4	130,9	0,6	4,0
538302	Empfangsantennenanlage	133,1	139,1	140,7	139,7	134,2	0,7	4,8
538303	Türsprechanlage	135,3	143,4	146,8	144,2	137,3	1,8	6,9
5384	Blitzschutzanlagen							
538401	Blitzschutzanlage	118,8	119,9	119,9	119,9	119,7	-	0,2

Noch: 1. Meßzahlen für Bauleistungspreise in Berlin seit 1992 nach Bausparten

Nr.	Bauarbeiten bzw. -leistungen	Meßzahlen 1985 = 100					Zunahme oder Abnahme (-) in % November 1993 gegenüber	
		Durchschnitt		November	August	November	August	November
		1992	1993	1993	1993	1992	1993	1992
		1	2	3	4	5	6	7
Neubau: T i e f b a u								
6300	Erdarbeiten							
630001	Oberboden abtragen und lagern	166,0	154,3	155,2	155,2	173,4	-	-10,5
630002	Oberboden andecken	138,7	140,7	141,8	141,8	137,5	-	3,1
630003	Leitungsgraben ausheben	130,4	133,8	133,6	134,0	133,4	-0,3	0,1
630004	Boden lösen und fördern	191,2	206,8	218,3	213,9	197,1	2,1	10,8
630005	Boden lösen und weiterverwenden	144,4	141,7	138,0	140,2	146,6	-1,6	-5,9
630006	Boden verdichten	154,0	156,6	154,8	156,9	155,6	-1,3	-0,5
630007	Fels lösen und weiterverwenden	206,4	207,8	207,8	207,8	207,8	-	-
630008	Baugrube für Kunstbauten	207,6	238,7	248,8	248,8	220,5	-	12,8
630009	Untergrundverbesserung	147,9	153,0	152,6	153,9	151,0	-0,8	1,1
6331	Beton- und Stahlbetonarbeiten							
633142	Beton der Kunstbauten	123,3	128,4	129,2	128,9	126,5	0,2	2,1
633159	Schalung der Kunstbauten	138,2	145,5	146,7	146,3	142,7	0,3	2,8
633178	Spannstahl	114,8	117,8	118,8	118,8	114,8	-	3,5
6400	Straßenbauarbeiten; Oberbauschichten ohne Bindemittel							
640002	Schottertragschicht	136,3	131,3	127,1	131,2	135,9	-3,1	-6,5
640006	Kiestragschicht	150,5	156,5	155,9	158,0	152,0	-1,3	2,6
640009	Frostschuttschicht herstellen	146,2	145,4	141,3	145,4	147,6	-2,8	-4,3
6401	Straßenbauarbeiten; Steinpflaster							
640101	Klein- oder Mosaikpflaster	134,1	137,5	140,3	137,9	134,6	1,7	4,2
640103	Bordsteine	135,6	141,2	144,6	141,6	136,8	2,1	5,7
640104	Gehwegplatten	138,7	143,1	145,7	143,1	141,0	1,8	3,3
640105	Verbundsteinpflaster	139,4	143,8	147,7	144,0	139,7	2,6	5,7
6402	Straßenbauarbeiten; Oberbauschichten mit bituminösen Bindemitteln							
640007	bituminöse Tragschicht	129,2	123,5	119,5	123,8	127,9	-3,5	-6,6
640202	Asphaltbinder	131,1	125,7	122,8	125,3	129,2	-2,0	-5,0
640203	Gußasphaltdecke	139,3	138,0	140,2	136,3	139,5	2,9	0,5
640205	Asphaltbeton	133,4	124,9	120,2	123,4	132,9	-2,6	-9,6
6403	Straßenbauarbeiten; Oberbauschichten mit hydraulischen Bindemitteln							
640003	Frostschuttschicht verfestigen	140,5	139,5	138,5	139,4	140,8	-0,6	-1,6
640301	Betonfahrbahndecke	156,9	160,7	161,7	161,3	158,4	0,2	2,1
640302	Betonstahlmatten einbauen	127,8	129,7	130,0	130,0	128,3	-	1,3
630303	Betontragschicht	161,3	167,5	171,7	167,2	163,6	2,7	5,0
Instandhaltung: H o c h b a u								
7334	Zimmer- und Holzbauarbeiten							
733403	Holzfußboden	135,5	141,4	143,1	141,6	136,2	1,1	5,1
7338	Dachdeckungs- und Dachabdichtungsarbeiten							
733804	Dachabdichtung mit Bitumendachbahnen	130,5	145,3	146,4	146,4	137,9	-	6,2
733802	Dachdeckung mit Lattung	127,9	134,9	135,6	135,6	131,9	-	2,8
7339	Klempnerarbeiten							
733901	Dachrinne erneuern	122,9	129,2	130,4	129,7	125,4	0,5	4,0
7350	Putz- und Stuckarbeiten							
735004	Außenwandputz erneuern	130,8	144,0	146,6	146,0	139,7	0,4	4,9
7352	Fliesen- und Plattenarbeiten							
735201	Wandbelag aus keramischen Fliesen	138,3	144,8	146,4	145,9	140,9	0,3	3,9
7355	Tischlerarbeiten							
735501	Fenster mit Isolierverglasung	151,8	156,4	156,8	156,8	152,6	-	2,8
7358	Rolladenarbeiten							
735801	Rolladen erneuern	117,6	118,9	118,9	118,9	117,6	-	1,1
7363	Maler- und Lackiererarbeiten							
736301	Dispersionsfarbe auf Innenputz erneuern	131,8	137,7	138,8	138,4	134,4	0,3	3,3
736302	Lackfarbe auf Putz	126,9	133,6	137,1	136,5	129,3	0,4	6,0
736306	Lackfarbe auf Heizkörper	136,4	141,0	142,5	142,1	139,6	0,3	2,1
7365	Bodenbelagarbeiten							
736505	PVC-Belag	129,8	135,7	137,3	136,2	130,4	0,8	5,3
7366	Tapezierarbeiten							
736601	Instandhaltungsleistung	135,3	145,4	146,7	147,1	138,7	-0,3	5,8
7381	Gas-, Wasser- und Abwasserinstallationsarbeiten in Gebäuden							
738101	mittelschweres Gewinderohr	145,9	155,3	158,2	156,2	149,8	1,3	5,6
738105	Einbau-Badewanne erneuern	135,7	139,6	141,9	140,0	138,1	1,4	2,8
738107	Spülklosettanlage erneuern	153,3	161,4	165,5	160,8	155,7	2,9	6,3

2A. Preisindex für den Neubau von Wohngebäuden 1) in Berlin seit 1913 nach verschiedenen Basisjahren

	1913	1914	1936	1958	1962	1970	1976	1980	1985
Jahr 2)	= 100								
	1	2	3	4	5	6	7	8	9
1913	100	93,1	74,6	25,7	20,3	12,0	7,5	5,7	4,6
1914	107,4	100	80,6	27,8	21,9	12,9	8,1	6,1	5,0
1915	119,5	111,3	89,6	30,9	24,3	14,4	9,0	6,8	5,5
1916	132,4	123,3	99,5	34,3	27,0	16,0	10,0	7,5	6,1
1917	164,5	153,2	123,4	42,5	33,5	19,8	12,4	9,3	7,6
1918	248,0	230,9	186,1	64,1	50,5	29,9	18,7	14,1	11,5
1919	297,1	276,6	222,9	76,8	60,5	35,8	22,4	16,9	13,7
1920	690,0	642,5	517,4	178,4	140,6	83,1	52,0	39,2	31,9
1921	1 808,4	1 683,8	1 356,2	467,5	368,4	217,8	136,3	102,8	83,5
1922 3)	X	X	X	X	X	X	X	X	X
1923 3)	X	X	X	X	X	X	X	X	X
1924	137,0	127,6	102,5	35,3	27,8	16,5	10,3	7,8	6,3
1925	169,1	157,4	126,4	43,6	34,3	20,3	12,7	9,6	7,8
1926	161,1	150,0	120,4	41,5	32,7	19,3	12,1	9,1	7,4
1927	172,5	160,6	129,5	44,6	35,1	20,8	13,0	9,8	8,0
1928	172,5	160,6	129,5	44,6	35,1	20,8	13,0	9,8	8,0
1929	176,5	164,3	132,3	45,6	35,9	21,3	13,3	10,0	8,1
1930	167,1	155,6	125,4	43,2	34,1	20,1	12,6	9,5	7,7
1931	152,5	142,0	114,5	39,5	31,1	18,4	11,5	8,7	7,1
1932	128,6	119,7	96,5	33,3	26,2	15,5	9,7	7,3	5,9
1933	123,3	114,8	92,4	31,9	25,1	14,8	9,3	7,0	5,7
1934	128,6	119,7	96,5	33,3	26,2	15,5	9,7	7,3	5,9
1935	132,6	123,5	99,5	34,3	27,0	16,0	10,0	7,5	6,1
1936	133,4	124,2	100	34,4	27,3	16,1	10,1	7,6	6,2
1937	135,3	126,0	101,4	35,0	27,6	16,2	10,2	7,7	6,3
1938	136,6	127,2	102,5	35,5	27,8	16,5	10,3	7,8	6,3
1939	140,6	130,9	105,4	36,4	28,7	16,9	10,6	8,0	6,5
1940	143,5	133,6	107,5	37,0	29,2	17,3	10,8	8,1	6,6
1941	149,5	139,2	112,4	38,8	30,5	18,0	11,3	8,5	6,9
1942	158,4	147,5	119,4	41,2	32,4	19,1	12,0	9,0	7,3
1943	160,5	149,4	120,5	41,5	32,7	19,4	12,1	9,1	7,4
1944	164,4	153,1	123,4	42,5	33,5	19,8	12,4	9,3	7,6
1945	171,1	159,3	128,4	44,2	34,9	20,6	12,9	9,7	7,9
1946	183,0	170,4	137,3	47,3	37,3	22,0	13,8	10,4	8,5
1947	213,4	198,7	160,2	55,2	43,5	25,7	16,1	12,1	9,8
1948	281,1	261,7	210,9	72,7	57,3	33,9	21,2	16,0	13,0
1949	259,9	242,0	195,0	67,5	53,0	31,3	19,6	14,8	12,0
1950	251,9	234,5	189,1	65,2	51,4	30,4	19,0	14,3	11,6
1951	291,7	271,6	218,9	75,5	59,5	35,2	22,0	16,6	13,5
1952	327,4	304,8	245,4	84,7	66,8	39,4	24,7	18,6	15,1
1953	321,5	299,3	240,5	83,0	65,4	38,7	24,2	18,2	14,8
1954	327,4	304,8	245,4	84,7	66,8	39,4	24,7	18,6	15,1
1955	342,1	318,5	256,7	88,5	69,7	41,3	25,8	19,5	15,8
1956	351,5	327,3	263,7	90,9	71,6	42,4	26,5	20,0	16,3
1957	368,6	343,2	276,6	95,5	75,1	44,5	27,8	21,0	17,1
1958	385,9	359,3	289,5	100	78,7	46,5	29,1	21,9	17,8
1959	416,4	387,7	312,4	108,0	85,1	50,3	31,5	23,7	19,3
1960	436,5	406,4	327,5	112,8	88,9	52,6	32,9	24,8	20,2
1961	459,4	427,7	344,4	119,0	93,8	55,4	34,7	26,2	21,3
1962	490,6	456,8	368,2	126,9	100	59,1	37,0	27,9	22,7
1963	513,5	478,1	385,1	132,7	104,6	61,9	38,7	29,2	23,7
1964	550,3	512,4	412,4	142,3	112,2	66,3	41,5	31,3	25,4
1965	584,8	544,5	438,4	151,3	119,2	70,4	44,1	33,2	27,0
1966	615,3	572,9	461,4	159,2	125,4	74,1	46,4	35,0	28,4
1967	616,4	573,9	462,4	159,5	125,7	74,3	46,5	35,1	28,5
1968	651,1	606,2	488,4	168,5	132,7	78,4	49,1	37,0	30,1
1969	701,5	653,2	526,4	181,5	143,0	84,6	52,9	39,9	32,4
1970	830,1	772,3	622,9	214,7	169,2	100	62,6	47,2	38,4
1971	917,6	854,1	688,4	237,5	187,0	110,6	69,2	52,2	42,4
1972	974,6	907,4	731,3	252,5	198,7	117,5	73,5	55,4	45,0
1973	1 060,4	987,1	796,0	274,5	216,2	127,8	80,0	60,3	49,0
1974	1 198,7	1 116,5	899,5	310,5	244,4	144,5	90,4	68,2	55,4
1975	1 269,0	1 181,5	952,2	328,5	258,7	152,9	95,7	72,1	58,6
1976	1 325,7	1 234,3	994,8	342,9	270,2	159,8	100	75,4	61,3
1977	1 391,7	1 295,8	1 044,3	360,0	283,7	167,7	105,0	79,2	64,4
1978	1 461,6	1 360,9	1 096,7	378,1	298,0	176,1	110,2	83,1	67,5
1979	1 587,6	1 478,2	1 191,3	410,7	323,6	191,3	119,7	90,3	73,4
1980	1 758,4	1 637,2	1 319,4	454,9	358,4	211,9	132,6	100	81,3
1981	1 892,1	1 761,7	1 419,7	489,5	385,7	228,0	142,7	107,6	87,4
1982	2 002,4	1 864,5	1 502,5	518,0	408,2	241,3	151,0	113,9	92,5
1983	2 074,6	1 931,6	1 556,6	536,7	422,9	250,0	156,4	118,0	95,9
1984	2 139,6	1 992,2	1 605,5	553,5	436,1	257,9	161,4	121,7	98,9
1985	2 164,6	2 015,5	1 624,2	560,0	441,2	260,9	163,2	123,1	100
1986	2 189,5	2 038,6	1 642,8	566,4	446,3	263,9	165,1	124,5	101,2
1987	2 233,3	2 079,5	1 675,7	577,8	455,2	269,2	168,4	127,0	103,2
1988	2 297,2	2 138,9	1 723,7	594,3	468,3	276,9	173,2	130,6	106,1
1989	2 380,0	2 216,0	1 785,8	615,7	485,1	286,8	179,4	135,3	110,0
1990	2 535,8	2 361,1	1 902,7	656,0	516,9	305,6	191,2	144,2	117,2
1991	2 712,2	2 525,4	2 035,1	701,7	552,8	326,9	204,5	154,2	125,3
1992	2 934,7	2 732,4	2 202,0	759,2	598,2	353,7	221,3	166,9	135,6
1993	3 102,4	2 888,6	2 327,8	802,6	632,4	373,9	233,9	176,4	143,3

2B. Preisindex für den Neubau von Wohngebäuden 1) in Berlin seit 1980 nach verschiedenen Basisjahren

Monat	1913	1914	1936	1958	1962	1970	1976	1980	1985	Veränderung gegenüber dem entspr. Vorjahres- monat in %
	= 100									
	1	2	3	4	5	6	7	8	9	10
1980										
Februar	1 692,0	1 575,4	1 269,6	437,7	344,9	203,9	127,6	96,2	78,2	11,6
Mai	1 760,6	1 639,3	1 321,1	455,4	358,9	212,2	132,8	100,1	81,3	11,8
August	1 783,5	1 660,6	1 338,2	461,4	363,5	214,9	134,5	101,4	82,4	10,0
November	1 797,5	1 673,6	1 348,8	465,0	366,4	216,6	135,6	102,2	83,0	9,8
1981										
Februar	1 843,3	1 716,3	1 383,1	476,8	375,7	222,1	139,0	104,8	85,2	9,0
Mai	1 892,5	1 762,1	1 420,1	489,6	385,8	228,1	142,7	107,6	87,4	7,5
August	1 913,6	1 781,8	1 435,9	495,0	390,1	230,6	144,3	108,8	88,4	7,3
November	1 916,9	1 786,7	1 439,8	496,4	391,1	231,2	144,7	109,1	88,6	6,7
1982										
Februar	1 968,1	1 832,5	1 476,8	509,1	401,2	237,2	148,4	111,9	90,9	6,7
Mai	1 998,0	1 860,3	1 499,2	516,9	407,3	240,8	150,7	113,6	92,3	5,6
August	2 020,9	1 881,7	1 516,4	522,8	411,9	243,5	152,4	114,9	93,4	5,7
November	2 022,7	1 883,3	1 517,7	523,2	412,3	243,7	152,5	115,0	93,4	5,4
1983										
Februar	2 033,2	1 893,1	1 525,6	526,0	414,4	245,0	153,3	115,6	93,9	3,3
Mai	2 070,2	1 927,6	1 553,3	535,5	422,0	249,5	156,1	117,7	95,6	3,6
August	2 100,1	1 955,4	1 575,8	543,2	428,1	253,1	158,3	119,4	97,0	3,9
November	2 094,8	1 950,5	1 571,8	541,9	427,0	252,4	158,0	119,1	96,8	3,6
1984										
Februar	2 105,3	1 960,2	1 579,7	544,6	429,1	253,7	158,8	119,7	97,3	3,6
Mai	2 142,3	1 994,7	1 607,5	554,2	436,7	258,2	161,6	121,8	99,0	3,6
August	2 154,6	2 006,1	1 616,7	557,4	439,2	259,7	162,4	122,5	99,5	2,6
November	2 156,3	2 007,7	1 618,0	557,8	439,5	259,8	162,6	122,6	99,6	2,9
1985										
Februar	2 158,1	2 009,4	1 619,3	558,3	439,9	260,1	162,7	122,7	99,7	2,5
Mai	2 164,6	2 015,5	1 624,2	560,0	441,2	260,9	163,2	123,1	100,0	1,0
August	2 166,8	2 017,5	1 625,8	560,5	441,7	261,1	163,4	123,2	100,1	0,6
November	2 168,9	2 019,5	1 627,4	561,1	442,1	261,4	163,5	123,3	100,2	0,6
1986										
Februar	2 175,4	2 025,5	1 632,3	562,8	443,4	262,2	164,0	123,7	100,5	0,8
Mai	2 188,4	2 037,6	1 642,0	566,1	446,1	263,7	165,0	124,4	101,1	1,1
August	2 197,1	2 045,7	1 648,5	568,4	447,8	264,8	165,6	124,9	101,5	1,4
November	2 197,1	2 045,7	1 648,5	568,4	447,8	264,8	165,6	124,9	101,5	1,3
1987										
Februar	2 205,7	2 053,7	1 655,0	570,6	449,6	265,8	166,3	125,4	101,9	1,4
Mai	2 236,0	2 082,0	1 677,8	578,5	455,8	269,5	168,6	127,1	103,3	2,2
August	2 242,5	2 088,0	1 682,6	580,1	457,1	270,3	169,1	127,5	103,6	2,1
November	2 249,0	2 094,1	1 687,5	581,8	458,4	271,1	169,6	127,9	103,9	2,4
1988										
Februar	2 262,0	2 106,1	1 697,3	585,2	461,1	272,6	170,5	128,6	104,5	2,6
Mai	2 294,5	2 136,4	1 721,6	593,6	467,7	276,5	173,0	130,5	106,0	2,6
August	2 307,5	2 148,5	1 731,4	596,9	470,3	278,1	174,0	131,2	106,6	2,9
November	2 324,8	2 164,6	1 744,4	601,4	473,9	280,2	175,3	132,2	107,4	3,4
1989										
Februar	2 342,1	2 180,7	1 757,4	605,9	477,4	282,3	176,6	133,2	108,2	3,5
Mai	2 378,9	2 215,0	1 785,0	615,4	484,9	286,7	179,3	135,3	109,9	3,7
August	2 394,0	2 229,1	1 796,3	619,3	488,0	288,5	180,5	136,1	110,6	3,8
November	2 404,9	2 239,2	1 804,5	622,1	490,2	289,8	181,3	136,7	111,1	3,4
1990										
Februar	2 461,1	2 291,6	1 846,7	636,7	501,7	296,6	185,5	139,9	113,7	5,1
Mai	2 526,1	2 352,0	1 895,4	653,5	514,9	304,4	190,4	143,6	116,7	6,2
August	2 565,0	2 388,3	1 924,6	663,6	522,8	309,1	193,4	145,8	118,5	7,1
November	2 591,0	2 412,5	1 944,1	670,3	528,1	312,3	195,3	147,3	119,7	7,7
1991										
Februar	2 627,8	2 446,8	1 971,7	679,8	535,6	316,7	198,1	149,4	121,4	6,8
Mai	2 716,6	2 529,4	2 038,3	702,8	553,7	327,4	204,8	154,5	125,5	7,5
August	2 736,0	2 547,5	2 053,0	707,8	557,7	329,8	206,3	155,6	126,4	6,7
November	2 768,5	2 577,8	2 077,3	716,2	564,3	333,7	208,7	157,4	127,9	6,9
1992										
Februar	2 848,6	2 652,3	2 137,4	736,9	580,6	343,3	214,8	162,0	131,6	8,4
Mai	2 917,9	2 716,8	2 189,4	754,9	594,8	351,7	220,0	165,9	134,8	7,4
August	2 974,1	2 769,2	2 231,6	769,4	606,2	358,4	224,2	169,1	137,4	8,7
November	2 998,0	2 791,4	2 249,5	775,6	611,1	361,3	226,0	170,5	138,5	8,3
1993										
Februar	3 052,1	2 841,8	2 290,1	789,6	622,1	367,8	230,1	173,5	141,0	7,1
Mai	3 101,9	2 888,1	2 327,4	802,5	632,3	373,8	233,9	176,4	143,3	6,3
August	3 123,5	2 908,3	2 343,7	808,1	636,7	376,4	235,5	177,6	144,3	5,0
November	3 132,2	2 916,4	2 350,2	810,3	638,4	377,5	236,1	178,1	144,7	4,5

1) einschließlich Umsatz-(Mehrwert-)steuer

2) 1951 bis 1990 Berlin(West)

3) Für 1922 und 1923 wurden wegen der sprunghaften Entwertung der Mark keine Durchschnittsindizes veröffentlicht.

## 3. Preisindex für Wohn-, Nichtwohngebäude und Tiefbau in Berlin seit 1961 nach Bauwerksarten

	Preisindex									
	Neubau						Instandhaltung			
	Wohngebäude				Nichtwohngebäude					
Jahr										Tief- bau
Monat	ins- gesamt	Ein- familien- gebäude	Mehr- familien- gebäude	gemischt- genutzte Gebäude	gewerbl. Betriebs- gebäude	Büro- gebäude	Einfamilien- gebäude mit Schönheits- reparaturen	Mehrfamilien- gebäude ohne Schönheits- reparaturen	Schönheits- reparaturen in einer Wohnung	
	1	2	3	4	5	6	7	8	9	10
1985 = 100										
1961	21,3	20,6	21,4	.	.	.	.	.	.	.
1962	22,7	22,0	22,9	.	.	26,2	.	.	.	.
1963	23,7	23,3	24,2	.	.	27,5	.	.	.	.
1964	25,4	25,0	26,2	.	.	30,1	.	.	.	.
1965	27,0	26,1	27,2	27,9	.	30,7	.	.	.	.
1966	28,4	27,5	28,6	29,2	.	32,5	.	.	.	.
1967	28,5	27,6	28,6	29,0	.	32,5	.	.	.	.
1968	30,1	29,4	30,0	30,7	.	30,7	.	.	.	.
1969	32,4	31,6	32,5	33,2	.	33,2	.	.	.	.
1970	38,4	37,4	38,4	39,5	43,3	40,1	.	.	.	.
1971	42,4	41,3	42,5	43,6	47,8	44,3	.	37,1	37,2	51,9
1972	45,0	44,0	45,2	46,2	50,0	46,8	.	41,4	42,6	55,8
1973	49,0	48,0	49,1	50,0	53,5	50,7	.	44,2	46,6	56,3
1974	55,4	54,3	55,6	56,2	59,1	57,3	.	47,8	50,0	58,9
1975	58,6	57,6	58,8	59,4	62,1	60,4	.	54,2	55,7	65,6
1976	61,3	60,4	61,3	62,0	64,7	63,2	.	57,9	58,9	69,3
1977	64,4	63,5	64,4	64,9	67,6	66,3	.	60,7	61,0	71,2
1978	67,5	66,7	67,7	68,0	69,8	68,8	.	63,6	63,7	72,4
1979	73,4	72,7	73,5	73,7	75,1	74,0	.	67,1	68,2	75,6
1980	81,3	81,1	81,3	81,6	82,2	81,5	79,1	72,0	73,4	81,1
1981	87,4	87,0	87,6	87,6	88,3	87,8	/	79,2	79,8	88,3
1982	92,5	92,1	92,7	92,8	94,0	93,2	/	84,4	85,2	91,1
1983	95,9	95,5	96,0	95,9	96,4	95,9	/	90,1	90,2	94,2
1984	98,9	98,6	99,0	99,0	98,4	98,7	/	93,5	93,9	96,5
1985	100	100	100	100	100	100	97,6	97,5	97,9	98,1
1986	101,2	101,1	101,1	101,0	101,7	101,3	100	100	100	100
1987	103,2	103,1	103,2	103,0	104,2	103,7	102,4	102,1	103,6	102,3
1988	106,1	106,1	106,1	105,9	107,1	106,8	105,1	104,9	105,3	103,8
1989	110,0	109,8	109,9	109,7	110,8	110,6	108,9	108,3	108,8	106,8
1990	117,2	116,8	117,0	116,9	118,4	117,9	113,4	112,5	113,1	109,6
1991	125,3	124,9	125,2	124,9	126,8	125,7	120,2	119,6	118,6	118,2
1992	135,6	135,8	135,4	134,9	135,4	134,6	128,5	128,2	124,4	129,6
1993	143,3	143,6	143,1	142,2	140,6	140,4	137,7	137,3	133,2	139,8
							146,5	145,4	141,2	144,3
1988										
Februar	104,5	104,5	104,5	104,2	105,4	105,1	106,9	106,5	106,8	104,9
Mai	106,0	106,0	106,0	105,8	106,8	106,7	108,8	108,3	107,8	107,1
August	106,6	106,6	106,6	106,5	107,9	107,3	109,6	108,9	110,1	107,5
November	107,4	107,3	107,3	107,2	108,2	107,9	110,2	109,5	110,5	107,8
1989										
Februar	108,2	108,0	108,1	108,0	109,1	108,9	111,1	110,3	110,5	108,0
Mai	109,9	109,7	109,9	109,7	110,6	110,6	113,0	112,1	112,4	110,0
August	110,6	110,5	110,5	110,3	111,5	111,2	114,3	113,4	114,7	110,1
November	111,1	110,8	111,0	110,7	112,0	111,7	115,0	114,3	114,8	110,1
1990										
Februar	113,7	113,4	113,5	113,5	114,7	114,6	117,0	116,7	115,4	113,4
Mai	116,7	116,4	116,6	116,6	117,4	117,5	119,9	119,3	118,0	117,5
August	118,5	118,2	118,4	118,2	119,9	119,1	121,4	120,6	120,4	119,6
November	119,7	119,3	119,5	119,4	121,4	120,3	122,4	121,8	120,4	122,4
1991										
Februar	121,4	121,0	121,3	121,1	123,0	122,3	124,9	124,8	120,3	124,9
Mai	125,5	125,1	125,4	125,0	126,7	125,6	128,4	128,0	124,4	130,6
August	126,4	126,0	126,4	126,0	127,9	126,8	129,9	129,5	126,1	130,8
November	127,9	127,5	127,8	127,5	129,5	128,1	130,8	130,6	126,8	132,0
1992										
Februar	131,6	131,8	131,5	131,0	132,2	131,7	133,6	133,9	128,7	135,2
Mai	134,8	135,1	134,5	134,2	134,6	134,1	137,2	136,6	132,4	140,0
August	137,4	137,7	137,2	136,8	137,1	136,0	139,4	138,8	135,4	141,7
November	138,5	138,7	138,3	137,5	137,7	136,6	140,7	139,7	136,1	142,4
1993										
Februar	141,0	141,2	140,8	140,0	138,7	138,3	144,1	143,1	139,0	142,3
Mai	143,3	143,5	143,0	142,1	140,4	140,2	146,0	145,0	140,4	143,8
August	144,3	144,6	144,0	143,2	141,5	141,3	147,6	146,3	142,7	145,2
November	144,7	145,1	144,4	143,5	141,6	141,7	148,2	147,0	142,8	145,7
Veränderung gegenüber dem entsprechenden Vorjahresmonat in %										
1989										
Februar	3,5	3,3	3,4	3,6	3,5	3,6	3,9	3,6	3,5	3,0
Mai	3,7	3,5	3,7	3,7	3,6	3,7	3,9	3,5	4,3	2,7
August	3,8	3,7	3,7	3,6	3,3	3,6	4,3	4,1	4,2	2,4
November	3,4	3,3	3,4	3,3	3,5	3,5	4,4	4,4	3,9	2,1
1990										
Februar	5,1	5,0	5,0	5,1	5,1	5,2	5,3	5,8	4,4	5,0
Mai	6,2	6,1	6,1	6,3	6,1	6,2	6,1	6,4	5,0	6,8
August	7,1	7,0	7,1	7,2	7,5	7,1	6,2	6,3	5,0	8,6
November	7,7	7,7	7,7	7,9	8,4	7,7	6,4	6,6	4,9	11,2
1991										
Februar	6,8	6,7	6,9	6,7	7,2	6,7	6,8	6,9	4,2	10,1
Mai	7,5	7,5	7,5	7,2	7,9	6,9	7,1	7,3	5,4	11,1
August	6,7	6,6	6,8	6,6	6,7	6,5	7,0	7,4	4,7	9,4
November	6,9	6,9	6,9	6,8	6,7	6,5	6,9	7,2	5,3	7,8
1992										
Februar	8,4	8,9	8,4	8,2	7,5	7,7	7,0	7,3	7,0	8,2
Mai	7,4	8,0	7,3	7,4	6,2	6,8	6,9	6,7	6,4	7,2
August	8,7	9,3	8,5	8,6	7,2	7,3	7,3	7,2	7,4	8,3
November	8,3	8,8	8,2	7,8	6,3	6,6	7,6	7,0	7,3	7,9
1993										
Februar	7,1	7,1	7,1	6,9	4,9	5,0	7,9	6,9	8,0	5,3
Mai	6,3	6,2	6,3	5,9	4,3	4,5	6,4	6,1	6,0	2,7
August	5,0	5,0	5,0	4,7	3,2	3,9	5,9	5,4	5,4	2,5
November	4,5	4,6	4,4	4,4	2,8	3,7	5,3	5,2	4,9	2,3

## 4. Preisindex für den Neubau von Wohngebäuden insgesamt in Berlin seit 1992

Nr.	Bauarbeiten	Wägungs- anteil am Gesamt- index Promille	Preisindex 1985 = 100					Zunahme oder Abnahme (-) in % November 1993 gegenüber	
			Durchschnitt		November 1993	August 1993	November 1992	August 1993	November 1992
			1992	1993					
			1	2	3	4	5	6	7
	Rohbauarbeiten	602,73	134,4	141,6	142,9	142,5	137,6	0,3	3,9
1300	Erdbauarbeiten	28,27	148,2	157,9	159,6	158,7	152,7	0,6	4,5
1303	Verbauarbeiten	1,68	152,3	156,1	153,6	157,2	152,8	-2,3	0,5
1304	Rammarbeiten	0,32	148,6	158,8	160,5	160,0	153,9	0,3	4,3
1306	Entwässerungskanalarbeiten	10,70	140,6	148,9	151,1	149,6	144,2	1,0	4,8
3330	Mauerarbeiten	150,00	133,8	143,3	145,4	144,2	137,7	0,8	5,6
3331	Beton- und Stahlbetonarbeiten	205,37	132,1	137,2	138,1	138,0	134,2	0,1	2,9
3332	Naturwerksteinarbeiten	9,37	136,2	145,6	147,2	146,2	137,0	0,7	7,4
3333	Betonwerksteinarbeiten	7,73	146,5	156,7	158,3	158,1	147,5	0,1	7,3
3334	Zimmer- und Holzbauarbeiten	52,13	132,5	135,6	136,1	135,9	135,2	0,1	0,7
3335	Stahlbauarbeiten	0,21	119,2	123,9	125,4	124,3	122,4	0,9	2,5
3337	Abdichtungsarbeiten	8,28	139,9	148,4	148,8	148,4	144,2	0,3	3,2
3338	Dachdeckungs- und Dachabdichtungsarbeiten	40,25	133,5	142,1	144,2	143,5	136,5	0,5	5,6
4350	Putz- und Stuckarbeiten	83,24	135,8	144,7	145,4	146,4	141,3	-0,7	2,9
3340	Gerüstarbeiten	5,18	117,3	121,2	122,0	121,6	119,0	0,3	2,5
	Ausbauarbeiten	397,27	137,5	145,9	147,5	147,0	139,8	0,3	5,5
3339	Klempnerarbeiten	16,00	128,1	136,6	138,0	137,4	130,7	0,4	5,6
4352	Fliesen- und Plattenarbeiten	32,70	140,1	151,5	153,0	153,0	144,1	-	6,2
4353	Estricharbeiten	18,97	140,3	150,4	151,2	150,9	143,3	0,2	5,5
4354	Asphaltbelagarbeiten	0,28	126,1	128,5	129,2	129,2	127,9	-	1,0
4355	Tischlerarbeiten	80,36	136,0	143,0	143,8	143,8	137,3	-	4,7
4356	Parkettarbeiten	3,57	151,2	172,2	176,3	174,2	154,5	1,2	14,1
4358	Rolladenarbeiten	8,47	111,7	114,8	115,1	114,7	112,1	0,3	2,7
4360	Metallbau-, Schlosserarbeiten	37,65	129,7	137,5	139,1	138,9	131,5	0,1	5,8
4361	Verglasungsarbeiten	2,87	139,9	147,8	150,7	148,9	142,3	1,2	5,9
4363	Maler- und Lackiererarbeiten	21,67	132,5	140,6	142,6	142,0	135,3	0,4	5,4
4365	Bodenbelagarbeiten	13,99	125,8	132,8	134,2	133,4	127,5	0,6	5,3
4366	Tapezierarbeiten	7,93	131,8	140,6	141,5	142,2	134,7	-0,5	5,0
5380	Raumlufttechnische Anlagen	3,95	132,6	139,1	140,5	140,4	133,3	0,1	5,4
5380	Heizanlagen und zentrale Wasser- erwärmungsanlagen	47,00	148,7	159,0	161,3	160,0	151,8	0,8	6,3
5381	Gas-, Wasser- u. Abwasser-Instal- lationsarbeiten	48,32	146,8	155,4	157,5	156,7	149,7	0,5	5,2
5382	elektrische Kabel- und Leitungs- anlagen	40,60	136,9	145,0	146,7	146,2	138,6	0,3	5,8
5384	Blitzschutzanlagen	0,48	118,8	121,0	121,0	121,0	119,7	-	1,1
5380	Dämmarbeiten an technischen Anlagen	6,19	142,7	149,1	150,2	149,1	145,8	0,7	3,0
3335	Förderanlagen	6,27	127,5	134,5	138,0	135,1	129,2	2,1	6,8
	Insgesamt	1000	135,6	143,3	144,7	144,3	138,5	0,3	4,5

## 5. Preisindex für den Neubau von Einfamiliengebäuden in Berlin seit 1992

Nr.	Bauarbeiten	Wägungs- anteil am Gesamt- index Promille	Preisindex 1985 = 100					Zunahme oder Abnahme (-) in % November 1993 gegenüber	
			Durchschnitt		November 1993	August 1993	November 1992	August 1993	November 1992
			1992	1993					
			1	2	3	4	5	6	7
	Rohbauarbeiten	647,28	134,7	142,1	143,5	143,0	137,9	0,3	4,1
1300	Erdarbeiten	23,71	147,1	156,9	158,7	157,7	151,7	0,6	4,6
1306	Entwässerungskanalarbeiten	12,35	140,5	148,6	150,5	149,3	144,1	0,8	4,4
3330	Mauerarbeiten	197,90	135,8	145,2	147,4	146,0	139,4	1,0	5,7
3331	Beton- und Stahlbetonarbeiten	193,32	131,9	137,1	138,1	137,9	134,0	0,1	3,1
3332	Naturwerksteinarbeiten	13,75	136,0	144,7	146,1	145,1	137,0	0,7	6,6
3333	Betonwerksteinarbeiten	3,76	148,1	157,0	158,5	158,5	148,7	-	6,6
3334	Zimmer- und Holzbauarbeiten	51,15	133,6	137,1	137,4	137,3	136,6	0,1	0,6
3337	Abdichtungsarbeiten	15,17	140,2	149,2	150,0	149,3	144,8	0,5	3,6
3338	Dachdeckungs- und Dachabdichtungsarbeiten	35,71	131,4	140,0	142,4	141,2	134,1	0,8	6,2
4350	Putz- und Stuckarbeiten	96,68	135,2	143,6	144,4	145,3	140,2	-0,6	3,0
3340	Gerüstarbeiten	3,78	114,8	119,3	120,4	119,8	116,7	0,5	3,2
	Ausbauarbeiten	352,72	137,9	146,3	147,9	147,4	140,3	0,3	5,4
3339	Klempnerarbeiten	9,31	130,6	138,6	139,9	139,4	133,0	0,4	5,2
4352	Fliesen- und Plattenarbeiten	25,43	140,5	151,7	153,3	153,3	144,7	-	5,9
4353	Estricharbeiten	22,61	140,8	151,1	152,1	151,7	143,9	0,3	5,7
4355	Tischlerarbeiten	61,92	137,1	144,0	144,7	144,8	138,4	-0,1	4,6
4358	Rolladenarbeiten	6,96	112,4	115,3	115,3	115,3	112,8	-	2,2
4360	Metallbau-, Schlosserarbeiten	35,16	129,4	137,2	138,9	138,7	131,2	0,1	5,9
4361	Verglasungsarbeiten	1,57	140,6	148,4	151,6	149,5	143,0	1,4	6,0
4363	Maler- und Lackiererarbeiten	24,00	132,7	141,0	143,0	142,3	135,6	0,5	5,5
4365	Bodenbelagarbeiten	16,69	126,3	133,9	135,7	134,6	128,3	0,8	5,8
4366	Tapezierarbeiten	12,20	131,8	140,6	141,5	142,2	134,7	-0,5	5,0
5380	Raumlufttechnische Anlagen	0,82	128,4	133,7	134,7	134,6	129,1	0,1	4,3
5380	Heizanlagen und zentrale Wasser- erwärmungsanlagen	40,19	149,6	159,6	161,7	160,7	152,3	0,6	6,2
5381	Gas-, Wasser- u. Abwasser-Instal- lationsarbeiten	49,80	147,8	156,8	159,3	158,2	150,8	0,7	5,6
5382	elektrische Kabel- und Leitungs- anlagen	40,68	134,8	142,8	144,3	143,9	136,6	0,3	5,6
5380	Dämmarbeiten an technischen Anlagen	5,38	142,7	149,1	150,2	149,1	145,8	0,7	3,0
	Insgesamt	1000	135,8	143,6	145,1	144,6	138,7	0,3	4,6

## 6. Preisindex für den Neubau von Mehrfamiliengebäuden in Berlin seit 1992

Nr.	Bauarbeiten	Wägungs- anteil am Gesamt- index Promille	Preisindex 1985 = 100					Zunahme oder Abnahme (-) in % November 1993 gegenüber	
			Durchschnitt		November 1993	August 1993	November 1992	August 1993	November 1992
			1992	1993					
			1	2	3	4	5	6	7
	Rohbauarbeiten	609,10	134,1	141,4	142,7	142,3	137,4	0,3	3,9
1300	Erdarbeiten	24,30	146,4	156,0	157,7	156,8	150,8	0,6	4,6
1304	Rammarbeiten	0,65	147,3	157,0	158,6	158,1	152,2	0,3	4,2
1306	Entwässerungskanalarbeiten	8,44	140,8	148,4	149,9	148,9	144,2	0,7	4,0
3330	Mauerarbeiten	161,25	133,0	142,1	144,2	143,0	136,9	0,8	5,3
3331	Beton- und Stahlbetonarbeiten	227,84	132,6	137,8	138,7	138,5	134,9	0,1	2,8
3332	Naturwerksteinarbeiten	6,48	139,0	149,3	151,3	150,1	139,9	0,8	8,1
3333	Betonwerksteinarbeiten	13,82	146,7	156,9	158,6	158,3	147,8	0,2	7,3
3334	Zimmer- und Holzbauarbeiten	33,01	129,7	131,9	132,4	132,1	131,9	0,2	0,4
3337	Abdichtungsarbeiten	4,86	139,8	148,1	148,3	148,0	144,0	0,2	3,0
3338	Dachdeckungs- und Dachabdichtungsarbeiten	35,99	134,0	143,0	145,1	144,5	137,1	0,4	5,8
4350	Putz- und Stuckarbeiten	85,37	136,6	145,7	146,3	147,4	142,3	-0,7	2,8
3340	Gerüstarbeiten	7,09	117,3	121,3	122,0	121,6	119,1	0,3	2,4
	Ausbauarbeiten	390,90	137,4	145,7	147,2	146,7	139,6	0,3	5,4
3339	Klempnerarbeiten	13,88	128,7	137,0	138,4	137,8	131,2	0,4	5,5
4352	Fliesen- und Plattenarbeiten	28,43	140,0	151,2	152,8	152,8	144,3	-	5,9
4353	Estricharbeiten	22,34	140,6	150,6	151,4	151,2	143,6	0,1	5,4
4354	Asphaltbelagarbeiten	0,34	126,1	128,5	129,2	129,2	127,9	-	1,0
4355	Tischlerarbeiten	73,99	135,5	142,5	143,3	143,2	136,7	0,1	4,8
4356	Parkettarbeiten	1,08	146,2	166,3	168,8	168,6	149,3	0,1	13,1
4358	Rolladenarbeiten	6,21	112,1	115,1	115,1	115,1	112,5	-	2,3
4360	Metallbau-, Schlosserarbeiten	36,68	130,2	138,6	140,5	140,2	132,1	0,2	6,4
4361	Verglasungsarbeiten	2,45	139,8	147,7	150,9	148,7	142,1	1,5	6,2
4363	Maler- und Lackiererarbeiten	21,59	132,4	140,7	142,7	142,1	135,3	0,4	5,5
4365	Bodenbelagarbeiten	17,53	125,1	131,5	132,3	131,9	126,5	0,3	4,6
4366	Tapezierarbeiten	5,06	132,4	141,5	142,4	143,1	135,3	-0,5	5,2
5380	Raumlufttechnische Anlagen	4,81	135,0	142,3	143,9	143,7	135,7	0,1	6,0
5380	Heizanlagen und zentrale Wasser- erwärmungsanlagen	40,31	150,1	159,8	161,9	160,8	153,1	0,7	5,7
5381	Gas-, Wasser- u. Abwasser-Instal- lationsarbeiten	48,85	146,9	155,3	157,2	156,6	149,7	0,4	5,0
5382	elektrische Kabel- und Leitungs- anlagen	46,99	137,4	145,6	147,3	146,7	139,2	0,4	5,8
5384	Blitzschutzanlagen	0,13	118,8	121,0	121,0	121,0	119,7	-	1,1
5380	Dämmarbeiten an technischen Anlagen	6,94	142,7	149,1	150,2	149,1	145,8	0,7	3,0
3335	Förderanlagen	13,29	127,5	134,5	137,9	135,1	129,2	2,1	6,7
Insgesamt		1000	135,4	143,1	144,4	144,0	138,3	0,3	4,4

## 7. Preisindex für den Neubau von gemischtgenutzten Gebäuden in Berlin seit 1992

Nr.	Bauarbeiten	Wägungs- anteil am Gesamt- index Promille	Preisindex 1985 = 100					Zunahme oder Abnahme (-) in % November 1993 gegenüber	
			Durchschnitt		November 1993	August 1993	November 1992	August 1993	November 1992
			1992	1993					
			1	2	3	4	5	6	7
	Rohbauarbeiten	598,85	134,0	140,5	141,6	141,5	136,9	0,1	3,4
1300	Erdarbeiten	32,97	149,0	158,8	160,6	159,6	153,5	0,6	4,6
1303	Verbauarbeiten	16,85	152,3	156,1	153,6	157,2	152,8	-2,3	0,5
1304	Rammarbeiten	0,60	154,5	166,6	168,5	167,8	161,5	0,4	4,3
1306	Entwässerungskanalarbeiten	9,16	139,9	148,9	151,6	149,7	143,6	1,3	5,6
3330	Mauerarbeiten	80,58	133,8	143,9	146,6	144,9	138,2	1,2	6,1
3331	Beton- und Stahlbetonarbeiten	258,35	130,7	135,4	136,2	136,2	132,4	-	2,9
3332	Naturwerksteinarbeiten	11,65	133,3	141,5	143,0	142,3	133,9	0,5	6,8
3333	Betonwerksteinarbeiten	5,93	148,0	157,1	158,9	158,6	148,8	0,2	6,8
3334	Zimmer- und Holzbauarbeiten	53,50	133,6	137,2	137,7	137,5	136,4	0,1	1,0
3337	Abdichtungsarbeiten	7,55	138,3	145,3	144,8	144,8	142,0	-	2,0
3338	Dachdeckungs- und Dachabdichtungsarbeiten	33,22	134,8	143,5	145,4	144,8	138,1	0,4	5,3
4350	Putz- und Stuckarbeiten	82,65	133,8	142,3	142,9	144,0	139,1	-0,8	2,7
3340	Gerüstarbeiten	5,84	119,5	122,9	123,4	123,1	121,0	0,2	2,0
	Ausbauarbeiten	401,15	136,3	144,6	146,2	145,7	138,5	0,3	5,6
3339	Klempnerarbeiten	22,58	127,9	136,2	137,7	137,1	130,4	0,4	5,6
4352	Fliesen- und Plattenarbeiten	27,56	140,0	151,4	152,9	152,9	143,9	-	6,3
4353	Estricharbeiten	17,29	140,0	149,8	150,4	150,3	142,8	0,1	5,3
4354	Asphaltbelagarbeiten	1,47	126,1	128,5	129,2	129,2	127,9	-	1,0
4355	Tischlerarbeiten	60,46	136,6	143,7	144,5	144,5	137,9	-	4,8
4356	Parkettarbeiten	4,22	151,5	172,5	176,8	174,5	154,8	1,3	14,2
4358	Rolladenarbeiten	9,17	109,7	113,9	116,5	113,1	110,1	3,0	5,8
4360	Metalibau-, Schlosserarbeiten	66,07	128,2	135,4	136,7	136,7	129,7	-	5,4
4361	Verglasungsarbeiten	2,67	135,9	142,8	145,0	144,3	138,1	0,5	5,0
4363	Maler- und Lackiererarbeiten	20,08	132,6	140,7	142,7	142,1	135,4	0,4	5,4
4365	Bodenbelagarbeiten	15,52	126,3	133,7	135,5	134,4	128,2	0,8	5,7
4366	Tapezierarbeiten	4,99	132,5	141,8	142,7	143,4	135,5	-0,5	5,3
5380	Raumluftechnische Anlagen	11,58	131,9	138,3	139,7	139,4	132,6	0,2	5,4
5380	Heizanlagen und zentrale Wasser- erwärmungsanlagen	44,37	149,0	159,3	161,6	160,5	152,1	0,7	6,2
5381	Gas-, Wasser- u. Abwasser-Instal- lationsarbeiten	40,01	147,5	156,3	158,4	157,7	150,4	0,4	5,3
5382	elektrische Kabel- und Leitungs- anlagen	37,06	138,0	146,4	148,0	147,5	140,0	0,3	5,7
5384	Blitzschutzanlagen	0,63	118,8	121,0	121,0	121,0	119,7	-	1,1
5380	Dämmarbeiten an technischen Anlagen	5,82	142,7	149,1	150,2	149,1	145,8	0,7	3,0
3335	Förderanlagen	9,60	127,8	134,8	138,1	135,4	129,5	2,0	6,6
	Insgesamt	1000	134,9	142,2	143,5	143,2	137,5	0,2	4,4

## 8. Preisindex für den Neubau von gewerblichen Betriebsgebäuden in Berlin seit 1992

Nr.	Bauarbeiten	Wägungs- anteil am Gesamt- index Promille	Preisindex 1985 = 100					Zunahme oder Abnahme (-) in % November 1993 gegenüber	
			Durchschnitt		November 1993	August 1993	November 1992	August 1993	November 1992
			1992	1993					
			1	2	3	4	5	6	7
	Rohbauarbeiten	651,12	134,9	139,4	140,3	140,3	137,3	-	2,2
1300	Erdarbeiten	45,59	148,8	156,4	157,5	157,3	152,7	0,1	3,1
1304	Rammarbeiten	0,18	154,5	165,1	167,0	166,3	161,5	0,4	3,4
1306	Entwässerungskanalarbeiten	12,10	140,9	147,1	148,5	147,6	144,3	0,6	2,9
3330	Mauerarbeiten	56,65	132,0	142,2	144,3	143,7	136,5	0,4	5,7
3331	Beton- und Stahlbetonarbeiten	281,43	132,9	136,6	137,4	137,3	134,9	0,1	1,9
3332	Naturwerksteinarbeiten	1,22	129,3	133,7	134,4	134,0	130,1	0,3	3,3
3333	Betonwerksteinarbeiten	6,26	133,2	144,4	150,3	146,5	135,3	2,6	11,1
3334	Zimmer- und Holzbauarbeiten	1,86	133,4	135,3	136,9	135,5	135,0	1,0	1,4
3335	Stahlbauarbeiten	113,73	126,8	124,6	124,3	125,2	126,0	-0,7	-1,3
3337	Abdichtungsarbeiten	4,33	136,9	141,1	140,5	140,4	139,4	0,1	0,8
3338	Dachdeckungs- und Dachabdichtungsarbeiten	117,46	143,7	151,9	153,4	153,2	148,1	0,1	3,6
4350	Putz- und Stuckarbeiten	9,07	130,8	137,3	137,3	138,8	136,0	-1,1	1,0
3340	Gerüstarbeiten	1,24	116,0	119,1	120,0	119,5	117,8	0,4	1,9
	Ausbauarbeiten	348,88	136,2	142,6	143,9	143,6	138,3	0,2	4,0
3339	Klempnerarbeiten	12,64	128,5	135,4	136,8	136,2	130,9	0,4	4,5
4352	Fliesen- und Plattenarbeiten	8,50	140,5	150,8	152,2	152,2	144,4	-	5,4
4353	Estricharbeiten	23,11	140,2	148,3	148,3	148,7	142,8	-0,3	3,9
4354	Asphaltbelagarbeiten	0,98	126,1	127,4	128,0	128,0	127,9	-	0,1
4355	Tischlerarbeiten	14,56	135,8	142,1	143,2	142,7	136,7	0,4	4,8
4358	Rolladenarbeiten	8,73	106,6	109,6	110,9	109,6	107,2	1,2	3,5
4360	Metallbau-, Schlosserarbeiten	75,13	130,7	136,2	137,2	137,2	132,4	-	3,6
4361	Verglasungsarbeiten	8,61	140,1	146,9	150,0	147,9	142,4	1,4	5,3
4363	Maler- und Lackiererarbeiten	19,81	133,6	141,1	143,2	142,5	136,4	0,5	5,0
4364	Korrosionsschutzarb. an Stahl- u. Aluminiumbauten	3,92	143,6	152,4	153,1	153,5	147,9	-0,3	3,5
4365	Bodenbelagarbeiten	2,34	126,2	132,4	134,2	133,1	128,1	0,8	4,8
4366	Tapezierarbeiten	0,37	132,3	140,1	141,0	141,7	135,2	-0,5	4,3
5380	Raumluftechnische Anlagen	33,87	132,1	137,4	138,8	138,6	132,8	0,1	4,5
5380	Heizanlagen und zentrale Wasser- erwärmungsanlagen	25,94	151,6	159,1	161,0	160,1	154,1	0,6	4,5
5381	Gas-, Wasser- u. Abwasser-Instal- lationsarbeiten	39,18	142,1	148,2	149,5	149,5	144,9	-	3,2
5382	elektrische Kabel- und Leitungs- anlagen	54,61	140,6	147,8	149,3	148,9	142,8	0,3	4,6
5384	Blitzschutzanlagen	3,13	118,8	119,9	119,9	119,9	119,7	-	0,2
5380	Dämmarbeiten an technischen Anlagen	3,20	142,7	147,8	148,9	147,8	145,8	0,7	2,1
3335	Förderanlagen	10,25	134,7	139,2	140,5	140,1	136,2	0,3	3,2
Insgesamt		1000	135,4	140,6	141,6	141,5	137,7	0,1	2,8

## 9. Preisindex für den Neubau von Bürogebäuden in Berlin seit 1992

Nr.	Bauarbeiten	Wägungs- anteil am Gesamt- index Promille	Preisindex 1985 = 100					Zunahme oder Abnahme (-) in % November 1993 gegenüber	
			Durchschnitt		November 1993	August 1993	November 1992	August 1993	November 1992
			1992	1993					
			1	2	3	4	5	6	7
	Rohbauarbeiten	408,27	133,8	138,7	139,8	139,6	136,2	0,1	2,6
1300	Erdarbeiten	18,82	153,8	162,3	163,7	163,1	158,2	0,4	3,5
1303	Verbauarbeiten	6,17	152,3	154,7	152,2	155,8	152,8	-2,3	-0,4
1304	Rammarbeiten	3,47	139,1	144,9	146,2	146,0	141,7	0,1	3,2
1306	Entwässerungskanalarbeiten	5,11	138,9	144,5	145,4	145,1	141,9	0,2	2,5
3330	Mauerarbeiten	25,94	139,4	149,1	150,5	150,0	143,4	0,3	5,0
3331	Beton- und Stahlbetonarbeiten	252,08	131,3	134,8	135,7	135,4	133,0	0,2	2,0
3332	Naturwerksteinarbeiten	18,84	125,8	129,6	130,9	130,8	125,9	0,1	4,0
3333	Betonwerksteinarbeiten	15,09	135,4	146,0	151,8	148,2	137,5	2,4	10,4
3334	Zimmer- und Holzbauarbeiten	2,49	129,5	130,3	130,8	130,6	131,7	0,2	-0,7
3335	Stahlbauarbeiten	0,90	126,8	124,6	124,3	125,2	126,0	-0,7	-1,3
3337	Abdichtungsarbeiten	5,01	138,9	145,3	144,8	144,8	143,2	-	1,1
3338	Dachdeckungs- und Dachabdichtungsarbeiten	20,93	145,2	153,6	155,3	154,9	150,1	0,3	3,5
4350	Putz- und Stuckarbeiten	28,14	131,8	138,0	138,4	140,0	136,3	-1,1	1,5
3340	Gerüstarbeiten	5,28	115,2	118,6	119,6	119,0	117,1	0,5	2,1
	Ausbauarbeiten	591,73	135,2	141,6	143,1	142,5	136,9	0,4	4,5
3339	Klempnerarbeiten	12,09	119,5	127,9	129,5	128,8	122,6	0,5	5,6
4352	Fliesen- und Plattenarbeiten	10,61	140,1	150,1	151,7	151,6	144,1	0,1	5,3
4353	Estricharbeiten	15,36	140,7	149,4	150,2	150,0	143,7	0,1	4,5
4354	Asphaltbelagarbeiten	0,32	126,1	127,4	128,0	128,0	127,9	-	0,1
4355	Tischlerarbeiten	86,13	138,0	145,0	146,4	145,7	138,9	0,5	5,4
4358	Rolladenarbeiten	8,22	108,8	113,3	119,6	111,3	108,9	7,5	9,8
4360	Metallbau-, Schlosserarbeiten	176,05	130,0	135,8	136,9	136,8	131,2	0,1	4,3
4361	Verglasungsarbeiten	12,67	141,4	148,1	150,3	149,7	144,0	0,4	4,4
4363	Maler- und Lackiererarbeiten	17,41	132,1	139,2	141,4	140,7	135,0	0,5	4,7
4365	Bodenbelagarbeiten	15,05	126,0	131,9	133,4	132,5	127,7	0,7	4,5
4366	Tapezierarbeiten	1,46	131,1	138,2	139,0	139,8	133,9	-0,6	3,8
5380	Raumlufttechnische Anlagen	47,01	128,0	132,1	133,2	133,2	128,8	-	3,4
5380	Heizanlagen und zentrale Wasser- erwärmungsanlagen	44,11	151,5	159,2	161,0	160,0	154,3	0,6	4,3
5381	Gas-, Wasser- u. Abwasser-Instal- lationsarbeiten	36,28	146,9	153,6	155,3	155,0	149,7	0,2	3,7
5382	elektrische Kabel- und Leitungs- anlagen	74,07	139,8	146,8	148,3	147,8	141,8	0,3	4,6
5384	Blitzschutzanlagen	0,87	118,8	119,9	119,9	119,9	119,7	-	0,2
5380	Dämmarbeiten an technischen Anlagen	10,51	142,7	147,8	148,9	147,8	145,8	0,7	2,1
3335	Förderanlagen	23,51	128,0	133,7	137,0	134,4	129,7	1,9	5,6
	Insgesamt	1000	134,6	140,4	141,7	141,3	136,6	0,3	3,7

## 10. Preisindex für die Instandhaltung von Wohngebäuden in Berlin seit 1992 nach Bauwerken und Bauarbeiten

Nr.	Bauarbeiten	Wägungs- anteil am Gesamt- index Promille	Preisindex 1985 = 100					Zunahme oder Abnahme (-) in % November 1993 gegenüber	
			Durchschnitt		November 1993	August 1993	November 1992	August 1993	November 1992
			1992	1993					
			1	2	3	4	5	6	7
Einfamiliengebäude mit Schönheitsreparaturen									
7339	Klempnerarbeiten	33,12	122,9	130,3	131,6	130,9	125,4	0,5	4,9
7350	Putz- und Stuckarbeiten	87,66	131,7	145,6	147,8	147,5	140,4	0,2	5,3
7352	Fliesen- und Plattenarbeiten	0,97	138,3	146,1	147,7	147,2	140,9	0,3	4,8
7355	Tischlerarbeiten	34,44	151,8	157,8	158,2	158,2	152,6	-	3,7
7358	Rolladenarbeiten	20,15	117,6	120,0	120,0	120,0	117,6	-	2,0
4361	Verglasungsarbeiten	32,40	143,8	152,3	154,5	154,0	146,5	0,3	5,5
7363	Maler- und Lackiererarbeiten	202,86	131,6	138,6	140,4	140,1	134,4	0,2	4,5
7365	Bodenbelagarbeiten	60,48	129,8	136,9	138,5	137,4	130,4	0,8	6,2
7366	Tapezierarbeiten	87,33	135,3	146,7	148,0	148,4	138,7	-0,3	6,7
5380	Heizanlagen und zentrale Wasser- erwärmungsanlagen	211,40	151,6	161,4	163,2	162,3	154,5	0,6	5,6
7381	Gas-, Wasser- und Abwasserin- stallationsarbeiten	85,76	143,1	151,8	154,2	152,2	146,1	1,3	5,5
5382	elektrische Kabel- und Leitungs- anlagen	143,43	132,7	140,4	141,9	141,2	134,4	0,5	5,6
	Insgesamt	1000	137,7	146,5	148,2	147,6	140,7	0,4	5,3
Mehrfamiliengebäude ohne Schönheitsreparaturen									
7334	Zimmer- und Holzbauarbeiten	41,79	135,5	142,7	144,4	142,9	136,2	1,0	6,0
7338	Dachdeckungs- und Dachab- dichtungsarbeiten	6,07	129,2	141,4	142,3	142,3	134,9	-	5,5
7339	Klempnerarbeiten	18,64	122,9	130,3	131,6	130,9	125,4	0,5	4,9
7350	Putz- und Stuckarbeiten	34,31	132,5	145,8	147,8	147,6	140,9	0,1	4,9
7352	Fliesen- und Plattenarbeiten	4,81	138,3	146,1	147,7	147,2	140,9	0,3	4,8
7355	Tischlerarbeiten	32,07	151,8	157,8	158,2	158,2	152,6	-	3,7
7358	Rolladenarbeiten	40,12	117,6	120,0	120,0	120,0	117,6	-	2,0
4361	Verglasungsarbeiten	23,34	142,9	151,2	153,5	152,8	145,5	0,5	5,5
7363	Maler- und Lackiererarbeiten	234,34	131,2	138,2	140,1	139,9	134,0	0,1	4,6
7365	Bodenbelagarbeiten	74,57	129,8	136,9	138,5	137,4	130,4	0,8	6,2
5380	Heizanlagen und zentrale Wasser- erwärmungsanlagen	231,77	151,5	161,7	163,6	162,8	154,4	0,5	6,0
7381	Gas-, Wasser- und Abwasserin- stallationsarbeiten	72,84	143,0	151,3	153,5	151,5	145,7	1,3	5,4
5382	elektrische Kabel- und Leitungs- anlagen	185,33	131,9	139,6	140,9	140,5	133,8	0,3	5,3
	Insgesamt	1000	137,3	145,4	147,0	146,3	139,7	0,5	5,2
Schönheitsreparaturen in einer Wohnung									
7363	Maler- und Lackiererarbeiten	726,49	132,4	139,2	140,8	140,5	135,2	0,2	4,1
7366	Tapezierarbeiten	273,51	135,3	146,7	148,0	148,4	138,7	-0,3	6,7
	Insgesamt	1000	133,2	141,2	142,8	142,7	136,1	0,1	4,9

## 11. Preisindex für Tiefbau in Berlin seit 1980 nach Bauwerksarten

Jahr Monat	Preisindex 1985 = 100				Veränderung gegenüber dem Vorjahr bzw. dem entsprechenden Vorjahresmonat in %			
	insgesamt	Straßen- bau	Ingenieur- bau	Leitungs- bau	insgesamt	Straßen- bau	Ingenieur- bau	Leitungs- bau
	1	2	3	4	5	6	7	8
1980	88,3	88,2	87,2	92,8	-	-	-	-
1981	91,1	89,8	91,5	91,9	3,2	1,8	4,9	-1,0
1982	94,2	91,5	95,7	93,9	3,4	1,9	4,6	2,2
1983	96,5	94,3	97,8	96,2	2,4	3,1	2,2	2,4
1984	98,1	95,9	99,4	97,5	1,7	1,7	1,6	1,4
1985	100	100	100	100	1,9	4,3	0,6	2,6
1986	102,3	104,0	101,3	103,5	2,3	4,0	1,3	3,5
1987	103,8	105,4	102,6	105,6	1,5	1,3	1,3	2,0
1988	106,8	109,5	105,1	108,4	2,9	3,9	2,4	2,7
1989	109,6	111,8	108,2	110,5	2,6	2,1	2,9	1,9
1990	118,2	121,3	116,4	119,4	7,8	8,5	7,6	8,1
1991	129,6	133,8	127,0	131,8	9,6	10,3	9,1	10,4
1992	139,8	139,8	140,1	138,9	7,9	4,5	10,3	5,4
1993	144,3	140,7	146,4	143,0	3,2	0,6	4,5	3,0
1983								
Februar	95,4	93,4	96,5	95,2	3,0	3,4	2,9	2,9
Mai	97,0	94,8	98,2	96,6	3,0	3,6	2,6	3,0
August	97,0	94,6	98,4	96,7	2,2	2,8	1,9	2,7
November	96,6	94,4	98,0	96,1	1,7	2,5	1,2	1,3
1984								
Februar	96,7	94,5	98,1	95,9	1,4	1,2	1,7	0,7
Mai	98,3	96,3	99,6	97,7	1,3	1,6	1,4	1,1
August	98,7	96,5	99,9	98,2	1,8	2,0	1,5	1,6
November	98,7	96,4	99,9	98,3	2,2	2,1	1,9	2,3
1985								
Februar	99,2	98,3	99,6	98,8	2,6	4,0	1,5	3,0
Mai	99,6	99,2	99,8	99,3	1,3	3,0	0,2	1,6
August	100,6	101,1	100,2	100,8	1,9	4,8	0,3	2,6
November	100,6	101,2	100,2	101,1	1,9	5,0	0,3	2,8
1986								
Februar	101,6	103,4	100,6	102,4	2,4	5,2	1,0	3,6
Mai	102,6	104,3	101,5	103,7	3,0	5,1	1,7	4,4
August	102,5	104,2	101,5	103,8	1,9	3,1	1,3	3,0
November	102,5	104,0	101,4	103,9	1,9	2,8	1,2	2,8
1987								
Februar	102,5	103,9	101,4	104,2	0,9	0,5	0,8	1,8
Mai	104,0	105,5	102,8	106,1	1,4	1,2	1,3	2,3
August	104,1	105,8	102,8	106,0	1,6	1,5	1,3	2,1
November	104,4	106,2	103,2	106,2	1,9	2,1	1,8	2,2
1988								
Februar	104,9	107,5	103,2	106,5	2,3	3,5	1,8	2,2
Mai	107,1	110,2	105,2	108,8	3,0	4,5	2,3	2,5
August	107,5	110,2	105,7	109,1	3,3	4,2	2,8	2,9
November	107,8	110,2	106,3	109,0	3,3	3,8	3,0	2,6
1989								
Februar	108,0	110,4	106,7	108,9	3,0	2,7	3,4	2,3
Mai	110,0	112,0	108,7	111,0	2,7	1,6	3,3	2,0
August	110,1	112,1	108,9	111,1	2,4	1,7	3,0	1,8
November	110,1	112,8	108,5	111,0	2,4	2,4	2,6	1,7
1990								
Februar	113,4	115,6	112,1	114,2	5,0	4,7	5,1	4,9
Mai	117,5	120,0	116,0	118,8	6,8	7,1	6,7	7,0
August	119,6	123,4	117,5	120,6	8,6	10,1	7,9	8,6
November	122,4	126,3	120,1	124,0	11,2	12,0	10,7	11,7
1991								
Februar	124,9	130,1	121,9	126,9	10,1	12,5	8,7	11,1
Mai	130,6	135,1	127,9	133,0	11,1	12,6	10,3	12,0
August	130,8	134,7	128,4	133,0	9,4	9,2	9,3	10,3
November	132,0	135,4	129,8	134,4	7,8	7,2	8,1	8,4
1992								
Februar	135,2	137,6	133,9	135,9	8,2	5,8	9,8	7,1
Mai	140,0	140,4	140,3	137,9	7,2	3,9	9,7	3,7
August	141,7	140,7	142,6	140,1	8,3	4,5	11,1	5,3
November	142,4	140,5	143,5	141,7	7,9	3,8	10,6	5,4
1993								
Februar	142,3	140,1	143,6	141,8	5,3	1,8	7,2	4,3
Mai	143,8	140,5	145,6	143,3	2,7	0,1	3,8	3,9
August	145,2	140,8	147,9	143,4	2,5	0,1	3,7	2,4
November	145,7	141,4	148,3	143,5	2,3	0,6	3,3	1,3