

Statistische Berichte

Herausgeber: Statistisches Landesamt Berlin, Fehrbelliner Platz 1, 1000 Berlin 31 (Wilmerdorf)
Information und Beratung: Tel.: 867 42 42, Bildschirmtext: * 50 600 #

B VI 8 — j/90

Ausgegeben im Oktober 1991

Einsätze der Berliner Feuerwehr Einsätze des Rettungsdienstes in Berlin 1990

Inhalt

	Seite
Erläuterungen	3
Thematische Karte	
Einsätze der Berliner Feuerwehr nach Ausrückebereichen und Einsätze der Notarztwagen sowie des Rettungshubschraubers nach Rettungswachen und Einsatzdauer in Berlin(West)	5
Grafiken	
1. Einsätze der Berliner Feuerwehr 1990 nach Einsatzart	6
2. Durch Notarztwagen/Rettungshubschrauber versorgte und transportierte Personen in Berlin(West) nach Geschlecht und Alter	6
Tabellen	
1. Einsätze der Berliner Feuerwehr und der Hilfsorganisationen in Berlin(West) nach Art der Notrufmeldung	7
2. Einsätze der Berliner Feuerwehr und der Hilfsorganisationen in Berlin(West) nach Einsatzart	7
3. Einsätze der Berliner Feuerwehr 1989 und 1990 nach Einsatzart	8
4. Brand- und Explosionseinsätze der Berliner Feuerwehr 1989 und 1990 nach Brandumfang	9
5. Hilfeleistungseinsätze der Berliner Feuerwehr 1989 und 1990 in Berlin(West) nach Art der Hilfeleistung	10
6. Fehleinsätze der Berliner Feuerwehr 1989 und 1990 nach Art der Meldung	11
7. Bei technischen Hilfeleistungen von der Berliner Feuerwehr gerettete, versorgte und transportierte Personen 1989 und 1990 in Berlin(West) nach Art der Tätigkeit	12
8. Durch die Berliner Feuerwehr versorgte, aber nicht transportierte Personen 1989 und 1990 in Berlin(West) nach der vorgefundenen Lage	12
9. Personentransporte der Berliner Feuerwehr 1989 und 1990 in Berlin(West) nach der vorgefundenen Lage	13
10. Bei Bränden und Explosionen gerettete, versorgte und transportierte Personen 1989 und 1990 in Berlin(West) nach Art der Tätigkeit	13
11. Einsätze der Notarztwagen und des Rettungshubschraubers in Berlin(West) nach Einsatzdauer ...	14
12. Einsätze der Notarztwagen und des Rettungshubschraubers in Berlin(West) nach Entfernung sowie Transporte	14
13. Einsätze der Notarztwagen und des Rettungshubschraubers in Berlin(West) nach Anmarschzeit ...	15
14. Fehleinsätze der Notarztwagen und des Rettungshubschraubers in Berlin(West) nach Art des Anlasses	15
15. Wacheinsätze und Fahrzeugeinsätze der Berliner Feuerwehr und der Hilfsorganisationen in Berlin(West) nach Feuerwachen, NAW/RTH-Rettungswachen und Sondereinheiten	16
15a. Fahrzeugeinsätze der Berliner Feuerwehr in Berlin(Ost) nach Feuerwachen und Sondereinheiten ..	17
16. Wacheinsätze der Berliner Feuerwehr in Berlin(West) nach Feuerwachen, NAW-Rettungswachen und Einsatzart	18
17. Einsätze und Fahrzeugeinsätze der Berliner Feuerwehr in Berlin(West) nach Art der Sondereinheiten	19
18. Einsätze und Fahrzeugeinsätze der Berliner Feuerwehr in Berlin(Ost) nach Art der Sondereinheiten	19
19. Durch die Berliner Feuerwehr in Berlin(West) versorgte Personen nach Geschlecht und Altersgruppe	19
20. Einsätze von Hilfsorganisationen in Berlin(West) nach der Einsatzart	20

Erläuterungen

Ziel der Statistik

Die Statistiken über die Einsätze der Feuerwehr und des Rettungsdienstes liefern die Datenbasis insbesondere für eine periodische Berichterstattung, bei der Häufigkeit, Art und Dauer sowie die zeitliche und regionale Verteilung des Einsatzgeschehens im Vordergrund stehen. Sie dienen darüber hinaus der Lösung einsatztaktischer Probleme, lassen sich für die Standortoptimierung nutzen und können als Ausgangsmaterial für Wirtschaftlichkeitsuntersuchungen herangezogen werden. Sowohl bei längerfristigen Planungen in diesen Aufgabenbereichen als auch bei kurzfristig zu treffenden Entscheidungen gehören die Einsatzstatistiken zu den wichtigsten Informationsquellen.

Rechtsgrundlage

Auftrag der Senatsverwaltung für Inneres.

Berichtskreis

Berliner Feuerwehr (Berufsfeuerwehr und Freiwillige Feuerwehren) sowie die Hilfsorganisationen.

Methodische Hinweise

Der Statistik über die Einsätze der Feuerwehr liegen die Angaben der Berliner Feuerwehr und der ehemaligen Brand-schutzdirektion Berlin zugrunde.

Die Feuerwehr hat Gefahren für die öffentliche Sicherheit und Ordnung abzuwehren, die durch Brände, Explosionen, Überschwemmungen, Unfälle und ähnliche Ereignisse entstehen. Aufgaben des Rettungsdienstes werden von der Berliner Feuerwehr im wesentlichen im Notfallrettungsdienst wahrgenommen. Krankentransporte werden durchgeführt, wenn keine geeigneten privaten Einrichtungen zur Verfügung stehen. In Katastrophenfällen erfüllt die Berliner Feuerwehr ihre Aufgaben der Gefahrenabwehr gemeinsam mit dem Landesverband des Technischen Hilfswerkes und den privaten Hilfsorganisationen (Katastrophen-Hilfsdienst). Die Statistik über die Einsätze des Rettungsdienstes basiert auf den Einsatzdaten von Notarzt- und Rettungswagen der Berliner Feuerwehr sowie von Rettungswagen der Hilfsorganisationen. Für die räumliche Einsatzorganisation ist das Stadtgebiet in die vier Abschnitte Nord, West, Südwest und Süd unterteilt, denen 34 Berufsfeuerwachen und 64 Freiwillige Feuerwachen unterstehen. Die Rettungswagen der Hilfsorganisationen sind an den Feuerwachen Wedding (160), Ranke (240), Schöneberg (340), Neukölln (410) sowie Kreuzberg (420), die Notarztwagen sind an den in den Tabellen 8 bis 10 und in der thematischen Karte ausgewiesenen Krankenhäusern, der Rettungshubschrauber ist auf der Rettungswache des Klinikums Steglitz (336) stationiert. Alle genannten Fahrzeuge und der Rettungshubschrauber sind der Einsatzlenkung der Leitstelle der Berliner Feuerwehr unterstellt.

Definitionen

Alarmierung: Die Alarmierung ist die Ausgabe eines Befehls, durch den bestimmte Einsatzkräfte zu einem sofortigen Einsatz oder zur Bereitstellung aufgefordert werden. Treffen Einsatzkräfte Schadensereignisse an, zu denen sie nicht alarmiert worden sind, so gelten sie als unmittelbar durch das Ereignis alarmiert.

Ausrückebereich: Der Ausrückebereich ist das Gebiet, für das die Einheiten einer Feuerwache, einer Rettungswache, eines Feuerwehrhauses oder eines Feuerwehrstützpunktes zuständig sind.

Brandumfang: Großbrand = beim Löscheinsatz gleichzeitig mehr als drei C-Strahlrohre; Mittelbrand = beim Löscheinsatz gleichzeitig zwei bis drei C-Strahlrohre; Kleinbrand b = beim Löscheinsatz nicht mehr als ein C-Strahlrohr; Kleinbrand a = beim Löscheinsatz nicht mehr als ein kleines Löschgerät.

Einsatz: Einsatz ist das Tätigwerden von Einsatzkräften, um Gefahren abzuwehren oder Hilfeleistungen durchzuführen. Unabhängig von der Zahl der zu einer Einsatzstelle alarmierten Einheiten wird ihr Einsatz im Hinblick auf das Schadensereignis statistisch nur einmal erfaßt.

Einsatzdauer: Die Einsatzdauer ist die Zeitspanne zwischen der Alarmierung der ersten und der Rückkehr der letzten zur selben Einsatzstelle ausgerückten Einsatzkräfte.

Fahrzeugeinsatz: Fahrzeugeinsatz ist das Tätigwerden von Einsatzkräften eines Fahrzeuges.

Fehleinsatz: Fehleinsatz ist eine Alarmierung von Einsatzkräften, obwohl weder eine Gefahr vorlag noch eine sonstige Hilfeleistung durchzuführen war. Ein Fehleinsatz kann aufgrund einer Meldung erfolgen, die in gutem Glauben oder böswillig sowie durch einen technischen Defekt einer Feuerwehr-Notrufmelderanlage oder einer automatischen Brandmeldeanlage abgegeben werden kann. Als Fehleinsatz gilt auch eine Erkundung, durch die festgestellt wird, daß ein Tätigwerden nicht erforderlich ist. Eine Bereitstellung, dem Fehleinsatz zugeordnet, ist eine vorsorgliche Alarmierung von Einsatzkräften.

Hilfsorganisationen: Hilfsorganisationen sind private Organisationen, die im organisierten Rettungsdienst in Berlin(West) tätig sind:

- Allgemeiner Deutscher Automobil Club (ADAC),
- Arbeiter-Samariter-Bund (ASB),
- Deutsche Lebens-Rettungs-Gesellschaft (DLRG),
- Deutsches Rotes Kreuz (DRK),
- Johanniter-Unfall-Hilfe (JUH),
- Malteser-Hilfsdienst (MHD).

Notarztwagen (NAW)-Rettungswache: Einrichtung des organisierten Rettungsdienstes in einem Krankenhaus, in der Einsatzkräfte, Rettungsmittel und sonstige Ausstattung für den Rettungsdienst einsatzbereit gehalten werden. Sie ist organisatorischer Bestandteil einer Feuerwache.

Rettungsdienst: Der Rettungsdienst ist organisierte Hilfe und hat die Aufgabe, bei Notfallpatienten am Notfallort lebensrettende Maßnahmen durchzuführen und ihre Transportfähigkeit herzustellen sowie diese Personen unter Aufrechterhaltung der Transportfähigkeit und Vermeidung weiterer Schäden in eine geeignete Gesundheitseinrichtung/Krankenhaus zu befördern (Notfallrettung).

Aufgabe des Rettungsdienstes ist es auch, kranke, verletzte oder sonstige hilfsbedürftige Personen, die keine Notfallpatienten sind, unter sachgerechter Betreuung zu befördern (Krankentransport).

Rettungsfahrzeuge: Rettungsfahrzeuge sind Fahrzeuge des Rettungsdienstes, die dem Transport von Rettungspersonal und -material zu Land, zu Luft und zu Wasser dienen und speziell ausgerüstet sind.

Rettungshubschrauber (RTH)-Rettungswache: Einrichtung des organisierten Rettungsdienstes in einem Krankenhaus, in der Einsatzkräfte, Rettungsmittel und sonstige Ausstattung für den Rettungsdienst einsatzbereit gehalten werden.

Sondereinheiten: Sondereinheiten sind Einheiten für besondere Einsatzaufgaben (z.B. Einsatzleitung an größeren und speziellen Einsatzstellen; Abwehr von besonderen Gefahren).

Wacheinsatz: Ein Wacheinsatz ist das Tätigwerden von Einsatzkräften einer Feuerwache oder eines Feuerwehrhauses.

Systematiken

Meldungen auf den Erfassungsbelegen erfolgen nach einer festgelegten Signierschlüsselsystematik auf der Grundlage von DIN-Normen und einem Krankenhausverzeichnis.

Veröffentlichungen

Statistisches Landesamt Berlin: Einsatzstatistik der Berliner Feuerwehr, "Berliner Statistik" — Monatsschrift 1/1980, 2/1980, 3/1980 und 4/1980 —.

Statistisches Landesamt Berlin: Einsätze der Feuerwehr und des Rettungsdienstes in Berlin(West), "Berliner Statistik" — Statistischer Bericht B VI 8, monatlich und jährlich.

Berliner Feuerwehr: Jahresbericht der Berliner Feuerwehr, seit 1851

Berliner Feuerwehr: 125 Jahre Berliner Feuerwehr, Berlin 1976

Abkürzungen

C-Dienst = Einsatzleiter des gehobenen feuerwehrtechnischen Dienstes; DL = Drehleiter; ELW 1 = Einsatzleitwagen; FF = Freiwillige Feuerwehr; KTLtS = Krankentransport-Leitstelle; LF = Löschgruppenfahrzeug; LHF = Lösch-Hilfeleistungs-Fahrzeug; NAW = Notarztwagen; RTH = Rettungshubschrauber; RTW = Rettungswagen; RTW-BF = Rettungswagen der Berufsfeuerwehr; RTW-FF = Rettungswagen der Freiwilligen Feuerwehr; RTW-HIO = Rettungswagen der Hilfsorganisationen; TLF = Tanklöschfahrzeug.

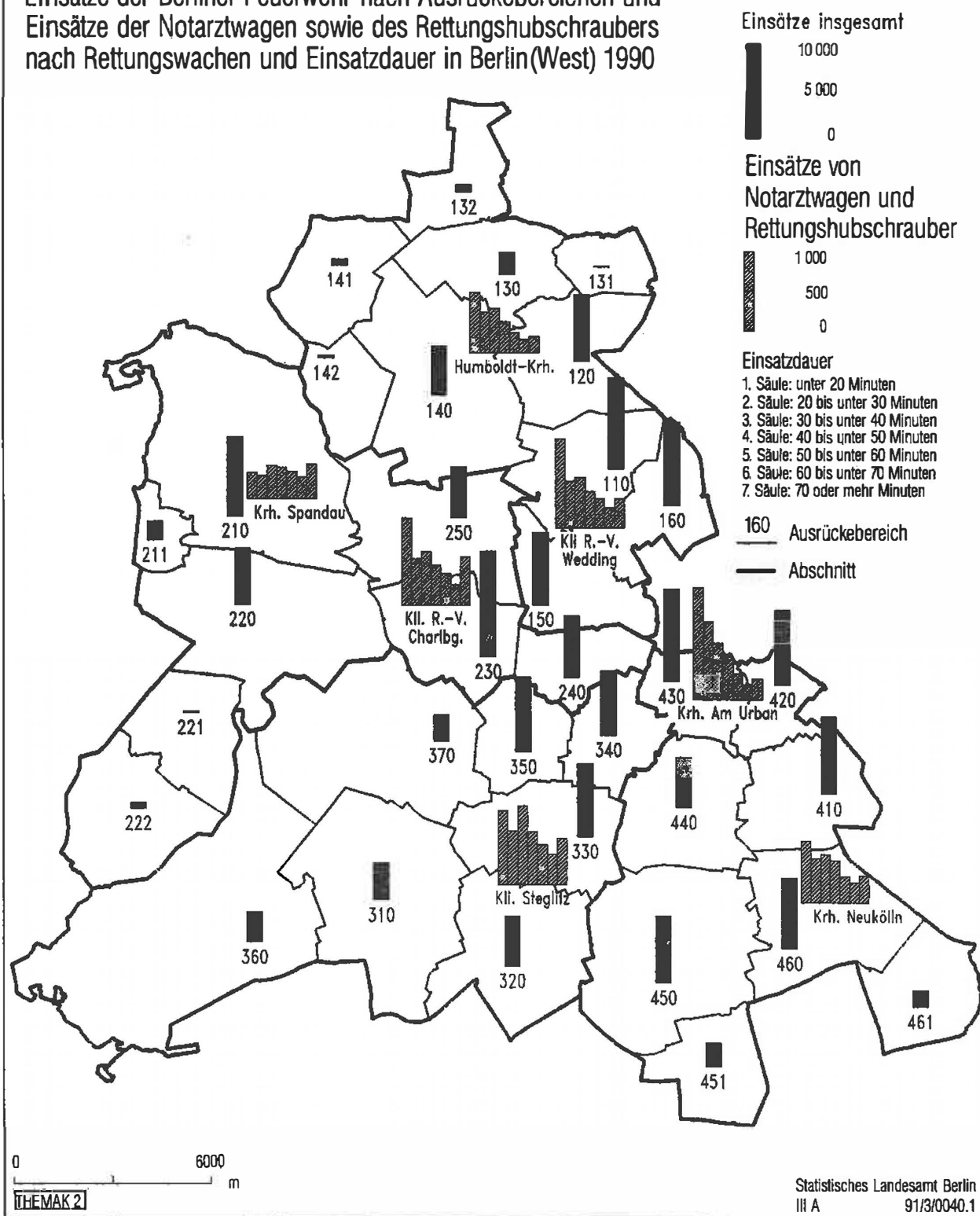
Zeichenerklärung

—	nichts vorhanden	/	Zahlenwert nicht sicher genug	()	Aussagewert ist eingeschränkt
0	weniger als die Hälfte von 1 in der letzten besetzten Stelle, jedoch mehr als nichts	·	Zahlenwert unbekannt oder geheimzuhalten	p	vorläufige Zahl
...	Angabe fällt später an	x	Tabellenfach gesperrt, weil Aussage nicht sinnvoll	r	berichtigte Zahl
				s	geschätzte Zahl

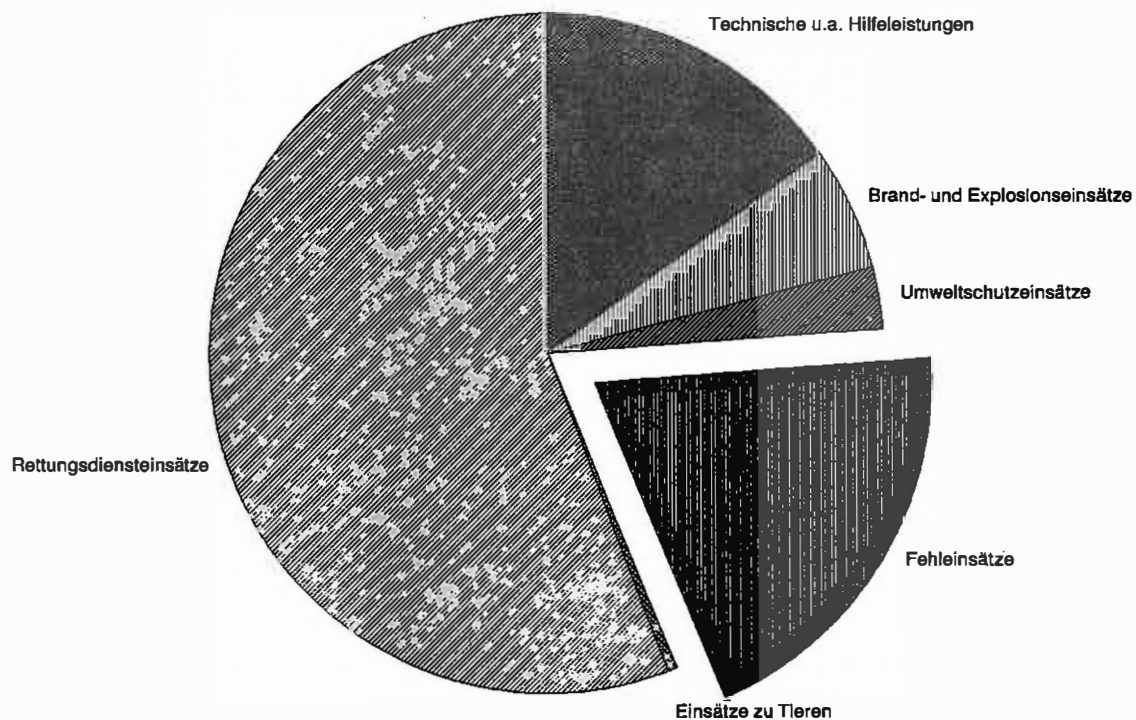
Durch Auf- bzw. Abrunden von Einzelangaben können sich geringe Abweichungen in den Endsummen ergeben.

Statistische Berichte mit * vor der Nummerung enthalten Angaben, die alle Statistischen Landesämter für ihren Bereich unter gleicher Kennziffer veröffentlichen.

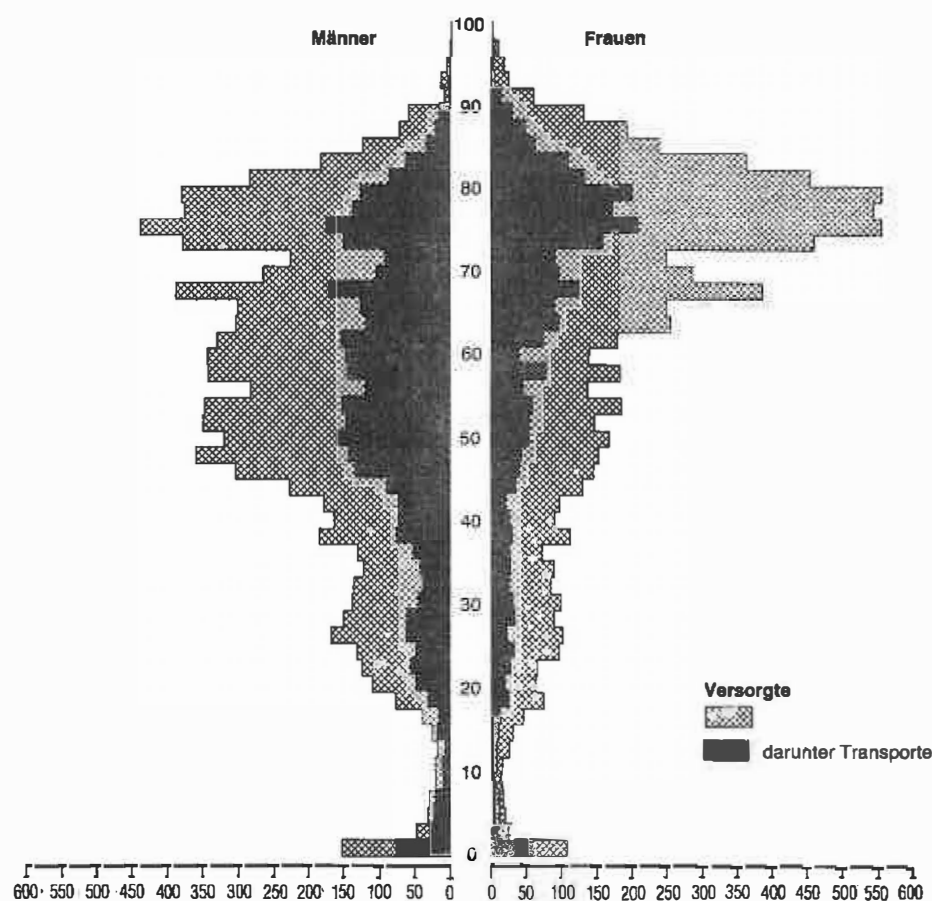
Einsätze der Berliner Feuerwehr nach Ausrückebereichen und Einsätze der Notarztwagen sowie des Rettungshubschraubers nach Rettungswachen und Einsatzdauer in Berlin(West) 1990



1. Einsätze der Berliner Feuerwehr 1990 nach Einsatzart



2. Durch Notarztwagen/Rettungshubschrauber versorgte und transportierte Personen in Berlin(West) 1990 nach Geschlecht und Alter



1. Einsätze der Berliner Feuerwehr und der Hilfsorganisationen in Berlin(West)
1990 nach Art der Notrufmeldung

Art der Notrufmeldung	Insgesamt		Davon					
			Brände und Explosionen		Hilfeleistungen		Fehleinsätze	
	absolut	%	absolut	%	absolut	%	absolut	%
	1	2	3	4	5	6	7	8
Insgesamt	174 898	100	6 138	100	136 413	100	32 347	100
darunter Einsätze von RTW-HIO/RTH	17 551	10,0	-	-	14 828	10,9	2 723	8,4
Feuerwehr-notrufanschluß	131 114	75,0	5 097	83,0	106 115	77,8	19 902	61,5
Münzfreier Not-rufanschluß	377	0,2	33	0,5	232	0,2	112	0,3
Von Polizei zur Feuerwehr	22 150	12,7	703	11,5	15 697	11,5	5 750	17,8
Von KTLtS zur Feuerwehr	3 265	1,9	3	0	3 068	2,2	194	0,6
Andere Fernsprech-anschlüsse	11 081	6,3	109	1,8	9 254	6,8	1 718	5,3
Öffentlicher Feuerwehr-notrufmelder	4 578	2,6	68	1,1	417	0,3	4 093	12,7
Objektgebundener Feuerwehr-notrufmelder	250	0,1	21	0,3	22	0	207	0,6
Wasserunfall-melder	40	0	-	-	2	0	38	0,1
Sonstige	2 043	1,2	104	1,7	1 606	1,2	333	1,0

2. Einsätze der Berliner Feuerwehr und der Hilfsorganisationen in Berlin(West) 1990 nach Einsatzart

Einsatzart	Berufs-feuerwehr		Freiwillige Feuerwehren		Hilfs-organisationen	
	absolut	%	absolut	%	absolut	%
	1	2	3	4	5	6
Brand- und Explosionseinsätze	5 723	3,9	415	4,3	-	-
Hilfeleistungseinsätze	113 878	77,2	7 707	78,9	14 828	84,5
Rettungsdienst-einsätze	90 444	61,3	6 218	63,6	14 128	80,5
Umweltschutzeinsätze	4 155	2,8	232	2,4	1	0
Technische u.a. Hilfeleistungen	18 577	12,6	1 188	12,2	698	4,0
Einsätze zu Tieren	702	0,5	69	0,7	1	0
Fehleinsätze	27 976	19,0	1 648	16,9	2 723	15,5
Insgesamt	147 577	100	9 770	100	17 551	100

3. Einsätze der Berliner Feuerwehr 1989 und 1990 nach Einsatzart

Einsatzart	1989		1990		Veränderung in %
	absolut	%	absolut	%	
	1	2	3	4	

Einsätze in Berlin(West)

Brand- und Explosionseinsätze	6 602	4,5	6 138	3,9	-7,0
Hilfeleistungseinsätze	112 695	77,3	121 585	77,3	7,9
Rettungsdienst- einsätze	89 863	61,6	96 662	61,4	7,6
Umweltschutzeinsätze	4 188	2,9	4 387	2,8	4,8
Technische u.a. Hilfeleistungen	18 016	12,4	19 765	12,6	9,7
Einsätze zu Tieren	628	0,4	771	0,5	22,8
Fehleinsätze	26 582	18,2	29 624	18,8	11,4
Gesamt	145 879	100	157 347	100	7,9

Einsätze in Berlin(Ost) 1)

Brand- und Explosionseinsätze	953	9,0	4 230	23,1	343,9
Hilfeleistungseinsätze	4 386	41,6	8 728	47,7	99,9
Rettungsdienst- einsätze	557	5,3	1 283	7,0	130,3
Umweltschutzeinsätze	537	5,1	754	4,1	40,4
Technische u.a. Hilfeleistungen	3 292	31,2	6 691	36,5	103,3
Einsätze zu Tieren	.	-	.	-	-
Fehleinsätze	5 216	49,4	5 352	29,2	2,6
Gesamt	10 555	100	18 310	100	73,6

Einsätze insgesamt

Brand- und Explosionseinsätze	7 555	4,8	10 368	5,9	37,2
Hilfeleistungseinsätze	117 081	74,8	130 313	74,2	11,3
Rettungsdienst- einsätze	90 420	57,8	97 945	55,7	8,3
Umweltschutzeinsätze	4 725	3,0	5 141	2,9	8,8
Technische u.a. Hilfeleistungen	21 308	13,6	26 456	15,1	24,2
Einsätze zu Tieren	628	0,4	771	0,4	22,8
Fehleinsätze	31 798	20,3	34 976	19,9	10,0
Insgesamt	156 434	100	175 657	100	12,3

1) Nach Erhebungen der ehem. Brandschutzdirektion Berlin

4. Brand- und Explosionseinsätze der Berliner Feuerwehr 1989 und 1990
nach Brandumfang

Brandumfang	1989		1990		Veränderung
	absolut	%	absolut	%	in %
	1	2	3	4	5

Brand- und Explosionseinsätze in Berlin(West)

Insgesamt	6 602	100	6 138	100	-7,0
darunter					
Explosionen	37	0,6	39	0,6	5,4
Brand gelöscht vor Ankunft der Feuerwehr	1 339	20,3	1 284	20,9	-4,1
Großbrände	50	0,8	53	0,9	6,0
Mittelbrände	247	3,7	218	3,6	-11,7
Kleinbrände b	3 736	56,6	3 469	56,5	-7,2
Kleinbrände a	2 569	38,9	2 398	39,1	-6,7

Brand- und Explosionseinsätze in Berlin(Ost) 1)

Insgesamt	953	100	4 230	100	343,8
darunter					
Explosionen	.	-	.	-	-
Brand gelöscht vor Ankunft der Feuerwehr	256	26,8	871	20,6	240,2
Großbrände	20	2,1	34	0,8	x
Mittelbrände	233	24,4	224	5,3	-4,0
Kleinbrände b	302	31,6	2 238	52,9	x
Kleinbrände a	398	41,8	1 734	40,9	335,6

Brand- und Explosionseinsätze insgesamt

Insgesamt	7 555	100	10 368	100	37,2
darunter					
Explosionen	37	0,4	39	0,3	5,4
Brand gelöscht vor Ankunft der Feuerwehr	1 595	21,1	2 155	20,8	40,7
Großbrände	70	0,9	87	0,8	24,3
Mittelbrände	480	6,3	442	4,3	-8,6
Kleinbrände b	4 038	53,4	5 707	55,0	41,3
Kleinbrände a	2 967	39,2	4 132	39,9	39,3

1) Nach Erhebungen der ehem. Brandschutzdirektion Berlin

5. Hilfeleistungseinsätze der Berliner Feuerwehr in Berlin(West) 1989 und 1990 nach Art der Hilfeleistung

Art der Hilfeleistung	1989		1990		Veränderung
	absolut	%	absolut	%	in %
	1	2	3	4	5
Rettungsdiensteinsätze	89 863	79,7	96 662	79,5	7,6
Notfallrettungseinsätze	89 791	79,7	96 520	79,4	7,5
bei Vergiftungen durch Speisen, Medikamente und andere chemische Stoffe	2 566	2,3	2 934	2,4	14,3
bei Verletzungen durch elektr. Energie	16	0	24	0	X
bei anderen Verletzungen	27 244	24,2	28 728	23,6	5,4
bei sonstigen Hilfebedürftigen	55 617	49,4	59 863	49,2	7,6
bei Transporten von Notfallpatienten in ein Krankenhaus	1 123	1,0	1 496	1,2	33,2
als Frühgeborene	1 654	1,5	1 492	1,2	-9,8
wegen Verlegung oder Untersuchung	1 296	1,2	1 621	1,3	25,1
wegen Weitervermittlung	269	0,2	358	0,3	33,1
als Blut- oder Organspender	6	0	4	0	X
Krankentransporte	72	0,1	142	0,1	X
allgemeine Krankentransporte	67	0,1	138	0,1	X
Infektionstransporte	-	-	-	-	-
Transporte zur vorläufigen Einweisung	5	0	4	0	X
Umweltschutzeinsätze	4 188	3,7	4 387	3,6	4,8
bei Stadtgasvergiftungen	8	0	6	0	X
bei anderen Gasvergiftungen	20	0	19	0	-5,0
bei Stadtgasausströmungen	76	0,1	68	0,1	-10,5
beim Ausströmen anderer Gase u. Dämpfe	63	0,1	60	0	-4,8
beim Auslaufen von Säuren und Laugen	19	0	25	0	X
beim Auslaufen von Mineralölen	3 954	3,5	4 135	3,4	4,6
beim Auslaufen anderer gefährlicher flüssiger Stoffe	48	0	70	0,1	45,8
beim Freiwerden gefährlicher fester Stoffe	-	-	2	0	-
beim Freiwerden radioaktiver Strahlen	-	-	2	0	-
Technische Hilfeleistungen	12 164	10,8	13 811	11,4	13,5
nach einem Zerknall (Behälter-, Fliehkraftzerknall)	1	0	-	-	X
bei Verkehrsunfällen	5 482	4,9	5 978	4,9	9,0
bei Verkehrshindernissen	3 343	3,0	3 445	2,8	3,1
für eingeklemmte und verschüttete Personen	17	0	9	0	X
bei Wasser- und Eisunfällen	33	0	12	0	X
bei stehengebliebenen Aufzügen	342	0,3	371	0,3	8,5
zum Öffnen von Türen wegen drohender Gefahr	460	0,4	484	0,4	5,2
bei Wasserrohrbrüchen	400	0,4	396	0,3	-1,0
bei Wasserschäden	1 159	1,0	1 368	1,1	18,0
nach Um- und Abstürzen von Bauteilen	154	0,1	271	0,2	76,0
nach Einsturz von Baulichkeiten	14	0	22	0	X
bei losen Bauteilen	433	0,4	1 120	0,9	X
bei sonstigen Schäden an Baulichkeiten	326	0,3	335	0,3	2,8
Einsätze zu Tieren	628	0,6	771	0,6	22,8
bei Notlagen von Tieren	431	0,4	445	0,4	3,2
bei Bienen, Hummeln und Hornissen	27	0	37	0	X
bei Wespen	170	0,2	289	0,2	70,0
Andere Hilfeleistungen	5 852	5,2	5 954	4,9	1,7
Insgesamt	112 695	100	121 585	100	7,9

6. Fehleinsätze der Berliner Feuerwehr 1989 und 1990 nach Art der Meldung

Art der Meldung	1989		1990		Veränderung in %
	absolut	%	absolut	%	
	1	2	3	4	

Fehleinsätze in Berlin(West)

Böswillig mit ermittelttem Täter	128	0,5	113	0,4	-11,7
Böswillig ohne ermittelten Täter	5 260	19,8	5 957	20,1	13,3
In gutem Glauben	19 654	73,9	21 680	73,2	10,3
Durch technische Defekte von Notruf- und Brandmeldeanlagen	307	1,2	309	1,0	0,7
Erkundungen	187	0,7	464	1,6	148,1
Bereitstellungen	1 046	3,9	1 101	3,7	5,3
Gesamt	26 582	100	29 624	100	11,4

Fehleinsätze in Berlin(Ost) 1)

Böswillig mit ermittelttem Täter	.	-	.	-	-
Böswillig ohne ermittelten Täter	424	8,1	579	10,8	36,5
In gutem Glauben	4 792	91,9	4 773	89,2	-0,4
Durch technische Defekte von Notruf- und Brandmeldeanlagen	.	-	.	-	-
Erkundungen	.	-	.	-	-
Bereitstellungen	.	-	.	-	-
Gesamt	5 216	100	5 352	100	2,6

Fehleinsätze insgesamt

Böswillig mit ermittelttem Täter	128	0,4	113	0,3	-13,3
Böswillig ohne ermittelten Täter	5 684	17,9	6 536	18,7	15,0
In gutem Glauben	24 446	76,9	26 453	75,6	8,2
Durch technische Defekte von Notruf- und Brandmeldeanlagen	307	0,9	309	0,9	0,6
Erkundungen	187	0,6	464	1,4	148,1
Bereitstellungen	1 046	3,3	1 101	3,1	5,3
Insgesamt	31 798	100	34 976	100	10,0

1) Nach Erhebungen der ehem. Brandschutzdirektion Berlin

7. Bei technischen Hilfeleistungen von der Berliner Feuerwehr in Berlin(West) gerettete, versorgte und transportierte Personen 1989 und 1990 nach Art der Tätigkeit

Art der Tätigkeit	1989		1990		Veränderung in %
	absolut	%	absolut	%	
	1	2	3	4	
Gerettete nach Eintreffen der Feuerwehr	62	100	130	100	X
über Rettungswege	4	6,5	23	17,7	X
über Leiter	12	19,4	6	4,6	X
über Drehleiter	-	-	7	5,4	-
über Mastbühne	-	-	-	-	-
durch Abseilen	2	3,2	6	4,6	X
durch Sprungtuch	-	-	7	5,4	-
durch Gürtelanschlußstück	-	-	11	8,5	-
über andere Rettungswege	44	71,0	70	53,9	X
Gerettete vor Eintreffen der Feuerwehr	31	0,7	41	0,7	X
Versorgte Personen mit	6 619	100	7 606	100	14,9
Schädigungen					
durch Atemgifte	44	0,7	89	1,2	X
tödlichen Schädigungen					
durch Atemgifte	4	0,1	31	0,4	X
Verletzungen durch					
eingestürzte Teile	4	0,1	8	0,1	X
tödlichen Verletzungen					
durch eingestürzte Teile	12	0,2	53	0,7	X
anderen Verletzungen	6 504	98,3	7 321	96,3	12,6
tödlichen anderen Verletzungen	51	0,8	104	1,4	X
Versorgte Feuerwehrleute mit	6	100	28	100	X
Schädigungen					
durch Atemgifte	1	16,7	5	17,9	X
tödlichen Schädigungen					
durch Atemgifte	-	-	-	-	-
Verletzungen durch					
eingestürzte Teile	-	-	7	25,0	-
tödlichen Verletzungen					
durch eingestürzte Teile	-	-	-	-	-
anderen Verletzungen	5	83,3	16	57,1	X
tödlichen anderen Verletzungen	-	-	-	-	-
Transportierte Personen	6 536	100	7 145	100	9,3

8. Durch die Berliner Feuerwehr in Berlin(West) versorgte, aber nicht transportierte Personen 1989 und 1990 nach Art der vorgefundenen Lage

Vorgefundene Lage	1989		1990		Veränderung in %
	absolut	%	absolut	%	
	1	2	3	4	
Bei Verkehrsunfällen Verunglückte	423	2,1	658	3,1	55,6
Hilflose Personen	12 828	62,3	13 299	61,9	3,7
Verletzte Personen	802	3,9	874	4,1	9,0
Eingeklemmte Personen	11	0,1	6	0	X
Verschüttete Personen	-	-	1	0	-
Bei Eisunfällen Verunglückte	-	-	-	-	-
Bei Wasserunfällen Verunglückte	15	0,1	4	0	X
Durch Speisen, Medikamente und andere					
chemische Stoffe Vergiftete	320	1,6	389	1,8	21,6
Durch Stadtgas Vergiftete	4	0	2	0	X
Durch andere Gase Vergiftete	28	0,1	19	0,1	X
Durch elektr. Energie Verletzte	13	0,1	7	0	X
Sonstige Personen	6 137	29,8	6 216	28,9	1,3
darunter					
Leblose	4 873	23,7	4 884	22,7	0,2
Betrunkene	1 165	5,7	1 185	5,5	1,7
Insgesamt	20 581	100	21 475	100	4,3

9. Personentransporte der Berliner Feuerwehr in Berlin(West) 1989 und 1990 nach Art der vorgefundenen Lage

Vorgefundene Lage	1989		1990		Veränderung in %
	absolut	%	absolut	%	
	1	2	3	4	
Notfallpatienten	94 900	99,9	102 304	99,8	7,8
bei Verkehrsunfällen	6 231	6,6	6 869	6,7	10,2
davon					
hilflos	125	0,1	119	0,1	-4,8
verletzt	6 093	6,4	6 742	6,6	10,7
eingeklemmt	13	0	8	0	X
bei anderen Notlagen	88 669	93,4	95 435	93,1	7,6
davon					
hilflos	53 111	55,9	57 297	55,9	7,9
verletzt	27 594	29,1	29 135	28,4	5,6
eingeklemmt	6	0	2	0	X
verschüttet	-	-	-	-	-
bei Bränden verunglückt	310	0,3	318	0,3	2,6
bei Eisunfällen verunglückt	1	0	-	-	X
bei Wasserunfällen verunglückt	26	0	9	0	X
durch Speisen, Medikamente u.a.					
chemische Stoffe vergiftet	2 525	2,7	2 924	2,9	15,8
durch Stadtgas vergiftet	7	0	5	0	X
durch andere Gase vergiftet	27	0	27	0	-
durch elektr. Energie verletzt	11	0	21	0	X
ins Krankenhaus					
zur Aufnahme	1 328	1,4	1 768	1,7	33,1
als Frühgeborene	1 750	1,8	1 546	1,5	-11,7
als Blutspender	3	0	1	0	X
von Krankenhaus zu Krankenhaus					
wegen Verlegung oder Untersuchung	1 303	1,4	1 634	1,6	25,4
wegen Weitervermittlung	275	0,3	364	0,4	32,4
sonstige Notfallpatienten	392	0,4	384	0,4	-2,0
Übrige Patienten	73	0,1	219	0,2	X
davon					
allgemeine Krankentransporte	68	0,1	215	0,2	X
Transporte zur vorläufigen Einweisung	5	0	4	0	X
Insgesamt	94 973	100	102 523	100	8,0

10. Bei Bränden und Explosionen von der Berliner Feuerwehr in Berlin(West) gerettete, versorgte und transportierte Personen 1989 und 1990 nach Art der Tätigkeit

Art der Tätigkeit	1989		1990		Veränderung in %
	absolut	%	absolut	%	
	1	2	3	4	
Gerettete nach Eintreffen der Feuerwehr	529	100	486	100	-8,1
über Rettungswege	283	53,5	251	51,7	-11,3
über Leiter	21	4,0	31	6,4	X
über Drehleiter	52	9,8	23	4,7	X
über Mastbühne	-	-	-	-	-
durch Abseilen	-	-	-	-	-
durch Sprungtuch	5	1,0	6	1,2	X
durch Gürtelanschlußstück	8	1,5	31	6,4	X
durch Gürtelanschlußstück und Fluchthauben	26	4,9	33	6,8	X
durch Fluchthauben	90	17,0	84	17,3	-6,7
über andere Rettungswege	44	8,3	27	5,6	X
Gerettete vor Eintreffen der Feuerwehr	149	100	87	100	-41,6
darunter					
durch Sprung	6	4,0	6	6,9	-
Versorgte Personen mit	351	100	316	100	-10,0
Rauchvergiftung	230	65,5	190	60,1	-17,4
tödlicher Rauchvergiftung	16	4,6	17	5,4	6,3
Brandwunden	43	12,3	51	16,1	18,6
tödlichen Brandwunden	10	2,9	20	6,3	X
anderen Verletzungen	49	14,0	33	10,4	-32,7
tödlichen anderen Verletzungen	3	0,9	5	1,6	X
Versorgte Feuerwehrleute mit	63	100	43	100	-31,8
Rauchvergiftung	10	15,9	5	11,6	X
tödlicher Rauchvergiftung	-	-	-	-	-
Brandwunden	18	28,6	19	44,2	5,6
tödlichen Brandwunden	-	-	-	-	-
anderen Verletzungen	35	55,6	19	44,2	X
tödlichen anderen Verletzungen	-	-	-	-	-
Transportierte Personen	310	100	322	100	3,9

11. Einsätze der Notarztwagen und des Rettungshubschraubers in Berlin(West) 1990 nach Einsatzdauer

Rettungswachen der Notarztwagen und des Rettungshub- schraubers	Insgesamt		Einsatzdauer von ... bis unter ... Minuten														Durch- schnittl. Einsatz- dauer in Minuten
			1 - 20		20 - 30		30 - 40		40 - 50		50 - 60		60 - 70		70 oder mehr		
	abs.	%	abs.	%	abs.	%	abs.	%	abs.	%	abs.	%	abs.	%	abs.	%	
	1	2	3	4	5	6	7	8	9	10	11	12	13	14	15	16	17
Notarztwagen																	
Humboldt- Krankenhaus	2 827	11,2	753	11,9	504	12,2	556	12,3	389	11,5	250	10,1	172	9,8	203	7,4	35
Klinikum Rudolf-Virchow Standort Wedd.	3 721	14,7	1 099	17,4	579	14,1	620	13,7	451	13,3	363	14,6	250	14,3	359	13,1	37
Krankenhaus Spandau	2 437	9,6	327	5,2	287	7,0	410	9,1	387	11,4	335	13,5	267	15,2	424	15,4	48
Klinikum Rudolf-Virchow Standort Charl.	4 055	16,0	1 076	17,0	576	14,0	666	14,7	493	14,5	387	15,6	256	14,6	601	21,9	41
Klinikum Steglitz	3 202	12,6	610	9,7	478	11,6	631	13,9	458	13,5	345	13,9	264	15,1	416	15,1	42
Krankenhaus Am Urban	4 256	16,8	1 375	21,8	951	23,1	694	15,3	493	14,5	315	12,7	178	10,2	250	9,1	32
Krankenhaus Neukölln	3 350	13,2	765	12,1	550	13,4	599	13,2	525	15,5	332	13,4	247	14,1	332	12,1	39
Rettungs- hubschrauber																	
Klinikum Steglitz	1 488	5,9	307	4,9	192	4,7	353	7,8	200	5,9	154	6,2	119	6,8	163	5,9	40
Insgesamt 25 336 100 6 312 100 4 117 100 4 529 100 3 396 100 2 481 100 1 753 100 2 748 100 39																	

12. Einsätze der Notarztwagen und des Rettungshubschraubers in Berlin(West) 1990 nach Entfernung 1) sowie Transporte

Rettungswachen der Notarztwagen und des Rettungshub- schraubers	Einsätze														Transporte	
	insgesamt		davon abgebrochen		mit einer Entfernung von ... bis unter ... Kilometern										ins- gesamt	darunter zum eigenen Kranken- haus
					0 - 3		3 - 7		7 - 11		11 - 16		16 und mehr			
	abs.	%	a	bs	%	abs.	%	abs.	%	abs.	%	abs.	%	abs.	%	
	1	2	3	4	5	6	7	8	9	10	11	12	13	14	15	16
Notarztwagen																
Humboldt- Krankenhaus	2 827	11,2	920	11,5	301	9,7	1 189	12,5	369	11,5	36	3,2	12	3,4	791	462
Klinikum Rudolf-Virchow Standort Wedd.	3 721	14,7	1 354	17,0	482	15,5	1 444	15,1	343	10,7	83	7,4	15	4,2	952	364
Krankenhaus Spandau	2 437	9,6	431	5,4	385	12,4	1 338	14,0	208	6,5	65	5,8	10	2,8	868	464
Klinikum Rudolf-Virchow Standort Charl.	4 055	16,0	1 568	19,6	451	14,5	1 280	13,4	555	17,2	145	12,9	56	15,8	961	284
Klinikum Steglitz	3 202	12,6	758	9,5	312	10,0	1 471	15,4	483	15,0	159	14,1	19	5,4	914	408
Krankenhaus Am Urban	4 256	16,8	1 636	20,5	747	24,0	1 545	16,2	249	7,7	65	5,8	14	4,0	973	588
Krankenhaus Neukölln	3 350	13,2	993	12,4	395	12,7	1 109	11,6	645	20,0	181	16,0	27	7,6	820	475
Rettungs- hubschrauber																
Klinikum Steglitz	1 488	5,9	320	4,0	36	1,2	171	1,8	366	11,4	394	34,9	201	56,8	92	57
Insgesamt																
25 336 100 7 980 100 3 109 100 9 547 100 3 218 100 1 128 100 354 100 6 371 3 102																

1) Die Entfernung ist der Weg zwischen dem Standort des Rettungsfahrzeuges und der Einsatzstelle

13. Einsätze der Notarztwagen und des Rettungshubschraubers in Berlin(West) 1990 nach Anmarschzeit

Rettungswachen der Notarztwagen und des Rettungshub- schraubers	Einsätze																Durch- schnitt- liche Anmarsch- zeit in Minuten
	insgesamt		davon nicht eingetroffen		mit einer Anmarschzeit von ... bis unter ... Minuten												
					1 - 5		5 - 8		8 - 11		11 - 14		14 - 18		18 oder mehr		
	abs.	%	abs.	%	abs.	%	abs.	%	abs.	%	abs.	%	abs.	%	abs.	%	
	1	2	3	4	5	6	7	8	9	10	11	12	13	14	15	16	
Notarztwagen																	
Humboldt- Krankenhaus	2 827	11,2	644	11,8	486	11,0	945	11,3	523	11,3	172	10,8	49	7,6	8	3,7	7
Klinikum Rudolf-Virchow Standort Wedd.	3 721	14,7	1 025	18,7	559	12,7	1 185	14,1	636	13,8	194	12,2	104	16,0	18	8,4	7
Krankenhaus Spandau	2 437	9,6	259	4,7	517	11,7	978	11,7	505	10,9	104	6,5	59	9,1	15	7,0	7
Klinikum Rudolf-Virchow Standort Charl.	4 055	16,0	1 067	19,5	655	14,8	1 141	13,6	766	16,6	247	15,5	116	17,9	63	29,3	7
Klinikum Steglitz	3 202	12,6	637	11,6	395	9,0	1 023	12,2	742	16,1	268	16,9	111	17,1	26	12,1	8
Krankenhaus Am Urban	4 256	16,8	797	14,6	1 098	24,9	1 479	17,6	603	13,1	185	11,6	66	10,2	28	13,0	6
Krankenhaus Neukölln	3 350	13,2	793	14,5	472	10,7	862	10,3	631	13,7	408	25,7	136	21,0	48	22,3	8
Rettungs- hubschrauber																	
Klinikum Steglitz	1 488	5,9	249	4,6	229	5,2	774	9,2	207	4,5	12	0,8	8	1,2	9	4,2	6
Insgesamt	25 336	100	5 471	100	4 411	100	8 387	100	4 613	100	1 590	100	649	100	215	100	7

14. Fehleinsätze der Notarztwagen und des Rettungshubschraubers in Berlin(West) 1990 nach Art des Anlasses

Rettungswachen der Notarztwagen und des Rettungshub- schraubers	Anlaß des Fehleinsatzes									
	insgesamt		Notrufmeldungen			abgebrochene Einsätze				
			böswillig		in gutem Glauben	RTW bereits am Ort			anderer Arzt vor Ort	sonstige Ursachen
			mit ermitteltem Täter	ohne ermittelten Täter		ohne Funk- kontakt zum NAW/RTH	mit Funk- kontakt zum NAW/RTH	zu lange Anfahrts- zeit		
	abs.	%	absolut	absolut	absolut	absolut	absolut	absolut	absolut	absolut
	1	2	3	4	5	6	7	8	9	10
Notarztwagen										
Humboldt- Krankenhaus	934	11,5	-	7	7	828	-	91	1	-
Klinikum Rudolf-Virchow Standort Wedd.	1 367	16,8	-	7	6	877	1	470	1	5
Krankenhaus Spandau	449	5,5	-	3	15	326	-	102	1	2
Klinikum Rudolf-Virchow Standort Charl.	1 597	19,6	-	5	24	842	1	707	2	16
Klinikum Steglitz	779	9,6	2	3	16	118	-	637	1	2
Krankenhaus Am Urban	1 667	20,5	1	8	22	1 547	-	87	1	1
Krankenhaus Neukölln	1 012	12,4	-	3	16	631	2	354	2	4
Rettungs- hubschrauber										
Klinikum Steglitz	326	4,0	-	2	4	314	-	2	1	3
Insgesamt	8 131	100	3	38	110	5 483	4	2 450	10	33

15. Wacheinsätze und Fahrzeugeinsätze der Berliner Feuerwehr und der Hilfsorganisationen in Berlin(West) 1990 nach Feuerwachen, NAW/RTH-Rettungswachen und Sondereinheiten

Feuerwachen NAW/RTH-Rettungswachen Sondereinheiten	Wacheinsätze	Fahrzeugeinsätze								Zusätzl. Einsätze RTW-H10 und RTH
		LHF/LF	TLF	DL	NAW	RTW-BF	RTW-FF	ELW 1 C-Dienst	sonst. Fahrzg.	
	1	2	3	4	5	6	7	8	9	10

Abschnitt Nord										
Feuerwachen										
110 Schillerpark	9 452	1 854	729	398	-	7 199	-	651	73	22
120 Wittenau	6 740	1 105	647	295	-	5 868	-	-	17	1
130 Hermsdorf	2 239	5	478	-	-	1 894	-	-	20	-
140 Tegel	5 111	978	102	259	-	4 242	-	-	26	-
150 Moabit	7 386	1 694	637	425	-	5 998	-	-	85	17
160 Wedding	8 504	2 174	842	599	-	6 790	-	-	51	3 714
129 FF Wittenau	278	79	22	-	-	-	197	-	1	-
131 FF Lübars	219	34	-	-	-	-	189	-	-	-
132 FF Frohnau	854	123	69	-	-	-	715	-	1	-
139 FF Hermsdorf	142	82	-	-	-	-	78	-	-	-
141 FF Heiligensee	756	146	-	-	-	-	659	-	1	-
142 FF Tegelort	378	82	1	-	-	-	295	-	31	-
149 FF Tegel	85	30	12	-	-	-	55	-	-	-
159 FF Moabit	160	61	31	-	-	-	71	-	-	-
169 FF Wedding	166	85	34	-	-	-	70	-	2	-
NAW-Rettungswachen										
125 Humboldt-Krhs.	2 826	-	-	-	2 826	-	-	-	-	-
165 Klinikum Rudolf-Virohow Standort Wedding	3 718	-	-	-	3 718	-	-	-	-	-

Abschnitt West										
Feuerwachen										
210 Spandau-Nord	7 768	1 334	595	258	-	5 958	-	629	39	4
220 Spandau-Süd	5 864	1 184	419	281	-	4 743	-	-	129	3
230 Suarez	10 824	2 268	838	494	-	9 249	-	-	9	9
240 Ranke	6 407	2 144	687	459	-	4 807	-	-	18	5 270
250 Charlottenburg-Nord	5 321	1 095	497	224	-	3 822	-	-	693	-
211 FF Staaken	2 033	159	52	-	-	1 685	228	-	-	-
212 FF Staaken-West	6	6	-	-	-	-	-	-	-	-
219 FF Spandau-Nord	436	88	29	-	-	-	361	-	-	-
221 FF Gatow	209	55	1	-	-	-	161	-	-	-
222 FF Kladow	666	179	40	-	-	518	4	-	-	-
239 FF Suarez	179	92	19	-	-	-	83	-	-	-
NAW-Rettungswachen										
215 Krhs. Spandau	2 436	-	-	-	2 436	-	-	-	-	-
235 Klinikum Rudolf-Virohow Standort Charlottenburg	4 053	-	-	-	4 053	-	-	-	-	-

Abschnitt Südwest										
Feuerwachen										
310 Zehlendorf	3 948	966	454	205	-	3 025	-	-	4	-
320 Lichterfelde	5 088	940	317	162	-	4 297	-	-	3	-
330 Steglitz	7 595	1 759	34	338	-	6 624	-	-	-	38
340 Schöneberg	6 637	2 103	954	486	-	5 018	-	-	21	3 250
350 Wilmersdorf	7 714	1 666	1 003	432	-	6 217	-	-	27	-
360 Wannsee	3 090	314	286	-	-	2 203	-	522	65	-
370 Grunewald	2 714	4	912	-	-	2 123	-	-	3	-
329 FF Lichterfelde	153	70	16	-	-	-	94	-	-	-
349 FF Schöneberg	99	74	16	-	-	-	19	-	-	-
359 FF Wilmersdorf	111	102	2	-	-	-	8	-	-	-
369 FF Wannsee	86	65	6	-	-	-	25	-	-	-
NAW/RTH-Rettungswachen										
335 Klinikum Steglitz	3 201	-	-	-	3 201	-	-	-	-	1 488
356 Klinikum Steglitz (RTH)	-	-	-	-	-	-	-	-	-	-

Abschnitt Süd										
Feuerwachen										
410 Neukölln	8 022	2 260	924	562	-	6 313	-	-	22	3 435
420 Kreuzberg	7 751	2 056	996	588	-	6 131	-	-	30	3 617
430 Urban	9 384	1 923	974	481	-	7 989	-	-	14	42
440 Tempelhof	5 248	1 118	491	169	-	4 139	-	-	251	-
450 Marienfelde	6 893	1 156	520	237	-	5 872	-	-	34	4
460 Buckow	7 135	1 207	398	209	-	5 495	-	672	41	6
439 FF Urban	208	74	10	-	-	-	136	-	-	-
451 FF Lichtenrade	2 453	428	241	-	-	1 978	1	-	5	-
459 FF Marienfelde	112	42	13	-	-	-	60	-	-	-
461 FF Rudow	1 787	278	98	-	-	1 453	141	-	3	-
469 FF Buckow	196	51	31	-	-	-	121	-	1	-
NAW-Rettungswachen										
435 Krhs. Am Urban	4 256	-	-	-	4 256	-	-	-	-	-
465 Krhs. Neukölln	3 350	-	-	-	3 350	-	-	-	-	-

Abschnitte insgesamt										
Insgesamt	192 447	35 792	15 779	7 561	23 840	131 650	3 771	2 474	1 720	20 920
davon										
Berufsfeuerwehr	180 675	33 307	15 036	7 561	23 840	126 016	-	2 474	1 675	-
Freiw. Feuerwehren	11 772	2 485	743	-	-	5 634	3 771	-	45	-
Sondereinheiten	1 572	3	78	1	-	7	-	-	2 040	-
Insgesamt	194 019	35 795	15 857	7 562	23 840	131 657	3 771	2 474	3 760	20 920

15a. Fahrzeugeinsätze der Berliner Feuerwehr in Berlin(Ost) 1990 nach Feuerwachen und Sondereinheiten ¹⁾

Feuerwachen Sondereinheiten	Wach- ein- sätze	Fahrzeugeinsätze							
		LHF/LE	TLF	DL	NAW	RTW-BF ²⁾	RTW-FF	ELW 1 C-Dienst	sonst. Fahrzg.
	1	2	3	4	5	6	7	8	9
Abschnitt Nord									
Feuerwachen									
610 Marzahn	.	1 512	971	819	-	173	-	414	1 209
620 Hellersdorf	.	-	619	20	-	96	-	3	4
710 Weißensee	.	1 214	785	667	-	157	-	171	666
720 Pankow	.	952	754	-	-	143	-	44	480
611 FF Marzahn	.	69	7	-	-	-	-	-	-
612 FF Biesdorf	.	29	7	-	-	-	-	-	-
621 FF Hellersdorf	.	121	-	-	-	-	-	-	-
622 FF Kaulsdorf	.	-	24	-	-	-	-	-	-
623 FF Mahlsdorf	.	52	1	-	-	-	-	-	-
711 FF Weißensee	.	12	-	-	-	-	-	-	-
712 FF Hohenschönhausen	.	27	17	-	-	-	-	-	-
713 FF Falkenberg	.	17	26	-	-	-	-	-	-
714 FF Wartenberg	.	41	16	-	-	-	-	-	-
716 FF Malchow	.	9	-	-	-	-	-	-	-
717 FF Karow	.	52	3	-	-	-	-	-	-
718 FF Blankenburg	.	60	49	-	-	-	-	-	1
719 FF Heinersdorf	.	38	2	-	-	-	-	-	3
721 FF Pankow	.	42	2	-	-	-	-	-	-
722 FF Niederschönhausen	.	92	46	-	-	-	-	-	23
723 FF Buchholz	.	67	55	-	-	-	-	-	-
724 FF Buch	.	63	50	30	-	-	-	-	9
726 FF Blankenfelde	.	19	10	-	-	-	-	-	6
727 FF Rosenthal	.	1	-	-	-	-	-	-	-
728 FF Wilhelmsruh	.	37	27	-	-	-	-	-	-
Abschnitt Süd									
Feuerwachen									
510 Köpenick	.	834	505	276	-	104	-	257	682
520 Treptow	.	842	569	269	-	130	-	29	578
630 Lichtenberg	.	1 202	1 063	5	-	188	-	12	635
810 Mitte	.	1 167	912	939	-	185	-	321	663
820 Friedrichshain	.	1 839	1 257	25	-	161	-	5	1 275
830 Prenzlauer Berg	.	1 586	1 459	-	-	215	-	28	826
511 FF Köpenick	.	-	-	-	-	-	-	-	-
512 FF Oberschöneweide	.	103	4	-	-	-	-	-	-
513 FF Friedrichshagen	.	67	77	-	-	-	-	-	13
514 FF Rahnsdorf	.	19	11	-	-	-	-	-	-
516 FF Wilhelmshagen	.	8	11	-	-	-	-	-	3
517 FF Müggelheim	.	15	11	-	-	-	-	-	-
518 FF Schmöckwitz	.	9	1	-	-	-	-	-	-
519 FF Rauchfangswerder	.	-	-	-	-	-	-	-	2
521 FF Johannisthal	.	44	20	-	-	-	-	-	1
522 FF Niederschöneweide	.	8	2	-	-	-	-	-	2
523 FF Treptow	.	-	-	-	-	-	-	-	-
524 FF Adlershof	.	113	30	-	-	-	-	-	1
526 FF Grünau	.	37	2	-	-	-	-	-	-
527 FF Bohnsdorf	.	53	44	-	-	-	-	-	1
528 FF Altglienicke	.	82	45	-	-	-	-	-	-
631 FF Lichtenberg	.	2	-	-	-	-	-	-	-
632 FF Friedrichsfelde	.	-	-	-	-	-	-	-	-
633 FF Karlshorst	.	84	-	-	-	-	-	-	-
811 FF Mitte	.	37	-	-	-	-	-	-	14
821 FF Friedrichshain	.	21	1	-	-	-	-	-	-
831 FF Prenzlauer Berg	.	49	28	-	-	-	-	-	2
Abschnitte insgesamt									
Insgesamt	.	12 747	9 523	3 050	-	1 552	-	1 284	7 099
davon	.								
Berufsfeuerwehr	.	11 148	8 894	3 020	-	1 552	-	1 284	7 018
Freiw. Feuerwehren	.	1 599	629	30	-	-	-	-	81
Sondereinheiten	.	-	-	-	-	-	-	-	277
Insgesamt	.	12 747	9 523	3 050	-	1 552	-	1 284	7 376

1) Nach Erhebungen der ehem. Brandschutzdirektion Berlin
2) Vom 30. November bis 31. Dezember 1990

16. Wachseinsätze der Berliner Feuerwehr in Berlin(West) 1990 nach Feuerwachen, NAW-Rettungswachen und Einsatzart

Feuerwachen NAW-Rettungswachen	Insgesamt		Brände und Explosionen		Rettungs- dienst- einsätze		Umwelt- schutz- einsätze		Technische und andere Hilfseinsätze		Einsätze zu Tieren		Fehl- einsätze	
	abs.	%	abs.	%	abs.	%	abs.	%	abs.	%	abs.	%	abs.	%
	1	2	3	4	5	6	7	8	9	10	11	12	13	14
Abschnitt Nord														
Feuerwachen														
110 Schillerpark	9 452	4,9	469	5,9	5 341	4,8	279	5,5	1 185	5,1	52	5,8	2 124	4,7
120 Wittenau	6 740	3,5	279	3,5	4 386	3,9	127	2,5	649	2,8	44	4,9	1 253	2,8
130 Hermsdorf	2 239	1,2	72	0,9	1 391	1,2	40	0,8	223	1,0	17	1,9	496	1,1
140 Tegel	5 111	2,6	188	2,4	3 135	2,8	105	2,1	643	2,8	45	4,8	984	2,2
150 Moabit	7 386	3,8	341	4,3	4 230	3,8	275	5,4	985	4,2	25	2,6	1 551	3,4
160 Wedding	8 504	4,4	525	6,6	4 558	4,1	279	5,5	1 110	4,8	29	3,2	2 000	4,4
129 FF Wittenau	278	0,1	15	0,2	139	0,1	7	0,1	47	0,2	-	-	70	0,2
131 FF Lütbars	219	0,1	4	0,1	161	0,1	7	0,1	27	0,1	2	0,2	19	0,0
132 FF Frohnau	854	0,4	29	0,4	593	0,5	14	0,3	110	0,5	11	1,2	97	0,2
139 FF Hermsdorf	142	0,1	29	0,4	47	0,0	3	0,1	24	0,1	-	-	29	0,1
141 FF Heiligensee	756	0,4	21	0,2	521	0,5	19	0,4	100	0,4	5	0,6	60	0,1
142 FF Tegelort	378	0,2	23	0,3	231	0,2	4	0,1	60	0,3	4	0,4	56	0,1
149 FF Tegel	85	0,0	6	0,1	40	0,0	1	0,0	20	0,1	-	-	18	0,0
159 FF Moabit	160	0,1	18	0,2	54	0,0	1	0,0	31	0,1	2	0,2	46	0,1
169 FF Wedding	166	0,1	22	0,3	46	0,0	12	0,2	28	0,1	1	0,1	57	0,1
NAW-Rettungswachen														
125 Humboldt-Krhs.	2 826	1,5	-	-	1 702	1,5	-	-	191	0,8	-	-	933	2,1
165 Klinikum Rudolf-Virchow Standort Wedding	3 718	1,9	-	-	2 093	1,9	5	0,1	256	1,1	-	-	1 363	3,0
Abschnitt West														
Feuerwachen														
210 Spandau-Nord	7 768	4,0	429	5,4	4 636	4,2	233	4,6	859	3,7	41	4,6	1 569	3,5
220 Spandau-Süd	5 864	3,0	249	3,1	4 501	4,1	201	4,0	722	3,1	40	4,5	1 149	2,6
230 Suarez	10 821	5,6	318	4,0	6 342	5,7	319	6,3	1 521	6,5	35	3,9	2 286	5,1
240 Ranks	6 407	3,3	381	4,8	2 622	2,3	261	5,2	1 097	4,7	21	2,3	2 021	4,5
250 Charlottenburg-Nord	5 321	2,7	190	2,4	3 085	2,8	219	4,3	715	3,1	110	12,2	1 001	2,2
211 FF Staaken	2 033	1,0	45	0,6	1 528	1,4	21	0,4	165	0,7	9	1,0	264	0,6
212 FF Staaken-West ab 3.10.90	6	0,0	0	0,0	-	-	-	-	2	0,0	-	-	1	0,0
219 FF Spandau-Nord	436	0,2	25	0,3	266	0,2	6	0,1	38	0,2	4	0,4	97	0,2
221 FF Gatow	209	0,1	13	0,2	137	0,1	4	0,1	31	0,1	1	0,1	23	0,1
222 FF Kladow	666	0,3	31	0,4	432	0,4	9	0,2	98	0,4	11	1,2	85	0,2
239 FF Suarez	179	0,1	14	0,2	64	0,1	7	0,1	33	0,1	1	0,1	60	0,1
NAW-Rettungswachen														
215 Krhs. Spandau	2 436	1,3	-	-	1 759	1,6	5	0,1	224	1,0	-	-	447	1,0
235 Klinikum Rudolf-Virchow Standort Charlottenburg	4 053	2,1	-	-	2 162	1,9	2	0,0	294	1,3	-	-	1 590	3,5
Abschnitt Südwest														
Feuerwachen														
310 Zehlendorf	3 948	2,0	174	2,2	2 391	2,1	93	1,8	579	2,5	24	2,7	686	1,5
320 Lichterfelde	5 088	2,6	163	2,0	3 383	3,0	107	2,1	644	2,8	20	2,2	768	1,7
330 Steglitz	7 595	3,9	228	2,9	4 781	4,3	189	3,7	957	4,1	29	3,2	1 409	3,1
340 Schöneberg	6 637	3,4	441	5,5	3 030	2,7	272	5,4	1 008	4,3	22	2,5	1 863	4,1
350 Wilmersdorf	7 714	4,0	270	3,4	4 282	3,8	227	4,5	1 023	4,4	31	3,5	1 879	4,2
360 Wannsee	3 090	1,6	152	1,9	1 683	1,5	123	2,4	421	1,8	21	2,3	689	1,5
370 Grunewald	2 714	1,4	73	0,9	1 566	1,4	76	1,5	428	1,8	22	2,5	547	1,2
329 FF Lichterfelde	153	0,1	9	0,1	69	0,1	5	0,1	36	0,2	-	-	34	0,1
349 FF Schöneberg	99	0,1	6	0,1	10	0,0	6	0,1	34	0,1	-	-	43	0,1
359 FF Wilmersdorf	111	0,1	14	0,2	9	0,0	13	0,3	36	0,2	1	0,1	36	0,1
369 FF Wannsee	86	0,0	14	0,2	17	0,0	5	0,1	35	0,2	1	0,1	14	0,0
NAW-Rettungswache														
335 Klinikum Steglitz	3 201	1,7	-	-	2 123	1,9	1	0,0	299	1,3	-	-	777	1,7
Abschnitt Süd														
Feuerwachen														
410 Neukölln	8 022	4,1	533	6,7	4 229	3,8	286	5,7	899	3,9	28	3,1	2 045	4,5
420 Kreuzberg	7 751	4,0	590	7,4	4 650	4,2	224	4,4	899	3,9	40	4,5	315	0,7
430 Urban	9 384	4,8	522	6,6	5 184	4,6	253	5,1	1 118	4,8	36	4,0	2 262	5,0
440 Tempelhof	5 248	2,7	210	2,6	2 991	2,7	200	4,0	706	3,0	51	5,7	1 170	2,6
450 Marienfelde	6 893	3,6	246	3,1	4 531	4,1	187	3,7	755	3,2	27	3,0	1 145	2,6
460 Buckow	7 135	3,7	370	4,6	4 183	3,7	208	4,1	709	3,0	23	2,6	1 639	3,6
439 FF Urban	208	0,1	20	0,3	97	0,1	8	0,2	28	0,1	2	0,2	53	0,1
451 FF Lichtenrade	2 453	1,3	86	1,1	1 613	1,4	40	0,8	236	1,0	9	1,0	469	1,0
459 FF Marienfelde	112	0,1	13	0,2	50	0,0	6	0,1	17	0,1	-	-	26	0,1
461 FF Rudow	1 787	0,9	67	0,8	1 179	1,1	40	0,8	178	0,8	4	0,4	318	0,7
469 FF Buckow	196	0,1	28	0,4	94	0,1	2	0,0	23	0,1	1	0,1	48	0,1
NAW-Rettungswachen														
435 Krhs. An Urban	4 256	2,2	-	-	2 236	2,0	5	0,1	348	1,5	-	-	1 666	3,7
465 Krhs. Neukölln	3 350	1,7	-	-	2 084	1,9	2	0,0	252	1,1	-	-	1 011	2,2
Abschnitte insgesamt														
Insgesamt	193 935	100	7 968	100	111 611	100	5 057	100	23 323	100	898	100	45 017	100
davon														
Berufsfeuerwehr	180 675	93,2	7 413	93,0	103 188	92,5	4 809	95,1	21 719	93,1	829	92,3	42 658	94,8
Freiwe. Feuerwehren	11 772	6,1	555	7,0	7 427	6,7	247	4,9	1 439	6,2	69	7,7	2 033	4,5

17. Einsätze und Fahrzeugeinsätze der Berliner Feuerwehr in Berlin (West) 1990 nach Art der Sondereinheiten

Art der Sondereinheiten	Ein- sätze	Fahrzeugeinsätze								
		ELW 3	TLF 24/50	SW 2000	AB-A	GW-W	FwK	RW	sonstige	
		1	2	3	4	5	6	7	8	9
Fahrbereitschaft A-Dienst	30	-	-	-	-	-	-	-	-	32
Fahrbereitschaft B-Dienst	232	-	-	-	-	-	-	-	-	234
Technischer Dienst	1 163	-	76	10	151	241	129	365	-	666
Fernmeldedienst	144	79	-	-	-	-	-	-	-	143
Aus- und Fortbildung	3	-	-	-	-	-	-	-	-	3
Insgesamt	1 572	79	76	10	151	241	129	365	-	1 078

18. Einsätze und Fahrzeugeinsätze der Berliner Feuerwehr in Berlin(Ost) 1990 nach Art der Sondereinheiten 1)

Art der Sondereinheiten	Ein- sätze	Fahrzeugeinsätze						
		ELW 3	SW	AB-A	GW	FwK	RW 3	sonstige
		1	2	3	4	5	6	7
Fahrbereitschaft A-Dienst	34	-	-	-	-	-	-	34
Fahrbereitschaft B-Dienst	486	-	-	-	-	-	-	486
Technischer Dienst ab 1.10.1990	277	-	4	19	-	78	155	21
Sonderfahrzeuge der Feuerwachen	734	3	131	4	330	266	-	-
Insgesamt	1 531	3	135	23	330	344	155	541

1) Nach Erhebungen der ehem. Brandschutzdirektion Berlin

19. Durch die Berliner Feuerwehr in Berlin(West) versorgte Personen 1990 nach Geschlecht und Altersgruppe

Alter	Insgesamt		männlich		weiblich	
	absolut	%	absolut	%	absolut	%
	1	2	3	4	5	6
unter 6 Jahre	4 915	3,9	3 012	4,7	1 903	3,1
6 bis unter 15 Jahre	4 809	3,8	2 883	4,5	1 926	3,2
15 bis unter 20 Jahre	4 670	3,7	2 461	3,8	2 209	3,6
20 bis unter 45 Jahre	35 769	28,6	21 588	33,7	14 181	23,2
45 bis unter 65 Jahre	28 283	22,6	18 276	28,6	10 007	16,4
65 bis unter 85 Jahre	35 805	28,6	13 161	20,6	22 644	37,1
85 Jahre und älter	10 881	8,7	2 633	4,1	8 248	13,5
Insgesamt	125 132	100	64 014	100	61 118	100

20. Einsätze von Hilfsorganisationen in Berlin(West) 1990 nach Einsatzart

Einsatzart	Insgesamt		Davon							
			Deutsches Rotes Kreuz		Johanniter-Unfall-Hilfe		andere Hilfsorganisationen		ADAC-Rettungshubschrauber	
	absolut	%	absolut	%	absolut	%	absolut	%	absolut	%
	1	2	3	4	5	6	7	8	9	10
Insgesamt	20 920	100	12 373	100	6 878	100	180	100	1 489	100
darunter in Zusammenarbeit mit der Berliner Feuerwehr	3 367	16,1	1 195	9,7	741	10,8	19	10,6	1 412	94,8
Brand- und Explosionseinsätze	8	0,0	5	0,0	1	0,0	-	-	2	0,1
Hilfeleistungseinsätze	17 705	84,6	10 403	84,1	5 994	87,2	147	82,1	1 161	78,0
bei Verkehrsunfällen für eingeklemmte und verschüttete Personen	309	1,5	122	1,0	123	1,8	4	2,2	60	4,0
bei Wasser- und Eisunfällen	1	-	-	-	-	-	-	-	-	-
bei Gasvergiftungen	2	0,0	2	0,0	-	-	-	-	1	0,1
Notfallrettungseinsätze	16 528	79,0	9 863	79,7	5 531	80,4	138	76,5	996	66,9
bei Vergiftungen durch Speisen, Medikamente und andere chemische Stoffe	835	4,0	345	2,8	457	6,6	9	5,0	24	1,6
bei Verletzungen durch elektr. Energie	6	0,0	3	0,0	2	0,0	-	-	1	0,1
bei Verletzten und and. Hilfebedürftigen	15 108	72,2	9 113	73,7	4 963	72,2	127	70,4	905	60,8
bei Transporten von Notfallpatienten in ein Krankenhaus	135	0,7	38	0,3	53	0,8	-	-	44	3,0
als Frühgeborene	223	1,1	200	1,6	21	0,3	-	-	2	0,1
wegen Verlegung oder Untersuchung	182	0,9	134	1,1	28	0,4	1	0,6	19	1,3
wegen Weitervermittlung	37	0,2	29	0,2	7	0,1	1	0,6	-	-
als Blut- oder Organspender	2	0,0	1	0,0	-	-	-	-	1	0,1
Krankentransporte	41	0,2	38	0,3	3	0,0	-	-	-	-
darunter allgemeine Krankentransporte	39	0,2	36	0,3	3	0,0	-	-	-	-
Transporte zur vorläufigen Einweisung	2	0,0	2	0,0	-	-	-	-	-	-
Andere Hilfeleistungen	825	3,9	378	3,1	337	4,9	6	3,4	104	7,0
Fehleinsätze	3 206	15,3	1 965	15,9	883	12,8	32	17,9	326	21,9
darunter Bereitstellungen	451	2,2	92	0,7	38	0,6	1	0,6	320	21,5

