
Herausgeber: Statistisches Landesamt Berlin, Fehrbelliner Platz 1, 10707 Berlin (Wilmerdorf)
Information und Beratung: Tel.: 867 42 42, Bildschirmtext: • 50 600 #

B VI 6 — j 93

Ausgegeben im Mai 1994

Strafvollzug in Berlin 1993

Teil 2: Bestand und Bewegung in den Justizvollzugsanstalten

Inhalt

	Seite
Erläuterungen	2
Grafik	
1. Belegungsfähigkeit sowie die tatsächliche Belegung der Berliner Justizvollzugsanstalten am 31. Dezember 1982 bis 1993	6
2. Belegungsfähigkeit und tatsächliche Belegung in ausgewählten Berliner Justizvollzugsanstalten 1993	7
Tabellen	
1. Bestand und Bewegung in den Justizvollzugsanstalten in Berlin 1993	3
2. Belegungsfähigkeit, Bestand und Bewegung in Justizvollzugsanstalten nach Vollzugsart und Art der Freiheitsentziehung	4
3. Im psychiatrischen Krankenhaus und in der Entziehungsanstalt aufgrund strafrichterlicher Anordnung Untergebrachte — Bestand und Bewegung in Berlin 1993	6

Erläuterungen

Ziel der Statistik

Die Strafvollzugsstatistik berichtet über die Belegungsfähigkeit und die tatsächliche Belegung der Justizvollzugsanstalten sowie über Strafgefangene, Sicherungsverwahrte und aufgrund strafrichterlicher Entscheidung außerhalb der Vollzugsanstalten untergebrachte Straffällige. Die Statistik gliedert sich in zwei Teile. Zum einen wird zum Stichtag 31. März jedes Jahres die demographische und kriminologische Struktur der einsitzenden Strafgefangenen und Sicherungsverwahrten erhoben; die Ergebnisse dieser Stichtagserhebung erscheinen jährlich im Teil 1 des Statistischen Berichts "Strafvollzug in Berlin". Zum anderen werden monatlich die Aufnahmekapazität und die tatsächliche Belegung der vorhandenen Justizvollzugsanstalten sowie die sogenannte Bewegung der Gefangenen, d.h. die Zahl der Zu- und Abgänge im jeweiligen Berichtsmonat erfaßt und als Jahresergebnis im Teil 2 des Berichts veröffentlicht. Damit stehen den Benutzern die wichtigsten Eckdaten des Strafvollzugs zur Verfügung.

Rechtsgrundlage

Die Strafvollzugsstatistik ist eine koordinierte Länderstatistik (Beschluß der 27. Justizministerkonferenz 1959, Verfügung SenJust vom 11.11.60 — 4470 — IV A 5).

Berichtskreis

Die Berliner Justizvollzugsanstalten für Männer und Frauen im offenen und geschlossenen Vollzug einschl. Jugendstrafvollzug sowie das Krankenhaus der Berliner Justizvollzugsanstalten und Krankenanstalten, die Sträflinge aufgrund besonderer strafrichterlicher Entscheidung unterbringen.

Gebietsstand

Dieser Bericht enthält Zahlen über Strafgefangene in Gesamt-Berlin. Im Ostteil werden derzeit lediglich im Klinikum Berlin-Buch Straffällige aufgrund besonderer strafrichterlicher Entscheidung untergebracht.

Methodische Hinweise

Bei den Meldungen zum Bestand und der Bewegung der Einsitzenden in den Strafvollzugsanstalten wird keine Unterteilung nach Häftlingen aus dem Ost- bzw. Westteil Berlins vorgenommen. Deshalb muß hier auf eine getrennte Darstellung der Ergebnisse verzichtet werden. Personen, die im Berichtszeitraum mehrfach erfaßt worden sind, werden entsprechend mehrfach gezählt.

Definitionen

Bewegung: Zugänge und Abgänge innerhalb eines Berichtsjahres; erfaßt werden neben Strafantritt und Entlassung auch die Verlegung von Anstalt zu Anstalt, die Beendigung der einen mit unmittelbar anschließendem Beginn einer anderen Vollzugsart sowie die vorübergehende Abwesenheit von mehr als einem Tag.

Andere Veröffentlichungen

Für die Bundesrepublik Deutschland werden die zusammengefaßten Ergebnisse vom Statistischen Bundesamt in der Fachserie 10, Reihe 4 veröffentlicht.

Zeichenerklärung

—	nichts vorhanden	/	Zahlenwert nicht sicher genug	()	Aussagewert ist eingeschränkt
0	weniger als die Hälfte von 1 in der letzten besetzten Stelle, jedoch mehr als nichts	.	Zahlenwert unbekannt oder geheimzuhalten	p	vorläufige Zahl
...	Angabe fällt später an	x	Tabellenfach gesperrt, weil Aussage nicht sinnvoll	r	berichtigte Zahl
				s	geschätzte Zahl

Durch Auf- bzw. Abrunden von Einzelangaben können sich geringe Abweichungen in den Endsummen ergeben.

Statistische Berichte mit * vor der Nummerung enthalten Angaben, die alle Statistischen Landesämter für ihren Bereich unter gleicher Kennziffer veröffentlichen.

1. Bestand und Bewegung in den Justizvollzugsanstalten in Berlin 1993

Justizvollzugsanstalt (JVA)	Belegung am Jahresanfang			Zugänge		Abgänge		Belegung am Jahresende		
	insgesamt	männlich	weiblich	insgesamt	weiblich	insgesamt	weiblich	insgesamt	männlich	weiblich
	1	2	3	4	5	6	7	8	9	10
geschlossene Justizvollzugsanstalten										
JVA Moabit	1.055	1.055	-	6.749	-	6.591	-	1.213	1.213	-
JVA Tegel	1.182	1.182	-	1.558	-	1.469	-	1.271	1.271	-
JVA für Frauen Berlin	133	-	133	1.286	1.286	1.271	1.271	148	-	148
JVA Plötzensee	92	92	-	485	-	479	-	98	98	-
Jugendstrafanstalt Berlin	346	346	-	1.802	-	1.771	-	377	377	-
Krankenhaus der Berliner JVA	128	128	-	1.660	111	1.658	106	130	125	5
Zusammen										
1993	2.936	2.803	133	13.540	1.397	13.239	1.377	3.237	3.084	153
1992	2.715	2.592	123	12.148	1.332	11.927	1.322	2.936	2.803	133
offene Justizvollzugsanstalten										
JVA Düppel	75	75	-	1.280	-	1.264	-	91	91	-
JVA für Frauen Berlin	8	-	8	698	698	681	681	25	-	25
JVA Plötzensee	313	313	-	2.609	-	2.635	-	287	287	-
Jugendstrafanstalt Berlin	12	12	-	34	-	33	-	13	13	-
JVA Hakenfelde	159	159	-	1.198	-	1.221	-	136	136	-
Zusammen										
1993	567	559	8	5.819	698	5.834	681	552	527	25
1992	547	541	6	5.450	700	5.430	698	567	559	8
Insgesamt										
1993	3.503	3.362	141	19.359	2.095	19.073	2.058	3.789	3.611	178
1992	3.262	3.133	129	17.598	2.032	17.357	2.020	3.503	3.362	141

2. Belegungsfähigkeit, Bestand und Bewegung in den Justizvollzugsanstalten
nach Vollzugsart und Art der Freiheitsentziehung

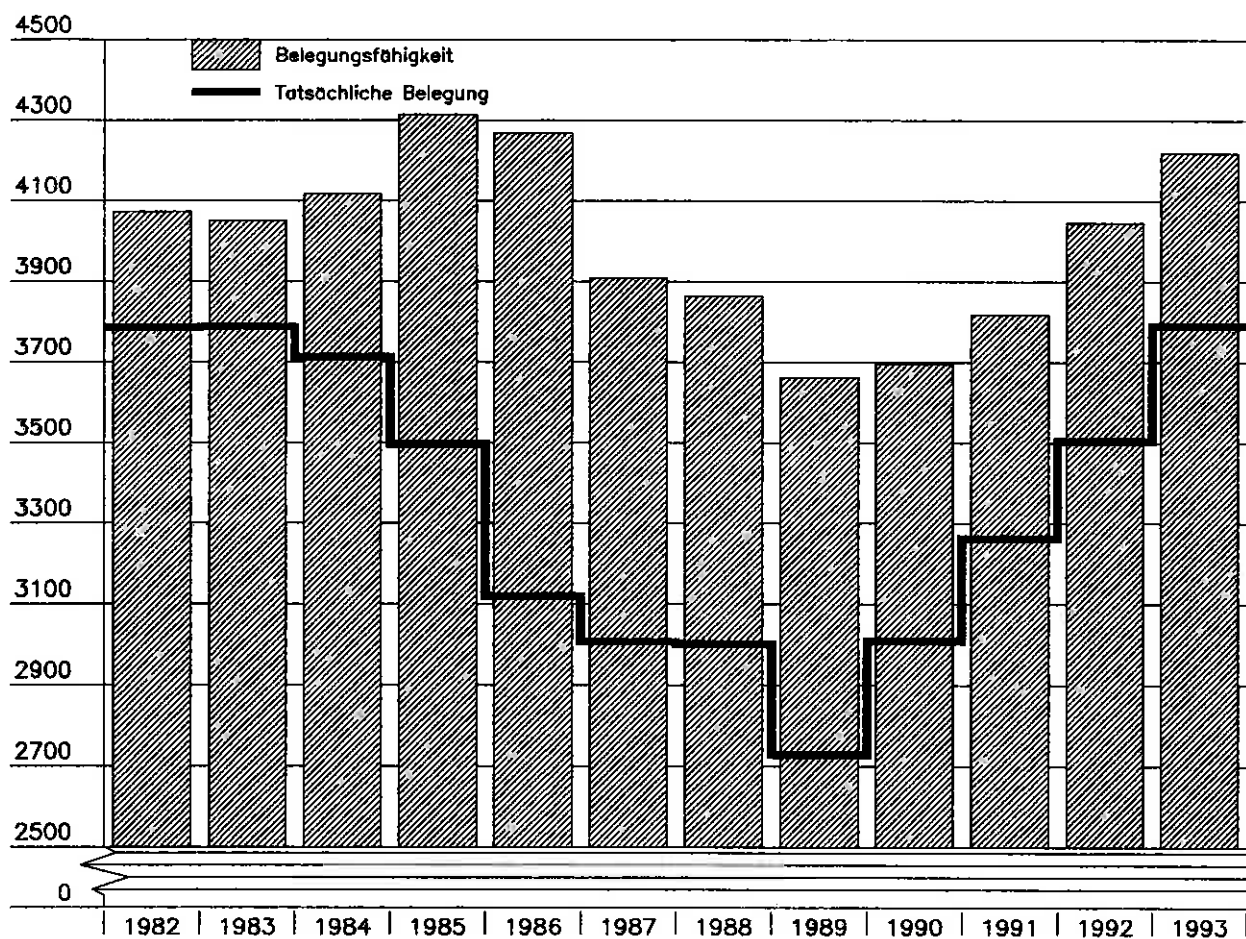
Bestand und Bewegung	Belegungsfähigkeit			Gefangene und Verwahrte													
	ins- ge- samt	für		insgesamt			in Untersuchungshaft				im Frei- heits- straf- voll- zug	im Jugend straf- voll- zug	in Siche- rungs- ver- wahr- ung	mit sonstigem Freiheits- entzug			
		Ein- zel-	ge- mein- same	ins- ge- samt	Ein- zel-	ge- mein- same	zu- sam- men	Alter in Jahren						ins- ge- samt	dar. Ab- schie- bungs- haft		
								14	18	21 und mehr							
																bis unter	
																18	21
1	2	3	4	5	6	7	8	9	10	11	12	13	14	15			

I n s g e s a m t															
Bestand am 1.1.	4.046	3.140	906	3.503	2.725	778	1.110	27	122	961	2.126	221	10	36	16
Zugänge	-	-	-	-	-	-	7.241	332	1.117	5.792	10.049	486	16	1.567	245
Abgänge	-	-	-	-	-	-	7.088	318	1.113	5.657	9.956	467	16	1.546	247
Bestand am 31.12.	4.219	3.316	903	3.789	2.782	1.007	1.263	41	126	1.096	2.219	240	10	57	14
g e s c h l o s s e n e r V o l l z u g															
Bestand am 1.1.	3.213	2.860	353	2.936	2.525	411	1.110	27	122	961	1.572	209	9	36	16
Zugänge	-	-	-	-	-	-	7.241	332	1.117	5.792	4.283	447	9	1.560	244
Abgänge	-	-	-	-	-	-	7.088	318	1.113	5.657	4.174	429	9	1.539	246
Bestand am 31.12.	3.383	3.033	350	3.237	2.581	656	1.263	41	126	1.096	1.681	227	9	57	14
o f f e n e r V o l l z u g															
Bestand am 1.1.	833	280	553	567	200	367	-	-	-	-	554	12	1	-	-
Zugänge	-	-	-	-	-	-	-	-	-	-	5.766	39	7	7	1
Abgänge	-	-	-	-	-	-	-	-	-	-	5.782	38	7	7	1
Bestand am 31.12.	836	283	553	552	201	351	-	-	-	-	538	13	1	-	-
M Ä N N E R															
i n s g e s a m t															
Bestand am 1.1.	3.751	2.865	886	3.362	2.584	778	1.045	26	116	903	2.067	217	10	23	3
Zugänge	-	-	-	-	-	-	6.703	315	1.029	5.359	8.899	457	16	1.189	9
Abgänge	-	-	-	-	-	-	6.541	300	1.025	5.216	8.844	443	16	1.171	12
Bestand am 31.12.	3.924	3.041	883	3.611	2.608	1.003	1.207	41	120	1.046	2.122	231	10	41	-
g e s c h l o s s e n e r V o l l z u g															
zusammen															
Bestand am 1.1.	2.963	2.630	333	2.803	2.392	411	1.045	26	116	903	1.521	205	9	23	3
Zugänge	-	-	-	-	-	-	6.703	315	1.029	5.359	3.824	423	9	1.184	8
Abgänge	-	-	-	-	-	-	6.541	300	1.025	5.216	3.736	410	9	1.166	11
Bestand am 31.12.	3.133	2.803	330	3.084	2.432	652	1.207	41	120	1.046	1.609	218	9	41	-
JVA Moabit															
Bestand am 1.1.	1.023	917	106	1.055	803	252	834	-	-	834	217	-	-	4	-
Zugänge	-	-	-	-	-	-	4.542	-	-	4.542	1.674	-	-	533	-
Abgänge	-	-	-	-	-	-	4.381	-	-	4.381	1.678	-	-	532	-
Bestand am 31.12.	1.029	923	106	1.213	743	470	995	-	-	995	213	-	-	5	-
JVA Tegel															
Bestand am 1.1.	1.277	1.208	69	1.182	1.134	48	1	-	-	1	1.172	-	9	-	-
Zugänge	-	-	-	-	-	-	2	-	-	2	1.551	-	5	-	-
Abgänge	-	-	-	-	-	-	2	-	-	2	1.462	-	5	-	-
Bestand am 31.12.	1.441	1.375	66	1.271	1.241	30	1	-	-	1	1.261	-	9	-	-
JVA Plötzensee															
Bestand am 1.1.	104	104	-	92	92	-	-	-	-	-	92	-	-	-	-
Zugänge	-	-	-	-	-	-	-	-	-	-	215	-	2	268	-
Abgänge	-	-	-	-	-	-	-	-	-	-	214	-	2	263	-
Bestand am 31.12.	104	104	-	98	98	-	-	-	-	-	93	-	-	5	-
Jugendstrafanstalt Berlin															
Bestand am 1.1.	388	388	-	346	346	-	141	26	111	4	1	204	-	-	-
Zugänge	-	-	-	-	-	-	1.373	313	1.023	37	13	414	-	2	-
Abgänge	-	-	-	-	-	-	1.354	298	1.019	37	14	401	-	2	-
Bestand am 31.12.	388	388	-	377	329	48	160	41	115	4	-	217	-	-	-
Krankenhaus der Berliner JVA															
Bestand am 1.1.	171	13	158	128	17	111	69	-	5	64	39	1	-	19	3
Zugänge	-	-	-	-	-	-	786	2	6	778	371	9	2	381	8
Abgänge	-	-	-	-	-	-	804	2	6	796	368	9	2	369	11
Bestand am 31.12.	171	13	158	125	21	104	51	-	5	46	42	1	-	31	-
o f f e n e r V o l l z u g															
zusammen															
Bestand am 1.1.	788	235	553	559	192	367	-	-	-	-	546	12	1	-	-
Zugänge	-	-	-	-	-	-	-	-	-	-	5.075	34	7	5	1
Abgänge	-	-	-	-	-	-	-	-	-	-	5.108	33	7	5	1
Bestand am 31.12.	791	238	553	527	176	351	-	-	-	-	513	13	1	-	-
JVA Düppel															
Bestand am 1.1.	166	41	125	75	41	34	-	-	-	-	75	-	-	-	-
Zugänge	-	-	-	-	-	-	-	-	-	-	1.274	-	6	-	-
Abgänge	-	-	-	-	-	-	-	-	-	-	1.259	-	5	-	-

noch: 2. Belegungsfähigkeit, Bestand und Bewegung in den Justizvollzugsanstalten
nach Vollzugsart und Art der Freiheitsentziehung

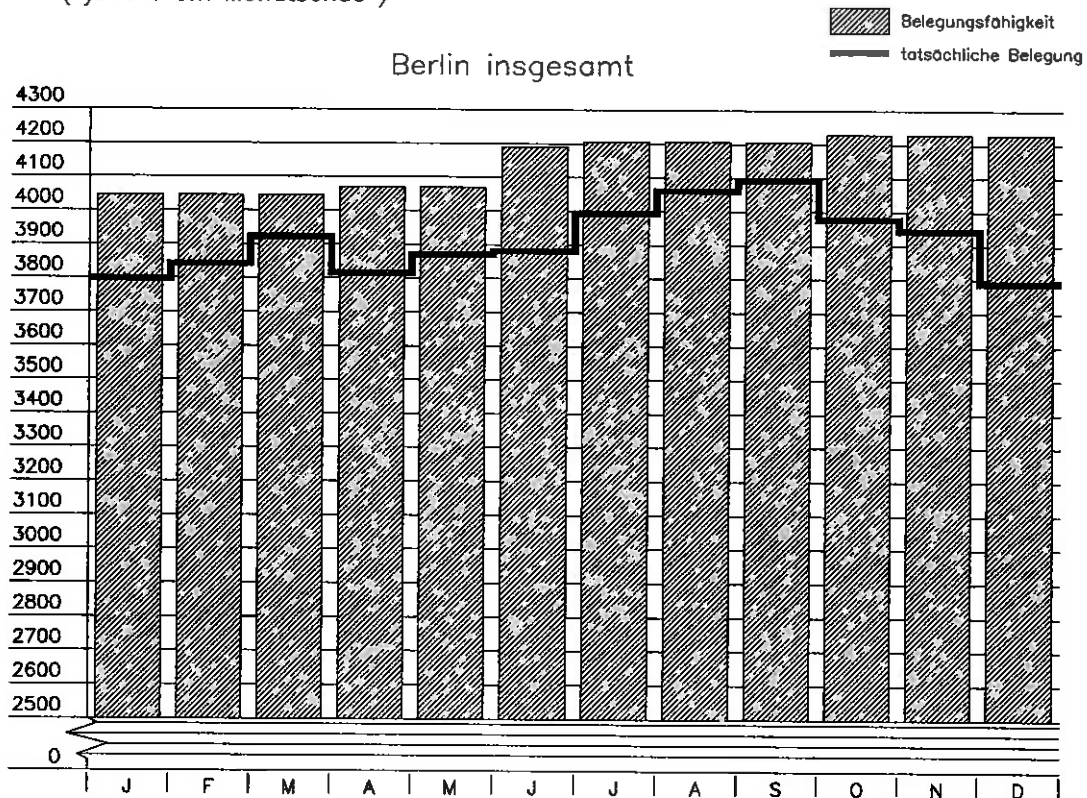
Bestand und Bewegung	Belegungsfähigkeit			Gefangene und Verwahrte											
	insgesamt	für		insgesamt			in Untersuchungshaft				im Freiheitsstrafvollzug	im Jugendstrafvollzug	in Sicherungsverwahrung	mit sonstigem Freiheitsentzug	
		Einzel-	gemeinsame	insgesamt	Einzel-	gemeinsame	zusammen	Alter in Jahren						insgesamt	dar. Abschiebungshaft
								14	18	21 und mehr					
								bis unter							
		Unterbringung		Unterbringung		18	21								
	1	2	3	4	5	6	7	8	9	10	11	12	13	14	15
noch: M Ä N N E R															
noch: o f f e n e r V o l l z u g															
Bestand am 31.12.	166	41	125	91	41	50	-	-	-	-	90	-	1	-	-
JVA Plötzensee															
Bestand am 1.1.	391	179	212	313	139	174	-	-	-	-	312	-	1	-	-
Zugänge	-	-	-	-	-	-	-	-	-	-	2.603	-	1	5	1
Abgänge	-	-	-	-	-	-	-	-	-	-	2.628	-	2	5	1
Bestand am 31.12.	394	182	212	287	122	165	-	-	-	-	287	-	-	-	-
Jugendstrafanstalt Berlin															
Bestand am 1.1.	15	15	-	12	12	-	-	-	-	-	-	12	-	-	-
Zugänge	-	-	-	-	-	-	-	-	-	-	-	34	-	-	-
Abgänge	-	-	-	-	-	-	-	-	-	-	-	33	-	-	-
Bestand am 31.12.	15	15	-	13	13	-	-	-	-	-	-	13	-	-	-
JVA Hakenfelde															
Bestand am 1.1.	216	-	216	159	-	159	-	-	-	-	159	-	-	-	-
Zugänge	-	-	-	-	-	-	-	-	-	-	1.198	-	-	-	-
Abgänge	-	-	-	-	-	-	-	-	-	-	1.221	-	-	-	-
Bestand am 31.12.	216	-	216	136	-	136	-	-	-	-	136	-	-	-	-
F R A U E N															
i n s g e s a m t															
Bestand am 1.1.	295	275	20	141	141	-	65	1	6	58	59	4	-	13	13
Zugänge	-	-	-	-	-	-	538	17	88	433	1.150	29	-	378	236
Abgänge	-	-	-	-	-	-	547	18	88	441	1.112	24	-	375	235
Bestand am 31.12.	295	275	20	178	174	4	56	-	6	50	97	9	-	16	14
g e s c h l o s s e n e r V o l l z u g															
zusammen															
Bestand am 1.1.	250	230	20	133	133	-	65	1	6	58	51	4	-	13	13
Zugänge	-	-	-	-	-	-	538	17	88	433	459	24	-	376	236
Abgänge	-	-	-	-	-	-	547	18	88	441	438	19	-	373	235
Bestand am 31.12.	250	230	20	153	149	4	56	-	6	50	72	9	-	16	14
JVA für Frauen Berlin															
Bestand am 1.1.	240	230	10	133	133	-	65	1	6	58	51	4	-	13	13
Zugänge	-	-	-	-	-	-	509	17	86	406	450	22	-	305	234
Abgänge	-	-	-	-	-	-	520	18	86	416	430	17	-	304	233
Bestand am 31.12.	240	230	10	148	148	-	54	-	6	48	71	9	-	14	14
Krankenhaus der Berliner JVA															
Bestand am 1.1.	10	-	10	-	-	-	-	-	-	-	-	-	-	-	-
Zugänge	-	-	-	-	-	-	29	-	2	27	9	2	-	71	2
Abgänge	-	-	-	-	-	-	27	-	2	25	8	2	-	69	2
Bestand am 31.12.	10	-	10	5	1	4	2	-	-	2	1	-	-	2	-
o f f e n e r V o l l z u g															
zusammen															
Bestand am 1.1.	45	45	-	8	8	-	-	-	-	-	8	-	-	-	-
Zugänge	-	-	-	-	-	-	-	-	-	-	691	5	-	2	-
Abgänge	-	-	-	-	-	-	-	-	-	-	674	5	-	2	-
Bestand am 31.12.	45	45	-	25	25	-	-	-	-	-	25	-	-	-	-
JVA für Frauen Berlin															
Bestand am 1.1.	45	45	-	8	8	-	-	-	-	-	8	-	-	-	-
Zugänge	-	-	-	-	-	-	-	-	-	-	691	5	-	2	-
Abgänge	-	-	-	-	-	-	-	-	-	-	674	5	-	2	-
Bestand am 31.12.	45	45	-	25	25	-	-	-	-	-	25	-	-	-	-

1. Belegungsfähigkeit sowie die tatsächliche Belegung der Berliner Justizvollzugsanstalten am 31.Dezember 1982 bis 1993



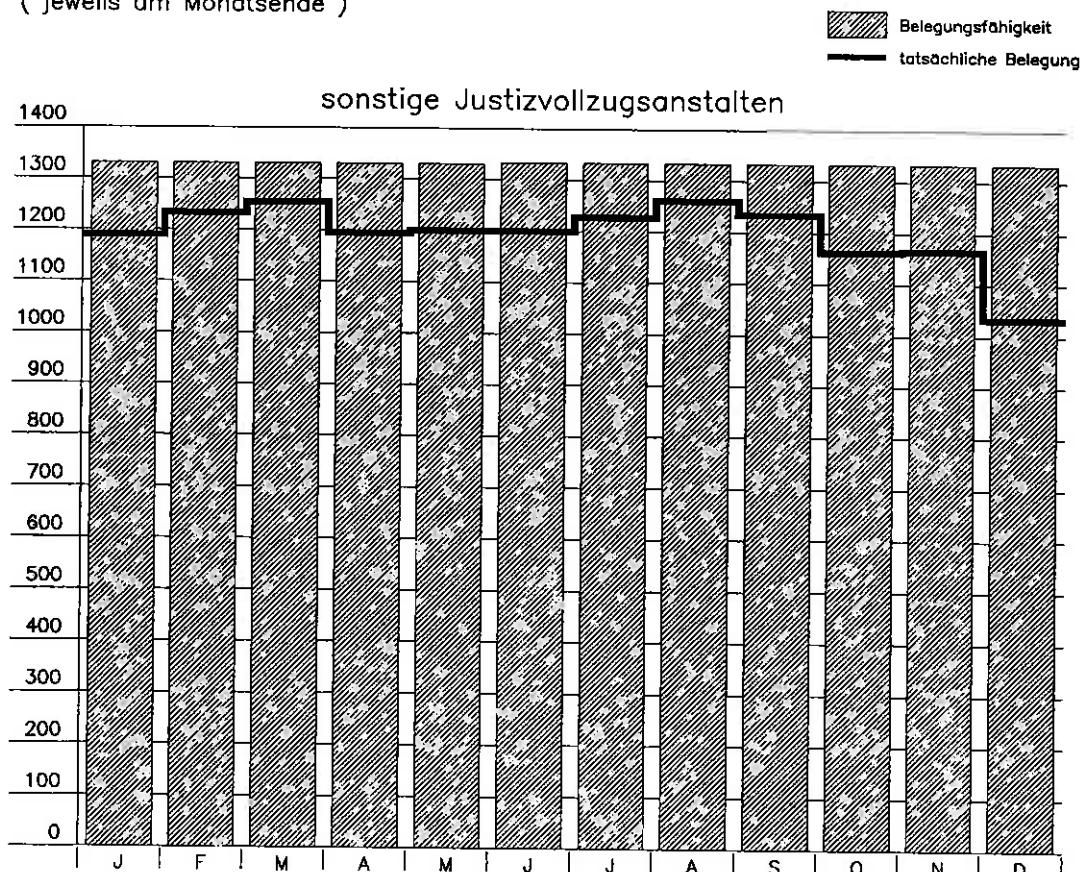
2. Belegungsfähigkeit und tatsächliche Belegung in ausgewählten Berliner Justizvollzugsanstalten 1993

(jeweils am Monatsende)



Noch: 2. Belegungsfähigkeit und tatsächliche Belegung in ausgewählten Berliner Justizvollzugsanstalten 1993

(jeweils am Monatsende)



Noch: 2.Belegungsfähigkeit und tatsächliche Belegung in ausgewählten Justizvollzugsanstalten in Berlin 1993

(jeweils am Monatsende)

