
Herausgeber: Statistisches Landesamt Berlin, Fehrbelliner Platz 1, 10702 Berlin (Wilmersdorf)
Information und Beratung: Tel.: 867 42 42, Bildschirmtext: • 50 600 #

B VI 6 — j 92

Ausgegeben im Juli 1993

Strafvollzug in Berlin 1992

Teil 2: Bestand und Bewegung in den Justizvollzugsanstalten

Inhalt

	Seite
Erläuterungen	2
Grafik	
1. Belegungsfähigkeit sowie die tatsächliche Belegung der Berliner Justizvollzugsanstalten am 31. Dezember 1981 bis 1992	6
2. Belegungsfähigkeit und tatsächliche Belegung in ausgewählten Berliner Justizvollzugsanstalten 1992	7
Tabellen	
1. Bestand und Bewegung in den Justizvollzugsanstalten	3
2. Belegungsfähigkeit, Bestand und Bewegung in Justizvollzugsanstalten nach Vollzugsart und Art der Freiheitsentziehung	4
3. Im psychiatrischen Krankenhaus und in der Entziehungsanstalt aufgrund strafrichterlicher Anordnung Untergebrachte — Bestand und Bewegung	6

Erläuterungen

Ziel der Statistik

Die Strafvollzugsstatistik berichtet über die Belegungsfähigkeit und die tatsächliche Belegung der Justizvollzugsanstalten sowie über Strafgefangene, Sicherungsverwahrte und aufgrund strafrichterlicher Entscheidung außerhalb der Vollzugsanstalten untergebrachte Straffällige. Die Statistik gliedert sich in zwei Teile. Zum einen wird zum Stichtag 31. März jedes Jahres die demographische und kriminologische Struktur der einsitzenden Strafgefangenen und Sicherungsverwahrten erhoben; die Ergebnisse dieser Stichtagserhebung erscheinen jährlich im Teil 1 des Statistischen Berichts "Strafvollzug in Berlin". Zum anderen werden monatlich die Aufnahmekapazität und die tatsächliche Belegung der vorhandenen Justizvollzugsanstalten sowie die sogenannte Bewegung der Gefangenen, d.h. die Zahl der Zu- und Abgänge im jeweiligen Berichtsmonat erfaßt und als Jahresergebnis im Teil 2 des Berichts veröffentlicht. Damit stehen den Benutzern die wichtigsten Eckdaten des Strafvollzugs zur Verfügung.

Rechtsgrundlage

Die Strafvollzugsstatistik ist eine koordinierte Länderstatistik (Beschluß der 27. Justizministerkonferenz 1959, Verfügung SenJust vom 11.11.60 — 4470 — IV A 5).

Berichtskreis

Die Berliner Justizvollzugsanstalten für Männer und Frauen im offenen und geschlossenen Vollzug einschl. Jugendstrafvollzug sowie das Krankenhaus der Berliner Justizvollzugsanstalten und Krankenanstalten, die Sträflinge aufgrund besonderer strafrichterlicher Entscheidung unterbringen.

Gebietsstand

Dieser Bericht enthält Zahlen über Strafgefangene in Gesamt-Berlin. Im Ostteil werden derzeit lediglich im Klinikum Berlin-Buch Straffällige aufgrund besonderer strafrichterlicher Entscheidung untergebracht.

Methodische Hinweise

Bei den Meldungen zum Bestand und der Bewegung der Einsitzenden in den Strafvollzugsanstalten wird keine Unterteilung nach Häftlingen aus dem Ost- bzw. Westteil Berlins vorgenommen. Deshalb muß hier auf eine getrennte Darstellung der Ergebnisse verzichtet werden. Personen, die im Berichtszeitraum mehrfach erfaßt worden sind, werden entsprechend mehrfach gezählt.

Definitionen

Bewegung: Zugänge und Abgänge innerhalb eines Berichtsjahres; erfaßt werden neben Strafantritt und Entlassung auch die Verlegung von Anstalt zu Anstalt, die Beendigung der einen mit unmittelbar anschließendem Beginn einer anderen Vollzugsart sowie die vorübergehende Abwesenheit von mehr als einem Tag.

Andere Veröffentlichungen

Für die Bundesrepublik Deutschland werden die zusammengefaßten Ergebnisse vom Statistischen Bundesamt in der Fachserie 10, Reihe 4 veröffentlicht.

Zeichenerklärung

—	nichts vorhanden	/	Zahlenwert nicht sicher genug	()	Aussagewert ist eingeschränkt
0	weniger als die Hälfte von 1 in der letzten besetzten Stelle, jedoch mehr als nichts	.	Zahlenwert unbekannt oder geheimzuhalten	p	vorläufige Zahl
***	Angabe fällt später an	x	Tabellenfach gesperrt, weil Aussage nicht sinnvoll	r	berichtigte Zahl
				s	geschätzte Zahl

Durch Auf- bzw. Abrunden von Einzelangaben können sich geringe Abweichungen in den Endsummen ergeben. Statistische Berichte mit * vor der Nummerung enthalten Angaben, die alle Statistischen Landesämter für ihren Bereich unter gleicher Kennziffer veröffentlichen.

1. Bestand und Bewegung in den Justizvollzugsanstalten in Berlin 1992

Justizvollzugsanstalt (JVA)	Belegung am Jahresanfang			Zugänge		Abgänge		Belegung am Jahresende		
	insgesamt	männlich	weiblich	insgesamt	weiblich	insgesamt	weiblich	insgesamt	männlich	weiblich
	1	2	3	4	5	6	7	8	9	10
geschlossene Justizvollzugsanstalten										
JVA Moabit	1.037	1.037	-	5.875	-	5.857	-	1.055	1.055	-
JVA Tegel	1.072	1.072	-	1.426	-	1.316	-	1.182	1.182	-
JVA für Frauen Berlin	121	-	121	1.215	1.215	1.203	1.203	133	-	133
JVA Plötzensee	92	92	-	535	-	535	-	92	92	-
Jugendstrafanstalt Berlin	266	266	-	1.502	-	1.422	-	346	346	-
Krankenhaus der Berliner JVA	127	125	2	1.595	117	1.594	119	128	128	-
Zusammen 1992	2.715	2.592	123	12.148	1.332	11.927	1.322	2.936	2.803	133
1991	2.521	2.406	115	12.208	1.444	12.014	1.436	2.715	2.592	123
offene Justizvollzugsanstalten										
JVA Düppel	81	81	-	1.205	-	1.211	-	75	75	-
JVA für Frauen Berlin	6	-	6	700	700	698	698	8	-	8
JVA Plötzensee	299	299	-	2.373	-	2.359	-	313	313	-
Jugendstrafanstalt Berlin	13	13	-	25	-	26	-	12	12	-
JVA Hakenfelde	148	148	-	1.147	-	1.136	-	159	159	-
Zusammen 1992	547	541	6	5.450	700	5.430	698	567	559	8
1991	489	476	13	5.202	938	5.144	945	547	541	6
Insgesamt 1992	3.262	3.133	129	17.598	2.032	17.357	2.020	3.503	3.362	141
1991	3.010	2.882	128	17.410	2.382	17.158	2.381	3.262	3.133	129

2. Belegungsfähigkeit, Bestand und Bewegung in den Justizvollzugsanstalten
nach Vollzugsart und Art der Freiheitsentziehung

Bestand und Bewegung	Belegungsfähigkeit			Gefangene und Verwahrte											
	ins- ge- samt	für		insgesamt			in Untersuchungshaft				im Frei- heits- straf- voll- zug	im Jugend- straf- voll- zug	in Siche- rungs- ver- wahr- ung	mit sonstigem Freiheits- entzug	
		Ein- zel- Unter- bringung	ge- mein- same Unter- bringung	ins- ge- samt	Ein- zel- Unter- bringung	Alter in Jahren			zus- sam- men						
						14		18		21 und mehr					
						bis unter		18						21	
		1	2	3	4	5	6	7	8	9				10	11
	I n s g e s a m t														
Bestand am 1.1.	3.817	2.982	835	3.262	2.657	605	998	11	99	888	2.040	174	9	41	9
Zugänge	-	-	-	-	-	-	6.170	196	913	5.061	9.474	469	5	1.480	281
Abgänge	-	-	-	-	-	-	6.058	180	890	4.988	9.388	422	4	1.485	274
Bestand am 31.12.	4.046	3.140	906	3.503	2.725	778	1.110	27	122	961	2.126	221	10	36	16
g e s c h l o s s e n e r V o l l z u g															
Bestand am 1.1.	2.984	2.702	282	2.715	2.457	258	998	11	99	888	1.508	161	8	40	9
Zugänge	-	-	-	-	-	-	6.170	196	913	5.061	4.060	444	5	1.469	281
Abgänge	-	-	-	-	-	-	6.058	180	890	4.988	3.996	396	4	1.473	274
Bestand am 31.12.	3.213	2.860	353	2.936	2.525	411	1.110	27	122	961	1.572	209	9	36	16
o f f e n e r V o l l z u g															
Bestand am 1.1.	833	280	553	547	200	347	-	-	-	-	532	13	1	1	-
Zugänge	-	-	-	-	-	-	-	-	-	-	5.414	25	-	11	-
Abgänge	-	-	-	-	-	-	-	-	-	-	5.392	26	-	12	-
Bestand am 31.12.	833	280	553	567	200	367	-	-	-	-	554	12	1	-	-
M Ä N N E R															
i n s g e s a m t															
Bestand am 1.1.	3.522	2.707	815	3.133	2.528	605	947	11	94	842	1.975	172	9	30	-
Zugänge	-	-	-	-	-	-	5.678	191	848	4.639	8.373	446	5	1.064	12
Abgänge	-	-	-	-	-	-	5.580	176	826	4.578	8.281	401	4	1.071	9
Bestand am 31.12.	3.751	2.865	886	3.362	2.584	778	1.045	26	116	903	2.067	217	10	23	3
g e s c h l o s s e n e r V o l l z u g															
zusammen															
Bestand am 1.1.	2.734	2.472	262	2.592	2.334	258	947	11	94	842	1.449	159	8	29	-
Zugänge	-	-	-	-	-	-	5.678	191	848	4.639	3.654	421	5	1.058	12
Abgänge	-	-	-	-	-	-	5.580	176	826	4.578	3.582	375	4	1.064	9
Bestand am 31.12.	2.963	2.630	333	2.803	2.392	411	1.045	26	116	903	1.521	205	9	23	3
JVA Moabit															
Bestand am 1.1.	913	878	35	1.037	917	120	786	-	-	786	243	-	-	8	-
Zugänge	-	-	-	-	-	-	3.821	-	-	3.821	1.609	-	1	444	-
Abgänge	-	-	-	-	-	-	3.773	-	-	3.773	1.635	-	1	448	-
Bestand am 31.12.	1.023	917	106	1.055	803	252	834	-	-	834	217	-	-	4	-
JVA Tegel															
Bestand am 1.1.	1.153	1.084	69	1.072	1.044	28	-	-	-	-	1.064	-	8	-	-
Zugänge	-	-	-	-	-	-	1	-	-	1	1.421	-	4	-	-
Abgänge	-	-	-	-	-	-	-	-	-	-	1.313	-	3	-	-
Bestand am 31.12.	1.277	1.208	69	1.182	1.134	48	1	-	-	1	1.172	-	9	-	-
JVA Plötzensee															
Bestand am 1.1.	104	104	-	92	92	-	-	-	-	-	91	-	-	1	-
Zugänge	-	-	-	-	-	-	-	-	-	-	275	-	-	260	-
Abgänge	-	-	-	-	-	-	-	-	-	-	274	-	-	261	-
Bestand am 31.12.	104	104	-	92	92	-	-	-	-	-	92	-	-	-	-
Jugendstrafanstalt Berlin															
Bestand am 1.1.	393	393	-	266	266	-	105	11	92	2	6	155	-	-	-
Zugänge	-	-	-	-	-	-	1.067	187	839	41	16	416	-	3	-
Abgänge	-	-	-	-	-	-	1.031	172	820	39	21	367	-	3	-
Bestand am 31.12.	388	388	-	346	346	-	141	26	111	4	1	204	-	-	-
Krankenhaus der Berliner JVA															
Bestand am 1.1.	171	13	158	125	15	110	56	-	2	54	45	4	-	20	-
Zugänge	-	-	-	-	-	-	789	4	9	776	333	5	-	351	12
Abgänge	-	-	-	-	-	-	776	4	6	766	339	8	-	352	9
Bestand am 31.12.	171	13	158	128	17	111	69	-	5	64	39	1	-	19	3
o f f e n e r V o l l z u g															
zusammen															
Bestand am 1.1.	788	235	553	541	194	347	-	-	-	-	526	13	1	1	-
Zugänge	-	-	-	-	-	-	-	-	-	-	4.719	25	-	6	-
Abgänge	-	-	-	-	-	-	-	-	-	-	4.699	26	-	7	-
Bestand am 31.12.	788	235	553	559	192	367	-	-	-	-	546	12	1	-	-

noch: 2. Belegungsfähigkeit, Bestand und Bewegung in den Justizvollzugsanstalten
nach Vollzugsart und Art der Freiheitsentziehung

Bestand und Bewegung	Belegungsfähigkeit			Gefangene und Verwahrte											
	ins- ge- samt	für		insgesamt			in Untersuchungshaft				im Frei- heits- straf- voll- zug	im Jugend- straf- voll- zug	in Siche- rungs- ver- wahr- ung	mit sonstigem Freiheits- entzug	
		Ein- zel-	ge- mein- same	ins- ge- samt	Ein- zel-	ge- mein- same	zu- sam- men	Alter in Jahren						ins- ge- samt	dar. Ab- schlie- bungs- haft
								14	18	21 und mehr					
		Unter- bringung			Unter- bringung			bis unter		18				21	
	1	2	3	4	5	6	7	8	9	10	11	12	13	14	15
noch: M Ä N N E R															
noch: o f f e n e r V o l l z u g															
JVA Düppel															
Bestand am 1.1.	166	41	125	81	41	40	-	-	-	81	-	-	-	-	
Zugänge	-	-	-	-	-	-	-	-	-	1.205	-	-	-	-	
Abgänge	-	-	-	-	-	-	-	-	-	1.211	-	-	-	-	
Bestand am 31.12.	166	41	125	75	41	34	-	-	-	75	-	-	-	-	
JVA Plötzensee															
Bestand am 1.1.	391	179	212	299	140	159	-	-	-	298	-	1	-	-	
Zugänge	-	-	-	-	-	-	-	-	-	2.367	-	-	6	-	
Abgänge	-	-	-	-	-	-	-	-	-	2.353	-	-	6	-	
Bestand am 31.12.	391	179	212	313	139	174	-	-	-	312	-	1	-	-	
Jugendstrafanstalt Berlin															
Bestand am 1.1.	15	15	-	13	13	-	-	-	-	-	13	-	-	-	
Zugänge	-	-	-	-	-	-	-	-	-	-	25	-	-	-	
Abgänge	-	-	-	-	-	-	-	-	-	-	26	-	-	-	
Bestand am 31.12.	15	15	-	12	12	-	-	-	-	-	12	-	-	-	
JVA Hakenfelde															
Bestand am 1.1.	216	-	216	148	-	148	-	-	-	147	-	-	1	-	
Zugänge	-	-	-	-	-	-	-	-	-	1.147	-	-	-	-	
Abgänge	-	-	-	-	-	-	-	-	-	1.135	-	-	1	-	
Bestand am 31.12.	216	-	216	159	-	159	-	-	-	159	-	-	-	-	
F R A U E N															
i n s g e s a m t															
Bestand am 1.1.	295	275	20	129	129	-	51	-	5	46	65	2	-	11	9
Zugänge	-	-	-	-	-	-	492	5	65	422	1.101	23	-	416	269
Abgänge	-	-	-	-	-	-	478	4	64	410	1.107	21	-	414	265
Bestand am 31.12.	295	275	20	141	141	-	65	1	6	58	59	4	-	13	13
g e s c h l o s s e n e r V o l l z u g															
zusammen															
Bestand am 1.1.	250	230	20	123	123	-	51	-	5	46	59	2	-	11	9
Zugänge	-	-	-	-	-	-	492	5	65	422	406	23	-	411	269
Abgänge	-	-	-	-	-	-	478	4	64	410	414	21	-	409	265
Bestand am 31.12.	250	230	20	133	133	-	65	1	6	58	51	4	-	13	13
JVA für Frauen Berlin															
Bestand am 1.1.	240	230	10	121	121	-	50	-	5	45	59	2	-	10	9
Zugänge	-	-	-	-	-	-	459	5	64	390	395	23	-	338	267
Abgänge	-	-	-	-	-	-	444	4	63	377	403	21	-	335	263
Bestand am 31.12.	240	230	10	133	133	-	65	1	6	58	51	4	-	13	13
Krankenhaus der Berliner JVA															
Bestand am 1.1.	10	-	10	2	2	-	1	-	-	1	-	-	-	1	-
Zugänge	-	-	-	-	-	-	33	-	1	32	11	-	-	73	2
Abgänge	-	-	-	-	-	-	34	-	1	33	11	-	-	74	2
Bestand am 31.12.	10	-	10	-	-	-	-	-	-	-	-	-	-	-	-
o f f e n e r V o l l z u g															
zusammen															
Bestand am 1.1.	45	45	-	6	6	-	-	-	-	-	6	-	-	-	-
Zugänge	-	-	-	-	-	-	-	-	-	-	695	-	-	5	-
Abgänge	-	-	-	-	-	-	-	-	-	-	693	-	-	5	-
Bestand am 31.12.	45	45	-	8	8	-	-	-	-	-	8	-	-	-	-
JVA für Frauen Berlin															
Bestand am 1.1.	45	45	-	6	6	-	-	-	-	-	6	-	-	-	-
Zugänge	-	-	-	-	-	-	-	-	-	-	695	-	-	5	-
Abgänge	-	-	-	-	-	-	-	-	-	-	693	-	-	5	-
Bestand am 31.12.	45	45	-	8	8	-	-	-	-	-	8	-	-	-	-

3. Im psychiatrischen Krankenhaus und in der Entziehungsanstalt aufgrund strafrichterlicher Anordnung Untergebrachte
Bestand und Bewegung in Berlin 1992

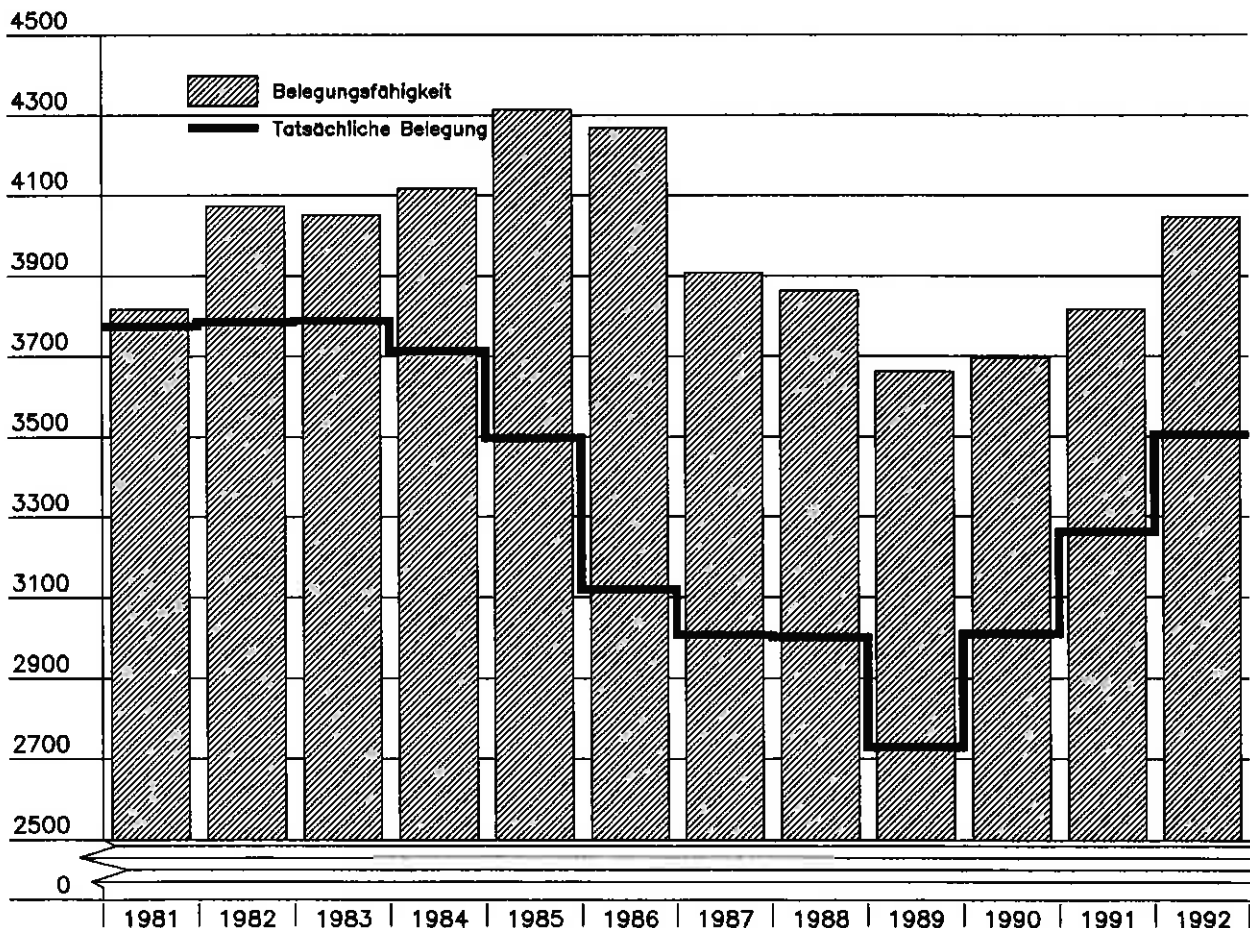
Art der strafrichterlich angeordneten Unterbringung	Bestand am 01.01.			Zugang 2)		Abgang 3)		Bestand am 31.12.		
	ins- gesamt	männlich	weiblich	ins- gesamt	darunter weiblich	ins- gesamt	darunter weiblich	ins- gesamt	männlich	weiblich
	1	2	3	4	5	6	7	8	9	10
Insgesamt	277	266	11	200	6	151	6	326	315	11
dar. bedingte Entlassungen	-	-	-	-	-	77	3	-	-	-
Psychatisches Kranken- haus (§ 63 StGB) 1)	166	160	6	54	1	41	2	179	174	5
dar. bedingte Entlassungen	-	-	-	-	-	32	2	-	-	-
Entziehungsanstalt (§ 64 StGB) 1)	87	83	4	73	1	50	2	110	107	3
dar. bedingte Entlassungen	-	-	-	-	-	28	1	-	-	-
darunter Entziehungs- fälle ohne Trunksucht ..	32	29	3	23	-	18	2	37	36	1
dar. bedingte Entlassungen	-	-	-	-	-	13	1	-	-	-
Einstweilige Unterbrin- gung in psych. Kranken- haus bzw. Entziehungsan- stalt (§ 126a StPO)	23	22	1	70	4	56	2	37	34	3
dar. bedingte Entlassungen	-	-	-	-	-	17	-	-	-	-
Unterbringung zur Beobachtung (§ 81 StPO) .	1	1	-	3	-	4	-	-	-	-

1) Ohne einstweilige Unterbringung

2) Nicht nur Erstaufnahmen (vgl. Vorbemerkung)

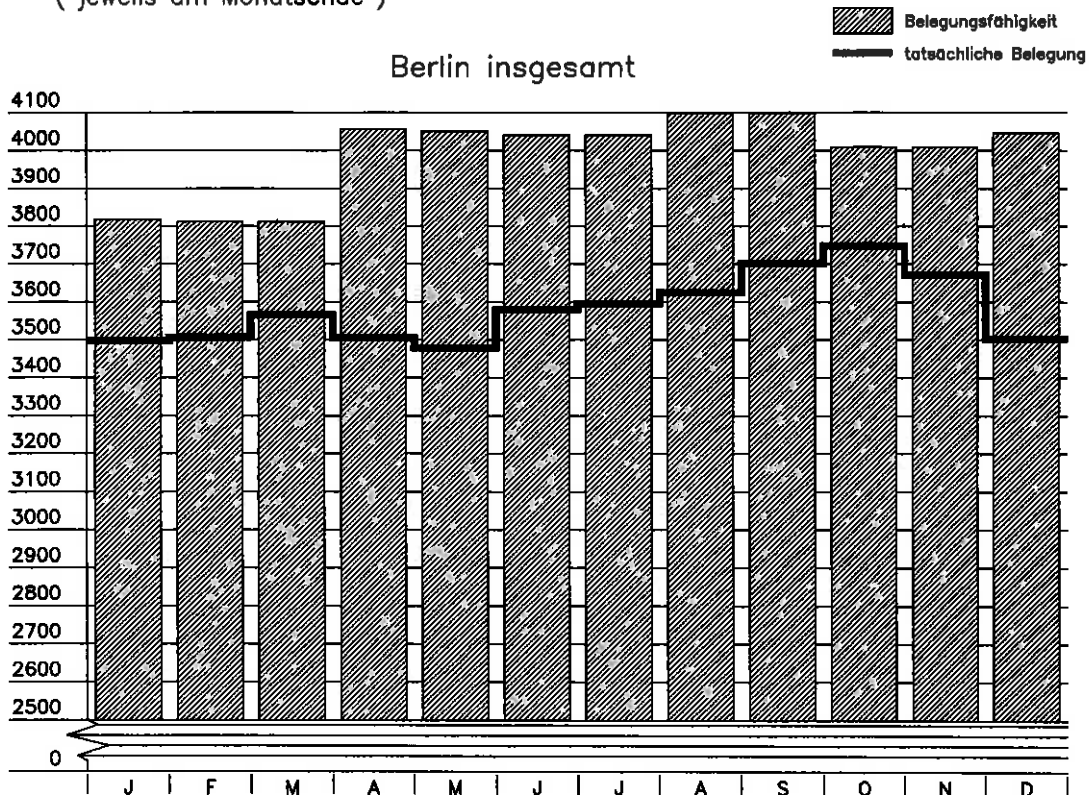
3) Nicht nur Entlassungen in die Freiheit (vgl. Vorbemerkung)

1. Belegungsfähigkeit sowie die tatsächliche Belegung der Berliner Justizvollzugsanstalten am 31.Dezember 1981 bis 1992



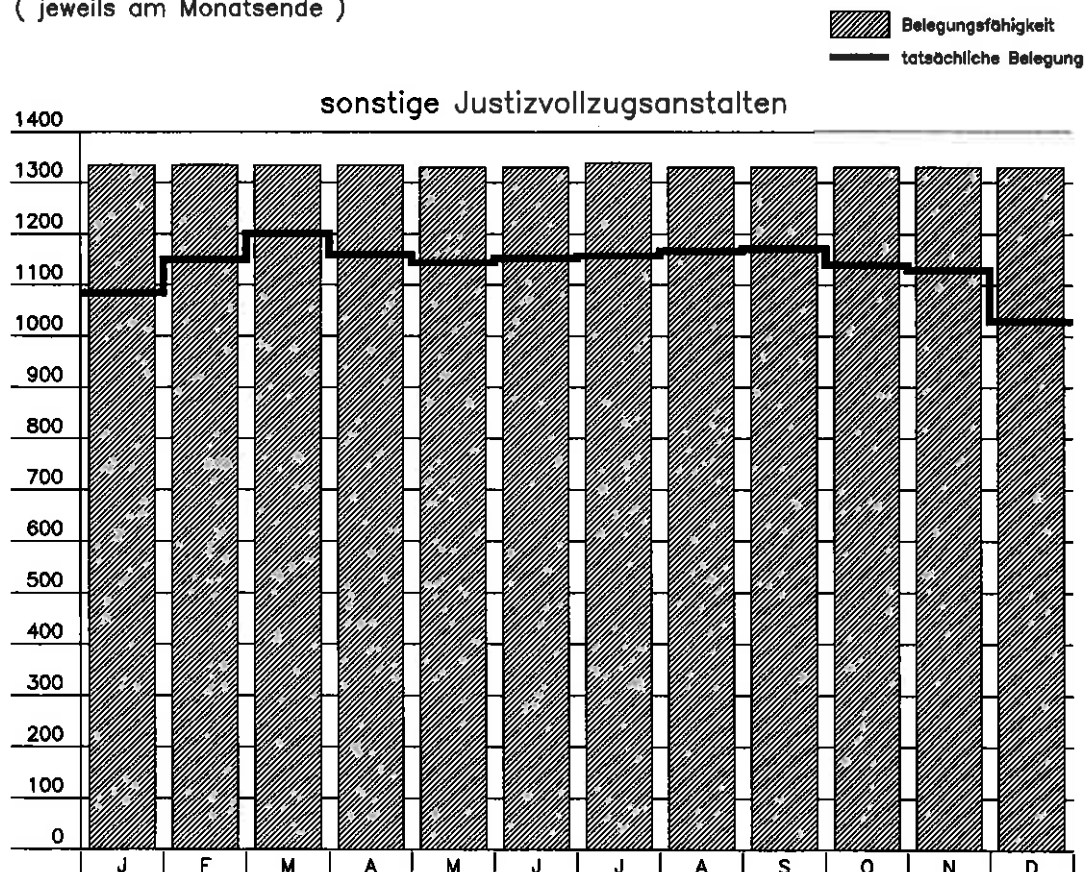
2. Belegungsfähigkeit und tatsächliche Belegung in ausgewählten Berliner Justizvollzugsanstalten 1992

(jeweils am Monatsende)



Noch: 2. Belegungsfähigkeit und tatsächliche Belegung in ausgewählten Berliner Justizvollzugsanstalten 1992

(jeweils am Monatsende)



Noch: 2.Belegungsfähigkeit und tatsächliche Belegung in ausgewählten Justizvollzugsanstalten in Berlin 1992

(jeweils am Monatsende)

Belegungsfähigkeit
tatsächliche Belegung

