

**Landesamt für
Datenverarbeitung und Statistik**



Statistische Berichte

B VI 6 - j / 93

**Strafvollzug
im Land Brandenburg**

1993

Teil 1: Stichtagsergebnisse

Erarbeitet:

Landesamt für Datenverarbeitung und Statistik Brandenburg
Dezernat Gesundheit, Sozialleistungen, Rechtspflege

Herausgeber:

Landesamt für Datenverarbeitung und Statistik Brandenburg
Dezernat Öffentlichkeitsarbeit
Postfach 60 10 52
14410 Potsdam

Telefon: (0331) 39 403 - 405
Fax: (0331) 39 418
BTX: *47474#

Erschienen im August 1994
Preis: 4,00 DM

Nachdruck, auch im Auszug, nur mit Quellenangabe gestattet!

Inhalt

	Seite
Erläuterungen	4
Grafiken	
Strafgefangene im Land Brandenburg am 31. März 1993 nach der voraussichtlichen Dauer der Strafe	5
Strafgefangene am 31. März 1993 nach ausgewählten Straftaten	6
Tabellen	
1. Strafgefangene nach Altersgruppen, Geschlecht und Art des Freiheitsentzuges	7
2. Strafgefangene nach Altersgruppen sowie Art und Dauer des Freiheitsentzuges	7
3. Strafgefangene nach Altersgruppen, Art des Freiheitsentzuges sowie Familienstand, Religionszugehörigkeit und Staatsangehörigkeit	8
4. Strafgefangene nach Altersgruppen, Art des Freiheitsentzuges sowie Art und Zahl der Vorstrafen und Wiedereinlieferungsabstand	9
5. Strafgefangene nach Altersgruppen, Art des Freiheitsentzuges sowie Straftat	10

Erläuterungen

Ziel der Statistik

Die Strafvollzugsstatistik berichtet über die Belegungsfähigkeit und die tatsächliche Belegung der Justizvollzugsanstalten.

Die Statistik gliedert sich in zwei Teile. Zum einen wird zum Stichtag am 31. März jeden Jahres die demographische und kriminologische Struktur der einsitzenden Strafgefangenen erhoben, die Ergebnisse dieser Stichtagserhebung erscheinen jährlich im Teil 1 des Statistischen Berichtes "Strafvollzug im Land Brandenburg". Zum anderen werden monatlich die Aufnahmekapazität und die tatsächliche Belegung der vorhandenen Justizvollzugsanstalten sowie die sogenannte Bewegung der Gefangenen, d.h. die Zahl der Zu- und Abgänge im jeweiligen Berichtsmonat erfaßt und als Jahresergebnis im Teil 2 des Berichtes veröffentlicht.

Rechtsgrundlage

Die Strafvollzugsstatistik ist eine koordinierte Länderstatistik (Beschluß der 27. Justizministerkonferenz 1959, Allgemeine Verfügung des Ministers der Justiz Brandenburg vom 02. März 1991, JMBl. 1, S. 5).

Berichtskreis

Berichtspflichtig sind die Justizvollzugsanstalten des Landes Brandenburg für Männer und Frauen im offenen und geschlossenen Vollzug einschließlich Jugendstrafvollzug.

Methodische Hinweise

Beim Ausweis nach Straftaten wird deutlich, daß die Hälfte der Einsitzenden nach DDR-Strafrecht verurteilt wurde.

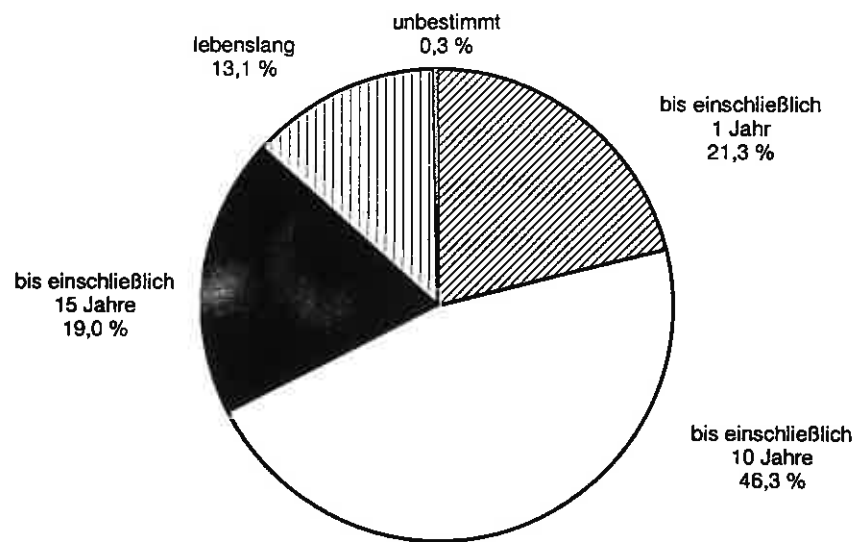
Strafgefangene: Rechtskräftig zu Freiheitsstrafe (nach allgemeinem Strafrecht) oder zu Jugendstrafe (nach Jugendstrafrecht) Verurteilte, zu beachten hierbei: Rechtssprechung nach ehemaligem DDR-Strafrecht, bzw. Strafgesetzbuch.

Zeichenerklärung

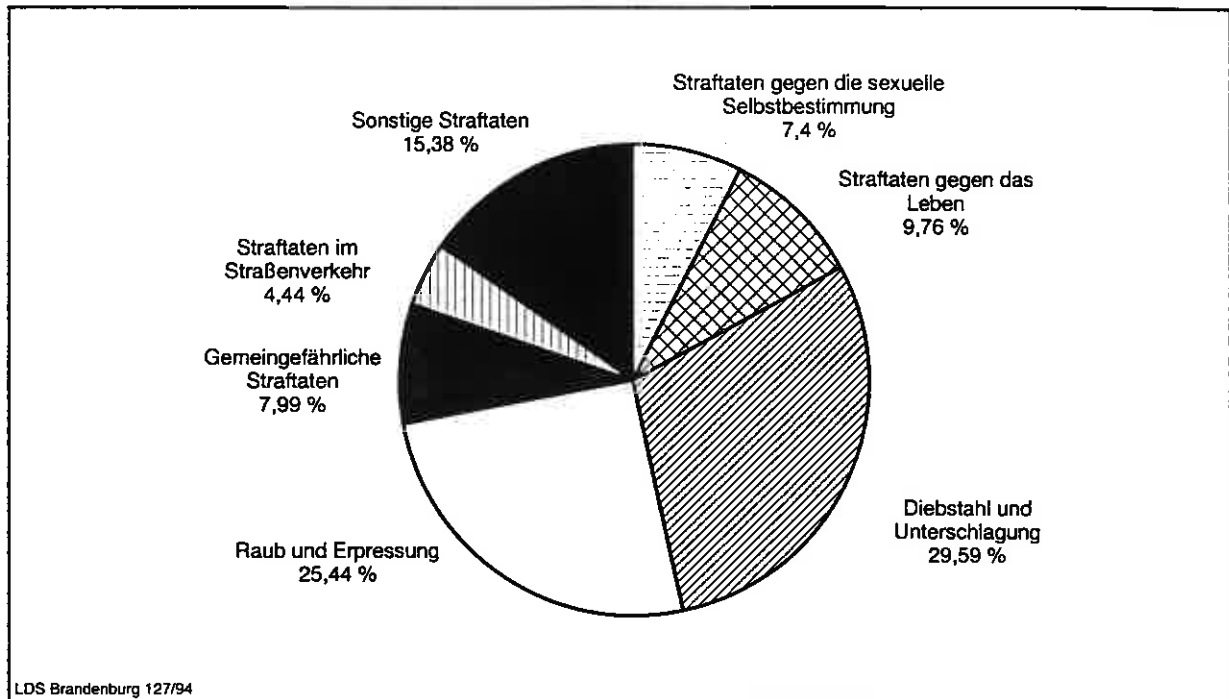
- nichts vorhanden

x Tabellenfach gesperrt, weil Aussage nicht sinnvoll

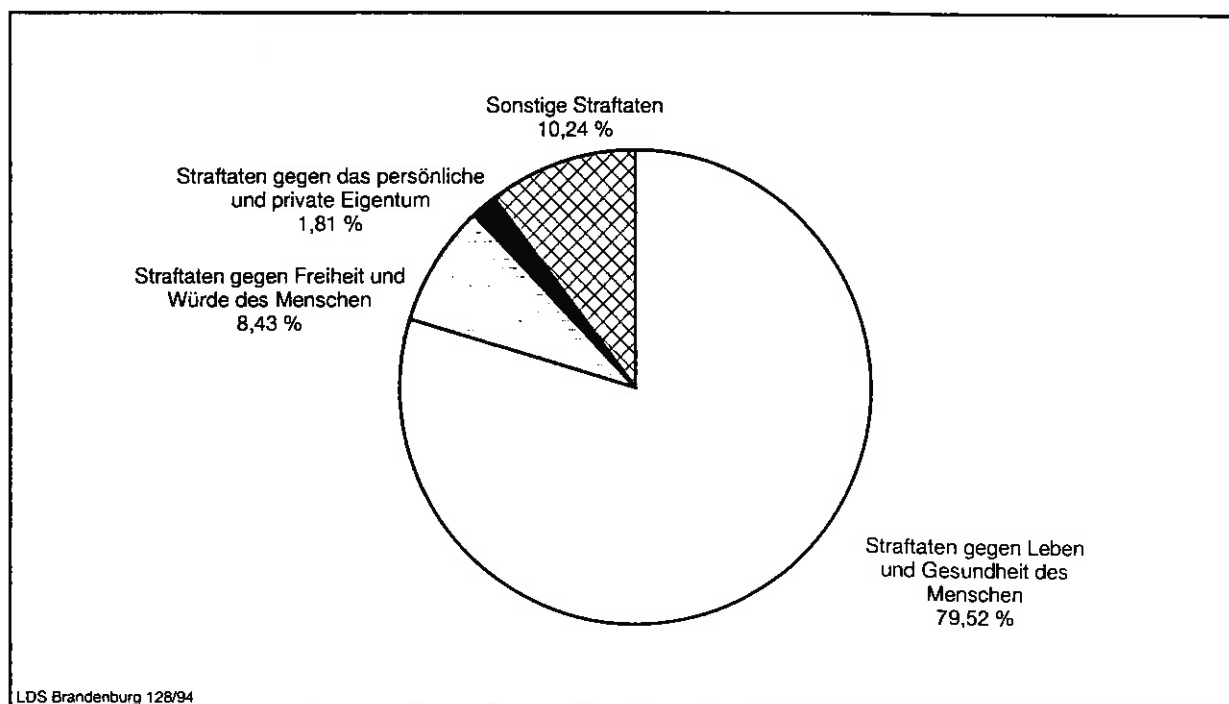
**Strafgefangene im Land Brandenburg am 31. März 1993
nach der voraussichtlichen Dauer der Strafe**



**Strafgefangene am 31. März 1993 nach ausgewählten Straftaten
- nach Strafgesetzbuch Verurteilte -**



**Strafgefangene am 31. März 1993 nach ausgewählten Straftaten
- nach ehemaligem DDR-Strafrecht Verurteilte -**



1. Strafgefangene nach Altersgruppen, Geschlecht und Art des Freiheitsentzuges

Alter von ... bis unter ... Jahren	Insgesamt	Männlich	Weiblich	Freiheitsstrafvollzug ¹⁾			Jugendstrafvollzug ²⁾		
				insgesamt	männlich	weiblich	insgesamt	männlich	weiblich
14 - 18	15	13	2	-	-	-	15	13	2
18 - 21	28	28	-	1	1	-	27	27	-
21 - 25	68	67	1	51	50	1	17	17	-
25 - 30	162	156	6	160	154	6	2	2	-
30 - 40	246	245	1	246	245	1	x	x	x
40 - 50	94	94	-	94	94	-	x	x	x
50 - 60	47	45	2	47	45	2	x	x	x
60 - 70	5	5	-	5	5	-	x	x	x
70 und mehr	5	5	-	5	5	-	x	x	x
Insgesamt	670	658	12	609	599	10	61	59	2

2. Strafgefangene nach Altersgruppen sowie Art und Dauer des Freiheitsentzuges

Voraussichtliche Dauer des Freiheitsentzuges	Insgesamt	Freiheitsstrafvollzug ¹⁾								Jugendstrafvollzug ²⁾			
		insgesamt	Alter von ... bis unter ... Jahren							insgesamt	Alter von ... bis unter ... Jahren		
			18 - 21	21 - 25	25 - 30	30 - 40	40 - 50	50 - 60	60 und mehr		14 - 18	18 - 21	21 und mehr
unter einem Monat	13	13	1	1	3	3	3	2	-	-	-	-	-
einen Monat bis unter drei Monate	39	37	-	5	12	11	7	2	-	2	1	1	-
drei bis unter sechs Monate	24	21	-	2	6	12	1	-	-	3	2	1	-
sechs bis einschl. neun Monate	30	26	-	2	10	7	3	4	-	4	1	1	2
mehr als neun Monate bis einschl. ein Jahr	37	28	-	4	8	10	5	1	-	9	4	4	1
mehr als ein Jahr bis einschl. zwei Jahre	91	73	-	12	25	23	10	1	2	18	3	12	3
mehr als zwei bis einschl. fünf Jahre	120	103	-	12	37	32	16	6	-	17	-	7	10
mehr als fünf bis einschl. zehn Jahre	99	93	-	12	29	34	12	5	1	6	2	1	3
mehr als zehn bis einschl. fünfzehn Jahre	127	127	-	1	26	65	19	14	2	-	-	-	-
lebenslang	88	88	-	-	4	49	18	12	5	-	-	-	-
unbestimmt	2	-	-	-	-	-	-	-	-	2	2	-	-
Insgesamt	670	609	1	51	160	246	94	47	10	61	15	27	19

1) einschließlich des Vollzuges einer Jugendstrafe, der gemäß § 92 JGG aus dem Jugendstrafvollzug ausgenommen ist
2) einschließlich des Vollzuges einer Freiheitsstrafe, der gemäß § 114 JGG in der Jugendstrafanstalt vollzogen wird

3. Strafgefangene nach Altersgruppen, Art des Freiheitsentzuges sowie Familienstand, Religionszugehörigkeit und Staatsangehörigkeit

Familienstand Religionszugehörigkeit Staatsangehörigkeit	Insge- samt	Freiheitsstrafvollzug ¹⁾								Jugendstrafvollzug ²⁾			
		insge- samt	Alter von ... bis unter ... Jahren							insge- samt	Alter von ... bis unter ... Jahren		
			18 - 21	21 - 25	25 - 30	30 - 40	40 - 50	50 - 60	60 und mehr		14 - 18	18 - 21	21 und mehr
Strafgefangene	670	609	1	51	160	246	94	47	10	61	15	27	19
Familienstand													
ledig	421	360	1	44	131	149	31	4	-	61	15	27	19
verheiratet	70	70	-	6	15	24	11	9	5	-	-	-	-
verwitwet	19	19	-	-	1	4	5	8	1	-	-	-	-
geschieden	160	160	-	1	13	69	47	26	4	-	-	-	-
Religionszugehörigkeit													
evangelisch	78	76	-	-	9	22	22	18	5	2	-	-	2
katholisch	43	42	-	5	9	13	7	7	1	1	-	-	1
sonstige	9	9	-	1	2	3	2	1	-	-	-	-	-
keine bzw. ohne Angaben	540	482	1	45	140	208	63	21	4	58	15	27	16
Staatsangehörigkeit													
deutsch	645	584	-	44	153	237	93	47	10	61	15	27	19
staatenlos	25	25	1	7	7	9	1	-	-	-	-	-	-

1) einschließlich des Vollzuges einer Jugendstrafe, der gemäß § 92 JGG aus dem Jugendstrafvollzug ausgenommen ist

2) einschließlich des Vollzuges einer Freiheitsstrafe, der gemäß § 114 JGG in der Jugendstrafanstalt vollzogen wird

4. Strafgefangene nach Altersgruppen, Art des Freiheitsentzuges sowie Art und Zahl der Vorstrafen und Wiedereinlieferungsabstand

Art und Zahl der Vorstrafen Wiedereinlieferungs- abstand	Insge- samt	Freiheitsstrafvollzug ¹⁾						Jugend- straf- vollzug ²⁾
		insge- samt	Alter von ... bis unter ... Jahren					insge- samt
			18 - 21	21 - 25	25 - 30	30 - 40	40 und mehr	
Strafgefangene	670	609	1	51	160	246	151	61
darunter Vorbestrafte	396	383	-	23	111	164	85	13
Art der Vorstrafen								
Geldstrafe	16	16	-	3	6	3	4	-
Jugendstrafe	16	5	-	3	1	1	-	11
Freiheitsstrafe	256	256	-	11	71	113	61	-
Geld- und Jugendstrafe	2	1	-	-	1	-	-	1
Geld- und Freiheitsstrafe	46	45	-	2	12	20	11	1
Jugend- und Freiheitsstrafe	55	55	-	4	20	24	7	-
sonstige Strafenverbindungen und freiheitsentziehende Maßregeln	5	5	-	-	-	3	2	-
Zahl der Vorstrafen								
eine	102	94	-	13	32	32	17	8
zwei	58	56	-	4	15	25	12	2
drei	50	47	-	2	20	19	6	3
vier	51	51	-	4	17	20	10	-
fünf bis zehn	122	122	-	-	27	68	27	-
10 bis 20	11	11	-	-	-	-	11	-
21 und mehr	2	2	-	-	-	-	2	-
darunter Wiedereingewiesene	378	365	-	19	104	161	81	13
wiedereingewiesen nach der Entlassung im								
ersten Halbjahr	89	87	-	3	21	44	19	2
zweiten Halbjahr	79	75	-	3	24	34	14	4
zweiten Jahr	83	80	-	7	25	34	14	3
dritten bis fünften Jahr	100	96	-	6	26	38	26	4
sechsten Jahr und später	27	27	-	-	8	11	8	-

1) einschließlich des Vollzuges einer Jugendstrafe, der gemäß § 92 JGG aus dem Jugendstrafvollzug ausgenommen ist
2) einschließlich des Vollzuges einer Freiheitsstrafe, der gemäß § 114 JGG in der Jugendstrafanstalt vollzogen wird

5. Strafgefangene nach Altersgruppen, Art des Freiheitsentzuges sowie Straftat

Straftat	Insgesamt	Freiheitsstrafvollzug ¹⁾				Jugendstrafvollzug ²⁾			
		insgesamt	Alter von ... bis unter ... Jahren			insgesamt	Alter von ... bis unter ... Jahren		
			18-21	21-25	25 und mehr		14-18	18-21	21 und mehr
Insgesamt	670	609	1	51	557	61	15	27	19
I. Nach Strafgesetzbuch	338	280	-	34	246	58	15	27	16
1. Straftaten ohne Straftaten im Straßenverkehr	323	265	-	33	232	58	15	27	16
darunter									
Straftaten, gegen die sexuelle Selbstbestimmung (§§ 174 - 184 C)	25	25	-	1	24	-	-	-	-
Straftaten gegen das Leben (§§ 211 - 222)	33	26	-	1	25	7	5	2	-
Körperverletzung (§§ 223 - 233)	18	16	-	2	14	2	-	1	1
Diebstahl und Unterschlagung (§§ 242 - 248 C)	100	76	-	9	67	24	8	11	5
Raub und Erpressung (§§ 249 - 256)	86	67	-	13	54	19	2	8	9
Betrug und Untreue (§§ 263 - 266 B)	12	11	-	-	11	1	-	1	-
Gemeingefährliche Straftaten (§§ 306-315 A, 316 A-323 C)	27	24	-	5	19	3	-	2	1
2. Straftaten im Straßenverkehr	15	15	-	1	14	-	-	-	-
darunter									
Straftaten im Straßenverkehr in Trunkenheit	10	10	-	-	10	-	-	-	-
II. Nach Straßenverkehrsgesetz	-	-	-	-	-	-	-	-	-
III. Nach anderen Bundesgesetzen	-	-	-	-	-	-	-	-	-
IV. Nach ehemaligem DDR-Strafrecht	332	329	1	17	311	3	-	-	3
1. Straftaten gegen Leben und Gesundheit des Menschen	264	261	-	10	251	3	-	-	3
darunter									
Mord	250	247	-	10	237	3	-	-	3
Körperverletzung	6	6	-	-	6	-	-	-	-
2. Straftaten gegen Freiheit und Würde des Menschen	28	28	-	3	25	-	-	-	-
darunter									
Vergewaltigung	15	15	-	1	14	-	-	-	-
Raub	8	8	-	1	7	-	-	-	-
3. Straftaten gegen Jugend und Familie	-	-	-	-	-	-	-	-	-
4. Straftaten gegen das persönliche und private Eigentum	6	6	-	-	6	-	-	-	-
darunter									
Diebstahl	3	3	-	-	3	-	-	-	-
Diebstahl (schwerer Fall)	3	3	-	-	3	-	-	-	-
5. Straftaten gegen die allgemeine Sicherheit	2	2	-	-	2	-	-	-	-
6. Straftaten gegen die Rechtspflege	-	-	-	-	-	-	-	-	-
7. Sonstige Straftaten	32	32	1	4	27	-	-	-	-

1) einschließlich des Vollzuges einer Jugendstrafe, der gemäß § 92 JGG aus dem Jugendstrafvollzug ausgenommen ist
2) einschließlich des Vollzuges einer Freiheitsstrafe, der gemäß § 114 JGG in der Jugendstrafanstalt vollzogen wird

