

# **Statistische Berichte**

---

B VI 6 - j 1 / 94

**Strafvollzug  
im Land Brandenburg**

**1994**

Teil 1:  
Stichtagsergebnisse (31. März 1994)

**Erarbeitet:**

Landesamt für Datenverarbeitung und Statistik Brandenburg  
Dezernat Gesundheit, Sozialleistungen, Rechtspflege

**Herausgeber:**

Landesamt für Datenverarbeitung und Statistik Brandenburg  
Dezernat Öffentlichkeitsarbeit  
Postfach 60 10 52  
14410 Potsdam

Telefon: (0331) 39 403 - 405  
Fax: (0331) 39 418  
BTX: \*47474#

Erschienen im Oktober 1994  
Preis: 4,00 DM

**Nachdruck, auch im Auszug, nur mit Quellenangabe gestattet!**

## **Inhalt**

	<b>Seite</b>
Erläuterungen	4
<b>Grafiken</b>	
Strafgefangene im Land Brandenburg am 31. März 1994 nach der voraussichtlichen Dauer der Strafe	5
Strafgefangene am 31. März 1994 nach ausgewählten Straftaten	6
<b>Tabellen</b>	
1. Strafgefangene am 31. März 1994 nach Altersgruppen, Geschlecht und Art des Freiheitsentzuges	7
2. Strafgefangene am 31. März 1994 nach Altersgruppen sowie Art und Dauer des Freiheitsentzuges	7
3. Strafgefangene am 31. März 1994 nach Altersgruppen, Art des Freiheitsentzuges sowie Familienstand, Religionszugehörigkeit und Staatsangehörigkeit	8
4. Strafgefangene am 31. März 1994 nach Altersgruppen, Art des Freiheitsentzuges sowie Art und Zahl der Vorstrafen und Wiedereinlieferungsabstand	9
5. Strafgefangene am 31. März 1994 nach Altersgruppen, Art des Freiheitsentzuges sowie Straftat	10

## **Erläuterungen**

### **Ziel der Statistik**

Die Strafvollzugsstatistik berichtet über die Belegungsfähigkeit und die tatsächliche Belegung der Justizvollzugsanstalten.

Die Statistik gliedert sich in zwei Teile. Zum einen wird zum Stichtag am 31. März jeden Jahres die demographische und kriminologische Struktur der einsitzenden Strafgefangenen erhoben, die Ergebnisse dieser Stichtagserhebung erscheinen jährlich im Teil 1 des Statistischen Berichtes "Strafvollzug im Land Brandenburg". Zum anderen werden monatlich die Aufnahmekapazität und die tatsächliche Belegung der vorhandenen Justizvollzugsanstalten sowie die sogenannte Bewegung der Gefangenen, d.h. die Zahl der Zu- und Abgänge im jeweiligen Berichtsmonat erfaßt und als Jahresergebnis im Teil 2 des Berichtes veröffentlicht.

### **Rechtsgrundlage**

Die Strafvollzugsstatistik ist eine koordinierte Länderstatistik (Beschluß der 27. Justizministerkonferenz 1959, Allgemeine Verfügung des Ministers der Justiz Brandenburg vom 02. März 1991, JMBL 1, S. 5).

### **Berichtskreis**

Berichtspflichtig sind die Justizvollzugsanstalten des Landes Brandenburg für Männer und Frauen im offenen und geschlossenen Vollzug einschließlich Jugendstrafvollzug.

### **Methodische Hinweise**

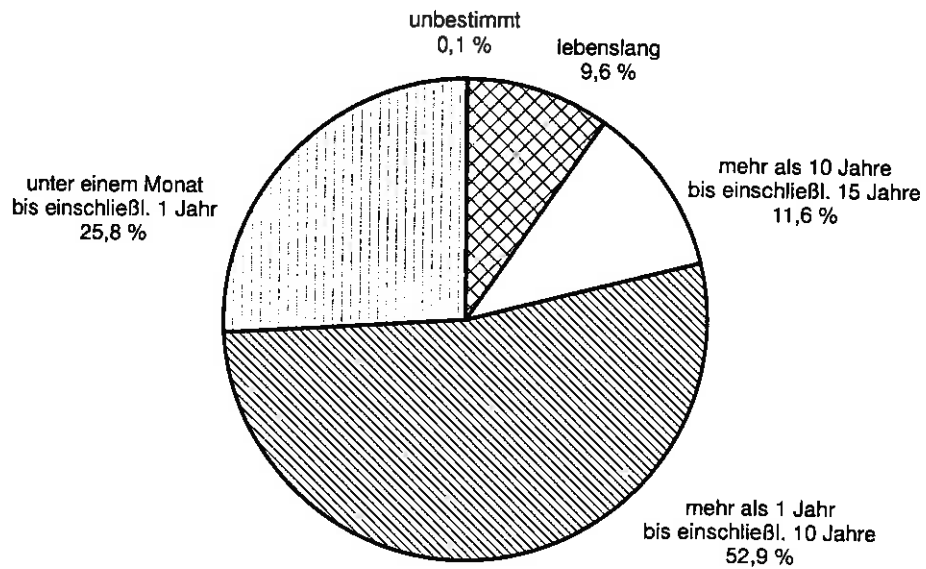
Beim Ausweis nach Straftaten wird deutlich, daß 28 Prozent der Einsitzenden nach DDR-Strafrecht verurteilt wurden.

Strafgefangene: Rechtskräftig zu Freiheitsstrafe (nach allgemeinem Strafrecht) oder zu Jugendstrafe (nach Jugendstrafrecht) Verurteilte, zu beachten hierbei: Rechtssprechung nach ehemaligem DDR-Strafrecht bzw. Strafgesetzbuch und anderen Bundesgesetzen.

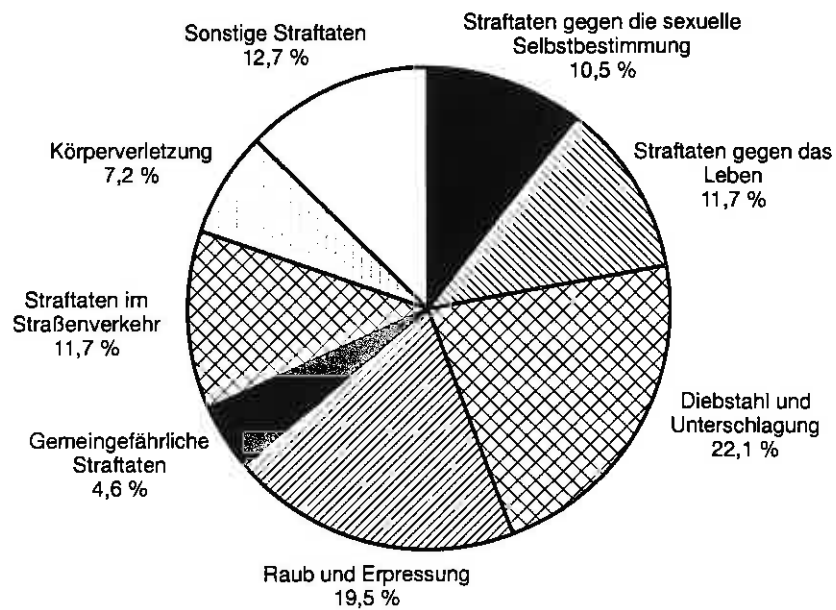
### **Zeichenerklärung**

- nichts vorhanden
- x Tabellenfach gesperrt, weil Aussage nicht sinnvoll

**Strafgefangene im Land Brandenburg am 31. März 1994 nach der voraussichtlichen Dauer der Strafe**

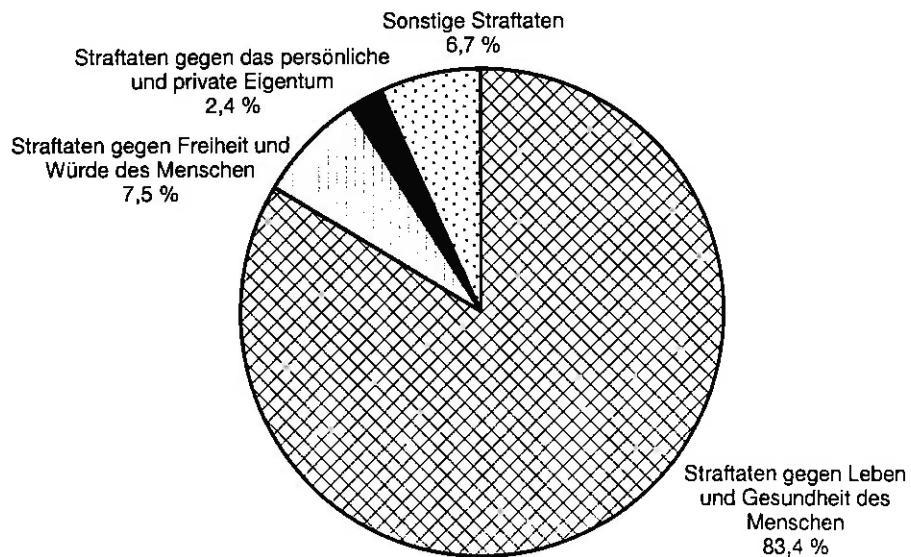


**Strafgefangene am 31. März 1994 nach ausgewählten Straftaten  
- nach Strafgesetzbuch und anderen Bundesgesetzen Verurteilte -**



LDS Brandenburg 170/94

**Strafgefangene am 31. März 1994 nach ausgewählten Straftaten  
- nach ehemaligem DDR-Strafrecht Verurteilte -**



LDS Brandenburg 171/94

## 1. Strafgefangene am 31. März 1994 nach Altersgruppen, Geschlecht und Art des Freiheitsentzuges

Alter von ... bis unter ... Jahren	Insgesamt	Männlich	Weiblich	Freiheitsstrafvollzug <sup>1)</sup>			Jugendstrafvollzug <sup>2)</sup>		
				insgesamt	männlich	weiblich	insgesamt	männlich	weiblich
14 - 18	28	28	-	-	-	-	28	28	-
18 - 21	52	52	-	5	5	-	47	47	-
21 - 25	117	116	1	91	90	1	26	26	-
25 - 30	188	187	1	188	187	1	-	-	-
30 - 40	349	345	4	349	345	4	x	x	x
40 - 50	122	119	3	122	119	3	x	x	x
50 - 60	46	45	1	46	45	1	x	x	x
60 - 70	5	4	1	5	4	1	x	x	x
70 und mehr	3	3	-	3	3	-	x	x	x
Insgesamt	910	899	11	809	798	11	101	101	-

## 2. Strafgefangene am 31. März 1994 nach Altersgruppen sowie Art und Dauer des Freiheitsentzuges

Voraussichtliche Dauer des Freiheitsentzuges	Insgesamt	Freiheitsstrafvollzug <sup>1)</sup>								Jugendstrafvollzug <sup>2)</sup>			
		insgesamt	Alter von ... bis unter ... Jahren							insgesamt	Alter von ... bis unter ... Jahren		
			18 - 21	21 - 25	25 - 30	30 - 40	40 - 50	50 - 60	60 und mehr		14 - 18	18 - 21	21 und mehr
unter einem Monat	33	33	-	5	5	15	8	-	-	-	-	-	-
einen Monat bis unter drei Monate	59	59	-	8	17	21	10	3	-	-	-	-	-
drei bis unter sechs Monate	54	49	-	5	17	20	4	3	-	5	4	-	1
sechs bis einschl. neun Monate	44	40	-	4	12	18	5	1	-	4	1	2	1
mehr als neun Monate bis einschl. ein Jahr	45	40	-	6	9	18	5	2	-	5	1	3	1
mehr als ein Jahr bis einschl. zwei Jahre	141	101	1	15	32	41	5	7	-	40	14	18	8
mehr als zwei bis einschl. fünf Jahre	219	181	4	33	47	63	29	5	-	38	6	19	13
mehr als fünf bis einschl. zehn Jahre	121	113	-	14	26	49	17	5	2	8	1	5	2
mehr als zehn bis einschl. fünfzehn Jahre	106	106	-	-	20	58	18	9	1	-	-	-	-
lebenslang	87	87	-	1	3	46	21	11	5	-	-	-	-
unbestimmt	1	-	-	-	-	-	-	-	-	1	1	-	-
Insgesamt	910	809	5	91	188	349	122	46	8	101	28	47	26

1) einschließlich des Vollzuges einer Jugendstrafe, der gemäß § 92 JGG aus dem Jugendstrafvollzug ausgenommen ist

2) einschließlich des Vollzuges einer Freiheitsstrafe, der gemäß § 114 JGG in der Jugendstrafanstalt vollzogen wird

### 3. Strafgefangene am 31. März 1994 nach Altersgruppen, Art des Freiheitsentzuges sowie Familienstand, Religionszugehörigkeit und Staatsangehörigkeit

Familienstand Religionszugehörigkeit Staatsangehörigkeit	Insge- samt	Freiheitsstrafvollzug <sup>1)</sup>								Jugendstrafvollzug <sup>2)</sup>			
		insge- samt	Alter von ... bis unter ... Jahren							insge- samt	Alter von ... bis unter ... Jahren		
			18 - 21	21 - 25	25 - 30	30 - 40	40 - 50	50 - 60	60 und mehr		14 - 18	18 - 21	21 und mehr
Strafgefangene	910	809	5	91	188	349	122	46	8	101	28	47	26
Familienstand													
ledig	577	478	5	81	155	204	29	4	-	99	28	46	25
verheiratet	128	126	-	9	20	58	24	13	2	2	-	1	1
verwitwet	14	14	-	-	1	3	6	3	1	-	-	-	-
geschieden	191	191	-	1	12	84	63	26	5	-	-	-	-
Religionszugehörigkeit													
evangelisch	89	87	1	4	9	25	27	17	4	2	-	2	-
katholisch	57	55	-	6	10	24	10	4	1	2	-	2	-
sonstige	27	26	-	7	9	6	3	1	-	1	-	1	-
keine bzw. ohne Angabe	737	641	4	74	160	294	82	24	3	96	28	42	26
Staatsangehörigkeit													
deutsch	850	751	5	77	170	330	116	45	8	99	28	45	26
nicht deutsch oder staatenlos	60	58	-	14	18	19	6	1	-	2	-	2	-

1) einschließlich des Vollzuges einer Jugendstrafe, der gemäß § 92 JGG aus dem Jugendstrafvollzug ausgenommen ist  
2) einschließlich des Vollzuges einer Freiheitsstrafe, der gemäß § 114 JGG in der Jugendstrafanstalt vollzogen wird



#### 4. Strafgefangene am 31. März 1994 nach Altersgruppen, Art des Freiheitsentzuges sowie Art und Zahl der Vorstrafen und Wiedereinlieferungsabstand

Art und Zahl der Vorstrafen  Wiedereinlieferungs- abstand	Insge- samt	Freiheitsstrafvollzug <sup>1)</sup>						Jugend- straf- vollzug <sup>2)</sup>
		insge- samt	Alter von ... bis unter ... Jahren					insge- samt
			18 - 21	21 - 25	25 - 30	30 - 40	40 und mehr	
Strafgefangene	910	809	5	91	188	349	176	101
darunter Vorbestrafte	477	464	2	37	96	236	93	13
Art der Vorstrafen								
Geldstrafe	36	35	1	6	10	14	4	1
Jugendstrafe	20	10	-	9	-	1	-	10
Freiheitsstrafe	271	270	1	12	50	143	64	1
Geld- und Jugendstrafe	4	3	-	2	1	-	-	1
Geld- und Freiheitsstrafe	75	75	-	3	18	37	17	-
Jugend- und Freiheitsstrafe	64	64	-	5	16	37	6	-
sonstige Strafenverbindungen und freiheitsentziehende Maßregeln	7	7	-	-	1	4	2	-
Zahl der Vorstrafen								
eine	129	118	2	18	32	47	19	11
zwei	74	72	-	9	13	36	14	2
drei	49	49	-	3	14	27	5	-
vier	63	63	-	6	13	29	15	-
fünf bis zehn	151	151	-	1	24	94	32	-
10 bis 20	11	11	-	-	-	3	8	-
21 und mehr	-	-	-	-	-	-	-	-
darunter Wiedereingewiesene	441	429	1	31	86	222	89	12
wiedereingewiesen nach der Entlassung im								
ersten Halbjahr	114	108	-	2	22	64	20	6
zweiten Halbjahr	65	65	1	4	11	34	15	-
zweiten Jahr	82	81	-	4	19	39	19	1
dritten bis fünften Jahr	134	130	-	20	28	59	23	4
sechsten Jahr und später	46	45	-	1	6	26	12	1

1) einschließlich des Vollzuges einer Jugendstrafe, der gemäß § 92 JGG aus dem Jugendstrafvollzug ausgenommen ist

2) einschließlich des Vollzuges einer Freiheitsstrafe, der gemäß § 114 JGG in der Jugendstrafanstalt vollzogen wird

## 5. Strafgefangene am 31. März 1994 nach Altersgruppen, Art des Freiheitsentzuges sowie Straftat

Straftat	Insgesamt	Freiheitsstrafvollzug <sup>1)</sup>				Jugendstrafvollzug <sup>2)</sup>			
		insgesamt	Alter von ... bis unter ... Jahren			insgesamt	Alter von ... bis unter ... Jahren		
			18-21	21-25	25 und mehr		14-18	18-21	21 und mehr
Insgesamt	910	809	5	91	713	101	28	47	26
I. Nach Strafgesetzbuch	632	533	4	80	449	99	28	47	24
1. Straftaten ohne Straftaten im Straßenverkehr	568	471	4	73	394	97	28	46	23
darunter									
Straftaten, gegen die sexuelle Selbstbestimmung (§§ 174 - 184 C)	69	68	-	8	60	1	-	1	-
Straftaten gegen das Leben (§§ 211 - 222)	77	61	1	12	48	16	2	9	5
Körperverletzung (§§ 223 - 233)	47	41	1	4	36	6	1	4	1
Diebstahl und Unterschlagung (§§ 242 - 248 C)	145	108	1	14	93	37	17	13	7
Raub und Erpressung (§§ 249 - 256)	128	98	-	29	69	30	8	15	7
Betrug und Untreue (§§ 263 - 266 B)	25	25	-	-	25	-	-	-	-
Gemeingefährliche Straftaten (§§ 306-315 A, 316 A-323 C)	30	29	-	2	27	1	-	1	-
2. Straftaten im Straßenverkehr	64	62	-	7	55	2	-	1	1
darunter									
Straftaten im Straßenverkehr in Trunkenheit	52	50	-	5	45	2	-	1	1
II. Nach Straßenverkehrsgesetz	13	12	-	6	6	1	-	-	1
III. Nach anderen Bundesgesetzen	11	11	-	-	11	-	-	-	-
IV. Nach ehemaligem DDR-Strafrecht	254	253	1	5	247	1	-	-	1
1. Straftaten gegen Leben und Gesundheit des Menschen	212	211	-	4	207	1	-	-	1
darunter									
Mord	207	206	-	2	204	1	-	-	1
Körperverletzung	2	2	-	1	1	-	-	-	-
2. Straftaten gegen Freiheit und Würde des Menschen	19	19	1	-	18	-	-	-	-
darunter									
Vergewaltigung	13	13	-	-	13	-	-	-	-
Raub	3	3	1	1	2	-	-	-	-
3. Straftaten gegen Jugend und Familie	4	4	-	-	4	-	-	-	-
4. Straftaten gegen das persönliche und private Eigentum	6	6	-	-	6	-	-	-	-
darunter									
Diebstahl	3	3	-	-	3	-	-	-	-
Diebstahl (schwerer Fall)	2	2	-	-	2	-	-	-	-
5. Straftaten gegen die allgemeine Sicherheit	1	1	-	-	1	-	-	-	-
6. Straftaten gegen die Rechtspflege	-	-	-	-	-	-	-	-	-
7. Sonstige Straftaten	12	12	-	1	11	-	-	-	-

1) einschließlich des Vollzuges einer Jugendstrafe, der gemäß § 92 JGG aus dem Jugendstrafvollzug ausgenommen ist

2) einschließlich des Vollzuges einer Freiheitsstrafe, der gemäß § 114 JGG in der Jugendstrafanstalt vollzogen wird

