

# **Statistische Berichte**

---

B VI 6.-j / 96

**Strafvollzug  
im Land Brandenburg**

**1996**

**Teil 1:  
Stichtagsergebnisse (31. März 1996)**

**Erarbeitet:**

Landesamt für Datenverarbeitung und Statistik Brandenburg  
Dezernat Gesundheit, Sozialleistungen, Rechtspflege

**Herausgeber:**

Landesamt für Datenverarbeitung und Statistik Brandenburg  
Dezernat Öffentlichkeitsarbeit  
Postfach 60 10 52  
14410 Potsdam

Telefon: (0331) 39 403 - 405  
Fax: (0331) 39 418  
BTX: \*47474#  
E-Mail: [Info@lds.brandenburg.de](mailto:Info@lds.brandenburg.de)

Erschienen im August 1996  
Preis: 4,00 DM

**Nachdruck, auch im Auszug, nur mit Quellenangabe gestattet!**

## **Inhalt**

	<b>Seite</b>
<b>Erläuterungen</b> .....	<b>4</b>
<b>Grafiken</b>	
<b>Strafgefangene im Land Brandenburg am 31. März 1996 nach der voraussichtlichen Dauer der Strafe</b> .....	<b>5</b>
<b>Strafgefangene am 31. März 1996 nach ausgewählten Straftaten</b> .....	<b>6</b>
<b>Tabellen</b>	
<b>1. Strafgefangene am 31. März 1996 nach Altersgruppen, Geschlecht und Art des Freiheitsentzuges</b> .....	<b>7</b>
<b>2. Strafgefangene am 31. März 1996 nach Altersgruppen sowie Art und Dauer des Freiheitsentzuges</b> .....	<b>7</b>
<b>3. Strafgefangene am 31. März 1996 nach Altersgruppen, Art des Freiheitsentzuges sowie Familienstand, Religionszugehörigkeit und Staatsangehörigkeit</b> .....	<b>8</b>
<b>4. Strafgefangene am 31. März 1996 nach Altersgruppen, Art des Freiheitsentzuges sowie Art und Zahl der Vorstrafen und Wiedereinlieferungsabstand</b> .....	<b>9</b>
<b>5. Strafgefangene am 31. März 1996 nach Altersgruppen, Art des Freiheitsentzuges sowie Straftat</b> .....	<b>10</b>

## **Erläuterungen**

### **Ziel der Statistik**

Die Strafvollzugsstatistik berichtet über die Belegungsfähigkeit und die tatsächliche Belegung der Justizvollzugsanstalten.

Die Statistik gliedert sich in zwei Teile. Zum einen wird zum Stichtag am 31. März jeden Jahres die demographische und kriminologische Struktur der einsitzenden Strafgefangenen erhoben, die Ergebnisse dieser Stichtagserhebung erscheinen jährlich im Teil 1 des Statistischen Berichtes „Strafvollzug im Land Brandenburg“. Zum anderen werden monatlich die Aufnahmekapazität und die tatsächliche Belegung der vorhandenen Justizvollzugsanstalten sowie die sogenannte Bewegung der Gefangenen, d.h. die Zahl der Zu- und Abgänge im jeweiligen Berichtsmonat erfaßt und als Jahresergebnis im Teil 2 des Berichtes veröffentlicht.

### **Rechtsgrundlage**

Die Strafvollzugsstatistik ist eine koordinierte Länderstatistik (Beschluß der 27. Justizministerkonferenz 1959, Allgemeine Verfügung des Ministers der Justiz Brandenburg vom 02. März 1991, JMBL. 1, S. 5).

### **Berichtskreis**

Berichtspflichtig sind die Justizvollzugsanstalten des Landes Brandenburg für Männer und Frauen im offenen und geschlossenen Vollzug einschließlich Jugendstrafvollzug.

### **Methodische Hinweise**

Beim Ausweis nach Straftaten wird deutlich, daß fast jeder 10. der Einsitzenden nach DDR-Strafrecht verurteilt wurde.

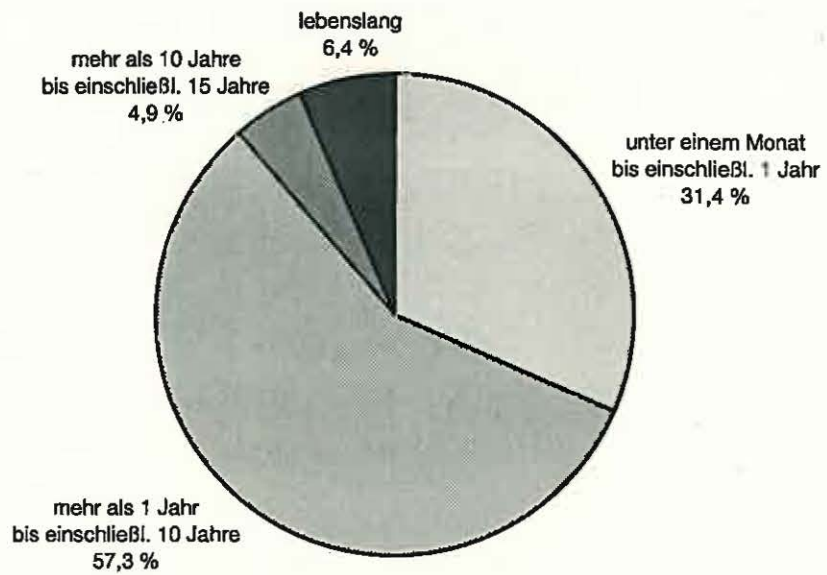
Strafgefangene: Rechtskräftig zu Freiheitsstrafe (nach allgemeinem Strafrecht) oder zu Jugendstrafe (nach Jugendstrafrecht) Verurteilte, zu beachten hierbei:

Rechtssprechung nach ehemaligem DDR-Strafrecht bzw. Strafgesetzbuch und anderen Bundesgesetzen.

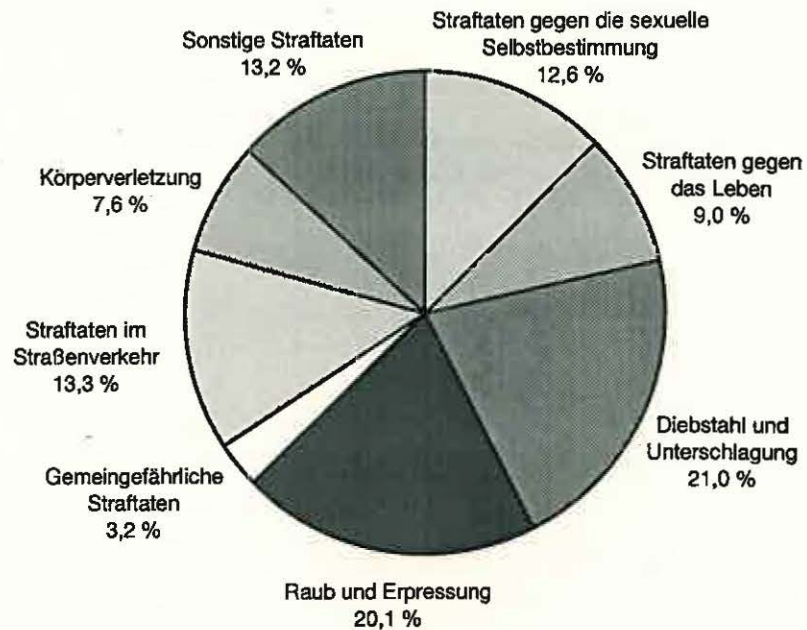
### **Zeichenerklärung**

- nichts vorhanden
- x Tabellenfach gesperrt, weil Aussage nicht sinnvoll

**Strafgefangene im Land Brandenburg am 31. März 1996  
nach der voraussichtlichen Dauer der Strafe**

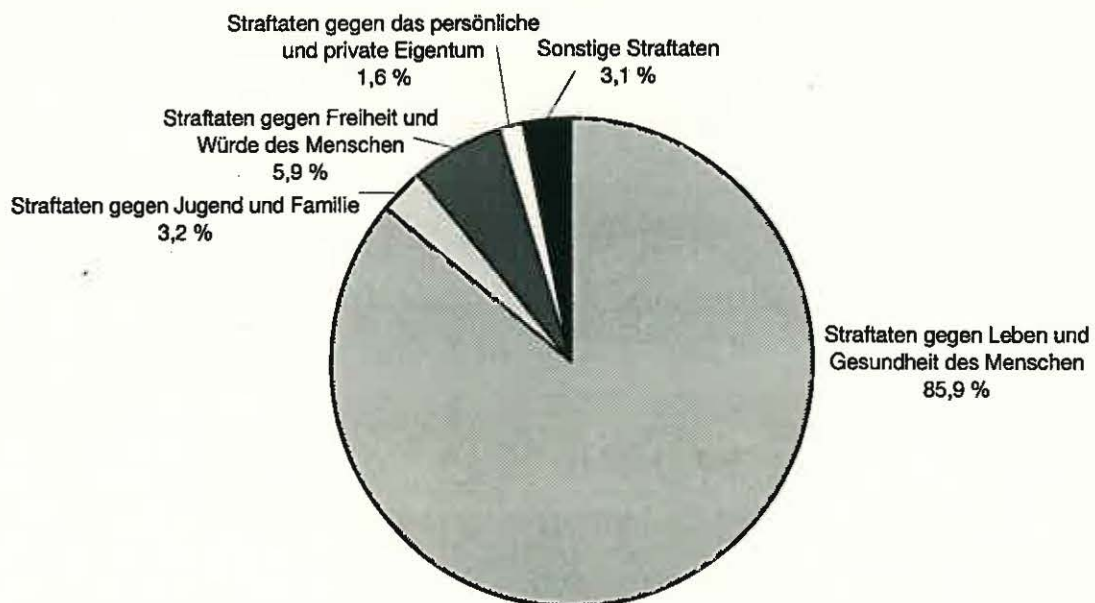


**Strafgefangene am 31. März 1996 nach ausgewählten Straftaten  
(nach Strafgesetzbuch und anderen Bundesgesetzen Verurteilte)**



LDS Brandenburg 382/96

**Strafgefangene am 31. März 1996 nach ausgewählten Straftaten  
(nach ehemaligem DDR-Strafrecht Verurteilte)**



LDS Brandenburg 383/96



# 1. Strafgefangene am 31. März 1996 nach Altersgruppen, Geschlecht und Art des Freiheitsentzuges

Alter von ... bis unter ... Jahren	Insgesamt	männlich	weiblich	Freiheitsstrafvollzug <sup>1)</sup>			Jugendstrafvollzug <sup>2)</sup>		
				Insgesamt	männlich	weiblich	Insgesamt	männlich	weiblich
14 - 18	21	21	-	-	-	-	21	21	-
18 - 21	114	113	1	7	7	-	107	106	1
21 - 25	191	186	5	122	119	3	69	67	2
25 - 30	244	241	3	242	239	3	2	2	-
30 - 40	386	375	11	386	375	11	x	x	x
40 - 50	161	160	1	161	160	1	x	x	x
50 - 60	54	54	-	54	54	-	x	x	x
60 - 70	10	10	-	10	10	-	x	x	x
70 und mehr	3	3	-	3	3	-	x	x	x
Insgesamt	1 184	1 163	21	985	967	18	199	196	3

# 2. Strafgefangene am 31. März 1996 nach Altersgruppen sowie Art und Dauer des Freiheitsentzuges

Voraussichtliche Dauer des Freiheitsentzuges	Insgesamt	Freiheitsstrafvollzug <sup>1)</sup>								Jugendstrafvollzug <sup>2)</sup>			
		Insgesamt	Alter von ... bis unter ... Jahren							Insgesamt	Alter von ... bis unter ... Jahren		
			18	21	25	30	40	50	60		14	18	21
			21	25	30	40	50	60	und mehr		18	21	und mehr
unter einem Monat	23	23	-	4	8	7	2	2	-	-	-	-	-
einen Monat bis unter drei Monate	89	89	2	8	21	32	20	4	2	-	-	-	-
drei bis unter sechs Monate	100	88	1	14	27	31	11	3	1	12	1	4	7
sechs bis einschl. neun Monate	84	77	1	16	24	25	9	2	-	7	-	5	2
mehr als neun Monate bis einschl. ein Jahr	76	63	-	3	21	26	5	8	-	13	2	7	4
mehr als ein Jahr bis einschl. zwei Jahre	217	135	1	22	36	54	13	7	2	82	11	42	29
mehr als zwei bis einschl. fünf Jahre	318	239	2	39	63	92	34	7	2	79	6	45	28
mehr als fünf bis einschl. zehn Jahre	143	137	-	13	34	54	31	5	-	6	1	4	1
mehr als zehn bis einschl. fünfzehn Jahre	58	58	-	3	6	31	11	6	1	-	-	-	-
lebenslang	76	76	-	-	2	34	25	10	5	-	-	-	-
unbestimmt	-	-	-	-	-	-	-	-	-	-	-	-	-
Insgesamt	1184	985	7	122	242	386	161	54	13	199	21	107	71

1) einschließlich des Vollzuges einer Jugendstrafe, der gemäß § 92 JGG aus dem Jugendstrafvollzug ausgenommen ist  
2) einschließlich des Vollzuges einer Freiheitsstrafe, der gemäß § 114 JGG in der Jugendstrafanstalt vollzogen wird

### 3. Strafgefangene am 31. März 1996 nach Altersgruppen, Art des Freiheitsentzuges sowie Familienstand, Religionszugehörigkeit und Staatsangehörigkeit

Familienstand Religionszugehörigkeit Staatsangehörigkeit	Insge- samt	Freiheitsstrafvollzug <sup>1)</sup>								Jugendstrafvollzug <sup>2)</sup>			
		insge- samt	Alter von ... bis unter ... Jahren							insge- samt	Alter von ... bis unter ... Jahren		
			18 - 21	21 - 25	25 - 30	30 - 40	40 - 50	50 - 60	60 und mehr		14 - 18	18 - 21	21 und mehr
Strafgefangene	1184	985	7	122	242	386	161	54	13	199	21	107	71
Familienstand													
ledig	777	582	6	110	196	214	45	10	1	195	21	107	67
verheiratet	193	189	1	11	35	86	39	12	5	4	-	-	4
verwitwet	16	16	-	1	-	4	5	4	2	-	-	-	-
geschieden	198	198	-	-	11	82	72	28	5	-	-	-	-
Religionszugehörigkeit													
evangelisch	81	78	1	4	10	19	22	17	5	3	-	2	1
katholisch	88	86	3	12	16	33	14	6	2	2	-	2	-
sonstige	406	389	3	57	94	153	62	16	4	17	-	8	9
keine bzw. ohne Angabe	609	432	-	49	122	181	63	15	2	177	21	95	61
Staatsangehörigkeit													
deutsch	1026	848	1	91	187	354	152	51	12	178	21	95	62
nicht deutsch oder staatenlos	158	137	6	31	55	32	9	3	1	21	-	12	9

1) einschließlich des Vollzuges einer Jugendstrafe, der gemäß § 92 JGG aus dem Jugendstrafvollzug ausgenommen ist  
2) einschließlich des Vollzuges einer Freiheitsstrafe, der gemäß § 114 JGG in der Jugendstrafanstalt vollzogen wird



**4. Strafgefangene am 31. März 1996 nach Altersgruppen, Art des Freiheitsentzuges sowie Art und Zahl der Vorstrafen und Wiedereinlieferungsabstand**

Art und Zahl der Vorstrafen Wiedereinlieferungsabstand	Insgesamt .	Freiheitsstrafvollzug <sup>1)</sup>						Jugendstrafvollzug <sup>2)</sup>
		insgesamt	Alter von ... bis unter ... Jahren					Insgesamt
			18 - 21	21 - 25	25 - 30	30 - 40	40 und mehr	
Strafgefangene	1184	985	7	122	242	386	228	199
darunter Vorbestrafte	625	570	-	53	133	257	127	55
davon Geldstrafe	119	107	-	20	38	38	13	12
Jugendstrafe	56	22	-	13	5	4	-	34
Freiheitsstrafe	232	229	-	10	35	114	70	3
Geld- und Jugendstrafe	9	6	-	4	1	1	-	3
Geld- und Freiheitsstrafe	116	116	-	2	33	50	31	-
Jugend- und Freiheitsstrafe	81	81	-	4	23	45	9	-
sonstige Strafenverbindungen und freiheitsentziehende Maßregeln	12	9	-	-	-	5	4	3
davon eine Vorstrafe	202	165	-	30	39	69	27	37
zwei Vorstrafen	114	101	-	14	30	41	16	13
drei Vorstrafen	69	65	-	3	22	28	12	4
vier Vorstrafen	57	56	-	3	17	18	18	1
fünf bis zehn Vorstrafen	162	162	-	3	24	92	43	-
10 bis 20 Vorstrafen	20	20	-	-	1	9	10	-
21 und mehr Vorstrafen	1	1	-	-	-	-	1	-
darunter Wiedereingewiesene	506	463	-	33	97	219	114	43
davon wiedereingewiesen nach der Entlassung im								
ersten Halbjahr	141	115	-	12	30	48	25	26
zweiten Halbjahr	71	62	-	8	7	32	15	9
zweiten Jahr	90	86	-	7	14	43	22	4
dritten bis fünften Jahr	128	125	-	5	32	58	30	3
sechsten Jahr und später	76	75	-	1	14	38	22	1

1) einschließlich des Vollzuges einer Jugendstrafe, der gemäß § 92 JGG aus dem Jugendstrafvollzug ausgenommen ist  
2) einschließlich des Vollzuges einer Freiheitsstrafe, der gemäß § 114 JGG in der Jugendstrafanstalt vollzogen wird

**5. Strafgefangene am 31. März 1996 nach Altersgruppen, Art des Freiheitsentzuges sowie Straftat**

Straftat	Insgesamt	Freiheitsstrafvollzug <sup>1)</sup>				Jugendstrafvollzug <sup>2)</sup>			
		insgesamt	Alter von ... bis unter ... Jahren			insgesamt	Alter von ... bis unter ... Jahren		
			18 - 21	21 - 25	25 und mehr		14 - 18	18 - 21	21 und mehr
Insgesamt	1184	985	7	122	856	199	21	107	71
I. Nach Strafgesetzbuch	969	773	5	116	652	196	21	104	71
1. Straftaten ohne Straftaten im Straßenverkehr	864	674	5	110	559	190	20	103	67
darunter									
Straftaten, gegen die sexuelle Selbstbestimmung (§§ 174 - 184 C)	133	126	-	8	118	7	1	3	3
Straftaten gegen das Leben (§§ 211 - 222)	95	87	-	16	71	8	1	5	2
Körperverletzung (§§ 223 - 233)	80	54	-	7	47	26	2	12	12
Diebstahl und Unterschlagung (§§ 242 - 248 C)	222	149	3	33	113	73	11	38	24
Raub und Erpressung (§§ 249 - 256)	212	146	1	31	114	66	5	40	21
Betrug und Untreue (§§ 263 - 266 B)	29	29	-	1	28	-	-	-	-
Gemeingefährliche Straftaten (§§ 306 - 315 A, 316 A - 233 C)	34	32	-	2	30	2	-	1	1
2. Straftaten im Straßenverkehr	105	99	-	6	93	6	1	1	4
darunter									
Straftaten im Straßenverkehr in Trunkenheit	87	83	-	6	77	4	-	1	3
II. Nach Straßenverkehrsgesetz	35	32	-	1	31	3	-	3	-
III. Nach anderen Bundesgesetzen	52	52	2	5	45	-	-	-	-
IV. Nach ehemaligen DDR-Strafrecht	128	128	-	-	128	-	-	-	-
1. Straftaten gegen Leben und Gesundheit des Menschen	110	110	-	-	110	-	-	-	-
darunter									
Mord	108	108	-	-	108	-	-	-	-
2. Straftaten gegen Freiheit und Würde des Menschen	8	8	-	-	8	-	-	-	-
darunter									
Vergewaltigung	6	6	-	-	6	-	-	-	-
3. Straftaten gegen Jugend und Familie	4	4	-	-	4	-	-	-	-
4. Straftaten gegen das persönliche und private Eigentum	2	2	-	-	2	-	-	-	-
darunter									
Diebstahl	1	1	-	-	1	-	-	-	-
Diebstahl (schwerer Fall)	1	1	-	-	1	-	-	-	-
5. Straftaten gegen die allgemeine Sicherheit	-	-	-	-	-	-	-	-	-
6. Straftaten gegen die Rechtspflege	-	-	-	-	-	-	-	-	-
7. Sonstige Straftaten	4	4	-	-	4	-	-	-	-

1) einschließlich des Vollzuges einer Jugendstrafe, der gemäß § 92 JGG aus dem Jugendstrafvollzug ausgenommen ist  
2) einschließlich des Vollzuges einer Freiheitsstrafe, der gemäß § 114 JGG in der Jugendstrafanstalt vollzogen wird