


# Statistische Berichte

Landesamt für  
Datenverarbeitung  
und Statistik  
Brandenburg



B VI 6 – j / 00

## **Strafvollzug im Land Brandenburg**

**2000**

Teil 1:  
Stichtagsergebnisse (31. März 2000)

**Erarbeitet:**

Landesamt für Datenverarbeitung und Statistik Brandenburg  
Dezernat Gesundheit, Sozialleistungen, Rechtspflege

**Herausgeber:**

Landesamt für Datenverarbeitung und Statistik Brandenburg  
Dezernat Öffentlichkeitsarbeit  
Postfach 60 10 52, 14410 Potsdam

Dortustraße 46, 14467 Potsdam

Telefon: (0331) 39 403 - 405

Fax: (0331) 39 418

Internet: <http://www.brandenburg.de/lds/>

E-Mail: [Info@lds.brandenburg.de](mailto:Info@lds.brandenburg.de)

Erschienen im Juli 2000

Preis: 4,00 DM

© Landesamt für Datenverarbeitung und Statistik Brandenburg, Potsdam, 2000

Für nichtgewerbliche Zwecke sind Vervielfältigung und unentgeltliche Verbreitung, auch auszugsweise, mit Quellenangabe gestattet. Die Verbreitung, auch auszugsweise, über elektronische Systeme/Datenträger bedarf der vorherigen Zustimmung. Alle übrigen Rechte bleiben vorbehalten.

## Inhalt

	Seite
Erläuterungen .....	4
Grafiken	
Strafgefangene im Land Brandenburg am 31. März 2000 nach der voraussichtlichen Dauer der Strafe .....	5
Strafgefangene am 31. März 2000 nach ausgewählten Straftaten .....	5
Tabellen	
1. Strafgefangene am 31. März 1993 bis 2000 nach Geschlecht und Art des Freiheitsentzuges.....	6
2. Strafgefangene am 31. März 2000 nach Altersgruppen, Geschlecht und Art des Vollzuges .....	6
3. Strafgefangene am 31. März 2000 nach Altersgruppen, Geschlecht und Art des Freiheitsentzuges.....	7
4. Strafgefangene am 31. März 2000 nach Altersgruppen sowie Art und Dauer des Freiheitsentzuges .....	7
5. Strafgefangene am 31. März 2000 nach Altersgruppen, Art des Freiheitsentzuges sowie Familienstand, Religionszugehörigkeit und Staatsangehörigkeit .....	8
6. Strafgefangene am 31. März 2000 nach Altersgruppen, Art des Freiheitsentzuges sowie Art und Zahl der Vorstrafen und Wiedereinlieferungsabstand.....	9
7. Strafgefangene am 31. März 2000 nach Altersgruppen, Art des Freiheitsentzuges sowie Straftat .....	10

## **Erläuterungen**

### **Ziel der Statistik**

Die Strafvollzugsstatistik berichtet über die Belegungsfähigkeit und die tatsächliche Belegung der Justizvollzugsanstalten.

Die Statistik gliedert sich in zwei Teile. Zum einen wird zum Stichtag am 31. März jeden Jahres die demographische und kriminologische Struktur der einsitzenden Strafgefangenen erhoben, die Ergebnisse dieser Stichtagserhebung erscheinen jährlich im Teil 1 des Statistischen Berichtes „Strafvollzug im Land Brandenburg“. Zum anderen werden monatlich die Aufnahmekapazität und die tatsächliche Belegung der vorhandenen Justizvollzugsanstalten sowie die sogenannte Bewegung der Gefangenen, d.h. die Zahl der Zu- und Abgänge im jeweiligen Berichtsmonat erfasst und als Jahresergebnis im Teil 2 des Berichtes veröffentlicht.

### **Rechtsgrundlage**

Die Strafvollzugsstatistik ist eine koordinierte Länderstatistik (Beschluss der 27. Justizministerkonferenz 1959, Allgemeine Verfügung des Ministers der Justiz Brandenburg vom 2. März 1991, JMBl. 1, S. 5).

### **Berichtskreis**

Berichtspflichtig sind die Justizvollzugsanstalten des Landes Brandenburg für Männer und Frauen im offenen und geschlossenen Vollzug einschließlich Jugendstrafvollzug.

### **Methodische Hinweise**

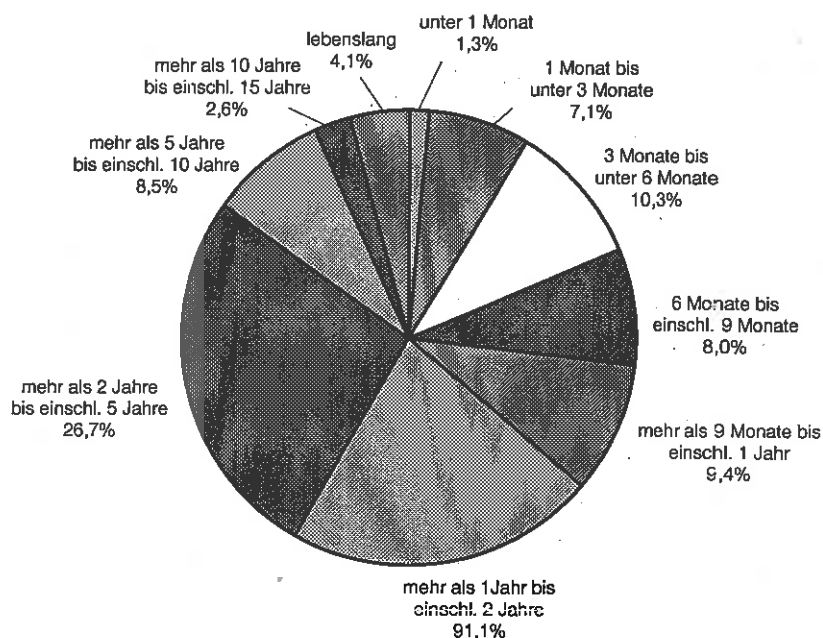
Strafgefangene: Rechtskräftig zu Freiheitsstrafe (nach allgemeinem Strafrecht) oder zu Jugendstrafe (nach Jugendstrafrecht) Verurteilte, zu beachten hierbei:

Rechtssprechung nach ehemaligem DDR-Strafrecht bzw. Strafgesetzbuch und anderen Bundesgesetzen.

### **Zeichenerklärung**

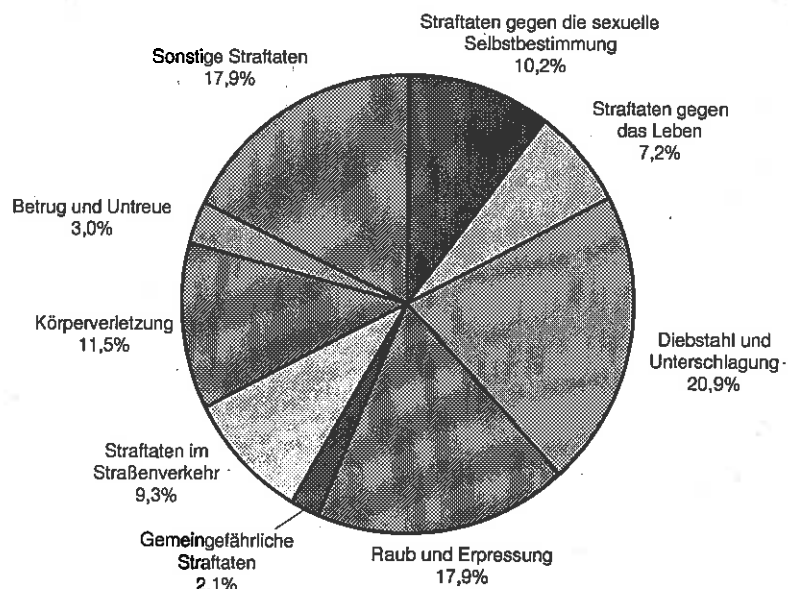
- nichts vorhanden
- x Tabellenfach gesperrt, weil Aussage nicht sinnvoll
- ( ) Aussagewert eingeschränkt, da der Wert Fehler aufweisen kann

### Strafgefangene im Land Brandenburg am 31. März 2000 nach der voraussichtlichen Dauer der Strafe



LDS Brandenburg 206/00

### Strafgefangene am 31. März 2000 nach ausgewählten Straftaten - nach Strafgesetzbuch und anderen Bundesgesetzen Verurteilte -



LDS Brandenburg 207/00

1. Strafgefangene am 31. März 1993 bis 2000 nach Geschlecht und Art des Freiheitsentzuges

Jahr	Insgesamt	Männlich	Weiblich	Freiheitsstrafvollzug <sup>1)</sup>			Jugendstrafvollzug <sup>2)</sup>		
				insgesamt	männlich	weiblich	insgesamt	männlich	weiblich
1993	670	658	12	609	599	10	61	59	2
1994	910	899	11	809	798	11	101	101	–
1995	1 049	1 028	21	897	882	15	152	146	6
1996	1 184	1 163	21	985	967	18	199	196	3
1997	1 308	1 289	19	1 107	1 088	19	201	201	–
1998	1 477	1 454	23	1 204	1 181	23	273	273	–
1999	1 696	1 665	31	1 347	1 317	30	349	348	1
2000	1 815	1 790	25	1 427	1 403	24	388	387	1

2. Strafgefangene am 31. März 2000 nach Altersgruppen, Geschlecht und Art des Vollzuges

Alter von ... bis unter ... Jahren	Insgesamt	Männlich	Weiblich	geschlossener Vollzug			offener Vollzug		
				insgesamt	männlich	weiblich	insgesamt	männlich	weiblich
14 - 18	26	26	–	25	25	–	1	1	–
18 - 21	205	204	1	192	191	1	13	13	–
21 - 25	326	323	3	276	273	3	50	50	–
25 - 30	356	354	2	282	280	2	74	74	–
30 - 40	501	495	6	365	359	6	136	136	–
40 - 50	302	292	10	223	213	10	79	79	–
50 - 60	74	72	2	57	55	2	17	17	–
60 - 70	21	20	1	14	13	1	7	7	–
70 und mehr	4	4	–	3	3	–	1	1	–
Insgesamt	1 815	1 790	25	1 437	1 412	25	378	378	–

1) einschließlich des Vollzuges einer Jugendstrafe, der gemäß § 92 JGG aus dem Jugendstrafvollzug ausgenommen ist  
2) einschließlich des Vollzuges einer Freiheitsstrafe, der gemäß § 114 JGG in der Jugendstrafanstalt vollzogen wird

### 3. Strafgefangene am 31. März 2000 nach Altersgruppen, Geschlecht und Art des Freiheitsentzuges

Alter von ... bis unter ... Jahren	Insgesamt	Männlich	Weiblich	Freiheitsstrafvollzug <sup>1)</sup>			Jugendstrafvollzug <sup>2)</sup>		
				insgesamt	männlich	weiblich	insgesamt	männlich	weiblich
14 - 18	26	26	–	–	–	–	26	26	–
18 - 21	205	204	1	4	4	–	201	200	1
21 - 25	326	323	3	169	166	3	157	157	–
25 - 30	356	354	2	352	350	2	4	4	–
30 - 40	501	495	6	501	495	6	x	x	x
40 - 50	302	292	10	302	292	10	x	x	x
50 - 60	74	72	2	74	72	2	x	x	x
60 - 70	21	20	1	21	20	1	x	x	x
70 und mehr	4	4	–	4	4	–	x	x	x
Insgesamt	1 815	1 790	25	1 427	1 403	24	388	387	1

### 4. Strafgefangene am 31. März 2000 nach Altersgruppen sowie Art und Dauer des Freiheitsentzuges

Voraussichtliche Dauer des Freiheitsentzuges	Insge- samt	Freiheitsstrafvollzug <sup>1)</sup>								Jugendstrafvollzug <sup>2)</sup>			
		insge- samt	Alter von ... bis unter ... Jahren							insge- samt	Alter von ... bis unter ... Jahren		
			18 - 21	21 - 25	25 - 30	30 - 40	40 - 50	50 - 60	60 und mehr		14 - 18	18 - 21	21 und mehr
unter einem Monat	23	22	–	3	4	8	6	1	–	1	–	1	–
einen Monat bis unter drei Monate	129	126	1	12	23	46	34	10	–	3	1	–	2
drei bis unter sechs Monate	187	171	–	14	45	65	35	9	3	16	–	2	14
sechs bis einschl. neun Monate	146	123	–	14	42	40	21	6	–	23	2	12	9
mehr als neun Monate bis einschl. ein Jahr	171	135	–	26	30	48	21	7	3	36	4	21	11
mehr als ein Jahr bis einschl. zwei Jahre	398	248	–	35	80	83	44	4	2	150	13	83	54
mehr als zwei bis einschl. fünf Jahre	485	345	2	53	86	124	61	9	10	140	4	77	59
mehr als fünf bis einschl. zehn Jahre	155	136	1	11	23	50	38	12	1	19	2	5	12
mehr als zehn bis einschl. fünfzehn Jahre	47	47	–	1	13	19	12	2	–	–	–	–	–
lebenslang	74	74	–	–	6	18	30	14	6	–	–	–	–
unbestimmt	–	–	–	–	–	–	–	–	–	–	–	–	–
Insgesamt	1 815	1 427	4	169	352	501	302	74	25	388	26	201	161

1) einschließlich des Vollzuges einer Jugendstrafe, der gemäß § 92 JGG aus dem Jugendstrafvollzug ausgenommen ist

2) einschließlich des Vollzuges einer Freiheitsstrafe, der gemäß § 114 JGG in der Jugendstrafanstalt vollzogen wird

5. Strafgefangene am 31. März 2000 nach Altersgruppen, Art des Freiheitsentzuges sowie Familienstand, Religionszugehörigkeit und Staatsangehörigkeit

Familienstand Religionszugehörigkeit Staatsangehörigkeit	insgesamt	Freiheitsstrafvollzug <sup>1)</sup>								Jugendstrafvollzug <sup>2)</sup>			
		insgesamt	Alter von ... bis unter ... Jahren							insgesamt	Alter von ... bis unter ... Jahren		
			18 - 21	21 - 25	25 - 30	30 - 40	40 - 50	50 - 60	60 und mehr		14 - 18	18 - 21	21 und mehr
Strafgefangene	1 815	1 427	4	169	352	501	302	74	25	388	26	201	161
Familienstand													
ledig	1 258	874	4	156	304	281	116	12	1	384	26	200	158
verheiratet	288	284	–	11	42	113	82	31	5	4	–	1	3
verwitwet	20	20	–	–	–	3	6	5	6	–	–	–	–
geschieden	249	249	–	2	6	104	98	26	13	–	–	–	–
Religionszugehörigkeit													
evangelisch	106	102	–	6	9	31	35	16	5	4	–	3	1
katholisch	127	118	–	15	24	43	25	9	2	9	–	2	7
sonstige	(1 250)	(1 092)	(3)	(135)	(290)	(382)	(221)	(43)	(18)	(158)	(7)	(73)	(78)
keine bzw. ohne Angabe	(332)	(115)	(1)	(13)	(29)	(45)	(21)	(6)	(–)	(217)	(19)	(123)	(75)
Staatsangehörigkeit													
deutsch	1 627	1 248	3	144	301	435	272	69	24	379	26	197	156
nicht deutsch oder staatenlos	188	179	1	25	51	66	30	5	1	9	–	4	5

1) einschließlich des Vollzuges einer Jugendstrafe, der gemäß § 92 JGG aus dem Jugendstrafvollzug ausgenommen ist

2) einschließlich des Vollzuges einer Freiheitsstrafe, der gemäß § 114 JGG in der Jugendstrafanstalt vollzogen wird



6. Strafgefangene am 31. März 2000 nach Altersgruppen, Art des Freiheitsentzuges sowie Art und Zahl der Vorstrafen und Wiedereinlieferungsabstand

Art und Zahl der Vorstrafen  Wiedereinlieferungs- abstand	Insge- samt	Freiheitsstrafvollzug <sup>1)</sup>						Jugend- straf- vollzug <sup>2)</sup>
		insge- samt	Alter von ... bis unter ... Jahren					
			18 - 21	21 - 25	25 - 30	30 - 40	40 und mehr	insge- samt
Strafgefangene	1 815	1 427	4	169	352	501	401	388
Vorbestraft insgesamt	833	782	–	56	199	317	210	51
davon								
Geldstrafe	291	284	–	20	101	112	51	7
Jugendstrafe	81	41	–	20	20	1	–	40
Freiheitsstrafe	185	182	–	11	29	74	68	3
Jugendstrafe und Geldstrafe	15	15	–	1	10	4	–	–
Freiheitsstrafe und Geldstrafe	160	160	–	1	24	75	60	–
Freiheitsstrafe und Jugendstrafe	95	94	–	3	15	49	27	1
sonstige Strafenverbindungen und freiheitsentziehende Maßregeln	6	6	–	–	–	2	4	–
davon								
1 Mal	315	268	–	46	87	79	56	47
2 Mal	144	141	–	6	53	56	26	3
3 Mal	93	92	–	1	26	45	20	1
4 Mal	80	80	–	2	21	36	21	–
5 bis 10 Mal	173	173	–	1	12	87	73	–
11 bis 20 Mal	28	28	–	–	–	14	14	–
21 Mal und öfter	–	–	–	–	–	–	–	–
Wieder aufgenommen insgesamt	541	497	–	36	98	205	158	44
davon								
im 1. Halbjahr nach der Entlassung	106	89	–	12	20	39	18	17
im 2. Halbjahr nach der Entlassung	80	72	–	6	19	24	23	8
im 2. Jahr nach der Entlassung	117	106	–	11	26	41	28	11
im 3. bis 5. Jahr nach der Entlassung	119	113	–	6	25	54	28	6
im 6. Jahr nach der Entlassung und später	119	117	–	1	8	47	61	2

1) einschließlich des Vollzuges einer Jugendstrafe, der gemäß § 92 JGG aus dem Jugendstrafvollzug ausgenommen ist

2) einschließlich des Vollzuges einer Freiheitsstrafe, der gemäß § 114 JGG in der Jugendstrafanstalt vollzogen wird

7. Strafgefangene am 31. März 2000 nach Altersgruppen, Art des Freiheitsentzuges sowie Straftat

Straftat	Insge- samt	Freiheitsstrafvollzug <sup>1)</sup>				Jugendstrafvollzug <sup>2)</sup>			
		insge- samt	Alter von ... bis unter ... Jahren			insge- samt	Alter von ... bis unter ... Jahren		
			18 - 21	21 - 25	25 und mehr		14 - 18	18 - 21	21 und mehr
Insgesamt	1 815	1 427	4	169	1 254	388	26	201	161
I. Nach Strafgesetzbuch	1 515	1 147	4	146	997	368	26	191	151
1. Straftaten ohne Straftaten im Straßenverkehr	1 353	996	4	135	857	357	26	187	144
darunter									
Straftaten, gegen die sexuelle Selbstbestimmung (§§ 174 - 184B)	177	166	1	7	158	11	–	8	3
Straftaten gegen das Leben (§§ 211 - 222)	126	103	1	4	98	23	2	11	10
Körperverletzung (§§ 223 - 233)	201	125	–	24	101	76	5	33	38
Diebstahl und Unterschlagung (§§ 242 - 248C)	364	225	1	43	181	139	12	73	54
Raub und Erpressung (§§ 249 - 255)	312	227	1	44	182	85	7	51	27
Betrug und Untreue (§§ 263 - 266B)	52	50	–	1	49	2	–	2	–
Gemeingefährliche Straftaten (§§ 306 - 315A, 316A - 323C)	37	30	–	6	24	7	–	2	5
2. Straftaten im Straßenverkehr	162	151	–	11	140	11	–	4	7
darunter									
Straftaten im Straßenverkehr in Trunkenheit	141	133	–	9	124	8	–	3	5
II. Nach Straßenverkehrsgesetz	115	102	–	7	95	13	–	7	6
III. Nach anderen Bundesgesetzen	114	107	–	16	91	7	–	3	4
IV. Nach ehemaligem DDR-Strafrecht	71	71	–	–	71	–	–	–	–
1. Straftaten gegen Leben und Gesundheit des Menschen	70	70	–	–	70	–	–	–	–
darunter									
Mord	70	70	–	–	70	–	–	–	–
2. Straftaten gegen Freiheit und Würde des Menschen	1	1	–	–	1	–	–	–	–
darunter									
Vergewaltigung	1	1	–	–	1	–	–	–	–
3. Straftaten gegen Jugend und Familie	–	–	–	–	–	–	–	–	–
4. Straftaten gegen das persönliche und private Eigentum	–	–	–	–	–	–	–	–	–
darunter									
Diebstahl	–	–	–	–	–	–	–	–	–
Diebstahl (schwerer Fall)	–	–	–	–	–	–	–	–	–
5. Straftaten gegen die allgemeine Sicherheit	–	–	–	–	–	–	–	–	–
6. Straftaten gegen die Rechtspflege	–	–	–	–	–	–	–	–	–
7. Sonstige Straftaten	–	–	–	–	–	–	–	–	–

1) einschließlich des Vollzuges einer Jugendstrafe, der gemäß § 92 JGG aus dem Jugendstrafvollzug ausgenommen ist  
2) einschließlich des Vollzuges einer Freiheitsstrafe, der gemäß § 114 JGG in der Jugendstrafanstalt vollzogen wird

