


Statistische Berichte

Landesbetrieb für
Datenverarbeitung
und Statistik
Land Brandenburg




B VI 6 – j / 01

Strafvollzug im Land Brandenburg

2001

Teil 2:
Bestand und Bewegung
in den Justizvollzugsanstalten



Rechtspflege

Erarbeitet:

Landesbetrieb für Datenverarbeitung und Statistik
Dezernat Gesundheit, Sozialleistungen, Rechtspflege

Herausgeber:

Landesbetrieb für Datenverarbeitung und Statistik
Dezernat Öffentlichkeitsarbeit
Postfach 60 10 52, 14410 Potsdam

Dortustraße 46, 14467 Potsdam

Telefon: (0331) 39 403 - 405

Fax: (0331) 39 418

Internet: <http://www.brandenburg.de/lds/>

E-Mail: Info@lds.brandenburg.de

Erschienen im März 2002

Preis: 2,00 EUR

© Landesbetrieb für Datenverarbeitung und Statistik, Potsdam, 2002

Für nichtgewerbliche Zwecke sind Vervielfältigung und unentgeltliche Verbreitung, auch auszugsweise, mit Quellenangabe gestattet. Die Verbreitung, auch auszugsweise, über elektronische Systeme/Datenträger bedarf der vorherigen Zustimmung. Alle übrigen Rechte bleiben vorbehalten.

Inhalt

	Seite
Erläuterungen.....	4
Vorbemerkung.....	5
1. Bestand, Zu- und Abgang der Gefangenen im Land Brandenburg 1992 bis 2001.....	5
2. Bestand, Zu- und Abgang der Gefangenen nach Justizvollzugsanstalten.....	6
3. Belegungsfähigkeit sowie Belegung der Justizvollzugsanstalten nach Art der Freiheitsentziehung	7

Erläuterungen

Ziel der Statistik

Die Strafvollzugsstatistik berichtet über die Belegungsfähigkeit und die tatsächliche Belegung der Justizvollzugsanstalten.

Die Statistik gliedert sich in zwei Teile. Zum einen wird zum Stichtag am 31. März jeden Jahres die demographische und kriminologische Struktur der einsitzenden Strafgefangenen erhoben, die Ergebnisse dieser Stichtagserhebung erscheinen jährlich im Teil 1 des Statistischen Berichtes "Strafvollzug im Land Brandenburg". Zum anderen werden monatlich die Aufnahmekapazität und die tatsächliche Belegung der vorhandenen Justizvollzugsanstalten sowie die sogenannte Bewegung der Gefangenen, d.h. die Zahl der Zu- und Abgänge im jeweiligen Berichtsmonat erfasst und als Jahresergebnis im Teil 2 des Berichtes veröffentlicht.

Rechtsgrundlage

Die Strafvollzugsstatistik ist eine koordinierte Länderstatistik (Beschluss der 27. Justizministerkonferenz 1959, Allgemeine Verfügung des Ministers der Justiz Brandenburg vom 02. März 1991, JMBL 1, S. 5).

Berichtskreis

Berichtspflichtig sind die Justizvollzugsanstalten des Landes Brandenburg für Männer und Frauen im offenen und geschlossenen Vollzug einschließlich Jugendstrafvollzug.

Methodische Hinweise

Personen, die im Berichtszeitraum mehrfach erfasst worden sind, werden entsprechend mehrfach gezählt.

Definitionen

Bewegung: Zugänge und Abgänge innerhalb eines Berichtsjahres; erfasst werden neben Strafantritt und Entlassung auch die Verlegung von Anstalt zu Anstalt, die Beendigung der einen mit unmittelbar anschließendem Beginn einer anderen Vollzugsart sowie die vorübergehende Abwesenheit von mehr als einem Tag.

Andere Veröffentlichungen

Für die Bundesrepublik Deutschland werden die zusammengefassten Ergebnisse vom Statistischen Bundesamt in der Fachserie 10, Reihe 4 veröffentlicht.

Zeichenerklärung (nach DIN 55 301)

- nichts vorhanden
- x Tabellenfach gesperrt, weil Aussage nicht sinnvoll

Vorbemerkung

In der vorliegenden Jahresstatistik wird rückblickend für das Jahr 2001 der Bestand an Gefangenen und Verwahrten in den Justizvollzugsanstalten des Landes Brandenburg zu Beginn und zum Ende des Berichtsjahres nach der Vollzugsart nachgewiesen. Die Anzahl der Justizvollzugsanstalten im Land Brandenburg hat sich von 10 auf 8 verringert. 3 Justizvollzugsanstalten (Neuruppin, Prenzlau und Potsdam) wurden geschlossen, während eine Justizvollzugsanstalt in Neuruppin-Wulkow neugebaut wurde.

Ferner wird anstaltsweise die Art der Zu- und Abgänge sowie die Belegungsfähigkeit der einzelnen Anstalten dargestellt.

Die Jahresstatistik enthält Angaben zum Vollzug von Freiheits- und Jugendstrafe, zur Sicherungsverwahrung sowie zur Untersuchungs- und Abschiebungshaft u.ä.

Die hohen Zahlen bei der „Bewegung der Gefangenen und Verwahrten“ resultieren daraus, dass als Zugang nicht nur Erstaufnahmen (in die Untersuchungshaft bzw. bei Strafantritt) gewertet werden. Den größten Teil der Zugänge betreffen vielmehr die Verlegung von Anstalt zu Anstalt oder auch den Beginn einer Vollzugsart direkt anschließend an eine andere. Dementsprechend wird als Abgang nicht alleine die Entlassung in die Freiheit (wegen des Endes der Strafe oder Aussetzung des Strafrestes) gezählt.

Am 31. Dezember 2001 waren darüber hinaus 113 Inhaftierte vorübergehend abwesend, die der Summe der tatsächlichen Belegung am Jahresende hinzugerechnet werden müssen.

1. Bestand, Zu- und Abgang der Gefangenen im Land Brandenburg 1992 bis 2001

Jahr	Belegung am Jahresanfang			Zugänge		Abgänge		Belegung am Jahresende			
	insgesamt	männlich	weiblich	insgesamt	weiblich	insgesamt	weiblich	insgesamt	männlich	weiblich	darüber hinaus vorübergehend abwesend
1992	883	875	8	7 212	109	7 094	99	1 001	983	18	99
1993	1 001	983	18	11 315	230	10 879	232	1 437	1 421	16	110
1994	1 437	1 421	16	14 317	284	14 226	267	1 528	1 495	33	98
1995	1 528	1 495	33	15 528	336	15 403	328	1 653	1 612	41	143
1996	1 653	1 612	41	16 294	380	16 191	387	1 756	1 722	34	126
1997	1 756	1 722	34	17 513	408	17 412	388	1 857	1 803	54	167
1998	1 857	1 803	54	19 576	348	19 465	359	1 968	1 925	43	166
1999	1 968	1 925	43	18 656	403	18 667	416	1 957	1 927	30	201
2000	1 957	1 927	30	17 181	309	16 985	303	2 153	2 117	36	172
2001	2 153	2 117	36	16 211	309	16 363	308	2 001	1 964	37	113

2. Bestand, Zu- und Abgang der Gefangenen nach Justizvollzugsanstalten

Justizvollzugsanstalt	Belegung am Jahresanfang			Zugänge		Abgänge		Belegung am Jahresende		
	insgesamt	männlich	weiblich	insgesamt	weiblich	insgesamt	weiblich	insgesamt	männlich	weiblich
Brandenburg	751	749	2	5 090	70	5 148	72	693	693	-
davon										
geschlossener Vollzug Frauen	2	-	2	70	70	72	72	-	-	-
geschlossener Vollzug Männer	704	704	-	3 165	-	3 203	-	666	666	-
offener Vollzug Männer	45	45	-	1 855	-	1 873	-	27	27	-
Cottbus	311	311	-	2 836	-	2 867	-	280	280	-
davon										
geschlossener Vollzug Männer	277	277	-	1 479	-	1 514	-	242	242	-
offener Vollzug Männer	34	34	-	1 357	-	1 353	-	38	38	-
Frankfurt (Oder)	173	173	-	1 586	-	1 610	-	149	149	-
Luckau	127	93	34	566	239	602	236	91	54	37
davon										
geschlossener Vollzug Frauen	34	-	34	239	239	236	236	37	-	37
geschlossener Vollzug Männer	93	93	-	327	-	366	-	54	54	-
Neuruppin	77	77	-	331	-	408	-	-	-	-
Neuruppin-Wulkow	-	-	-	1 477	-	1 195	-	282	282	-
davon										
geschlossener Vollzug Männer	-	-	-	1 470	-	1 193	-	277	277	-
offener Vollzug Männer	-	-	-	7	-	2	-	5	5	-
Oranienburg	52	52	-	147	-	151	-	48	48	-
Potsdam	61	61	-	201	-	262	-	-	-	-
Prenzlau	79	79	-	270	-	349	-	-	-	-
Spremberg	450	450	-	3 364	-	3 424	-	390	390	-
davon										
geschlossener Vollzug Männer	429	429	-	1 643	-	1 707	-	365	365	-
offener Vollzug Männer	21	21	-	1 721	-	1 717	-	25	25	-
Wriezen	72	72	-	343	-	347	-	68	68	-
davon										
geschlossener Vollzug Männer	61	61	-	115	-	118	-	58	58	-
offener Vollzug Männer	11	11	-	228	-	229	-	10	10	-
Land Brandenburg	2 153	2 117	36	16 211	309	16 363	308	2001	1 964	37

3. Belegungsfähigkeit sowie Belegung der Justizvollzugsanstalten nach Art der Freiheitsentziehung

Bestand und Bewegung	Belegungsfähigkeit		Gefangene und Verwahrte												
	insgesamt	für		Belegung			in Untersuchungshaft			im Freiheitsstrafvollzug	im Jugendstrafvollzug	in Sicherungsverwahrung	mit sonstigem Freiheitsentzug		
		Einzel	gemeinsame	insgesamt	Einzel	gemeinsame	zusammen	Alter in Jahren					insgesamt	dar. Abschiebungshaft	
								14	18						21 und mehr
								bis unter							
								18	21						
Unterbringung		Unterbringung													

Justizvollzugsanstalt Brandenburg

Bestand															
am 1. Januar	831	310	521	751	259	492	64	—	—	64	678	2	—	7	—
Zugang	x	x	x	x	x	x	486	9	39	438	3 044	19	—	1 541	3
Abgang	x	x	x	x	x	x	475	9	39	427	3 115	17	—	1 541	3
am 31. Dezember	831	310	521	693	239	454	75	—	—	75	607	4	—	7	—

Justizvollzugsanstalt Cottbus

Bestand															
am 1. Januar	334	64	270	311	23	288	163	–	1	162	144	–	–	4	–
Zugang	x	x	x	x	x	x	652	3	18	631	1 996	18	–	170	13
Abgang	x	x	x	x	x	x	701	3	19	679	1 976	18	–	172	13
am 31. Dezember	334	64	270	280	30	250	114	–	–	114	164	–	–	4	–

Justizvollzugsanstalt Frankfurt (Oder)

Bestand															
am 1. Januar	155	67	88	173	60	113	70	16	30	24	7	91	–	5	–
Zugang	x	x	x	x	x	x	707	86	315	306	438	211	–	230	–
Abgang	x	x	x	x	x	x	695	90	296	309	440	242	–	233	–
am 31. Dezember	155	67	88	149	57	92	82	12	49	21	5	60	–	2	–

Justizvollzugsanstalt Luckau

Bestand															
am 1. Januar	136	20	116	127	26	101	94	15	63	16	20	11	-	2	-
Zugang	x	x	x	x	x	x	273	41	128	104	115	126	-	52	-
Abgang	x	x	x	x	x	x	351	56	190	105	115	83	-	53	-
am 31. Dezember	136	20	116	91	45	46	16	-	1	15	20	54	-	1	-

Justizvollzugsanstalt Neuruppin (bis 30. April 2001)

[illegible]

Noch: 3. Belegungsfähigkeit sowie Belegung der Justizvollzugsanstalten nach Art der Freiheitsentziehung

Bestand und Bewegung	Belegungsfähigkeit			Gefangene und Verwahrte											
	insgesamt	für		Belegung			in Untersuchungshaft				im Freiheitsstrafvollzug	im Jugendstrafvollzug	in Sicherungsverwahrung	mit sonstigem Freiheitsentzug	
		Einzel	gemeinsame	insgesamt	Einzel	gemeinsame	zusammen	Alter in Jahren						21 und mehr	
								14	18	bis unter					
								18	21						
		Unterbringung			Unterbringung										

Justizvollzugsanstalt Neuruppin-Wulkow (ab April 2001)

Bestand															
am 1. Januar	-	-	-	-	-	-	-	-	-	-	-	-	-	-	-
Zugang	x	x	x	x	x	x	591	26	101	464	702	49	-	135	-
Abgang	x	x	x	x	x	x	465	22	70	373	552	45	-	133	-
am 31. Dezember	300	250	50	282	161	121	126	4	31	91	150	4	-	2	-

Justizvollzugsanstalt Oranienburg

Bestand															
am 1. Januar	31	11	20	52	14	38	14	12	2	-	-	38	-	-	-
Zugang	x	x	x	x	x	x	78	56	22	-	2	62	-	5	-
Abgang	x	x	x	x	x	x	81	62	19	-	1	64	-	5	-
am 31. Dezember	31	11	20	48	12	36	11	6	5	-	1	36	-	-	-

Justizvollzugsanstalt Potsdam (bis 02. Juni 2001)

Bestand															
am 1. Januar	36	18	18	61	40	21	2	-	-	2	58	-	-	1	-
Zugang	x	x	x	x	x	x	21	-	1	20	164	1	-	15	-
Abgang	x	x	x	x	x	x	23	-	1	22	222	1	-	16	-
am 31. Dezember	-	-	-	-	-	-	-	-	-	-	-	-	-	-	-

Justizvollzugsanstalt Prenzlau (bis 30. April 2001)

Bestand															
am 1. Januar	62	24	38	79	6	73	47	-	-	47	26	4	-	2	-
Zugang	x	x	x	x	x	x	96	-	4	92	72	6	-	96	1
Abgang	x	x	x	x	x	x	143	-	4	139	98	10	-	98	1
am 31. Dezember	-	-	-	-	-	-	-	-	-	-	-	-	-	-	-

Justizvollzugsanstalt Spremberg

Bestand															
am 1. Januar	499	126	373	450	44	406	-	-	-	-	306	144	-	-	-
Zugang	x	x	x	x	x	x	-	-	-	-	2 673	691	-	-	-
Abgang	x	x	x	x	x	x	-	-	-	-	2 699	725	-	-	-
am 31. Dezember	499	126	373	390	21	369	-	-	-	-	280	110	-	-	-

Noch: 3. Belegungsfähigkeit sowie Belegung der Justizvollzugsanstalten nach Art der Freiheitsentziehung

Bestand und Bewegung	Belegungsfähigkeit			Gefangene und Verwahrte											
	insgesamt	für		Belegung			in Untersuchungshaft				im Freiheitsstrafvollzug	im Jugendstrafvollzug	in Sicherungsverwahrung	mit sonstigem Freiheitsentzug	
		Einzel	gemeinsame	insgesamt	Einzel	gemeinsame	zusammen	Alter in Jahren						insgesamt	dar. Abschiebungshaft
								14	18	21 und mehr					
								bis unter							
								18	21						
Unterbringung		Unterbringung													

Justizvollzugsanstalt Wriezen

Bestand															
am 1. Januar	58	18	40	72	8	64	-	-	-	-	-	72	-	-	-
Zugang	x	x	x	x	x	x	-	-	-	-	7	331	-	5	-
Abgang	x	x	x	x	x	x	-	-	-	-	6	336	-	5	-
am 31. Dezember	90	30	60	68	18	50	-	-	-	-	1	67	-	-	-

Justizvollzugsanstalten insgesamt

Bestand															
am 1. Januar	2 192	693	1 499	2 153	492	1 661	511	43	96	372	1 253	365	-	24	-
Zugang	x	x	x	x	x	x	3 044	221	628	2 195	9 305	1 518	-	2 344	17
Abgang	x	x	x	x	x	x	3 131	242	638	2 251	9 330	1 548	-	2 354	17
am 31. Dezember	2 376	878	1 498	2 001	583	1 418	424	22	86	316	1 228	335	-	14	-

Justizvollzugsanstalt Brandenburg (offener Vollzug)

Bestand															
am 1. Januar	148	98	50	45	45	-	-	-	-	-	45	-	-	-	-
Zugang	x	x	x	x	x	x	-	-	-	-	1 851	1	-	3	-
Abgang	x	x	x	x	x	x	-	-	-	-	1 869	1	-	3	-
am 31. Dezember	148	98	50	27	27	-	-	-	-	-	27	-	-	-	-

Justizvollzugsanstalt Cottbus (offener Vollzug)

Bestand															
am 1. Januar	102	44	58	34	17	17	-	-	-	-	34	-	-	-	-
Zugang	x	x	x	x	x	x	-	-	-	-	1 355	1	-	1	-
Abgang	x	x	x	x	x	x	-	-	-	-	1 351	1	-	1	-
am 31. Dezember	102	44	58	38	24	14	-	-	-	-	38	-	-	-	-


Justizvollzugsanstalt Neuruppin-Wulkow (offener Vollzug) ab 01. Dezember 2001

Bestand															
am 1. Januar	-	-	-	-	-	-	-	-	-	-	-	-	-	-	-
Zugang	x	x	x	x	x	x	-	-	-	-	7	-	-	-	-
Abgang	x	x	x	x	x	x	-	-	-	-	2	-	-	-	-
am 31. Dezember	40	30	10	5	5	-	-	-	-	-	5	-	-	-	-

Noch: 3. Belegungsfähigkeit sowie Belegung der Justizvollzugsanstalten nach Art der Freiheitsentziehung

Bestand und Bewegung	Belegungsfähigkeit			Gefangene und Verwahrte											
	insgesamt	für		Belegung			in Untersuchungshaft				im Freiheitsstrafvollzug	im Jugendstrafvollzug	in Sicherungsverwahrung	mit sonstigem Freiheitsentzug	
		Einzel	gemeinsame	insgesamt	Einzel	gemeinsame	zusammen	Alter in Jahren						insgesamt	dar. Abschiebungshaft
								14	18	21 und mehr					
								bis unter							
								18	21						
Unterbringung		Unterbringung													
Justizvollzugsanstalt Spremberg (offener Vollzug)															
Bestand															
am 1. Januar	120	90	30	21	17	4	-	-	-	-	18	3	-	-	-
Zugang	x	x	x	x	x	x	-	-	-	-	1 365	356	-	-	-
Abgang	x	x	x	x	x	x	-	-	-	-	1 367	350	-	-	-
am 31. Dezember	120	90	30	25	21	4	-	-	-	-	16	9	-	-	-
Justizvollzugsanstalt Wriezen (offener Vollzug)															
Bestand															
am 1. Januar	18	-	18	11	-	11	-	-	-	-	-	11	-	-	-
Zugang	x	x	x	x	x	x	-	-	-	-	-	228	-	-	-
Abgang	x	x	x	x	x	x	-	-	-	-	-	229	-	-	-
am 31. Dezember	30	22	8	10	10	-	-	-	-	-	-	10	-	-	-
Justizvollzugsanstalten (offener Vollzug gesamt)															
Bestand															
am 1. Januar	388	232	156	111	79	32	-	-	-	-	97	14	-	-	-
Zugang	x	x	x	x	x	x	-	-	-	-	4 578	586	-	4	-
Abgang	x	x	x	x	x	x	-	-	-	-	4 589	581	-	4	-
am 31. Dezember	440	284	156	105	87	18	-	-	-	-	86	19	-	-	-
Justizvollzugsanstalt Brandenburg (geschlossener Vollzug Frauen)															
Bestand															
am 1. Januar	-	-	-	2	2	-	-	-	-	-	-	-	-	2	-
Zugang	x	x	x	x	x	x	-	-	-	-	-	-	-	70	-
Abgang	x	x	x	x	x	x	-	-	-	-	-	-	-	72	-
am 31. Dezember	-	-	-	-	-	-	-	-	-	-	-	-	-	-	-
Justizvollzugsanstalt Luckau (geschlossener Vollzug Frauen)															
Bestand															
am 1. Januar	78	-	78	34	8	26	14	-	-	14	20	-	-	-	-
Zugang	x	x	x	x	x	x	118	6	13	99	111	-	-	10	-
Abgang	x	x	x	x	x	x	116	6	12	98	111	-	-	9	-
am 31. Dezember	78	-	78	37	12	25	16	-	1	15	20	-	-	1	-
Justizvollzugsanstalt (geschlossener Vollzug gesamt)															
Bestand															
am 1. Januar	1 804	461	1 343	2 042	413	1 629	511	43	96	372	1 156	351	-	24	-
Zugang	x	x	x	x	x	x	3 044	221	628	2 195	4 727	932	-	2 340	17
Abgang	x	x	x	x	x	x	3 131	242	638	2 251	4 741	967	-	2 350	17
am 31. Dezember	1 936	594	1 342	1 896	496	1 400	424	22	86	316	1 142	316	-	14	-

Veröffentlichungen des Landesbetriebes für Datenverarbeitung und Statistik (Land Brandenburg) im Januar 2002

Veröffentlichungen können beim Landesbetrieb für Datenverarbeitung und Statistik - Dezernat Öffentlichkeitsarbeit - Postfach 60 10 52, 14410 Potsdam (Dortustraße 46), Fax: 0331 39-418, E-Mail: info@lds.brandenburg.de bezogen werden.
Veröffentlichungen mit dem -Symbol rechts neben dem Verkaufspreis sind auch auf Disketten erhältlich.

Kennziffer	Titel	Preis in EUR
A I 1 - m 01/01 bis A I 1 - m 05/01	Bevölkerungsstand - Januar 2001 bis Mai 2001	je 1,25
A I 1; A V 2 - j/00	Bevölkerungsentwicklung und Flächen der kreisfreien Städte, Landkreise und Gemeinden 2000	5,00
A II 1 - m 01/01 bis A II 1 - m 06/01	Eheschließungen, Geborene und Gestorbene - Vorläufige Ergebnisse Januar 2001 bis Juni 2001	je 1,25
A II 1 - j/00	Eheschließungen, Geborene und Gestorbene 2000	1,75
A III 1 - m 01/01 bis A III 1 - m 06/01	Wanderungen - Januar 2001 bis Juni 2001	je 1,25
A VI 7 - m 11/01	Arbeitsmarkt November 2001	2,50
A VI 13 - j/97	Jahresbruttoentgelte der sozialversicherungspflichtig beschäftigten Arbeitnehmer 1993 - 1997	3,25
B III 1 / 2 - j/01	Studierende an Hochschulen Wintersemester 2001/2002 Vorläufige Ergebnisse	2,00
C I 9 - 4j/01	Flächenerhebung nach Art der tatsächlichen Nutzung 2001	6,50
C II 2 - j/01	Ernteberichterstattung über Gemüse im Freiland und unter Glas oder Kunststoff 2001 Endgültiges Ergebnis	2,25
C III 2 - m 11/01	Schlachtungen und Fleischerzeugung November 2001	1,75
C III 3 - m 10/01	Milcherzeugung und Milchverwendung Oktober 2001	1,50
E I 1; 3 - m 11/01 E I 2 - m 11/01 E I 6 - j/00	Verarbeitendes Gewerbe sowie Bergbau und Gewinnung von Steinen und Erden - Betriebsergebnisse und Auftragseingangsindex November 2001 - Produktionsindex November 2001 - Investitionen 2000	3,75 2,00 3,00
E II 1 - m 10/01 E II 1 - m 11/01 E II 3; E III 3 - j/00	Vorbereitende Baustellenarbeiten, Hoch- und Tiefbau (Bauhauptgewerbe) - Oktober 2001 - November 2001 - Ergebnisse der jährlichen Unternehmens- und Investitionserhebung	2,50 2,50 2,00
E III 1 - vj 3/01	Bauinstallation und Sonstiges Baugewerbe (Ausbaugewerbe) 3. Vierteljahr 2001	1,75
F II 1; 2 - m 11/01	Baugenehmigungen und Fertigstellungen November 2001	2,50
G I 1 - m 10/01	Entwicklung von Umsatz und Beschäftigung im Einzelhandel - Messzahlen - - Oktober 2001 Vorläufige Ergebnisse	2,00
G III 1; 3 - m 09/01 G III 1; 3 - j/00	Aus- und Einfuhr - September 2001 Vorläufige Ergebnisse - Endgültige Ergebnisse 2000	2,75 2,75
G IV 1 - m 10/01	Gäste und Übernachtungen im Fremdenverkehr Oktober 2001 und Sommerhalbjahr 2001	3,50
G IV 3 - m 10/01	Entwicklung von Umsatz und Beschäftigung im Gastgewerbe - Messzahlen - - Oktober 2001 Vorläufige Ergebnisse	1,75
H I 1 - m 10/01 H I 1 - m 11/01	Straßenverkehrsunfälle - Oktober 2001 - Endgültiges Ergebnis - November 2001 - Vorläufige Ergebnisse	2,75 1,25
H II 1 - m 11/01	Binnenschifffahrt November 2001	2,50
K I 8 - j/00	Jugendhilfe 2000 Ausgaben und Einnahmen	2,75
L II 3 - j/00	Ausgaben und Einnahmen der Gemeinden und Gemeindeverbände 2000 Ergebnisse nach der Jahresrechnung	12,00
M I 2 - m 12/01	Preisindex für die Lebenshaltung Dezember 2001	3,00
M I 4 - vj 4/01	Messzahlen für Bauleistungspreise und Preisindizes für Bauwerke November 2001	2,00
P V 1 - j/01	Umweltökonomische Gesamtrechnungen, Basisdaten und ausgewählte Ergebnisse 2001	5,25
Beitrag; Heft 14	10 Jahre Mikrozensus	4,50
Daten+Analysen Heft III/2001	Quartalsheft III/2001	4,00
Kreiszahlen	Ausgewählte Regionaldaten für Deutschland Ausgabe 2001	13,00
Gemeinschaftsveröffentlichung Berlin/Brandenburg Heft 9	Wirtschaft 2000	4,50
Daten+Konjunktur - 11/2001 - 12/2001	Ausgewählte Konjunktur- und Landesdaten für das Land Brandenburg in Bild und Zahl	-