


Statistische Berichte

Landesbetrieb für
Datenverarbeitung
und Statistik
Land Brandenburg




B VI 6 – j / 02

Strafvollzug im Land Brandenburg

2002

Teil 1:
Stichtagsergebnisse (31. März 2002)



Rechtspflege

Erarbeitet:
Landesbetrieb für Datenverarbeitung und Statistik
Dezernat Gesundheit, Sozialleistungen, Rechtspflege

Herausgeber:
Landesbetrieb für Datenverarbeitung und Statistik
Dezernat Informationsmanagement
Postfach 60 10 52, 14410 Potsdam

Dortustraße 46, 14467 Potsdam

Telefon: 0331 39 - 575
Fax: 0331 39 - 418
Internet: www.brandenburg.de/lds
E-Mail: Info@lds.brandenburg.de

Erschienen im August 2002

Preis: 2,00 EUR

© Landesbetrieb für Datenverarbeitung und Statistik, Potsdam, 2002

Für nichtgewerbliche Zwecke sind Vervielfältigung und unentgeltliche Verbreitung, auch auszugsweise, mit Quellenangabe gestattet. Die Verbreitung, auch auszugsweise, über elektronische Systeme/Datenträger bedarf der vorherigen Zustimmung. Alle übrigen Rechte bleiben vorbehalten.

Inhalt

	Seite
Erläuterungen	4
Grafiken	
Strafgefangene im Land Brandenburg am 31. März 2002 nach der voraussichtlichen Dauer der Strafe	5
Strafgefangene am 31. März 2002 nach ausgewählten Straftaten	5
Tabellen	
1. Strafgefangene am 31. März 2002 nach Altersgruppen, Geschlecht und Art des Freiheitsentzuges.....	6
2. Strafgefangene am 31. März 2002 nach Altersgruppen sowie Art und Dauer des Freiheitsentzuges	6
3. Strafgefangene am 31. März 2002 nach Altersgruppen, Art des Freiheitsentzuges sowie Familienstand, Religionszugehörigkeit und Staatsangehörigkeit	7
4. Strafgefangene am 31. März 2002 nach Altersgruppen, Art des Freiheitsentzuges sowie Art und Zahl der Vorstrafen und Wiedereinlieferungsabstand.....	8
5. Strafgefangene am 31. März 2002 nach Altersgruppen, Art des Freiheitsentzuges sowie Straftat	9

Erläuterungen

Ziel der Statistik

Die Strafvollzugsstatistik berichtet über die Belegungsfähigkeit und die tatsächliche Belegung der Justizvollzugsanstalten.

Die Statistik gliedert sich in zwei Teile. Zum einen wird zum Stichtag am 31. März jeden Jahres die demographische und kriminologische Struktur der einsitzenden Strafgefangenen erhoben, die Ergebnisse dieser Stichtagserhebung erscheinen jährlich im Teil 1 des Statistischen Berichtes „Strafvollzug im Land Brandenburg“. Zum anderen werden monatlich die Aufnahmekapazität und die tatsächliche Belegung der vorhandenen Justizvollzugsanstalten sowie die sogenannte Bewegung der Gefangenen, d.h. die Zahl der Zu- und Abgänge im jeweiligen Berichtsmonat erfasst und als Jahresergebnis im Teil 2 des Berichtes veröffentlicht.

Rechtsgrundlage

Die Strafvollzugsstatistik ist eine koordinierte Länderstatistik (Beschluss der 27. Justizministerkonferenz 1959, Allgemeine Verfügung des Ministers der Justiz Brandenburg vom 2. März 1991, JMBl. 1, S. 5).

Berichtskreis

Berichtspflichtig sind die Justizvollzugsanstalten des Landes Brandenburg für Männer und Frauen im offenen und geschlossenen Vollzug einschließlich Jugendstrafvollzug.

Methodische Hinweise

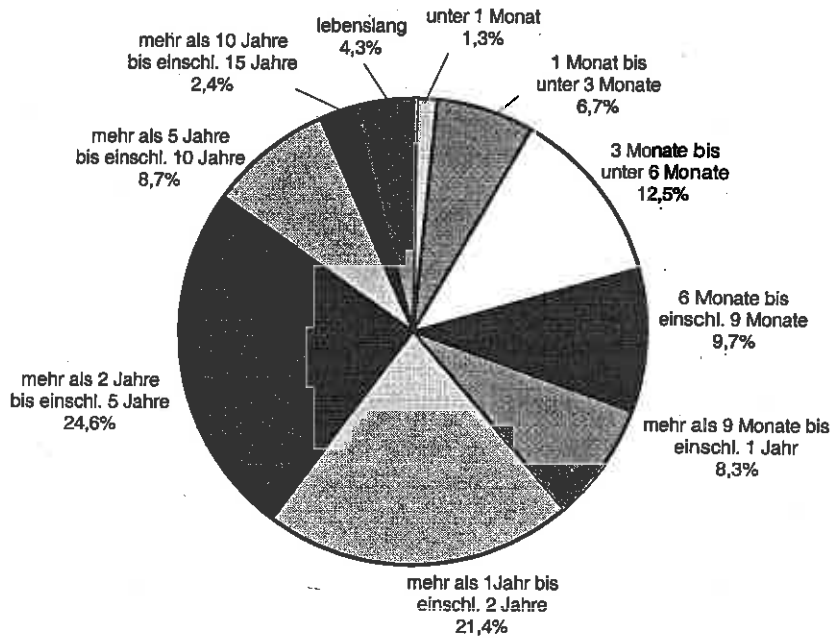
Strafgefangene: Rechtskräftig zu Freiheitsstrafe (nach allgemeinem Strafrecht) oder zu Jugendstrafe (nach Jugendstrafrecht) Verurteilte, zu beachten hierbei:

Rechtssprechung nach ehemaligem DDR-Strafrecht bzw. Strafgesetzbuch und anderen Bundesgesetzen.

Zeichenerklärung

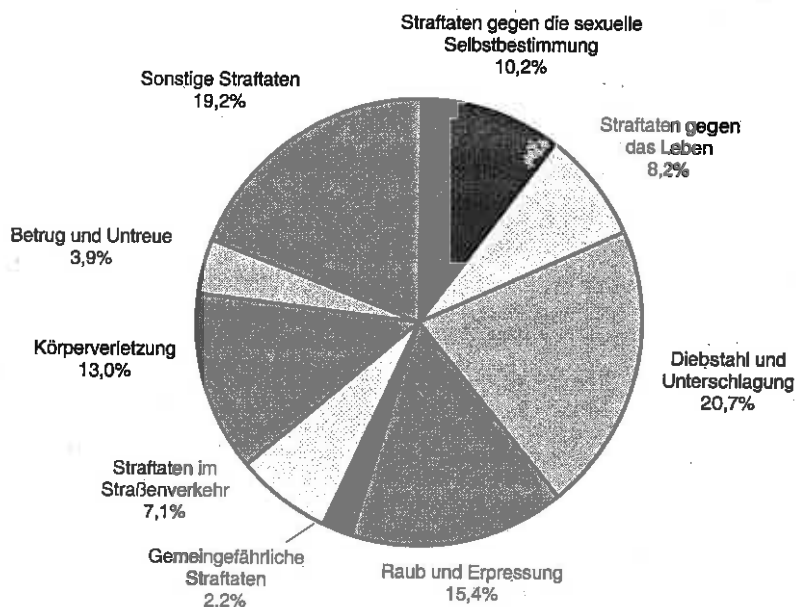
- nichts vorhanden
- x Tabellenfach gesperrt, weil Aussage nicht sinnvoll
- () Aussagewert eingeschränkt, da der Wert Fehler aufweisen kann

Strafgefangene im Land Brandenburg am 31. März 2002 nach der voraussichtlichen Dauer der Strafe



LDS Brandenburg 107/2002

Strafgefangene am 31. März 2002 nach ausgewählten Straftaten - nach Strafgesetzbuch und anderen Bundesgesetzen Verurteilte -



LDS Brandenburg 108/2002

1. Strafgefangene am 31. März 2002 nach Altersgruppen, Geschlecht und Art des Freiheitsentzuges

Alter von ... bis unter ... Jahren	Insgesamt	Männlich	Weiblich	Freiheitsstrafvollzug ¹⁾			Jugendstrafvollzug ²⁾		
				insgesamt	männlich	weiblich	insgesamt	männlich	weiblich
14 - 18	21	21	–	–	–	–	21	21	–
18 - 21	184	184	–	8	8	–	176	176	–
21 - 25	357	355	2	192	190	2	165	165	–
25 - 30	355	350	5	351	346	5	4	4	–
30 - 40	504	489	15	504	489	15	x	x	x
40 - 50	318	309	9	318	309	9	x	x	x
50 - 60	90	90	–	90	90	–	x	x	x
60 - 70	22	22	–	22	22	–	x	x	x
70 und mehr	2	2	–	2	2	–	x	x	x
Insgesamt	1 853	1 822	31	1 487	1 456	31	366	366	–

2. Strafgefangene am 31. März 2002 nach Altersgruppen sowie Art und Dauer des Freiheitsentzuges

Voraussichtliche Dauer des Freiheitsentzuges	Insgesamt	Freiheitsstrafvollzug ¹⁾								Jugendstrafvollzug ²⁾			
		insgesamt	Alter von ... bis unter ... Jahren							insgesamt	Alter von ... bis unter ... Jahren		
			18 - 21	21 - 25	25 - 30	30 - 40	40 - 50	50 - 60	60 und mehr		14 - 18	18 - 21	21 und mehr
unter einem Monat	25	25	–	3	2	11	6	2	1	–	–	–	–
einen Monat bis unter drei Monate	125	124	2	12	31	41	28	8	2	1	–	1	–
drei bis unter sechs Monate	232	220	1	24	47	85	51	9	3	12	–	6	6
sechs bis einschl. neun Monate	180	153	1	22	48	44	30	7	1	27	2	16	9
mehr als neun Monate bis einschl. ein Jahr	154	120	–	24	34	38	20	4	–	34	4	14	16
mehr als ein Jahr bis einschl. zwei Jahre	397	248	3	39	67	89	40	8	2	149	9	82	58
mehr als zwei bis einschl. fünf Jahre	456	332	1	59	80	108	60	21	3	124	5	51	68
mehr als fünf bis einschl. zehn Jahre	161	142	–	9	27	47	41	13	5	19	1	6	12
mehr als zehn bis einschl. fünfzehn Jahre	44	44	–	–	10	21	8	5	–	–	–	–	–
lebenslang	79	79	–	–	5	20	34	13	7	–	–	–	–
Insgesamt	1 853	1 487	8	192	351	504	318	90	24	366	21	176	169

1) einschließlich des Vollzuges einer Jugendstrafe, der gemäß § 92 JGG aus dem Jugendstrafvollzug ausgenommen ist

2) einschließlich des Vollzuges einer Freiheitsstrafe, der gemäß § 114 JGG in der Jugendstrafanstalt vollzogen wird

3. Strafgefangene am 31. März 2002 nach Altersgruppen, Art des Freiheitsentzuges sowie Familienstand, Religionszugehörigkeit und Staatsangehörigkeit

Familienstand Religionszugehörigkeit Staatsangehörigkeit	Insgesamt	Freiheitsstrafvollzug ¹⁾								Jugendstrafvollzug ²⁾			
		insgesamt	Alter von ... bis unter ... Jahren							insgesamt	Alter von ... bis unter ... Jahren		
			18 - 21	21 - 25	25 - 30	30 - 40	40 - 50	50 - 60	60 und mehr		14 - 18	18 - 21	21 und mehr
Strafgefangene	1 853	1 487	8	192	351	504	318	90	24	366	21	176	169
Familienstand													
ledig	1 345	984	8	183	312	317	138	21	5	361	21	176	164
verheiratet	269	264	–	9	36	107	76	30	6	5	–	–	5
verwitwet	19	19	–	–	–	2	7	8	2	–	–	–	–
geschieden	220	220	–	–	3	78	97	31	11	–	–	–	–
Religionszugehörigkeit													
evangelisch	105	95	–	2	13	25	27	21	7	10	1	5	4
katholisch	117	109	5	17	20	32	26	7	2	8	–	4	4
sonstige	58	54	1	4	10	32	7	–	–	4	2	–	2
keine bzw. ohne Angabe	1 573	1 229	2	169	308	415	258	62	15	344	18	167	159
Staatsangehörigkeit													
deutsch	1 630	1 276	1	163	300	419	283	87	23	354	21	168	165
nicht deutsch oder staatenlos	223	211	7	29	51	85	35	3	1	12	–	8	4

1) einschließlich des Vollzuges einer Jugendstrafe, der gemäß § 92 JGG aus dem Jugendstrafvollzug ausgenommen ist

2) einschließlich des Vollzuges einer Freiheitsstrafe, der gemäß § 114 JGG in der Jugendstrafanstalt vollzogen wird

4. Strafgefangene am 31. März 2002 nach Altersgruppen, Art des Freiheitsentzuges sowie Art und Zahl der Vorstrafen und Wiedereinlieferungsabstand

Art und Zahl der Vorstrafen Wiedereinlieferungs- abstand	Insge- samt	Freiheitsstrafvollzug ¹⁾						Jugend- straf- vollzug ²⁾
		insge- samt	Alter von ... bis unter ... Jahren					
			18 - 21	21 - 25	25 - 30	30 - 40	40 und mehr	insge- samt
Strafgefangene	1 853	1 487	8	192	351	504	432	366
Vorbestraft insgesamt	763	723	–	58	172	262	231	40
davon								
Geldstrafe	290	284	–	22	93	99	70	6
Jugendstrafe	73	45	–	20	23	1	1	28
Freiheitsstrafe	146	142	–	8	16	60	58	4
Jugendstrafe und Geldstrafe	19	18	–	2	11	5	–	1
Freiheitsstrafe und Geldstrafe	143	142	–	1	14	57	70	1
Freiheitsstrafe und Jugendstrafe	87	87	–	5	15	39	28	–
sonstige Strafenverbindungen und freiheitsentziehende Maßregeln	5	5	–	–	–	1	4	–
davon								
1 Mal	270	233	–	35	84	62	52	37
2 Mal	131	128	–	13	34	47	34	3
3 Mal	112	112	–	6	34	42	30	–
4 Mal	75	75	–	4	10	33	28	–
5 bis 10 Mal	155	155	–	–	10	71	74	–
11 bis 20 Mal	20	20	–	–	–	7	13	–
21 Mal und öfter	–	–	–	–	–	–	–	–
Wieder aufgenommen insgesamt	469	435	–	36	79	163	157	34
davon								
im 1. Halbjahr nach der Entlassung	85	72	–	13	17	25	17	13
im 2. Halbjahr nach der Entlassung	63	57	–	5	16	15	21	6
im 2. Jahr nach der Entlassung	116	106	–	12	19	45	30	10
im 3. bis 5. Jahr nach der Entlassung	117	112	–	6	22	44	40	5
im 6. Jahr nach der Entlassung und später	88	88	–	–	5	34	49	–

1) einschließlich des Vollzuges einer Jugendstrafe, der gemäß § 92 JGG aus dem Jugendstrafvollzug ausgenommen ist

2) einschließlich des Vollzuges einer Freiheitsstrafe, der gemäß § 114 JGG in der Jugendstrafanstalt vollzogen wird

5. Strafgefangene am 31. März 2002 nach Altersgruppen, Art des Freiheitsentzuges sowie Straftat

Straftat	Insge- samt	Freiheitsstrafvollzug ¹⁾				Jugendstrafvollzug ²⁾			
		insge- samt	Alter von ... bis unter ... Jahren			insge- samt	Alter von ... bis unter ... Jahren		
			18 - 21	21 - 25	25 und mehr		14 - 18	18 - 21	21 und mehr
Insgesamt	1 853	1 487	8	192	1 287	366	21	176	169
I. Nach Strafgesetzbuch	1 550	1 192	3	167	1 022	358	21	172	165
1. Straftaten ohne Straftaten im Straßenverkehr	1 423	1 076	3	160	913	347	21	168	158
darunter									
Straftaten, gegen die sexuelle Selbstbestimmung (§§ 174 - 184B)	183	174	–	7	167	9	1	3	5
Straftaten gegen das Leben (§§ 211 - 222)	147	119	1	5	113	28	2	12	14
Körperverletzung (§§ 223 - 231)	233	150	–	30	120	83	3	44	36
Diebstahl und Unterschlagung (§§ 242 - 248C)	372	254	2	61	191	118	7	62	49
Raub und Erpressung (§§ 249 - 255)	277	202	–	34	168	75	5	36	34
Betrug und Untreue (§§ 263 - 266B)	70	62	–	7	55	8	–	4	4
Gemeingefährliche Straftaten (§§ 306 - 315A, 316A - 323C)	40	36	–	4	32	4	1	1	2
2. Straftaten im Straßenverkehr	127	116	–	7	109	11	–	4	7
darunter									
Straftaten im Straßenverkehr in Trunkenheit	111	101	–	3	98	10	–	3	7
II. Nach Straßenverkehrsgesetz	105	101	–	7	94	4	–	2	2
III. Nach anderen Bundesgesetzen	139	135	5	18	112	4	–	2	2
IV. Nach ehemaligem DDR-Strafrecht	59	59	–	–	59	–	–	–	–
1. Straftaten gegen Leben und Gesundheit des Menschen	58	58	–	–	58	–	–	–	–
darunter									
Mord	57	57	–	–	57	–	–	–	–
2. Straftaten gegen Freiheit und Würde des Menschen	1	1	–	–	1	–	–	–	–
darunter									
Vergewaltigung	1	1	–	–	1	–	–	–	–

1) einschließlich des Vollzuges einer Jugendstrafe, der gemäß § 92 JGG aus dem Jugendstrafvollzug ausgenommen ist

2) einschließlich des Vollzuges einer Freiheitsstrafe, der gemäß § 114 JGG in der Jugendstrafanstalt vollzogen wird

