

Statistischer Bericht

D I 1 – m 09 / 22

└ Gewerbeanzeigen
im **Land Brandenburg**
September 2022

Impressum

Statistischer Bericht

D I 1 – m 09 / 22

Erscheinungsfolge: monatlich
Erschienen im **November 2022**

Herausgeber

Amt für Statistik Berlin-Brandenburg
Steinstraße 104 - 106
14480 Potsdam
info@statistik-bbb.de
www.statistik-berlin-brandenburg.de

Tel. 0331 8173 - 1777
Fax 0331 817330 - 4091

Zeichenerklärung

0 weniger als die Hälfte von 1
in der letzten besetzten Stelle,
jedoch mehr als nichts
– nichts vorhanden
... Angabe fällt später an
() Aussagewert ist eingeschränkt
/ Zahlenwert nicht sicher genug
• Zahlenwert unbekannt oder
geheim zu halten
x Tabellenfach gesperrt
p vorläufige Zahl
r berichtigte Zahl
s geschätzte Zahl

Amt für Statistik Berlin-Brandenburg,
Potsdam, 2022

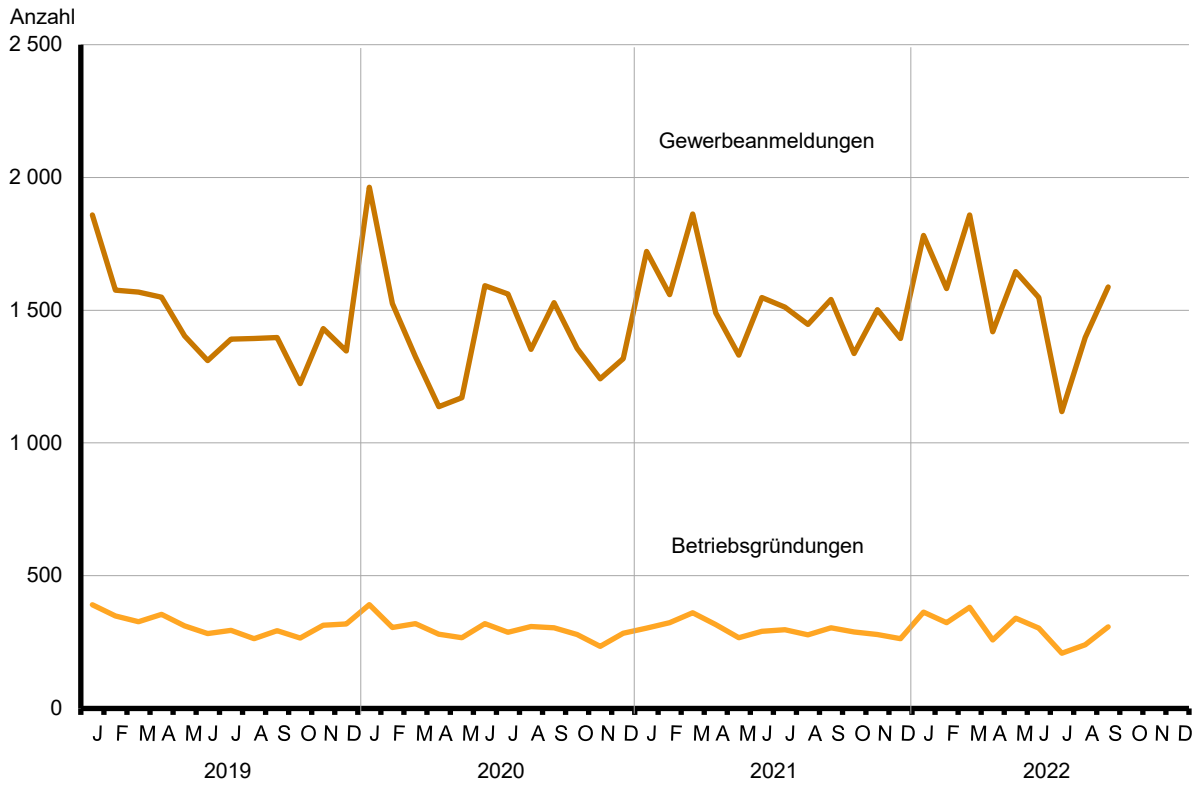


Dieses Werk ist unter einer Creative Commons Lizenz
vom Typ Namensnennung 3.0 Deutschland zugänglich.
Um eine Kopie dieser Lizenz einzusehen, konsultieren Sie
<http://creativecommons.org/licenses/by/3.0/de/>

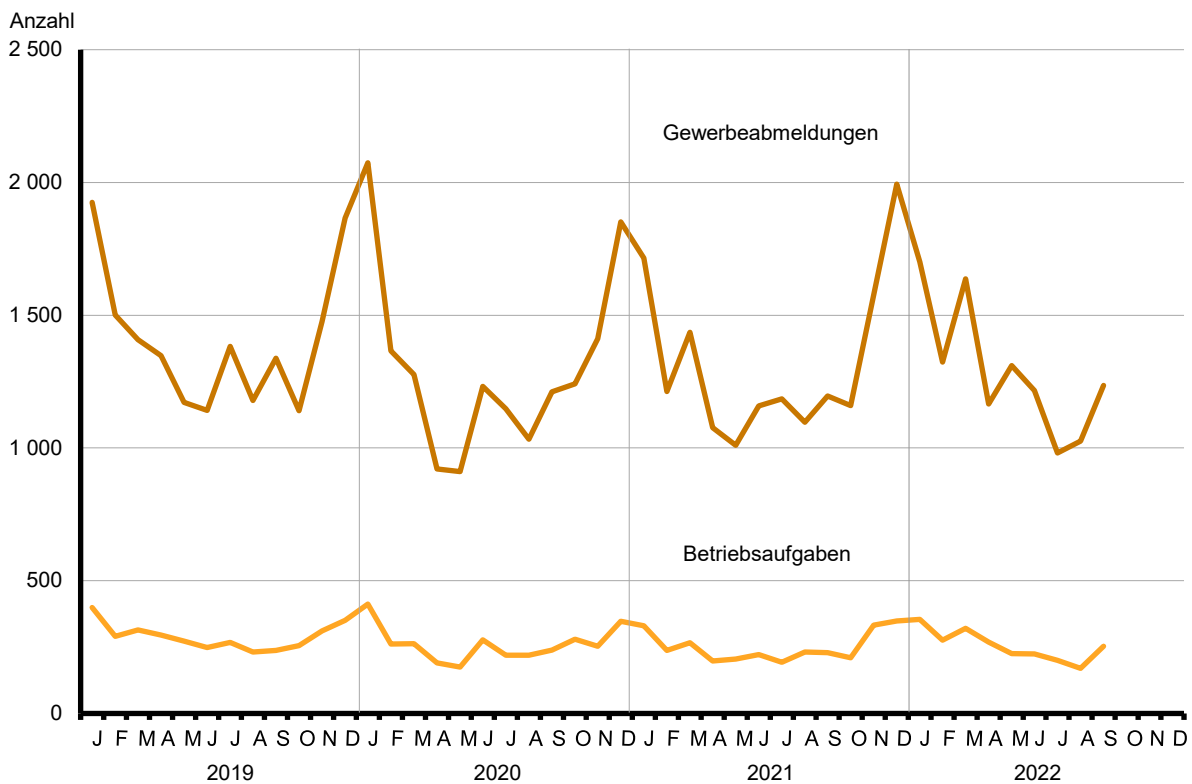
Inhaltsverzeichnis

	Seite		Seite
Metadaten zu dieser Statistik (externer Link)			
Grafiken			
1 Gewerbeanmeldungen und Betriebsgründungen in Brandenburg seit Januar 2019.....	4	3 Betriebsgründungen und -aufgaben in Brandenburg im September 2022 nach Wirtschaftsabschnitten.....	5
2 Gewerbeabmeldungen und Betriebsaufgaben in Brandenburg seit Januar 2019.....	4	4 Gewerbean- und Gewerbeabmeldungen in Brandenburg im September 2022 nach Verwaltungsbezirken.....	5
Tabellen			
Übersicht: Gewerbeanzeigen in Brandenburg von 2004 bis September 2022.....	6	7 Vollständige Aufgaben sowie Gewerbetreibende in Brandenburg im September 2022 nach Wirtschaftsbereichen.....	16
1 Gewerbeanmeldungen in Brandenburg im September 2022 nach Wirtschaftsbereichen.....	7	8 Vollständige Aufgaben sowie Gewerbetreibende in Brandenburg im September 2022 nach der Rechtsform und bei Einzelunternehmen nach Geschlecht und Staatsangehörigkeit.....	18
2 Gewerbeanmeldungen in Brandenburg im September 2022 nach Art der Niederlassung, der Rechtsform und bei Einzelunternehmen nach Geschlecht und Staatsangehörigkeit.....	9	9 Gewerbeanmeldungen in Brandenburg im September 2022 nach ausgewählten Merkmalen und Verwaltungsbezirken.....	19
3 Neugründungen sowie Gewerbetreibende in Brandenburg im September 2022 nach Wirtschaftsbereichen	10	10 Gewerbeabmeldungen in Brandenburg im September 2022 nach ausgewählten Merkmalen und Verwaltungsbezirken.....	19
4 Neugründungen sowie Gewerbetreibende in Brandenburg im September 2022 nach der Rechtsform und bei Einzelunternehmen nach Geschlecht und Staatsangehörigkeit.....	12	11 Gewerbean- und -abmeldungen in Brandenburg im September 2022 nach Wirtschaftsabschnitten und Verwaltungsbezirken	20
5 Gewerbeabmeldungen in Brandenburg im September 2022 nach Wirtschaftsbereichen.....	13		
6 Gewerbeabmeldungen in Brandenburg im September 2022 nach Art der Niederlassung, der Rechtsform und bei Einzelunternehmen nach Geschlecht und Staatsangehörigkeit.....	15		

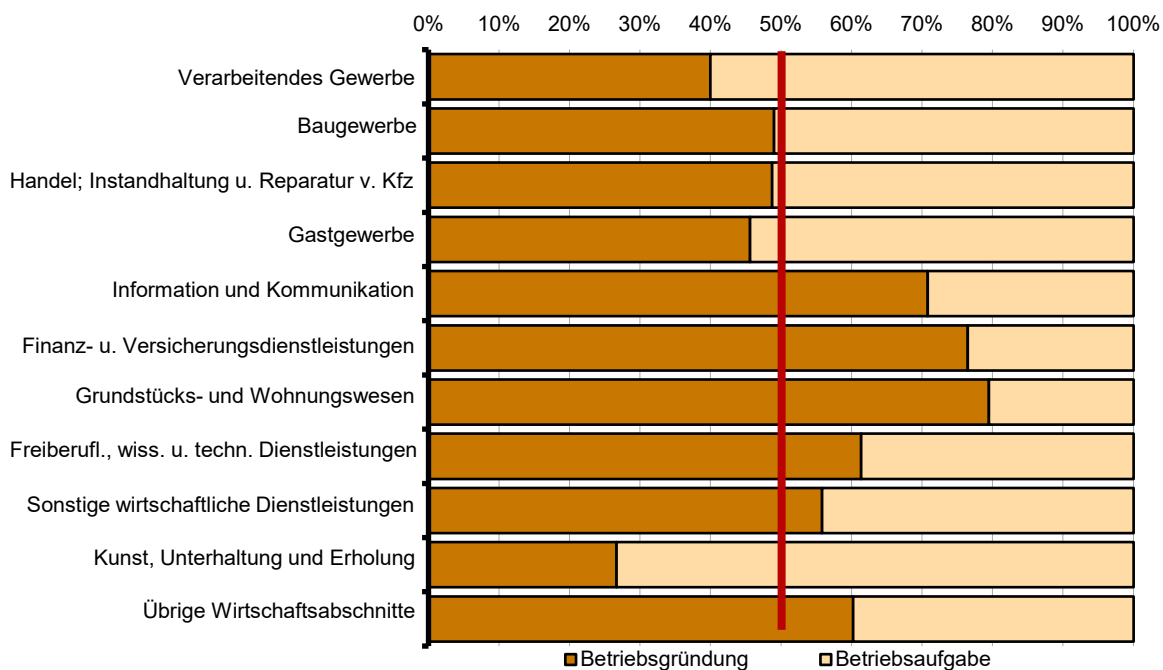
1 Gewerbeanmeldungen und Betriebsgründungen in Brandenburg seit Januar 2019



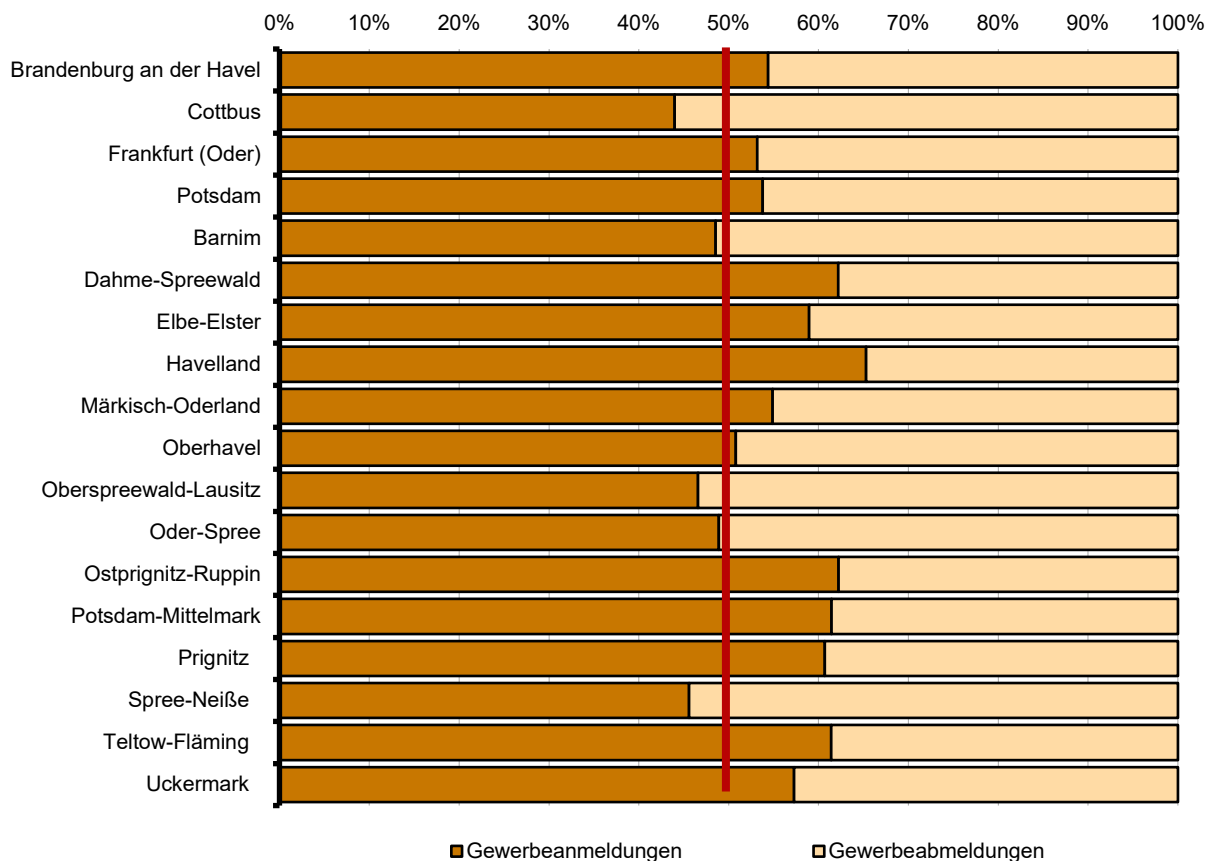
2 Gewerbeabmeldungen und Betriebsaufgaben in Brandenburg seit Januar 2019



3 Betriebsgründungen und -aufgaben in Brandenburg im September 2022 nach Wirtschaftsabschnitten



4 Gewerbean- und Gewerbeabmeldungen in Brandenburg im September 2022 nach Verwaltungsbezirken



Übersicht: Gewerbeanzeigen in Brandenburg von 2004 bis September 2022

Jahr Monat	Anmeldungen		Ummeldungen ²		Abmeldungen	
	insgesamt	darunter Neu- errichtungen ¹	insgesamt	darunter Veränderung der Betriebs- tätigkeit ³	insgesamt	darunter Aufgabe ⁴
2004	30 163	26 183	6 609	3 375	18 245	14 258
2005	26 310	22 074	8 027	4 336	20 755	16 406
2006	25 499	20 955	•	•	21 279	17 037
2007	23 555	19 356	•	•	22 040	17 958
2008	23 464	19 197	•	•	21 773	17 916
2009	23 352	19 274	•	•	20 513	16 666
2010	22 319	18 297	•	•	19 803	16 130
2011	20 521	16 606	•	•	19 371	15 863
2012	18 260	14 473	•	•	18 893	15 514
2013	18 330	14 253	•	•	18 019	14 610
2014	18 015	14 039	•	•	18 062	14 733
2015	17 282	13 277	•	•	17 886	14 492
2016	17 080	13 029	•	•	17 661	14 326
2017	17 049	13 106	•	•	17 431	14 171
2018	17 251	13 409	•	•	17 314	14 173
2019	17 446	13 630	•	•	16 879	13 761
2020	17 069	13 148	•	•	15 675	12 390
2021	18 243	14 046	•	•	15 815	12 325
2021 Januar	1 721	1 255	•	•	1 715	1 336
Februar	1 559	1 202	•	•	1 213	899
März	1 862	1 439	•	•	1 435	1 110
April	1 490	1 166	•	•	1 076	802
Mai	1 331	1 033	•	•	1 010	752
Juni	1 548	1 163	•	•	1 158	831
Juli	1 512	1 152	•	•	1 185	912
August	1 447	1 139	•	•	1 097	829
September	1 540	1 208	•	•	1 196	928
Oktober	1 337	1 064	•	•	1 159	948
November	1 502	1 180	•	•	1 577	1 308
Dezember	1 394	1 045	•	•	1 994	1 670
2022 Januar	1 782	1 378	•	•	1 701	1 370
Februar	1 582	1 206	•	•	1 324	993
März	1 859	1 426	•	•	1 637	1 262
April	1 419	1 118	•	•	1 165	929
Mai	1 645	1 306	•	•	1 310	1 007
Juni	1 548	1 243	•	•	1 216	968
Juli	1 118	881	•	•	981	788
August	1 397	1 122	•	•	1 026	798
September	1 587	1 239	•	•	1 235	972
Oktober
November
Dezember

1 Betriebsgründungen, sonstige Neuerrichtungen sowie Umwandlungen, ohne Zuzüge

2 ab September 2006 ist die Auswertung der Ummeldungen eingestellt

3 Änderung und/oder Erweiterung

4 Betriebsaufgaben, sonstige Stilllegungen sowie Umwandlungen, ohne Fortzüge

1 Gewerbeanmeldungen in Brandenburg im September 2022 nach Wirtschaftsbereichen

Wirtschaftsabschnitt Wirtschaftsabteilung	Gewerbe- an- meldungen insgesamt	Neuerrichtungen			Zuzug	Übernahme			
		ins- gesamt	Neu- gründung	Um- wand- lung		ins- gesamt	Rechts- form- wechsel	Gesell- schafter- eintritt	Erbfolge/ Kauf/ Pacht
A Land- und Forstwirtschaft, Fischerei	20	16	16	–	1	3	2	1	–
B Bergbau und Gewinnung von Steinen und Erden	–	–	–	–	–	–	–	–	–
C Verarbeitendes Gewerbe	61	48	47	1	7	6	1	1	4
10 Herstellung von Nahrungs- und Futtermitteln	5	2	2	–	–	3	–	1	2
11 Getränkeherstellung	1	1	1	–	–	–	–	–	–
13 Herstellung von Textilien	7	7	7	–	–	–	–	–	–
14 Herstellung von Bekleidung	9	8	8	–	1	–	–	–	–
16 Herstellung von Holz-, Flecht-, Korb- und Korkwaren (ohne Möbel)	4	4	4	–	–	–	–	–	–
18 Herstellung von Druckerzeugnissen; Vervielfältigung von bespielten Ton-, Bild- und Datenträgern	6	5	5	–	1	–	–	–	–
25 Herstellung von Metallerzeugnissen	5	4	3	1	1	–	–	–	–
26 Herstellung von Datenverarbeitungs- geräten, elektronischen und optischen Erzeugnissen	1	1	1	–	–	–	–	–	–
27 Herstellung von elektrischen Ausrüstungen	–	–	–	–	–	–	–	–	–
28 Maschinenbau	1	–	–	–	1	–	–	–	–
29 Herstellung von Kraftwagen und Kraftwagenteilen	–	–	–	–	–	–	–	–	–
31 Herstellung von Möbeln	2	1	1	–	1	–	–	–	–
D Energieversorgung	32	30	30	–	2	–	–	–	–
E Wasserversorgung; Abwasser- und Abfallentsorgung und Beseitigung von Umweltverschmutzungen	4	3	3	–	1	–	–	–	–
F Baugewerbe	149	101	101	–	28	20	4	11	5
41 Hochbau	3	1	1	–	2	–	–	–	–
42 Tiefbau	10	8	8	–	–	2	1	–	1
43 Vorbereitende Baustellenarbeiten, Bauinstallation und sonstiges Ausbaugewerbe	136	92	92	–	26	18	3	11	4
G Handel; Instandhaltung und Reparatur von Kraftfahrzeugen	341	263	261	2	46	32	8	2	22
45 Handel mit Kraftfahrzeugen; Instandhaltung und Reparatur von Kraftfahrzeugen	35	25	25	–	4	6	2	1	3
46 Großhandel (ohne Handel mit Kfz)	76	54	53	1	19	3	2	–	1
47 Einzelhandel (ohne Handel mit Kfz)	230	184	183	1	23	23	4	1	18
H Verkehr und Lagerei	55	42	42	–	12	1	–	–	1
49 Landverkehr und Transport in Rohrfernleitungen	35	27	27	–	7	1	–	–	1
53 Post-, Kurier- und Expressdienste	6	3	3	–	3	–	–	–	–

1 Gewerbeanmeldungen in Brandenburg im September 2022 nach Wirtschaftsbereichen

Wirtschaftsabschnitt Wirtschaftsabteilung	Gewerbe- an- meldungen insgesamt	Neuerrichtungen			Zuzug	Übernahme			
		ins- gesamt	Neu- gründung	Um- wand- lung		ins- gesamt	Rechts- form- wechsel	Gesell- schafter- eintritt	Erbfolge/ Kauf/ Pacht
I Gastgewerbe	75	55	55	–	2	18	3	1	14
55 Beherbergung	16	12	12	–	1	3	1	–	2
56 Gastronomie	59	43	43	–	1	15	2	1	12
J Information und Kommunikation	95	74	73	1	21	–	–	–	–
58 Verlagswesen	3	–	–	–	3	–	–	–	–
61 Telekommunikation	–	–	–	–	–	–	–	–	–
62 Erbringung von Dienstleistungen der Informationstechnologie	42	31	30	1	11	–	–	–	–
63 Informationsdienstleistungen	11	10	10	–	1	–	–	–	–
K Erbringung von Finanz- und Versicherungsdienstleistungen	65	48	47	1	17	–	–	–	–
66 Mit Finanz- und Versicherungs- dienstleistungen verbundene Tätigkeiten	46	37	36	1	9	–	–	–	–
L Grundstücks- und Wohnungswesen	76	49	49	–	25	2	1	–	1
M Erbringung von freiberuflichen, wissenschaftlichen und technischen Dienstleistungen	155	125	125	–	29	1	1	–	–
70 Verwaltung und Führung von Unternehmen und Betrieben, Unternehmensberatung	50	34	34	–	15	1	1	–	–
73 Werbung und Marktforschung	27	21	21	–	6	–	–	–	–
N Erbringung von sonstigen wirtschaftlichen Dienstleistungen	207	174	174	–	29	4	1	–	3
77 Vermietung von beweglichen Sachen	25	19	19	–	5	1	1	–	–
78 Vermittlung und Überlassung von Arbeitskräften	13	12	12	–	1	–	–	–	–
79 Reisebüros, Reiseveranstalter und Erbringung sonstiger Reservierungsdienstleistungen	2	1	1	–	–	1	–	–	1
81 Gebäudebetreuung; Garten- und Landschaftsbau	112	98	98	–	13	1	–	–	1
P Erziehung und Unterricht	46	34	34	–	10	2	2	–	–
Q Gesundheits- und Sozialwesen	63	61	61	–	1	1	1	–	–
R Kunst, Unterhaltung und Erholung	36	26	26	–	9	1	1	–	–
O+S Öffentliche Verwaltung, Verteidigung; Sozialversicherung; Erbringung von sonstigen Dienstleistungen	107	90	90	–	12	5	1	–	4
A-S Insgesamt	1 587	1 239	1 234	5	252	96	26	16	54

2 Gewerbeanmeldungen in Brandenburg im September 2022 nach Art der Niederlassung, der Rechtsform und bei Einzelunternehmen nach Geschlecht und Staatsangehörigkeit

Art der Niederlassung — Rechtsform — Geschlecht — Staatsangehörigkeit	Gewerbe- an- meldungen insgesamt	Neuerrichtung			Zuzug	Übernahme			
		ins- gesamt	Neu- gründung	Um- wandlung		ins- gesamt	Rechts- form- wechsel	Gesell- schafter- eintritt	Erbfolge/ Kauf/ Pacht
Insgesamt	1 587	1 239	1 234	5	252	96	26	16	54
nach der Art der Niederlassung									
Hauptniederlassung	1 452	1 131	1 128	3	245	76	22	15	39
Zweigniederlassung	28	21	21	–	2	5	–	–	5
Unselbständige Zweigstelle	107	87	85	2	5	15	4	1	10
nach der Rechtsform des Unternehmens									
Einzelunternehmen	1 155	956	956	–	163	36	3	–	33
Offene Handelsgesellschaft	1	–	–	–	–	1	–	–	1
Kommanditgesellschaft	1	1	1	–	–	–	–	–	–
Gesellschaft mit beschränkter Haftung & Co. KG	24	16	15	1	3	5	1	1	3
Gesellschaft des bürgerlichen Rechts	62	34	34	–	8	20	5	15	–
Aktiengesellschaft	–	–	–	–	–	–	–	–	–
Gesellschaft mit beschränkter Haftung (GmbH)	336	229	225	4	77	30	14	–	16
GmbH ohne UG (haftungsbeschränkt)	269	179	175	4	65	25	11	–	14
Unternehmergesellschaft (UG haftungsbeschränkt)	67	50	50	–	12	5	3	–	2
Private Company Limited by Shares (Ltd.)	–	–	–	–	–	–	–	–	–
Genossenschaft	–	–	–	–	–	–	–	–	–
Eingetragener Verein	2	1	1	–	–	1	–	–	1
Sonstige Rechtsformen	6	2	2	–	1	3	3	–	–
Einzelunternehmer/-innen nach Geschlecht									
weiblich	455	384	384	–	57	14	–	–	14
männlich	700	572	572	–	106	22	3	–	19
Einzelunternehmer/-innen nach ausgewählter Staatsangehörigkeit									
deutsch	969	796	796	–	147	26	3	–	23
bulgarisch	25	24	24	–	1	–	–	–	–
griechisch	1	–	–	–	1	–	–	–	–
italienisch	3	2	2	–	1	–	–	–	–
polnisch	49	43	43	–	6	–	–	–	–
rumänisch	16	14	14	–	2	–	–	–	–
türkisch	18	12	12	–	–	6	–	–	6
ungarisch	5	5	5	–	–	–	–	–	–

3 Neugründungen sowie Gewerbetreibende in Brandenburg im September 2022 nach Wirtschaftsbereichen

Wirtschaftsabschnitt Wirtschaftsabteilung	Neugründungen						Gewerbetreibende ¹	
	ins- gesamt	Betriebsgründung			sonstige Neugründung		ins- gesamt	darunter weiblich
		ins- gesamt	Haupt- nieder- lassung	Zweignieder- lassung/un- selbständige Zweigstelle	ins- gesamt	darunter Neben- erwerb		
A Land- und Forstwirtschaft, Fischerei	16	3	2	1	13	11	17	3
B Bergbau und Gewinnung von Steinen und Erden	–	–	–	–	–	–	–	–
C Verarbeitendes Gewerbe	47	8	4	4	39	34	50	23
10 Herstellung von Nahrungs- und Futtermitteln	2	–	–	–	2	1	2	1
11 Getränkeherstellung	1	–	–	–	1	1	1	–
13 Herstellung von Textilien	7	1	–	1	6	6	7	6
14 Herstellung von Bekleidung	8	–	–	–	8	8	8	7
16 Herstellung von Holz-, Flecht-, Korb- und Korkwaren (ohne Möbel)	4	1	1	–	3	2	6	3
18 Herstellung von Druckerzeugnissen; Vervielfältigung von bespielten Ton-, Bild- und Datenträgern	5	–	–	–	5	4	5	1
25 Herstellung von Metallerzeugnissen	3	2	1	1	1	1	4	–
26 Herstellung von Datenverarbeitungs- geräten, elektronischen und optischen Erzeugnissen	1	1	1	–	–	–	1	–
27 Herstellung von elektrischen Ausrüstungen	–	–	–	–	–	–	–	–
28 Maschinenbau	–	–	–	–	–	–	–	–
29 Herstellung von Kraftwagen und Kraftwagenteilen	–	–	–	–	–	–	–	–
31 Herstellung von Möbeln	1	–	–	–	1	1	1	–
D Energieversorgung	30	9	4	5	21	19	35	9
E Wasserversorgung; Abwasser- und Abfallentsorgung und Beseitigung von Umweltverschmutzungen	3	2	2	–	1	1	4	–
F Baugewerbe	101	25	23	2	76	27	104	8
41 Hochbau	1	1	1	–	–	–	1	–
42 Tiefbau	8	1	–	1	7	1	9	–
43 Vorbereitende Baustellenarbeiten, Bauinstallation und sonstiges Ausbaugewerbe	92	23	22	1	69	26	94	8
G Handel; Instandhaltung und Reparatur von Kraftfahrzeugen	261	77	40	37	184	138	295	106
45 Handel mit Kraftfahrzeugen; Instandhaltung und Reparatur von Kraftfahrzeugen	25	9	6	3	16	5	27	3
46 Großhandel (ohne Handel mit Kfz)	53	16	11	5	37	29	60	26
47 Einzelhandel (ohne Handel mit Kfz)	183	52	23	29	131	104	208	77
H Verkehr und Lagerei	42	20	12	8	22	10	50	11
49 Landverkehr und Transport in Rohrfernleitungen	27	13	11	2	14	8	32	7
53 Post-, Kurier- und Expressdienste	3	1	–	1	2	–	5	2

3 Neugründungen sowie Gewerbetreibende in Brandenburg im September 2022 nach Wirtschaftsbereichen

Wirtschaftsabschnitt Wirtschaftsabteilung		Neugründungen						Gewerbetreibende¹	
		ins- gesamt	Betriebsgründung			sonstige Neugründung		ins- gesamt	darunter weiblich
			ins- gesamt	Haupt- nieder- lassung	Zweignieder- lassung/un- selbständige Zweigstelle	ins- gesamt	darunter Neben- erwerb		
I	Gastgewerbe	55	26	13	13	29	17	68	16
55	Beherbergung	12	4	2	2	8	7	20	6
56	Gastronomie	43	22	11	11	21	10	48	10
J	Information und Kommunikation	73	17	15	2	56	46	80	19
58	Verlagswesen	–	–	–	–	–	–	–	–
61	Telekommunikation	–	–	–	–	–	–	–	–
62	Erbringung von Dienstleistungen der Informationstechnologie	30	10	9	1	20	15	35	6
63	Informationsdienstleistungen	10	4	3	1	6	5	9	4
K	Erbringung von Finanz- und Versicherungsdienstleistungen	47	13	10	3	34	18	49	13
66	Mit Finanz- und Versicherungs- dienstleistungen verbundene Tätigkeiten	36	5	2	3	31	15	37	11
L	Grundstücks- und Wohnungswesen	49	31	26	5	18	13	59	10
M	Erbringung von freiberuflichen, wissenschaftlichen und technischen Dienstleistungen	125	27	22	5	98	77	131	44
70	Verwaltung und Führung von Unternehmen und Betrieben, Unternehmensberatung	34	13	11	2	21	17	35	8
73	Werbung und Marktforschung	21	1	1	–	20	19	23	8
N	Erbringung von sonstigen wirtschaftlichen Dienstleistungen	174	24	14	10	150	99	181	46
77	Vermietung von beweglichen Sachen	19	4	3	1	15	13	23	2
78	Vermittlung und Überlassung von Arbeitskräften	12	7	1	6	5	3	14	6
79	Reisebüros, Reiseveranstalter und Erbringung sonstiger Reservierungsdienstleistungen	1	–	–	–	1	1	1	–
81	Gebäudebetreuung; Garten- und Landschaftsbau	98	9	7	2	89	52	99	18
P	Erziehung und Unterricht	34	6	4	2	28	22	34	21
Q	Gesundheits- und Sozialwesen	61	7	4	3	54	15	65	52
R	Kunst, Unterhaltung und Erholung	26	4	2	2	22	17	27	5
O+S	Öffentliche Verwaltung, Verteidigung; Sozialversicherung; Erbringung von sonstigen Dienstleistungen	90	9	5	4	81	52	93	72
A-S	Insgesamt	1 234	308	202	106	926	616	1 342	458

1 anzeigepflichtige Personen, die eine Neugründung vorgenommen haben

4 Neugründungen sowie Gewerbetreibende in Brandenburg im September 2022 nach der Rechtsform und bei Einzelunternehmen nach Geschlecht und Staatsangehörigkeit

Rechtsform — Geschlecht — Staatsangehörigkeit	Neugründungen						Gewerbetreibende ¹	
	ins- gesamt	Betriebsgründung			sonstige Neugründung		ins- gesamt	darunter weiblich
		ins- gesamt	Haupt- nieder- lassung	Zweignieder- lassung/un- selbständige Zweigstelle	ins- gesamt	darunter Neben- erwerb		
Insgesamt	1 234	308	202	106	926	616	1 342	458
	nach der Rechtsform des Unternehmens							
Einzelunternehmen	956	78	45	33	878	568	956	384
Offene Handelsgesellschaft	—	—	—	—	—	—	—	—
Kommanditgesellschaft	1	1	1	—	—	—	1	—
Gesellschaft mit beschränkter Haftung & Co. KG	15	15	10	5	—	—	19	1
Gesellschaft des bürgerlichen Rechts	34	14	11	3	20	20	66	21
Aktiengesellschaft	—	—	—	—	—	—	—	—
Gesellschaft mit beschränkter Haftung (GmbH)	225	197	133	64	28	28	295	52
GmbH ohne UG (haftungsbeschränkt)	175	161	100	61	14	14	241	43
Unternehmergesellschaft (UG haftungsbeschränkt)	50	36	33	3	14	14	54	9
Private Company Limited by Shares (Ltd.)	—	—	—	—	—	—	—	—
Genossenschaft	—	—	—	—	—	—	—	—
Eingetragener Verein	1	1	1	—	—	—	3	—
Sonstige Rechtsformen	2	2	1	1	—	—	2	—
	Einzelunternehmer/-innen nach Geschlecht							
weiblich	384	25	16	9	359	242	x	x
männlich	572	53	29	24	519	326	x	x
	Einzelunternehmer/-innen nach ausgewählter Staatsangehörigkeit							
deutsch	796	68	38	30	728	534	796	309
bulgarisch	24	—	—	—	24	3	24	9
griechisch	—	—	—	—	—	—	—	—
italienisch	2	—	—	—	2	1	2	1
polnisch	43	—	—	—	43	8	43	29
rumänisch	14	—	—	—	14	2	14	6
türkisch	12	5	3	2	7	2	12	3
ungarisch	5	—	—	—	5	2	5	3

1 anzeigepflichtige Personen, die eine Neugründung vorgenommen haben

5 Gewerbeabmeldungen in Brandenburg im September 2022 nach Wirtschaftsbereichen

Wirtschaftsabschnitt Wirtschaftsabteilung	Gewerbe- ab- meldungen insgesamt	Aufgabe			Fortzug	Übergabe			
		ins- gesamt	voll- ständige Aufgabe	Um- wand- lung		ins- gesamt	Rechts- form- wechsel	Gesell- schafter- austritt	Erbfolge/ Verkauf/ Verpach- tung
A Land- und Forstwirtschaft, Fischerei	14	11	11	–	1	2	2	–	–
B Bergbau und Gewinnung von Steinen und Erden	–	–	–	–	–	–	–	–	–
C Verarbeitendes Gewerbe	50	44	40	4	5	1	–	–	1
10 Herstellung von Nahrungs- und Futtermitteln	5	5	5	–	–	–	–	–	–
11 Getränkeherstellung	2	2	2	–	–	–	–	–	–
13 Herstellung von Textilien	3	3	3	–	–	–	–	–	–
14 Herstellung von Bekleidung	2	2	2	–	–	–	–	–	–
16 Herstellung von Holz-, Flecht-, Korb- und Korkwaren (ohne Möbel)	4	3	3	–	1	–	–	–	–
18 Herstellung von Druckerzeugnissen; Vervielfältigung von bespielten Ton-, Bild- und Datenträgern	1	1	1	–	–	–	–	–	–
25 Herstellung von Metallerzeugnissen	12	10	9	1	2	–	–	–	–
26 Herstellung von Datenverarbeitungs- geräten, elektronischen und optischen Erzeugnissen	3	3	2	1	–	–	–	–	–
27 Herstellung von elektrischen Ausrüstungen	1	1	–	1	–	–	–	–	–
28 Maschinenbau	–	–	–	–	–	–	–	–	–
29 Herstellung von Kraftwagen und Kraftwagenteilen	2	2	2	–	–	–	–	–	–
31 Herstellung von Möbeln	2	1	1	–	1	–	–	–	–
D Energieversorgung	11	10	9	1	1	–	–	–	–
E Wasserversorgung; Abwasser- und Abfallentsorgung und Beseitigung von Umweltverschmutzungen	1	1	1	–	–	–	–	–	–
F Baugewerbe	159	124	124	–	23	12	3	4	5
41 Hochbau	6	5	5	–	1	–	–	–	–
42 Tiefbau	2	1	1	–	1	–	–	–	–
43 Vorbereitende Baustellenarbeiten, Bauinstallation und sonstiges Ausbaugewerbe	151	118	118	–	21	12	3	4	5
G Handel; Instandhaltung und Reparatur von Kraftfahrzeugen	285	230	227	3	35	20	7	2	11
45 Handel mit Kraftfahrzeugen; Instandhaltung und Reparatur von Kraftfahrzeugen	29	23	23	–	5	1	–	–	1
46 Großhandel (ohne Handel mit Kfz)	46	37	36	1	9	–	–	–	–
47 Einzelhandel (ohne Handel mit Kfz)	210	170	168	2	21	19	7	2	10
H Verkehr und Lagerei	45	32	32	–	12	1	–	–	1
49 Landverkehr und Transport in Rohrfernleitungen	30	20	20	–	9	1	–	–	1
53 Post-, Kurier- und Expressdienste	5	4	4	–	1	–	–	–	–

5 Gewerbeabmeldungen in Brandenburg im September 2022 nach Wirtschaftsbereichen

Wirtschaftsabschnitt Wirtschaftsabteilung	Gewerbe- ab- meldungen insgesamt	Aufgabe			Fortzug	Übergabe			
		ins- gesamt	voll- ständige Aufgabe	Um- wand- lung		ins- gesamt	Rechts- form- wechsel	Gesell- schafter- austritt	Erbfolge/ Verkauf/ Verpach- tung
I Gastgewerbe	100	76	76	–	5	19	3	1	15
55 Beherbergung	15	12	12	–	1	2	1	–	1
56 Gastronomie	85	64	64	–	4	17	2	1	14
J Information und Kommunikation	50	35	33	2	14	1	–	–	1
58 Verlagswesen	3	1	–	1	1	1	–	–	1
61 Telekommunikation	–	–	–	–	–	–	–	–	–
62 Erbringung von Dienstleistungen der Informationstechnologie	30	23	22	1	7	–	–	–	–
63 Informationsdienstleistungen	4	4	4	–	–	–	–	–	–
K Erbringung von Finanz- und Versicherungsdienstleistungen	48	33	33	–	15	–	–	–	–
66 Mit Finanz- und Versicherungs- dienstleistungen verbundene Tätigkeiten	45	32	32	–	13	–	–	–	–
L Grundstücks- und Wohnungswesen	47	27	26	1	19	1	1	–	–
M Erbringung von freiberuflichen, wissenschaftlichen und technischen Dienstleistungen	95	71	71	–	21	3	2	–	1
70 Verwaltung und Führung von Unternehmen und Betrieben, Unternehmensberatung	26	19	19	–	6	1	1	–	–
73 Werbung und Marktforschung	26	23	23	–	2	1	1	–	–
N Erbringung von sonstigen wirtschaftlichen Dienstleistungen	147	120	120	–	23	4	2	1	1
77 Vermietung von beweglichen Sachen	17	12	12	–	4	1	1	–	–
78 Vermittlung und Überlassung von Arbeitskräften	7	6	6	–	1	–	–	–	–
79 Reisebüros, Reiseveranstalter und Erbringung sonstiger Reservierungsdienstleistungen	7	4	4	–	2	1	–	1	–
81 Gebäudebetreuung; Garten- und Landschaftsbau	70	59	59	–	10	1	–	–	1
P Erziehung und Unterricht	32	24	24	–	8	–	–	–	–
Q Gesundheits- und Sozialwesen	36	34	34	–	2	–	–	–	–
R Kunst, Unterhaltung und Erholung	36	29	29	–	6	1	1	–	–
O+S Öffentliche Verwaltung, Verteidigung; Sozialversicherung; Erbringung von sonstigen Dienstleistungen	79	71	71	–	5	3	2	–	1
A-S Insgesamt	1 235	972	961	11	195	68	23	8	37

6 Gewerbeabmeldungen in Brandenburg im September 2022 nach Art der Niederlassung, der Rechtsform und bei Einzelunternehmen nach Geschlecht und Staatsangehörigkeit

Art der Niederlassung — Rechtsform — Geschlecht — Staatsangehörigkeit	Gewerbe- ab- meldungen insgesamt	Aufgabe			Fortzug	Übergabe			
		ins- gesamt	voll- ständige Aufgabe	Um- wandlung		ins- gesamt	Rechts- form- wechsel	Gesell- schafter- austritt	Erbfolge/ Verkauf/ Verpach- tung
Insgesamt	1 235	972	961	11	195	68	23	8	37
nach der Art der Niederlassung									
Hauptniederlassung	1 106	872	866	6	185	49	17	7	25
Zweigniederlassung	21	17	17	–	2	2	1	–	1
Unselbständige Zweigstelle	108	83	78	5	8	17	5	1	11
nach der Rechtsform des Unternehmens									
Einzelunternehmen	942	781	780	1	123	38	14	–	24
Offene Handelsgesellschaft	1	1	1	–	–	–	–	–	–
Kommanditgesellschaft	–	–	–	–	–	–	–	–	–
Gesellschaft mit									
beschränkter Haftung & Co. KG	26	18	15	3	5	3	2	–	1
Gesellschaft des bürgerlichen Rechts	77	52	52	–	13	12	4	7	1
Aktiengesellschaft	2	1	1	–	1	–	–	–	–
Gesellschaft mit beschränkter									
Haftung (GmbH)	178	114	107	7	53	11	–	–	11
GmbH ohne UG									
(haftungsbeschränkt)	153	100	93	7	43	10	–	–	10
Unternehmergesellschaft									
(UG haftungsbeschränkt)	25	14	14	–	10	1	–	–	1
Private Company Limited by Shares (Ltd.)	–	–	–	–	–	–	–	–	–
Genossenschaft	3	3	3	–	–	–	–	–	–
Eingetragener Verein	–	–	–	–	–	–	–	–	–
Sonstige Rechtsformen	6	2	2	–	–	4	3	1	–
Einzelunternehmer/-innen nach Geschlecht									
weiblich	365	308	308	–	45	12	5	–	7
männlich	577	473	472	1	78	26	9	–	17
Einzelunternehmer/-innen nach ausgewählter Staatsangehörigkeit									
deutsch	815	676	675	1	109	30	14	–	16
bulgarisch	7	7	7	–	–	–	–	–	–
griechisch	–	–	–	–	–	–	–	–	–
italienisch	1	1	1	–	–	–	–	–	–
polnisch	30	23	23	–	6	1	–	–	1
rumänisch	18	15	15	–	3	–	–	–	–
türkisch	14	8	8	–	1	5	–	–	5
ungarisch	2	2	2	–	–	–	–	–	–

**7 Vollständige Aufgaben sowie Gewerbetreibende in Brandenburg im September 2022
nach Wirtschaftsbereichen**

Wirtschaftsabschnitt Wirtschaftsabteilung	Vollständige Aufgabe						Gewerbetreibende ¹	
	ins- gesamt	Betriebsaufgabe			sonstige Stilllegung		ins- gesamt	darunter weiblich
		ins- gesamt	Haupt- nieder- lassung	Zweignieder- lassung/un- selbständige Zweigstelle	ins- gesamt	darunter Neben- erwerb		
A Land- und Forstwirtschaft, Fischerei	11	–	–	–	11	8	11	4
B Bergbau und Gewinnung von Steinen und Erden	–	–	–	–	–	–	–	–
C Verarbeitendes Gewerbe	40	12	10	2	28	16	45	10
10 Herstellung von Nahrungs- und Futtermitteln	5	2	1	1	3	1	6	2
11 Getränkeherstellung	2	1	–	1	1	1	4	–
13 Herstellung von Textilien	3	–	–	–	3	3	4	2
14 Herstellung von Bekleidung	2	–	–	–	2	2	2	2
16 Herstellung von Holz-, Flecht-, Korb- und Korkwaren (ohne Möbel)	3	1	1	–	2	2	3	–
18 Herstellung von Druckerzeugnissen; Vervielfältigung von bespielten Ton-, Bild- und Datenträgern	1	–	–	–	1	1	1	–
25 Herstellung von Metallerzeugnissen	9	3	3	–	6	2	9	1
26 Herstellung von Datenverarbeitungs- geräten, elektronischen und optischen Erzeugnissen	2	1	1	–	1	1	2	–
27 Herstellung von elektrischen Ausrüstungen	–	–	–	–	–	–	–	–
28 Maschinenbau	–	–	–	–	–	–	–	–
29 Herstellung von Kraftwagen und Kraftwagenteilen	2	2	2	–	–	–	2	–
31 Herstellung von Möbeln	1	–	–	–	1	1	1	–
D Energieversorgung	9	3	1	2	6	4	9	2
E Wasserversorgung; Abwasser- und Abfallentsorgung und Beseitigung von Umweltverschmutzungen	1	–	–	–	1	1	1	–
F Baugewerbe	124	26	17	9	98	16	126	4
41 Hochbau	5	4	3	1	1	1	5	–
42 Tiefbau	1	–	–	–	1	–	1	–
43 Vorbereitende Baustellenarbeiten, Bauinstallation und sonstiges Ausbaugewerbe	118	22	14	8	96	15	120	4
G Handel; Instandhaltung und Reparatur von Kraftfahrzeugen	227	81	49	32	146	84	247	91
45 Handel mit Kraftfahrzeugen; Instandhaltung und Reparatur von Kraftfahrzeugen	23	8	5	3	15	10	25	–
46 Großhandel (ohne Handel mit Kfz)	36	12	11	1	24	18	40	23
47 Einzelhandel (ohne Handel mit Kfz)	168	61	33	28	107	56	182	68
H Verkehr und Lagerei	32	8	3	5	24	11	31	4
49 Landverkehr und Transport in Rohrfernleitungen	20	3	1	2	17	5	19	1
53 Post-, Kurier- und Expressdienste	4	–	–	–	4	3	4	1

**7 Vollständige Aufgaben sowie Gewerbetreibende in Brandenburg im September 2022
nach Wirtschaftsbereichen**

Wirtschaftsabschnitt Wirtschaftsabteilung		Vollständige Aufgabe						Gewerbetreibende¹	
		ins- gesamt	Betriebsaufgabe			sonstige Stilllegung		ins- gesamt	darunter weiblich
			ins- gesamt	Haupt- nieder- lassung	Zweignieder- lassung/un- selbständige Zweigstelle	ins- gesamt	darunter Neben- erwerb		
I	Gastgewerbe	76	31	20	11	45	25	83	31
55	Beherbergung	12	2	2	–	10	10	16	11
56	Gastronomie	64	29	18	11	35	15	67	20
J	Information und Kommunikation	33	7	6	1	26	18	35	6
58	Verlagswesen	–	–	–	–	–	–	–	–
61	Telekommunikation	–	–	–	–	–	–	–	–
62	Erbringung von Dienstleistungen der Informationstechnologie	22	4	4	–	18	14	24	5
63	Informationsdienstleistungen	4	1	–	1	3	2	4	1
K	Erbringung von Finanz- und Versicherungsdienstleistungen	33	4	3	1	29	9	33	14
66	Mit Finanz- und Versicherungs- dienstleistungen verbundene Tätigkeiten	32	4	3	1	28	9	32	14
L	Grundstücks- und Wohnungswesen	26	8	8	–	18	8	30	11
M	Erbringung von freiberuflichen, wissenschaftlichen und technischen Dienstleistungen	71	17	13	4	54	36	85	28
70	Verwaltung und Führung von Unternehmen und Betrieben, Unternehmensberatung	19	6	6	–	13	8	23	7
73	Werbung und Marktforschung	23	3	3	–	20	17	25	11
N	Erbringung von sonstigen wirtschaftlichen Dienstleistungen	120	19	14	5	101	48	135	35
77	Vermietung von beweglichen Sachen	12	2	2	–	10	6	15	4
78	Vermittlung und Überlassung von Arbeitskräften	6	4	2	2	2	1	8	1
79	Reisebüros, Reiseveranstalter und Erbringung sonstiger Reservierungsdienstleistungen	4	2	1	1	2	1	6	3
81	Gebäudebetreuung; Garten- und Landschaftsbau	59	7	6	1	52	26	66	12
P	Erziehung und Unterricht	24	7	3	4	17	12	24	10
Q	Gesundheits- und Sozialwesen	34	3	1	2	31	4	36	27
R	Kunst, Unterhaltung und Erholung	29	11	2	9	18	9	31	9
O+S	Öffentliche Verwaltung, Verteidigung; Sozialversicherung; Erbringung von sonstigen Dienstleistungen	71	16	8	8	55	30	75	64
A-S	Insgesamt	961	253	158	95	708	339	1 037	350

¹ anzeigepflichtige Personen, die eine vollständige Aufgabe vorgenommen haben

8 Vollständige Aufgaben sowie Gewerbetreibende in Brandenburg im September 2022 nach der Rechtsform und bei Einzelunternehmen nach Geschlecht und Staatsangehörigkeit

Rechtsform — Geschlecht — Staatsangehörigkeit	Vollständige Aufgabe						Gewerbetreibende ¹	
	ins- gesamt	Betriebsaufgabe			sonstige Stilllegung		ins- gesamt	darunter weiblich
		ins- gesamt	Haupt- nieder- lassung	Zweignieder- lassung/un- selbständige Zweigstelle	ins- gesamt	darunter Neben- erwerb		
Insgesamt	961	253	158	95	708	339	1 037	350
nach der Rechtsform des Unternehmens								
Einzelunternehmen	780	107	71	36	673	304	780	308
Offene Handelsgesellschaft	1	1	—	1	—	—	2	—
Kommanditgesellschaft	—	—	—	—	—	—	—	—
Gesellschaft mit beschränkter Haftung & Co. KG	15	15	9	6	—	—	21	1
Gesellschaft des bürgerlichen Rechts	52	31	28	3	21	21	89	23
Aktiengesellschaft	1	1	—	1	—	—	—	—
Gesellschaft mit beschränkter Haftung (GmbH)	107	93	48	45	14	14	133	16
GmbH ohne UG (haftungsbeschränkt)	93	84	42	42	9	9	119	15
Unternehmergesellschaft (UG haftungsbeschränkt)	14	9	6	3	5	5	14	1
Private Company Limited by Shares (Ltd.)	—	—	—	—	—	—	—	—
Genossenschaft	3	3	2	1	—	—	8	2
Eingetragener Verein	—	—	—	—	—	—	—	—
Sonstige Rechtsformen	2	2	—	2	—	—	4	—
Einzelunternehmer/-innen nach Geschlecht								
weiblich	308	33	23	10	275	148	x	x
männlich	472	74	48	26	398	156	x	x
Einzelunternehmer/-innen nach ausgewählter Staatsangehörigkeit								
deutsch	675	91	59	32	584	285	675	271
bulgarisch	7	1	—	1	6	1	7	1
griechisch	—	—	—	—	—	—	—	—
italienisch	1	—	—	—	1	1	1	—
polnisch	23	1	1	—	22	4	23	4
rumänisch	15	1	1	—	14	1	15	2
türkisch	8	4	4	—	4	1	8	1
ungarisch	2	1	1	—	1	—	2	—

¹ anzeigepflichtige Personen, die eine vollständige Aufgabe vorgenommen haben

9 Gewerbeanmeldungen in Brandenburg im September 2022 nach ausgewählten Merkmalen und Verwaltungsbezirken

Amtlicher Gemeinde- schlüssel	Kreisfreie Stadt Landkreis	Gewerbe- an- meldungen insgesamt	Neugründung	Umwandlung	Zuzug	Übernahme
12 0 51 000	Brandenburg an der Havel	31	27	1	3	–
12 0 52 000	Cottbus	33	27	–	4	2
12 0 53 000	Frankfurt (Oder)	25	24	–	1	–
12 0 54 000	Potsdam	128	106	1	19	2
12 0 60 000	Barnim	101	79	–	16	6
12 0 61 000	Dahme-Spreewald	153	120	–	22	11
12 0 62 000	Elbe-Elster	56	44	–	7	5
12 0 63 000	Havelland	128	98	1	22	7
12 0 64 000	Märkisch-Oderland	118	88	1	21	8
12 0 65 000	Oberhavel	127	92	–	22	13
12 0 66 000	Oberspreewald-Lausitz	48	35	–	7	6
12 0 67 000	Oder-Spree	67	58	–	7	2
12 0 68 000	Ostprignitz-Ruppin	61	51	–	6	4
12 0 69 000	Potsdam-Mittelmark	169	124	–	36	9
12 0 70 000	Prignitz	34	26	–	6	2
12 0 71 000	Spree-Neiße	31	24	–	2	5
12 0 72 000	Teltow-Fläming	218	164	1	45	8
12 0 73 000	Uckermark	59	47	–	6	6
12 0 00 000	Land Brandenburg	1 587	1 234	5	252	96

10 Gewerbeabmeldungen in Brandenburg im September 2022 nach ausgewählten Merkmalen und Verwaltungsbezirken

Amtlicher Gemeinde- schlüssel	Kreisfreie Stadt Landkreis	Gewerbe- ab- meldungen insgesamt	Vollständige Aufgabe	Umwandlung	Fortzug	Übergabe
12 0 51 000	Brandenburg an der Havel	26	24	1	1	–
12 0 52 000	Cottbus	42	34	1	5	2
12 0 53 000	Frankfurt (Oder)	22	21	–	1	–
12 0 54 000	Potsdam	110	91	2	13	4
12 0 60 000	Barnim	107	83	–	18	6
12 0 61 000	Dahme-Spreewald	93	71	–	17	5
12 0 62 000	Elbe-Elster	39	30	–	5	4
12 0 63 000	Havelland	68	54	2	7	5
12 0 64 000	Märkisch-Oderland	97	72	–	21	4
12 0 65 000	Oberhavel	123	100	–	17	6
12 0 66 000	Oberspreewald-Lausitz	55	44	–	10	1
12 0 67 000	Oder-Spree	70	54	–	13	3
12 0 68 000	Ostprignitz-Ruppin	37	29	–	8	–
12 0 69 000	Potsdam-Mittelmark	106	77	1	24	4
12 0 70 000	Prignitz	22	18	–	2	2
12 0 71 000	Spree-Neiße	37	30	–	3	4
12 0 72 000	Teltow-Fläming	137	96	3	27	11
12 0 73 000	Uckermark	44	33	1	3	7
12 0 00 000	Land Brandenburg	1 235	961	11	195	68

11 Gewerbean- und -abmeldungen in Brandenburg im September 2022 nach Wirtschaftsabschnitten und Verwaltungsbezirken

Amtlicher Gemeinde- schlüssel	Kreisfreie Stadt Landkreis	Insgesamt					
			Land- und Forstwirt- schaft	Verar- beitendes Gewerbe	Bau- gewerbe	Handel; Instand- haltung und Reparatur von Kfz	Verkehr und Lagerei
		A-S	A	C	F	G	H
12 0 51 000	Brandenburg an der Havel	31	–	1	3	4	2
12 0 52 000	Cottbus	33	–	5	–	11	–
12 0 53 000	Frankfurt (Oder)	25	1	–	3	6	3
12 0 54 000	Potsdam	128	–	9	2	34	2
12 0 60 000	Barnim	101	3	4	8	26	–
12 0 61 000	Dahme-Spreewald	153	1	4	14	29	11
12 0 62 000	Elbe-Elster	56	2	2	9	14	1
12 0 63 000	Havelland	128	3	5	12	29	3
12 0 64 000	Märkisch-Oderland	118	–	2	13	30	9
12 0 65 000	Oberhavel	127	–	8	12	25	5
12 0 66 000	Oberspreewald-Lausitz	48	1	3	4	10	–
12 0 67 000	Oder-Spree	67	–	5	6	9	3
12 0 68 000	Ostprignitz-Ruppin	61	1	1	9	14	–
12 0 69 000	Potsdam-Mittelmark	169	–	3	27	35	3
12 0 70 000	Prignitz	34	2	2	3	6	1
12 0 71 000	Spree-Neiße	31	–	2	4	5	–
12 0 72 000	Teltow-Fläming	218	5	2	15	37	8
12 0 73 000	Uckermark	59	1	3	5	17	4
12 0 00 000	Land Brandenburg	1 587	20	61	149	341	55
12 0 51 000	Brandenburg an der Havel	26	–	4	–	6	–
12 0 52 000	Cottbus	42	–	3	1	11	–
12 0 53 000	Frankfurt (Oder)	22	–	1	5	8	1
12 0 54 000	Potsdam	110	–	5	6	28	4
12 0 60 000	Barnim	107	2	7	17	21	3
12 0 61 000	Dahme-Spreewald	93	–	3	10	20	4
12 0 62 000	Elbe-Elster	39	–	–	3	11	1
12 0 63 000	Havelland	68	1	5	12	19	4
12 0 64 000	Märkisch-Oderland	97	2	4	16	21	6
12 0 65 000	Oberhavel	123	–	6	17	24	9
12 0 66 000	Oberspreewald-Lausitz	55	1	–	9	12	3
12 0 67 000	Oder-Spree	70	1	3	12	17	3
12 0 68 000	Ostprignitz-Ruppin	37	–	–	7	11	–
12 0 69 000	Potsdam-Mittelmark	106	–	4	16	23	2
12 0 70 000	Prignitz	22	1	1	1	8	–
12 0 71 000	Spree-Neiße	37	–	2	8	5	1
12 0 72 000	Teltow-Fläming	137	4	–	14	28	3
12 0 73 000	Uckermark	44	2	2	5	12	1
12 0 00 000	Land Brandenburg	1 235	14	50	159	285	45

Davon							Amtlicher Gemeinde- schlüssel
Gastgewerbe	Information und Kommuni- kation	Erbringung von Finanz- und Versiche- rungsdienst- leistungen	Grundstücks- und Wohnungs- wesen	Erbringung von freiberuflichen, wissenschaft- lichen und technischen Dienst- leistungen	Erbringung von sonstigen wirt- schaftlichen Dienst- leistungen	Übrige Wirtschafts- zweige	
I	J	K	L	M	N	B, D, E, O-S	
Anmeldungen							
2	1	3	1	3	7	4	12 0 51 000
1	2	3	1	3	4	3	12 0 52 000
—	—	1	—	3	7	1	12 0 53 000
4	16	2	3	18	15	23	12 0 54 000
7	5	2	5	11	20	10	12 0 60 000
3	7	5	12	17	18	32	12 0 61 000
6	1	3	—	3	6	9	12 0 62 000
3	9	4	4	15	13	28	12 0 63 000
5	7	6	3	8	16	19	12 0 64 000
7	8	4	7	14	19	18	12 0 65 000
2	4	1	2	3	6	12	12 0 66 000
6	5	3	1	7	9	13	12 0 67 000
4	3	3	3	3	3	17	12 0 68 000
9	11	8	9	19	23	22	12 0 69 000
4	3	1	2	3	3	4	12 0 70 000
2	1	1	—	3	3	10	12 0 71 000
7	10	14	22	21	23	54	12 0 72 000
3	2	1	1	1	12	9	12 0 73 000
75	95	65	76	155	207	288	12 0 00 000
Abmeldungen							
2	2	1	1	4	2	4	12 0 51 000
6	—	4	—	6	7	4	12 0 52 000
—	—	—	—	1	3	3	12 0 53 000
9	12	5	1	9	15	16	12 0 54 000
8	6	4	4	6	12	17	12 0 60 000
11	4	5	5	6	11	14	12 0 61 000
3	2	—	—	5	5	9	12 0 62 000
5	2	—	1	5	9	5	12 0 63 000
8	4	3	8	5	11	9	12 0 64 000
11	3	4	4	11	13	21	12 0 65 000
4	1	—	2	6	8	9	12 0 66 000
5	2	2	3	6	8	8	12 0 67 000
2	—	3	—	2	5	7	12 0 68 000
7	5	9	5	14	10	11	12 0 69 000
1	1	—	1	—	2	6	12 0 70 000
5	—	1	—	2	5	8	12 0 71 000
9	4	4	10	6	14	41	12 0 72 000
4	2	3	2	1	7	3	12 0 73 000
100	50	48	47	95	147	195	12 0 00 000

Das Amt für Statistik Berlin-Brandenburg

Das Amt für Statistik Berlin-Brandenburg ist für beide Länder die zentrale Dienstleistungseinrichtung auf dem Gebiet der amtlichen Statistik. Das Amt erbringt Serviceleistungen im Bereich Information und Analyse für die breite Öffentlichkeit, für alle gesellschaftlichen Gruppen sowie für Kunden aus Verwaltung und Politik, Wirtschaft und Wissenschaft. Kerngeschäft des Amtes ist die Durchführung der gesetzlich angeordneten amtlichen Statistiken für Berlin und Brandenburg. Das Amt erhebt die Daten, bereitet sie auf, interpretiert und analysiert sie und veröffentlicht die Ergebnisse. Die Grundversorgung aller Nutzerinnen und Nutzer mit statistischen Informationen erfolgt unentgeltlich, im Wesentlichen über das Internet und den Informationsservice. Daneben werden nachfrage- und zielgruppenorientierte Standardauswertungen zu Festpreisen angeboten. Kundenspezifische Aufbereitung/Beratung zu kostendeckenden Preisen ergänzt das Spektrum der Informationsbereitstellung.

Amtliche Statistik im Verbund

Die Statistiken werden bundesweit nach einheitlichen Konzepten, Methoden und Verfahren arbeitsteilig erstellt. Die Statistischen Ämter der Länder sind dabei grundsätzlich für die Durchführung der Erhebungen, für die Aufbereitung und Veröffentlichung der Länderergebnisse zuständig. Durch diese Kooperation in einem „Statistikverbund“ entstehen für alle Länder vergleichbare und zu einem Bundesergebnis zusammenführbare Erhebungsergebnisse.

Produkte und Dienstleistungen

Informationsservice

info@statistik-bbb.de

Tel. 0331 8173 -1777

Fax 0331 817330 -4091

Mo–Do 8:00–15:30 Uhr, Fr 8:00–13:30 Uhr

Statistische Informationen für jedermann sowie maßgeschneiderte Aufbereitung von Daten über Berlin und Brandenburg, Auskunft, Beratung, Pressedienst.

Standort Potsdam

Steinstraße 104–106, 14480 Potsdam

Standort Berlin

Alt-Friedrichsfelde 60, 10315 Berlin

Internet-Angebot

www.statistik-berlin-brandenburg.de mit aktuellen Daten, Pressemitteilungen, Fachbeiträgen, Statistischen Berichten zum kostenlosen Herunterladen, regionalstatistischen Informationen, Wahlstatistiken und -analysen sowie einem Überblick über das gesamte Leistungsspektrum des Amtes.

Statistische Berichte

mit Ergebnissen der einzelnen Statistiken in Tabellen in tiefer sachlicher Gliederung und Grafiken zur Veranschaulichung von Entwicklungen und Strukturen.

Statistische Bibliothek

Alt-Friedrichsfelde 60, 10315 Berlin

bibliothek@statistik-bbb.de

Tel. 0331 8173 -3540

Datenangebot aus dem Sachgebiet

Informationen zu dieser Veröffentlichung

Referat 34

Tel. 0331 8173 -1348/1341

gewerbemeldungen@statistik-bbb.de

Weitere Veröffentlichungen zum Thema

Statistische Berichte:

- Gewerbeanzeigen im Land Brandenburg, jährlich
D I 2 – j
- Gewerbeanzeigen im Land Berlin, monatlich
D I 1 – m
jährlich
D I 2 – j