

Herausgeber: Statistisches Landesamt Berlin, Fehrbelliner Platz 1, 10707 Berlin (Wilmersdorf)
Information und Beratung: Tel.: 867 42 42, Bildschirmtext: * 50 600 #

B V 8 — j 93

Ausgegeben im Februar 1994

Vorschulerziehung in Berlin Schuljahr 1993/94

Inhalt

	Seite
Erläuterungen	2
Grafiken	
1. Schulen,Klassen sowie Kinder in Vorklassen der allgemeinbildenden Schulen in Berlin am 30. August 1993 nach Bezirken	3
2. Kinder in Vorklassen der allgemeinbildenden Schulen in Berlin am 1. Dezember 1991, 31. August 1992 und am 30. August 1993 nach Geschlecht und Staatsangehörigkeit	4
Thematische Karte	
Vorklassen der allgemeinbildenden Schulen in den Bezirken von Berlin am 30. August 1993	12
Tabellen	
1. Allgemeinbildende Schulen mit Vorklassen, Vorklassen und Kinder in Vorklassen in Berlin am 30. August 1993 nach Schul- und Klassenarten, Rechtsverhältnis, Geschlecht und Bezirken	4
2. Allgemeinbildende Schulen mit Vorklassen, Vorklassen und Kinder in Vorklassen in den Bezirken von Berlin am 30. August 1993 nach Schul- und Klassenarten, Rechtsverhältnis und Geschlecht	5
3. Ausländische Kinder in Vorklassen der allgemeinbildenden Schulen in Berlin am 30. August 1993 nach Erdteilen, Staatsangehörigkeit und Geschlecht	11
4. Kinder in Vorklassen der allgemeinbildenden Schulen in Berlin am 30. August 1993 nach Geburtsjahr, Schulart und Geschlecht	11

Erläuterungen

Ziel der Statistik

Aufgabe der Statistik ist es, verlässliche Aussagen über den Stand und die Entwicklung der Zahl von Kindern, der Zahl der Vorklassen und Sonderschulvorklassen und Kinder in Vorklassen der allgemeinbildenden Schulen in Berlin zu liefern. Sie dient als Informationsquelle für die Senatsverwaltung für Schule, Berufsbildung und Sport und ist insbesondere deshalb wichtig, weil sich die Organisationsstrukturen der vorschulischen Erziehung noch im Fluß befinden. An einer Reihe von Grundschulen wird z.B. seit einigen Jahren in einem Schulversuch die zweijährige Eingangsstufe erprobt, welche die Vorklasse und die Klassenstufe 1 zu einer neuen pädagogischen und organisatorischen Einheit zusammenfaßt.

Rechtsgrundlage

Die Statistik wird als Länderstatistik aufgrund der Empfehlungen der Kultusministerkonferenz durchgeführt und vom Statistischen Bundesamt koordiniert.

Berichtskreis

Zum Berichtskreis gehören alle Vorklassen und Sonderschulvorklassen an Grund- und Gesamtschulen sowie an Schulen für Behinderte.

Methodische Hinweise

Nicht in die Erhebung einbezogen sind vergleichbare Einrichtungen der Jugendhilfe, z.B. die Vorschulgruppen in Kindertagesstätten.

Die Erhebung erfolgt jährlich jeweils zum Schuljahresbeginn.

Erhebungsmerkmale sind das Geschlecht, die Staatsangehörigkeit und das Geburtsjahr der Kinder; die Art und Organisationsform der Klassen; ferner die Trägerschaft der Schulen.

Definitionen

Vorklassen: Vorklassen und Sonderschulvorklassen haben die Aufgabe, Kinder in eine größere Gruppe einzuführen und auf den Besuch der Grundstufe der allgemeinbildenden Schulen vorzubereiten, ohne den Unterricht der ersten Klasse vorwegzunehmen. Vorgänger dieser Einrichtungen waren die Schulkindergärten, die es bis 1968 gab. Der Besuch der Vorklasse ist grundsätzlich freiwillig. Nur Kinder, die spätestens bis zum Beginn des vorhergehenden 30. Juni das sechste Lebensjahr vollendet, sich aber körperlich, geistig oder seelisch noch nicht genügend entwickelt haben, um am Unterricht mit Erfolg teilzunehmen (fehlende Schulreife), sind zum Besuch der Vorklasse verpflichtet, sofern sie nicht auf Wunsch der Erziehungsberechtigten eine der Vorklasse vergleichbare Einrichtung der Jugendhilfe besuchen. Die Zeit des Besuchs der Vorklasse wird auf die Dauer der allgemeinen Schulpflicht nicht angerechnet. An einigen Grundschulen wurden Klassen des Schulversuchs "Zweijährige Eingangsstufe" eingerichtet, in der Vorklasse und erste Klassenstufe zusammengefaßt sind.

Systematik

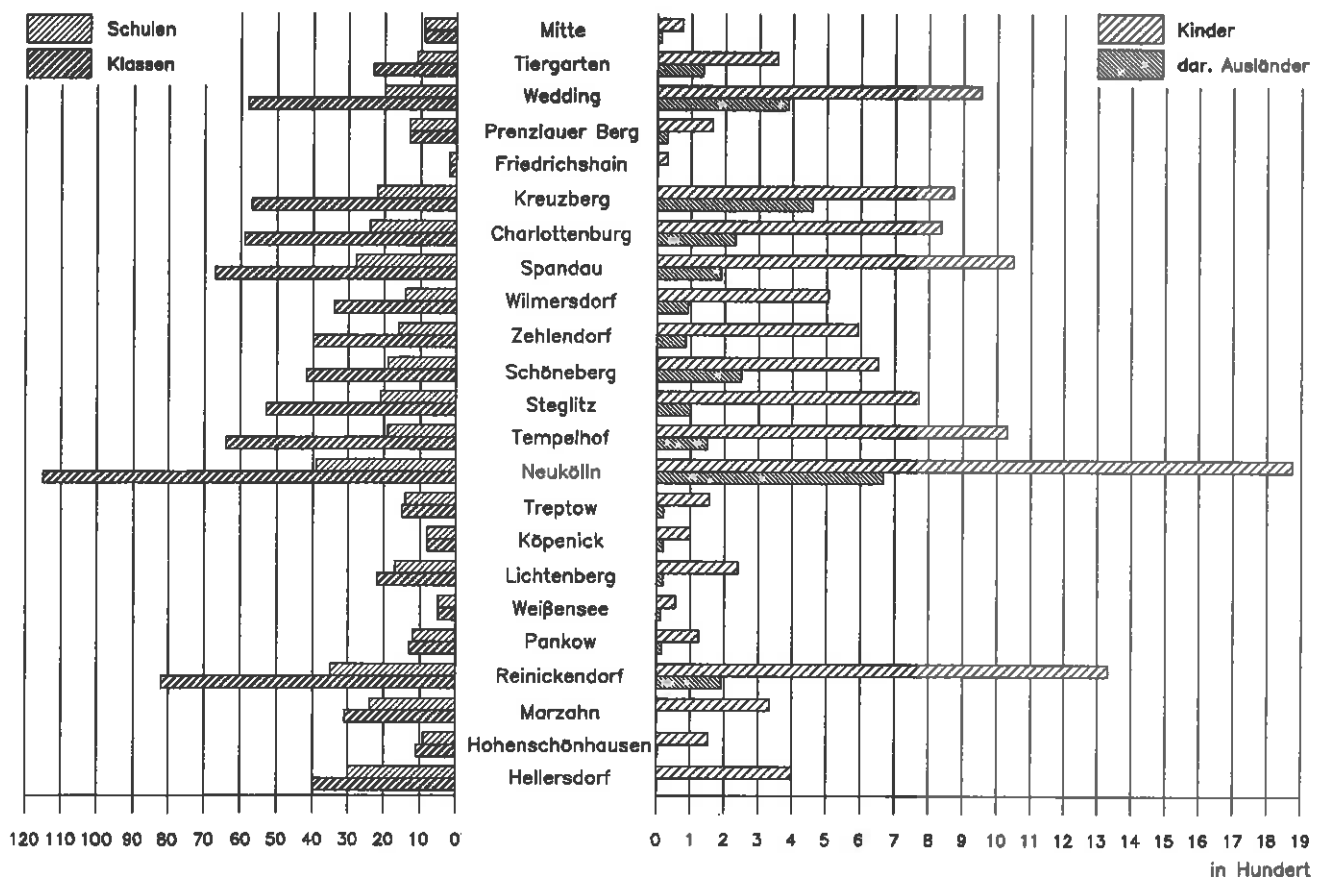
Der Erhebung liegt ein Schlüsselverzeichnis für allgemeinbildende Schulen zugrunde. Quelle: SenSchulSport; StaLa Berlin: "Schlüsselverzeichnis zur Schulstatistik (Allgemeinbildende Schulen)"; September 1988.

Zeichenerklärung

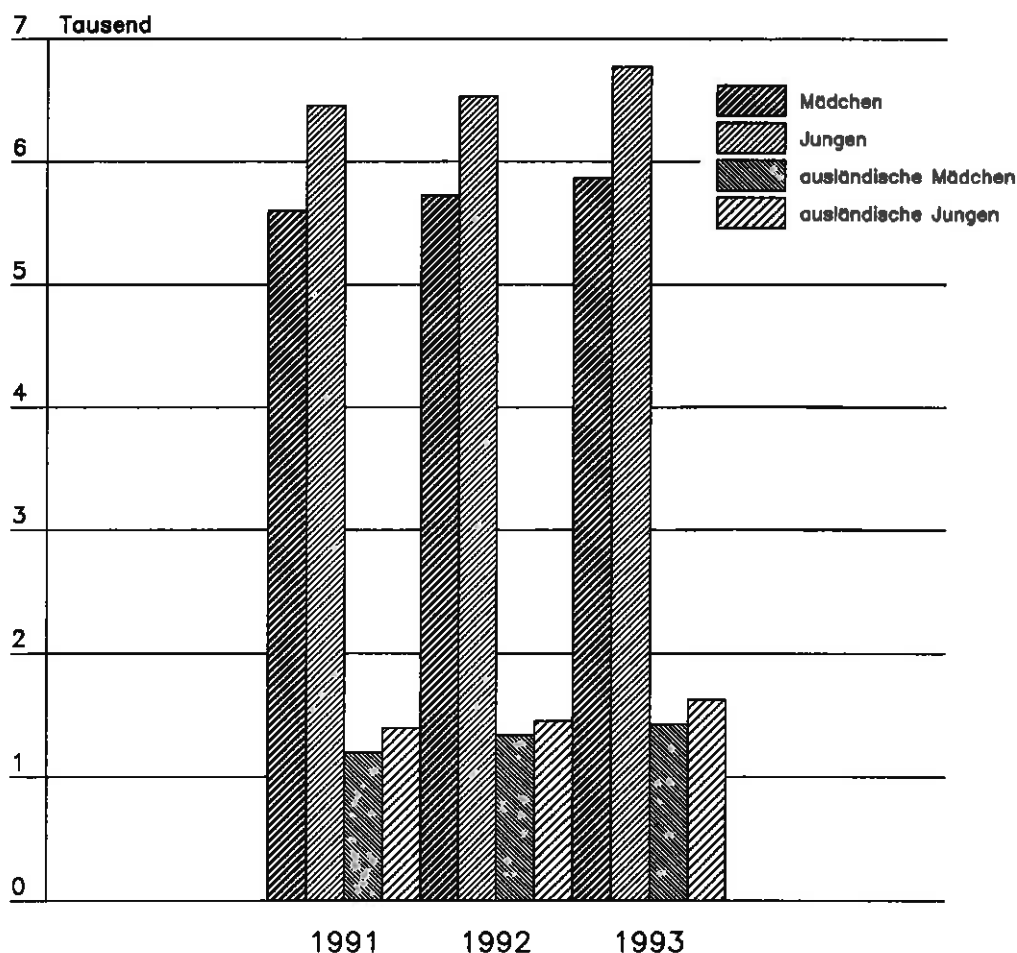
—	nichts vorhanden	/	Zahlenwert nicht sicher genug	()	Aussagewert ist eingeschränkt
0	weniger als die Hälfte von 1 in der letzten besetzten Stelle, jedoch mehr als nichts	.	Zahlenwert unbekannt oder geheimzuhalten	p	vorläufige Zahl
...	Angabe fällt später an	x	Tabellenfach gesperrt, weil Aussage nicht sinnvoll	r	berichtigte Zahl
				s	geschätzte Zahl

Durch Auf- bzw. Abrunden von Einzelangaben können sich geringe Abweichungen in den Endsummen ergeben. Statistische Berichte mit * vor der Nummerung enthalten Angaben, die alle Statistischen Landesämter für ihren Bereich unter gleicher Kennziffer veröffentlichen.

1. Schulen, Klassen sowie Kinder in Vorklassen der allgemeinbildenden Schulen in Berlin am 30. August 1993 nach Bezirken



2. Kinder in Vorklassen der allgemeinbildenden Schulen in Berlin am 1. Dezember 1991, 31. August 1992 und am 30. August 1993 nach Geschlecht und Staatsangehörigkeit



1. Allgemeinbildende Schulen mit Vorklassen, Vorklassen und Kinder in Vorklassen in Berlin am 30. August 1993 nach Schul- und Klassenarten, Rechtsverhältnis, Geschlecht und Bezirken

Schulart — Klassenart Rechtsverhältnis Bezirk	Schulen	Klassen	Kinder				Kinder je Klasse
			ins-gesamt	weiblich	darunter Ausländer		
					insgesamt	weiblich	
1	2	3	4	5	6	7	
Grundschulen	390	812	12 142	5 633	1 979	1 386	15,0
darunter							
Schulen mit Schulversuch							
'Zweijährige Eingangsstufe'							
1. Jahrgang	21	82	1 143	560	212	90	13,9
Schulen mit Sonderschulvorklassen	1	5	47	18	3	3	9,4
Gesamtschulen	3	11	167	74	52	28	15,2
Sonderschulen	18	40	332	109	36	11	8,3
Insgesamt	411	863	12 641	5 866	3 067	1 425	14,7
öffentliche Schulen	394	842	12 250	5 664	3 033	1 408	14,6
private Schulen ...	17	21	391	202	34	17	18,6
Mitte	9	9	74	29	11	5	8,2
Tiergarten	11	23	354	167	134	64	15,4
Wedding	20	56	952	460	387	189	16,4
Franzlauer Berg	13	13	162	71	29	12	12,5
Friedrichshain	2	2	30	13	2	2	15,0
Kreuzberg	22	57	871	414	459	225	15,3
Charlottenburg	24	59	835	367	231	92	14,2
Spandau	28	67	1 047	497	189	83	15,6
Wilmerdorf	14	34	505	252	93	44	14,9
Zehlendorf	16	40	592	291	84	44	14,8
Schöneberg	19	42	652	298	249	110	15,5
Steglitz	21	53	771	364	99	44	14,6
Tempelhof	19	64	1 030	472	149	68	16,1
Neukölln	39	115	1 874	837	667	313	16,3
Treptow	14	15	155	61	21	10	10,3
Köpenick	8	8	99	52	19	12	12,4
Lichtenberg	17	22	240	124	18	8	10,9
Weissensee	5	5	56	33	13	9	11,2
Pankow	12	13	125	50	15	9	9,6
Reinickendorf	35	82	1 331	640	190	79	16,2
Marzahn	24	31	334	141	1	1	10,8
Hohenschönhausen	9	11	153	66	3	1	13,9
Lietzow	30	40	399	167	4	1	10,0

2. Allgemeinbildende Schulen mit Vorklassen, Vorklassen und Kinder in Vorklassen in den Bezirken von Berlin am 30. August 1993 nach Schul- und Klassenarten, Rechtsverhältnis und Geschlecht

Schulart — Klassenart — Rechtsverhältnis — Bezirk	Schulen	Klassen	Kinder				Kinder je Klasse
			ins- gesamt	weiblich	darunter Ausländer		
					insgesamt	weiblich	
	1	2	3	4	5	6	7
Mitte							
Grundschulen	9	9	74	29	11	5	8,2
darunter							
Schulen mit Schulversuch 'Zweijährige Eingangsstufe'							
1. Jahrgang	-	-	-	-	-	-	-
Schulen mit Sonderschulvorklassen	-	-	-	-	-	-	-
Gesamtschulen	-	-	-	-	-	-	-
Sonderschulen	-	-	-	-	-	-	-
Insgesamt	9	9	74	29	11	5	8,2
öffentliche Schulen	9	9	74	29	11	5	8,2
private Schulen ...	-	-	-	-	-	-	-
Tiergarten							
Grundschulen	11	23	354	167	134	64	15,4
darunter							
Schulen mit Schulversuch 'Zweijährige Eingangsstufe'							
1. Jahrgang	1	4	55	30	23	9	13,8
Schulen mit Sonderschulvorklassen	-	-	-	-	-	-	-
Gesamtschulen	-	-	-	-	-	-	-
Sonderschulen	-	-	-	-	-	-	-
Insgesamt	11	23	354	167	134	64	15,4
öffentliche Schulen	10	22	333	156	130	61	15,1
private Schulen ...	1	1	21	11	4	3	21,0
Wedding							
Grundschulen	19	55	912	448	384	189	16,6
darunter							
Schulen mit Schulversuch 'Zweijährige Eingangsstufe'							
1. Jahrgang	3	12	161	81	21	7	13,4
Schulen mit Sonderschulvorklassen	-	-	-	-	-	-	-
Gesamtschulen	-	-	-	-	-	-	-
Sonderschulen	1	3	40	12	3	-	13,3
Insgesamt	20	58	952	460	387	189	16,4
öffentliche Schulen	20	58	952	460	387	189	16,4
private Schulen ...	-	-	-	-	-	-	-
Prenzlauer Berg							
Grundschulen	13	13	162	71	29	12	12,5
darunter							
Schulen mit Schulversuch 'Zweijährige Eingangsstufe'							
1. Jahrgang	-	-	-	-	-	-	-
Schulen mit Sonderschulvorklassen	-	-	-	-	-	-	-
Gesamtschulen	-	-	-	-	-	-	-
Sonderschulen	-	-	-	-	-	-	-
Insgesamt	13	13	162	71	29	12	12,5
öffentliche Schulen	13	13	162	71	29	12	12,5
private Schulen ...	-	-	-	-	-	-	-

Noch: 2. Allgemeinbildende Schulen mit Vorklassen, Vorklassen und Kinder in Vorklassen in den Bezirken von Berlin am 30. August 1993 nach Schul- und Klassenarten, Rechtsverhältnis und Geschlecht

Schulart Klassenart Rechtsverhältnis Bezirk	Schulen	Klassen	Kinder				Kinder je Klasse
			ins- gesamt	weiblich	darunter Ausländer		
					insgesamt	weiblich	
	1	2	3	4	5	6	7
Friedrichshain							
Grundschulen	2	2	30	13	2	2	15,0
darunter							
Schulen mit Schulversuch 'Zweijährige Eingangsstufe'							
1. Jahrgang	-	-	-	-	-	-	-
Schulen mit Sonderschulvorklassen	-	-	-	-	-	-	-
Gesamtschulen	-	-	-	-	-	-	-
Sonderschulen	-	-	-	-	-	-	-
Insgesamt	2	2	30	13	2	2	15,0
öffentliche Schulen	2	2	30	13	2	2	15,0
private Schulen ...	-	-	-	-	-	-	-
Kreuzberg							
Grundschulen	21	56	860	409	458	224	15,4
darunter							
Schulen mit Schulversuch 'Zweijährige Eingangsstufe'							
1. Jahrgang	1	12	176	81	57	24	14,7
Schulen mit Sonderschulvorklassen	-	-	-	-	-	-	-
Gesamtschulen	-	-	-	-	-	-	-
Sonderschulen	1	1	11	5	1	1	11,0
Insgesamt	22	57	871	414	459	225	15,3
öffentliche Schulen	22	57	871	414	459	225	15,3
private Schulen ...	-	-	-	-	-	-	-
Charlottenburg							
Grundschulen	21	50	771	344	217	89	15,4
darunter							
Schulen mit Schulversuch 'Zweijährige Eingangsstufe'							
1. Jahrgang	2	6	95	47	24	13	15,8
Schulen mit Sonderschulvorklassen	-	-	-	-	-	-	-
Gesamtschulen	-	-	-	-	-	-	-
Sonderschulen	3	9	64	23	14	3	7,1
Insgesamt	24	59	835	367	231	92	14,2
öffentliche Schulen	20	53	711	307	210	83	13,4
private Schulen ...	4	6	124	60	21	9	20,7
Spandau							
Grundschulen	27	66	1043	496	187	82	15,8
darunter							
Schulen mit Schulversuch 'Zweijährige Eingangsstufe'							
1. Jahrgang	3	14	187	89	27	11	13,4
Schulen mit Sonderschulvorklassen	-	2	20	11	1	1	10,0
Gesamtschulen	-	-	-	-	-	-	-
Sonderschulen	1	1	4	1	2	1	4,0
Insgesamt	28	67	1047	497	189	83	15,6
öffentliche Schulen	26	65	995	469	188	83	15,3
private Schulen ...	2	2	52	28	1	-	26,0

Noch: 2. Allgemeinbildende Schulen mit Vorklassen, Vorklassen und Kinder in Vorklassen in den Bezirken von Berlin am 30. August 1993 nach Schul- und Klassenarten, Rechtsverhältnis und Geschlecht

Schulart — Klassenart — Rechtsverhältnis — Bezirk	Schulen	Klassen	Kinder				Kinder je Klasse
			ins- gesamt	weiblich	darunter Ausländer		
					insgesamt	weiblich	
	1	2	3	4	5	6	7
Wilmerdorf							
Grundschulen	14	34	505	252	93	44	14,9
darunter							
Schulen mit Schulversuch 'Zweijährige Eingangsstufe'							
1. Jahrgang	1	2	27	16	1	1	13,5
Schulen mit Sonderschulvorklassen	-	-	-	-	-	-	-
Gesamtschulen	-	-	-	-	-	-	-
Sonderschulen	-	-	-	-	-	-	-
Insgesamt	14	34	505	252	93	44	14,9
öffentliche Schulen	13	33	490	244	92	43	14,9
private Schulen ...	1	1	15	8	1	1	15,0
Zehlendorf							
Grundschulen	14	34	494	249	41	21	14,5
darunter							
Schulen mit Schulversuch 'Zweijährige Eingangsstufe'							
1. Jahrgang	-	2	31	20	2	1	15,5
Schulen mit Sonderschulvorklassen	1	1	10	4	2	2	10,0
Gesamtschulen	1	5	94	42	42	23	18,8
Sonderschulen	1	1	4	-	1	-	4,0
Insgesamt	16	40	592	291	84	44	14,8
öffentliche Schulen	13	37	556	268	83	43	15,0
private Schulen ...	3	3	36	23	1	1	12,0
Schöneberg							
Grundschulen	19	42	652	298	249	110	15,5
darunter							
Schulen mit Schulversuch 'Zweijährige Eingangsstufe'							
1. Jahrgang	1	4	56	25	15	7	14,0
Schulen mit Sonderschulvorklassen	-	-	-	-	-	-	-
Gesamtschulen	-	-	-	-	-	-	-
Sonderschulen	-	-	-	-	-	-	-
Insgesamt	19	42	652	298	249	110	15,5
öffentliche Schulen	18	41	636	288	247	109	15,5
private Schulen ...	1	1	16	10	2	1	16,0
Steglitz							
Grundschulen	20	50	756	356	95	42	15,1
darunter							
Schulen mit Schulversuch 'Zweijährige Eingangsstufe'							
1. Jahrgang	2	8	110	53	11	1	13,8
Schulen mit Sonderschulvorklassen	-	1	7	2	-	-	7,0
Gesamtschulen	-	-	-	-	-	-	-
Sonderschulen	1	3	15	8	4	2	5,0
Insgesamt	21	53	771	364	99	44	14,6
öffentliche Schulen	19	50	715	333	99	44	14,3
private Schulen ...	2	3	56	31	-	-	18,7

Noch: 2. Allgemeinbildende Schulen mit Vorklassen, Vorklassen und Kinder in Vorklassen in den Bezirken von Berlin am 30. August 1993 nach Schul- und Klassenarten, Rechtsverhältnis und Geschlecht

Schulart — Klassenart — Rechtsverhältnis — Bezirk	Schulen	Klassen	Kinder				Kinder je Klasse
			ins- gesamt	weiblich	darunter Ausländer		
					insgesamt	weiblich	
	1	2	3	4	5	6	7
Tempelhof							
Grundschulen	19	64	1030	472	149	68	16,1
darunter							
Schulen mit Schulversuch 'Zweijährige Eingangsstufe'							
1. Jahrgang	1	4	56	33	1	1	14,0
Schulen mit Sonderschulvorklassen	—	1	10	1	—	—	10,0
Gesamtschulen	—	—	—	—	—	—	—
Sonderschulen	—	—	—	—	—	—	—
Insgesamt	19	64	1030	472	149	68	16,1
öffentliche Schulen	18	63	1009	462	148	67	16,0
private Schulen ...	1	1	21	10	1	1	21,0
Neukölln							
Grundschulen	36	104	1752	790	650	306	16,9
darunter							
Schulen mit Schulversuch 'Zweijährige Eingangsstufe'							
1. Jahrgang	5	12	168	75	29	15	14,0
Schulen mit Sonderschulvorklassen	—	—	—	—	—	—	—
Gesamtschulen	2	6	73	32	10	5	12,2
Sonderschulen	1	5	49	15	7	2	9,8
Insgesamt	39	115	1874	837	667	313	16,3
öffentliche Schulen	38	114	1858	832	666	312	16,3
private Schulen ...	1	1	16	5	1	1	16,0
Treptow							
Grundschulen	14	15	155	61	21	10	10,3
darunter							
Schulen mit Schulversuch 'Zweijährige Eingangsstufe'							
1. Jahrgang	—	—	—	—	—	—	—
Schulen mit Sonderschulvorklassen	—	—	—	—	—	—	—
Gesamtschulen	—	—	—	—	—	—	—
Sonderschulen	—	—	—	—	—	—	—
Insgesamt	14	15	155	61	21	10	10,3
öffentliche Schulen	14	15	155	61	21	10	10,3
private Schulen ...	—	—	—	—	—	—	—
Köpenick							
Grundschulen	7	7	88	47	19	12	12,5
darunter							
Schulen mit Schulversuch 'Zweijährige Eingangsstufe'							
1. Jahrgang	—	—	—	—	—	—	—
Schulen mit Sonderschulvorklassen	—	—	—	—	—	—	—
Gesamtschulen	—	—	—	—	—	—	—
Sonderschulen	1	1	11	5	—	—	1,0
Insgesamt	8	8	99	52	19	12	12,3
öffentliche Schulen	8	8	99	52	19	12	12,3
private Schulen ...	—	—	—	—	—	—	—

Noch: 2. Allgemeinbildende Schulen mit Vorklassen, Vorklassen und Kinder in Vorklassen in den Bezirken von Berlin am 30. August 1993 nach Schul- und Klassenarten, Rechtsverhältnis und Geschlecht

Schulart — Klassenart — Rechtsverhältnis — Bezirk	Schulen	Klassen	Kinder				Kinder je Klasse
			ins- gesamt	weiblich	darunter Ausländer		
					insgesamt	weiblich	
	1	2	3	4	5	6	7
Lichtenberg							
Grundschulen	15	18	210	115	18	8	11,7
darunter							
Schulen mit Schulversuch 'Zweijährige Eingangsstufe'							
1. Jahrgang	-	-	-	-	-	-	-
Schulen mit Sonderschulvorklassen	-	-	-	-	-	-	-
Gesamtschulen	-	-	-	-	-	-	-
Sonderschulen	2	4	30	9	-	-	7,5
Insgesamt	17	22	240	124	18	8	10,9
öffentliche Schulen	17	22	240	124	18	8	10,9
private Schulen ...	-	-	-	-	-	-	-
Weissensee							
Grundschulen	5	5	56	33	13	9	11,2
darunter							
Schulen mit Schulversuch 'Zweijährige Eingangsstufe'							
1. Jahrgang	-	-	-	-	-	-	-
Schulen mit Sonderschulvorklassen	-	-	-	-	-	-	-
Gesamtschulen	-	-	-	-	-	-	-
Sonderschulen	-	-	-	-	-	-	-
Insgesamt	5	5	56	33	13	9	11,2
öffentliche Schulen	5	5	56	33	13	9	11,2
private Schulen ...	-	-	-	-	-	-	-
Pankow							
Grundschulen	10	10	104	47	15	9	10,4
darunter							
Schulen mit Schulversuch 'Zweijährige Eingangsstufe'							
1. Jahrgang	-	-	-	-	-	-	-
Schulen mit Sonderschulvorklassen	-	-	-	-	-	-	-
Gesamtschulen	-	-	-	-	-	-	-
Sonderschulen	2	3	21	3	-	-	7,0
Insgesamt	12	13	125	50	15	9	9,6
öffentliche Schulen	12	13	125	50	15	9	9,6
private Schulen ...	-	-	-	-	-	-	-
Reinickendorf							
Grundschulen	33	80	1322	634	186	77	16,5
darunter							
Schulen mit Schulversuch 'Zweijährige Eingangsstufe'							
1. Jahrgang	1	2	21	10	1	-	10,5
Schulen mit Sonderschulvorklassen	-	-	-	-	-	-	-
Gesamtschulen	-	-	-	-	-	-	-
Sonderschulen	2	2	9	6	4	2	4,5
Insgesamt	35	82	1331	640	190	79	16,2
öffentliche Schulen	34	80	1297	624	188	79	16,2
private Schulen ...	1	2	34	16	2	-	17,0

Noch: 2. Allgemeinbildende Schulen mit Vorklassen, Vorklassen und Kinder in Vorklassen in den Bezirken von Berlin am 30. August 1993 nach Schul- und Klassenarten, Rechtsverhältnis und Geschlecht

Schulart Klassenart Rechtsverhältnis Bezirk	Schulen	Klassen	Kinder				Kinder je Klasse
			ins- gesamt	weiblich	darunter Ausländer		
					insgesamt	weiblich	
	1	2	3	4	5	6	7
Marzahn							
Grundschulen	23	27	288	129	1	1	10,7
darunter							
Schulen mit Schulversuch 'Zweijährige Eingangsstufe'							
1. Jahrgang	-	-	-	-	-	-	-
Schulen mit Sonderschulvorklassen	-	-	-	-	-	-	-
Gesamtschulen	-	-	-	-	-	-	-
Sonderschulen	1	4	46	12	-	-	11,5
Insgesamt	24	31	334	141	1	1	10,8
öffentliche Schulen	24	31	334	141	1	1	10,8
private Schulen ...	-	-	-	-	-	-	-
Hohenschönhausen							
Grundschulen	9	11	153	66	3	1	13,9
darunter							
Schulen mit Schulversuch 'Zweijährige Eingangsstufe'							
1. Jahrgang	-	-	-	-	-	-	-
Schulen mit Sonderschulvorklassen	-	-	-	-	-	-	-
Gesamtschulen	-	-	-	-	-	-	-
Sonderschulen	-	-	-	-	-	-	-
Insgesamt	9	11	153	66	3	1	13,9
öffentliche Schulen	9	11	153	66	3	1	13,9
private Schulen ...	-	-	-	-	-	-	-
Hellersdorf							
Grundschulen	29	37	371	157	4	1	10,0
darunter							
Schulen mit Schulversuch 'Zweijährige Eingangsstufe'							
1. Jahrgang	-	-	-	-	-	-	-
Schulen mit Sonderschulvorklassen	-	-	-	-	-	-	-
Gesamtschulen	-	-	-	-	-	-	-
Sonderschulen	1	3	28	10	-	-	9,3
Insgesamt	30	40	399	167	4	1	10,0
öffentliche Schulen	30	40	399	167	4	1	10,0
private Schulen ...	-	-	-	-	-	-	-

3. Ausländische Kinder in Vorklassen der allgemeinbildenden Schulen in Berlin am 30. August 1993 nach Erdteilen, Staatsangehörigkeit und Geschlecht

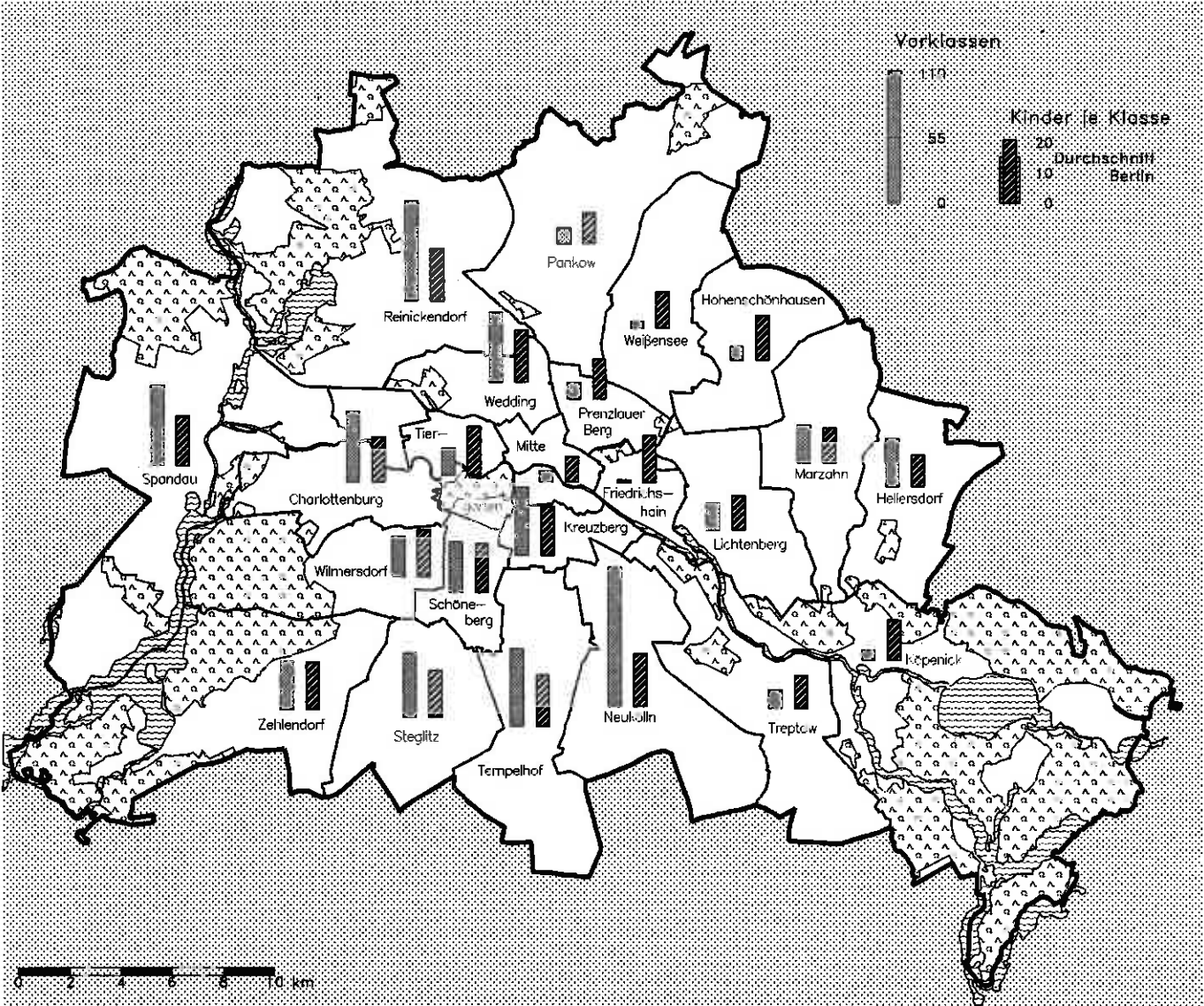
Erdteil Staat	Insgesamt	Männlich	Weiblich	An öffentlichen Schulen			An privaten Schulen		
				insgesamt	männlich	weiblich	insgesamt	männlich	weiblich
	1	2	3	4	5	6	7	8	9
Europa	2 503	1 341	1 162	2 474	1 327	1 147	29	14	15
darunter									
Albanien	17	9	8	17	9	8	-	-	-
Belgien	1	-	1	1	-	1	-	-	-
Bosnien-Herzegowina	119	67	52	119	67	52	-	-	-
Bulgarien	23	11	12	23	11	12	-	-	-
Dänemark	1	-	1	1	-	1	-	-	-
Frankreich	26	14	12	26	14	12	-	-	-
Griechenland	38	19	19	38	19	19	-	-	-
Großbritannien und Nordirland	29	19	10	29	19	10	-	-	-
Italien	43	22	21	39	21	18	4	1	3
Jugoslawien 1)	228	138	90	228	138	90	-	-	-
Kroatien	49	31	18	47	30	17	2	1	1
Lettland	2	1	1	-	-	-	2	1	1
Litauen	1	-	1	-	-	-	1	-	1
Niederlande	5	5	-	5	5	-	-	-	-
Österreich	6	3	3	5	2	3	1	1	-
Polen	74	41	33	67	38	29	7	3	4
Portugal	4	2	2	3	1	2	1	1	-
Rumänien	13	5	8	13	5	8	-	-	-
Rußland	46	27	19	38	23	15	8	4	4
Schweiz	3	2	-	3	2	1	-	-	-
Slowakische Republik	1	1	-	1	1	-	-	-	-
Slowenien	1	-	1	1	-	1	-	-	-
Spanien	3	2	1	3	2	1	-	-	-
Tschechische Republik	1	-	1	1	-	1	-	-	-
Türkei	1 740	910	830	1 739	909	830	1	1	1
Ukraine	5	2	3	4	1	3	1	1	-
Ungarn	5	2	3	5	2	3	-	-	-
Weißrußland	14	5	9	13	5	8	1	-	1
übriges Europa	5	3	2	5	3	2	-	-	-
Afrika	36	18	18	36	18	18	-	-	-
darunter									
Ägypten	7	4	3	7	4	3	-	-	-
Algerien	3	2	1	3	2	1	-	-	-
Marokko	3	1	2	3	1	2	-	-	-
Tunesien	4	1	3	4	1	3	-	-	-
übriges Afrika	19	10	9	19	10	9	-	-	-
Amerika	69	37	32	69	37	32	-	-	-
darunter									
USA	59	32	27	59	32	27	-	-	-
übriges Amerika	10	5	5	10	5	5	-	-	-
Asien	352	186	166	349	184	165	3	2	1
darunter									
Irak	2	1	1	2	1	1	-	-	-
Iran	20	15	5	20	15	5	-	-	-
Japan	5	4	1	5	4	1	-	-	-
Jordanien	12	3	9	12	3	9	-	-	-
Libanon	206	103	103	206	103	103	-	-	-
Pakistan	11	8	3	11	8	3	-	-	-
Syrien	14	7	7	14	7	7	-	-	-
Vietnam	16	8	8	16	8	8	-	-	-
übriges Asien	66	37	29	63	35	28	3	2	1
Australien und Ozeanien	1	1	-	1	1	-	-	-	-
Staatenlos	51	24	27	49	23	26	2	1	1
Unbekannt oder ungeklärt	55	35	20	55	35	20	-	-	-
Insgesamt	3 067	1 642	1 425	3 033	1 625	1 408	34	17	17

4. Kinder in Vorklassen der allgemeinbildenden Schulen in Berlin am 30. August 1993 nach Geburtsjahr, Schulart und Geschlecht

Geburtsjahr Schulart	Insgesamt	Männlich	Weiblich	An öffentlichen Schulen			An privaten Schulen		
				insgesamt	männlich	weiblich	insgesamt	männlich	weiblich
	1	2	3	4	5	6	7	8	9
Vorklassen an Grund- und Gesamtschulen									
1989 und später	8	5	3	8	5	3	-	-	-
1988	5 056	2 519	2 539	4 909	2 452	2 457	149	67	82
1987	6 558	3 596	2 962	6 344	3 487	2 857	214	109	105
1986	612	389	223	584	376	208	28	13	15
1985 und früher	26	14	12	26	14	12	-	-	-
Insgesamt	12 262	6 523	5 739	11 871	6 334	5 537	391	189	202
Vorklassen an Sonderschulen 2)									
1989 und später	20	14	6	20	14	6	-	-	-
1988	113	72	41	113	72	41	-	-	-
1987	194	131	63	194	131	63	-	-	-
1986	48	32	16	48	32	16	-	-	-
1985 und früher	4	3	1	4	3	1	-	-	-
Insgesamt	379	252	127	379	252	127	-	-	-

1) bzw. Teilgebiete, soweit nicht selbständige Republiken
2) einschl. Sonderschulvorklassen an Grundschulen

Vorklassen der allgemeinbildenden Schulen in den Bezirken von Berlin am 30. August 1993



Statistisches Landesamt Berlin
 IIB14 93/3/143.1