

Herausgeber: Statistisches Landesamt Berlin, Fehrbelliner Platz 1, 10707 Berlin (Wilmersdorf)  
Information und Beratung: Tel.: 867 42 42, Bildschltext: \* 50 600 #

B V 8 — j 92

Ausgegeben im Februar 1994

## Vorschulerziehung in Berlin Schuljahr 1992/93

# Inhalt

	Seite
Erläuterungen	2
Grafiken	
1. Schulen, Klassen sowie Kinder in Vorklassen der allgemeinbildenden Schulen in Berlin am 31. August 1992 nach Bezirken	3
2. Kinder in Vorklassen der allgemeinbildenden Schulen in Berlin am 1. Dezember 1991 und am 31. August 1992 nach Geschlecht und Staatsangehörigkeit	4
Thematische Karte	
Vorklassen der allgemeinbildenden Schulen in den Bezirken von Berlin am 31. August 1992	12
Tabellen	
1. Allgemeinbildende Schulen mit Vorklassen, Vorklassen und Kinder in Vorklassen in Berlin am 31. August 1992 nach Schul- und Klassenarten, Rechtsverhältnis, Geschlecht und Bezirken	4
2. Allgemeinbildende Schulen mit Vorklassen, Vorklassen und Kinder in Vorklassen in den Bezirken von Berlin am 31. August 1992 nach Schul- und Klassenarten, Rechtsverhältnis und Geschlecht	5
3. Ausländische Kinder in Vorklassen der allgemeinbildenden Schulen in Berlin am 31. August 1992 nach Erdteilen, Staatsangehörigkeit und Geschlecht	11
4. Kinder in Vorklassen der allgemeinbildenden Schulen in Berlin am 31. August 1992 nach Geburtsjahr, Schulart und Geschlecht	11

## Erläuterungen

### Ziel der Statistik

Aufgabe der Statistik ist es, verlässliche Aussagen über den Stand und die Entwicklung der Zahl von Kindern, der Zahl der Vorklassen und Sonderschulvorklassen und Kinder in Vorklassen der allgemeinbildenden Schulen in Berlin zu liefern. Sie dient als Informationsquelle für die Senatsverwaltung für Schule, Berufsbildung und Sport und ist insbesondere deshalb wichtig, weil sich die Organisationsstrukturen der vorschulischen Erziehung noch im Fluß befinden. An einer Reihe von Grundschulen wird z.B. seit einigen Jahren in einem Schulversuch die zweijährige Eingangsstufe erprobt, welche die Vorklasse und die Klassenstufe 1 zu einer neuen pädagogischen und organisatorischen Einheit zusammenfaßt.

### Rechtsgrundlage

Die Statistik wird als Länderstatistik aufgrund der Empfehlungen der Kultusministerkonferenz durchgeführt und vom Statistischen Bundesamt koordiniert.

### Berichtskreis

Zum Berichtskreis gehören alle Vorklassen und Sonderschulvorklassen an Grund- und Gesamtschulen sowie an Schulen für Behinderte.

### Methodische Hinweise

Nicht in die Erhebung einbezogen sind vergleichbare Einrichtungen der Jugendhilfe, z.B. die Vorschulgruppen in Kindertagesstätten.

Die Erhebung erfolgt jährlich jeweils zum Schuljahresbeginn.

Erhebungsmerkmale sind das Geschlecht, die Staatsangehörigkeit und das Geburtsjahr der Kinder; die Art und Organisationform der Klassen; ferner die Trägerschaft der Schulen.

## Definitionen

**Vorklassen:** Vorklassen und Sonderschulvorklassen haben die Aufgabe, Kinder in eine größere Gruppe einzuführen und auf den Besuch der Grundstufe der allgemeinbildenden Schulen vorzubereiten, ohne den Unterricht der ersten Klasse vorwegzunehmen. Vorgänger dieser Einrichtungen waren die Schulkindergärten, die es bis 1968 gab. Der Besuch der Vorklasse ist grundsätzlich freiwillig. Nur Kinder, die spätestens bis zum Beginn des vorhergehenden 30. Juni das sechste Lebensjahr vollendet, sich aber körperlich, geistig oder seelisch noch nicht genügend entwickelt haben, um am Unterricht mit Erfolg teilzunehmen (fehlende Schulreife), sind zum Besuch der Vorklasse verpflichtet, sofern sie nicht auf Wunsch der Erziehungsberechtigten eine der Vorklasse vergleichbare Einrichtung der Jugendhilfe besuchen. Die Zeit des Besuchs der Vorklasse wird auf die Dauer der allgemeinen Schulpflicht nicht angerechnet. An einigen Grundschulen wurden Klassen des Schulversuchs "Zweijährige Eingangsstufe" eingerichtet, in der Vorklasse und erste Klassenstufe zusammengefaßt sind.

## Systematik


Der Erhebung liegt ein Schlüsselverzeichnis für allgemeinbildende Schulen zugrunde. Quelle: SenSchulSport; StaLa Berlin: "Schlüsselverzeichnis zur Schulstatistik (Allgemeinbildende Schulen)"; September 1988.

## Zeichenerklärung

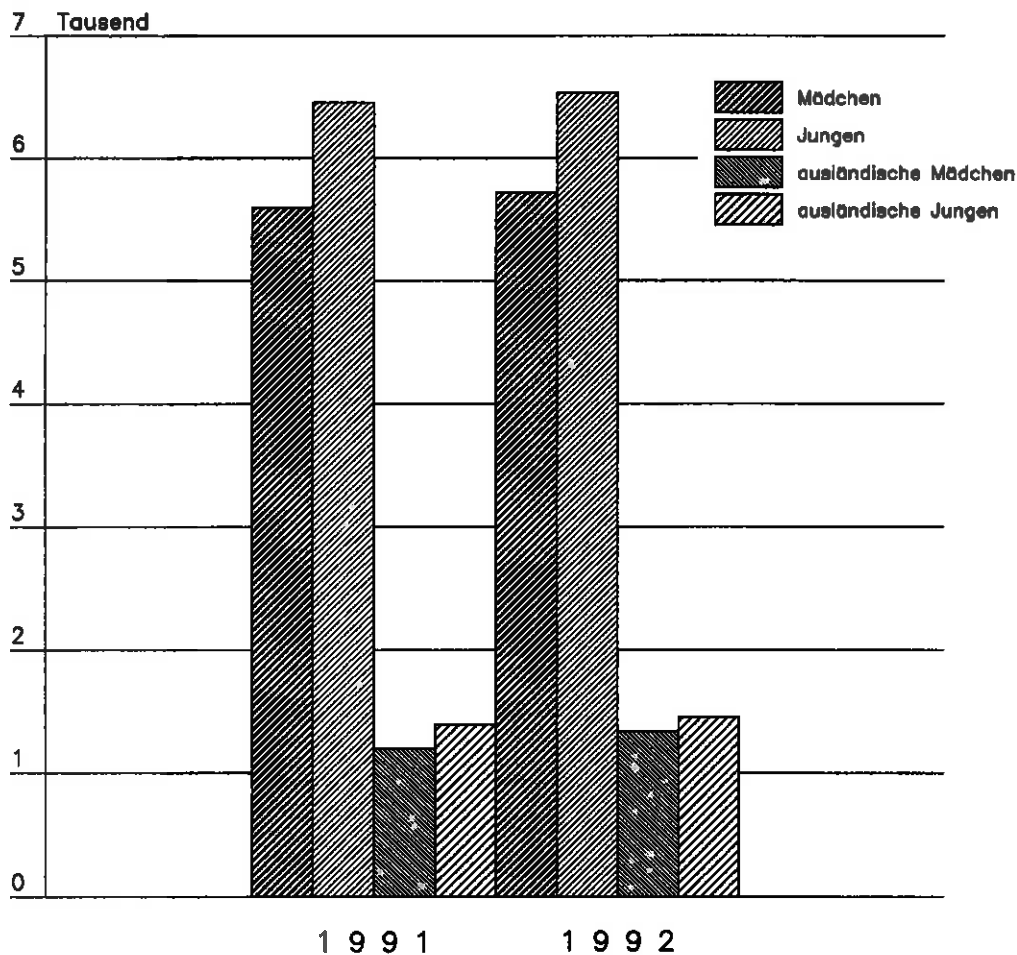
—	nichts vorhanden	/	Zahlenwert nicht sicher genug	()	Aussagewert ist eingeschränkt
0	weniger als die Hälfte von 1 in der letzten besetzten Stelle, jedoch mehr als nichts	.	Zahlenwert unbekannt oder geheimzuhalten	p	vorläufige Zahl
...	Angabe fällt später an	x	Tabellenfach gesperrt, weil Aussage nicht sinnvoll	r	berichtigte Zahl
				s	geschätzte Zahl

Durch Auf- bzw. Abrunden von Einzelangaben können sich geringe Abweichungen in den Endsummen ergeben. Statistische Berichte mit \* vor der Nummerung enthalten Angaben, die alle Statistischen Landesämter für ihren Bereich unter gleicher Kennziffer veröffentlichen.

## 1. Schulen, Klassen sowie Kinder in Vorklassen der allgemeinbildenden Schulen in Berlin am 31. August 1992 nach Bezirken



## 2. Kinder in Vorklassen der allgemeinbildenden Schulen in Berlin am 1. Dezember 1991 und am 31. August 1992 nach Geschlecht und Staatsangehörigkeit



1. Allgemeinbildende Schulen mit Vorklassen, Vorklassen und Kinder in Vorklassen in Berlin am 31. August 1992 nach Schul- und Klassenarten, Rechtsverhältnis, Geschlecht und Bezirken

Schulart Klassenart Rechtsverhältnis Bezirk	Schulen	Klassen	Kinder				Kinder je Klasse
			insgesamt	weiblich	darunter Ausländer		
					insgesamt	weiblich	
1	2	3	4	5	6	7	
Grundschulen .....	412	837	11 701	500	2 688	1 284	14,0
darunter							
Schulen mit Schulversuch							
'Zweijährige Eingangsstufe'							
1. Jahrgang .....	39	88	1 212	583	230	103	13,8
Schulen mit Sonderschulvorklassen	5	6	53	21	2	1	8,8
Gesamtschulen .....	3	11	185	98	61	38	16,8
Sonderschulen .....	20	49	371	125	34	12	7,6
Insgesamt .....	435	897	12 257	5 723	2 783	1 334	13,7
öffentliche Schulen	416	870	11 864	5 536	2 746	1 318	13,6
private Schulen ...	19	27	393	187	37	16	14,6
Mitte .....	9	15	115	44	3	2	7,7
Tiergarten .....	11	23	364	177	134	68	15,8
Wedding .....	20	58	898	422	361	156	15,5
Prenzlauer Berg .....	16	17	150	62	10	2	8,8
Friedrichshain .....	1	1	16	8	—	—	16,0
Kreuzberg .....	22	56	842	407	437	218	15,0
Charlottenburg .....	24	60	790	374	225	97	13,2
Spandau .....	28	67	992	465	168	75	14,8
Wilmerdorf .....	14	34	502	245	81	39	14,8
Zehlendorf .....	16	39	593	284	77	39	15,2
Schöneberg .....	19	46	688	354	251	124	15,0
Steglitz .....	21	53	764	340	94	43	14,4
Tempelhof .....	20	60	928	454	130	67	15,5
Neukölln .....	38	116	1 775	846	578	295	15,3
Treptow .....	15	17	164	76	1	—	9,6
Köpenick .....	15	17	151	61	17	6	8,9
Lichtenberg .....	17	20	217	90	12	6	10,9
Weissensee .....	5	5	53	23	11	5	10,6
Pankow .....	17	18	119	50	16	10	6,6
Reinickendorf .....	36	81	1 197	559	187	80	14,8
Marzahn .....	27	33	318	121	4	1	9,6
Hohenschönhausen .....	14	16	144	60	5	1	9,0
Kellerndorf .....	30	45	477	201	1	—	10,6

2. Allgemeinbildende Schulen mit Vorklassen, Vorklassen und Kinder in Vorklassen in den Bezirken von Berlin am 31. August 1992 nach Schul- und Klassenarten, Rechtsverhältnis und Geschlecht

Schulart — Klassenart — Rechtsverhältnis — Bezirk	Schulen	Klassen	Kinder				Kinder je Klasse
			ins- gesamt	weiblich	darunter Ausländer		
					insgesamt	weiblich	
1	2	3	4	5	6	7	
Mitte							
Grundschulen .....	8	8	90	33	3	2	11,3
darunter							
Schulen mit Schulversuch 'Zweijährige Eingangsstufe'							
1. Jahrgang .....	1	1	9	1	1	-	9,0
Schulen mit Sonderschulvorklassen	-	-	-	-	-	-	-
Gesamtschulen .....	-	-	-	-	-	-	-
Sonderschulen .....	1	7	25	11	-	-	3,6
Insgesamt .....	9	15	115	44	3	2	7,7
öffentliche Schulen	9	15	115	44	3	2	7,7
private Schulen ...	-	-	-	-	-	-	-
Tiergarten							
Grundschulen .....	11	23	364	177	134	68	15,8
darunter							
Schulen mit Schulversuch 'Zweijährige Eingangsstufe'							
1. Jahrgang .....	1	4	58	29	28	16	14,5
Schulen mit Sonderschulvorklassen	-	-	-	-	-	-	-
Gesamtschulen .....	-	-	-	-	-	-	-
Sonderschulen .....	-	-	-	-	-	-	-
Insgesamt .....	11	23	364	177	134	68	15,8
öffentliche Schulen	10	22	344	166	133	67	15,6
private Schulen ...	1	1	20	11	1	1	20,0
Wedding							
Grundschulen .....	19	55	863	410	356	154	15,7
darunter							
Schulen mit Schulversuch 'Zweijährige Eingangsstufe'							
1. Jahrgang .....	3	12	160	82	33	12	13,3
Schulen mit Sonderschulvorklassen	-	-	-	-	-	-	-
Gesamtschulen .....	-	-	-	-	-	-	-
Sonderschulen .....	1	3	35	12	5	2	11,7
Insgesamt .....	20	58	898	422	361	156	15,5
öffentliche Schulen	20	58	898	422	361	156	15,5
private Schulen ...	-	-	-	-	-	-	-
Prenzlauer Berg							
Grundschulen .....	16	17	150	62	10	2	8,8
darunter							
Schulen mit Schulversuch 'Zweijährige Eingangsstufe'							
1. Jahrgang .....	1	1	11	7	1	1	11,0
Schulen mit Sonderschulvorklassen	-	-	-	-	-	-	-
Gesamtschulen .....	-	-	-	-	-	-	-
Sonderschulen .....	-	-	-	-	-	-	-
Insgesamt .....	16	17	150	62	10	2	8,8
öffentliche Schulen	16	17	150	62	10	2	8,8
private Schulen ...	-	-	-	-	-	-	-

Noch: 2. Allgemeinbildende Schulen mit Vorklassen, Vorklassen und Kinder in Vorklassen in den Bezirken von Berlin am  
31. August 1992 nach Schul- und Klassenarten, Rechtsverhältnis und Geschlecht

Schulart — Klassenart Rechtsverhältnis — Bezirk	Schulen	Klassen	Kinder				Kinder je Klasse
			ins- gesamt	weiblich	darunter Ausländer		
					insgesamt	weiblich	
	1	2	3	4	5	6	7
Friedrichshain							
Grundschulen .....	1	1	16	8	-	-	16,0
darunter							
Schulen mit Schulversuch 'Zweijährige Eingangsstufe'							
1. Jahrgang .....	-	-	-	-	-	-	-
Schulen mit Sonderschulvorklassen	-	-	-	-	-	-	-
Gesamtschulen .....	-	-	-	-	-	-	-
Sonderschulen .....	-	-	-	-	-	-	-
Insgesamt .....	1	1	16	8	-	-	16,0
öffentliche Schulen	1	1	16	8	-	-	16,0
private Schulen ...	-	-	-	-	-	-	-
Kreuzberg							
Grundschulen .....	21	55	831	406	434	218	15,1
darunter							
Schulen mit Schulversuch 'Zweijährige Eingangsstufe'							
1. Jahrgang .....	2	11	167	77	65	30	15,2
Schulen mit Sonderschulvorklassen	-	-	-	-	-	-	-
Gesamtschulen .....	-	-	-	-	-	-	-
Sonderschulen .....	1	1	11	1	3	-	11,0
Insgesamt .....	22	56	842	407	437	218	15,0
öffentliche Schulen	22	56	842	407	437	218	15,0
private Schulen ...	-	-	-	-	-	-	-
Charlottenburg							
Grundschulen .....	21	52	721	344	215	94	13,9
darunter							
Schulen mit Schulversuch 'Zweijährige Eingangsstufe'							
1. Jahrgang .....	2	6	87	43	26	12	14,5
Schulen mit Sonderschulvorklassen	-	-	-	-	-	-	-
Gesamtschulen .....	-	-	-	-	-	-	-
Sonderschulen .....	3	8	69	30	10	3	8,6
Insgesamt .....	24	60	790	374	225	97	13,2
öffentliche Schulen	20	51	680	317	199	86	13,3
private Schulen ...	4	9	110	57	26	11	12,2
Spandau							
Grundschulen .....	27	66	987	464	167	75	15,0
darunter							
Schulen mit Schulversuch 'Zweijährige Eingangsstufe'							
1. Jahrgang .....	4	15	210	89	27	10	14,0
Schulen mit Sonderschulvorklassen	-	2	20	11	-	-	10,0
Gesamtschulen .....	-	-	-	-	-	-	-
Sonderschulen .....	1	1	5	1	1	-	5,0
Insgesamt .....	28	67	992	465	168	75	14,8
öffentliche Schulen	26	64	947	443	165	74	14,8
private Schulen ...	2	3	45	22	3	1	15,0

Noch: 2. Allgemeinbildende Schulen mit Vorklassen, Vorklassen und Kinder in Vorklassen in den Bezirken von Berlin am 31. August 1992 nach Schul- und Klassenarten, Rechtsverhältnis und Geschlecht

Schulart — Klassenart — Rechtsverhältnis — Bezirk	Schulen	Klassen	Kinder				Kinder je Klasse
			ins- gesamt	weiblich	darunter Ausländer		
					insgesamt	weiblich	
	1	2	3	4	5	6	7
Wilmerdorf							
Grundschulen .....	14	34	502	245	81	39	14,8
darunter							
Schulen mit Schulversuch 'Zweijährige Eingangsstufe'							
1. Jahrgang .....	1	2	30	12	3	1	15,0
Schulen mit Sonderschulvorklassen	-	-	-	-	-	-	-
Gesamtschulen .....	-	-	-	-	-	-	-
Sonderschulen .....	-	-	-	-	-	-	-
Insgesamt .....	14	34	502	245	81	39	14,8
Öffentliche Schulen	13	33	486	235	81	39	14,7
private Schulen ...	1	1	16	10	-	-	16,0
Zehlendorf							
Grundschulen .....	14	33	491	230	35	15	14,9
darunter							
Schulen mit Schulversuch 'Zweijährige Eingangsstufe'							
1. Jahrgang .....	-	2	28	14	2	-	14,0
Schulen mit Sonderschulvorklassen	1	1	9	3	-	-	9,0
Gesamtschulen .....	1	5	95	52	41	24	19,0
Sonderschulen .....	1	1	7	2	1	-	7,0
Insgesamt .....	16	39	593	284	77	39	15,2
Öffentliche Schulen	13	36	555	269	76	38	15,4
private Schulen ...	3	3	38	15	1	1	12,7
Schöneberg							
Grundschulen .....	19	46	688	354	251	124	15,0
darunter							
Schulen mit Schulversuch 'Zweijährige Eingangsstufe'							
1. Jahrgang .....	1	4	53	36	9	6	13,3
Schulen mit Sonderschulvorklassen	-	-	-	-	-	-	-
Gesamtschulen .....	-	-	-	-	-	-	-
Sonderschulen .....	-	-	-	-	-	-	-
Insgesamt .....	19	46	688	354	251	124	15,0
Öffentliche Schulen	18	45	670	342	250	123	14,9
private Schulen ...	1	1	18	12	1	1	18,0
Steglitz							
Grundschulen .....	20	50	752	333	91	41	15,0
darunter							
Schulen mit Schulversuch 'Zweijährige Eingangsstufe'							
1. Jahrgang .....	3	8	108	55	3	1	13,5
Schulen mit Sonderschulvorklassen	-	2	17	6	2	1	8,5
Gesamtschulen .....	-	-	-	-	-	-	-
Sonderschulen .....	1	3	12	7	3	2	4,0
Insgesamt .....	21	53	764	340	94	43	14,4
Öffentliche Schulen	19	50	710	317	92	43	14,2
private Schulen ...	2	3	54	23	2	-	18,0

Noch: 2. Allgemeinbildende Schulen mit Vorklassen, Vorklassen und Kinder in Vorklassen in den Bezirken von Berlin am  
31. August 1992 nach Schul- und Klassenarten, Rechtsverhältnis und Geschlecht

Schulart — Klassenart — Rechtsverhältnis — Bezirk	Schulen	Klassen	Kinder				Kinder je Klasse
			ins- gesamt	weiblich	darunter Ausländer		
					insgesamt	weiblich	
	1	2	3	4	5	6	7
Tempelhof							
Grundschulen .....	19	59	923	453	130	67	15,6
darunter							
Schulen mit Schulversuch 'Zweijährige Eingangsstufe'							
1. Jahrgang .....	2	4	54	20	1	1	13,5
Schulen mit Sonderschulvorklassen	-	1	7	1	-	-	7,0
Gesamtschulen .....	-	-	-	-	-	-	-
Sonderschulen .....	1	1	5	1	-	-	5,0
Insgesamt .....	20	60	928	454	130	67	15,5
öffentliche Schulen	18	58	905	446	130	67	15,6
private Schulen ...	2	2	23	8	-	-	11,5
Neukölln							
Grundschulen .....	35	105	1635	785	554	279	15,6
darunter							
Schulen mit Schulversuch 'Zweijährige Eingangsstufe'							
1. Jahrgang .....	5	12	175	85	30	12	14,6
Schulen mit Sonderschulvorklassen	-	-	-	-	-	-	-
Gesamtschulen .....	2	6	90	46	20	14	15,0
Sonderschulen .....	1	5	50	15	4	2	10,0
Insgesamt .....	38	116	1775	846	578	295	15,3
öffentliche Schulen	37	115	1759	840	577	295	15,3
private Schulen ...	1	1	16	6	1	-	16,0
Treptow							
Grundschulen .....	15	17	164	76	1	-	9,7
darunter							
Schulen mit Schulversuch 'Zweijährige Eingangsstufe'							
1. Jahrgang .....	-	-	-	-	-	-	-
Schulen mit Sonderschulvorklassen	-	-	-	-	-	-	-
Gesamtschulen .....	-	-	-	-	-	-	-
Sonderschulen .....	-	-	-	-	-	-	-
Insgesamt .....	15	17	164	76	1	-	9,7
öffentliche Schulen	15	17	164	76	1	-	9,6
private Schulen ...	-	-	-	-	-	-	-
Köpenick							
Grundschulen .....	14	16	142	58	17	6	8,9
darunter							
Schulen mit Schulversuch 'Zweijährige Eingangsstufe'							
1. Jahrgang .....	-	-	-	-	-	-	-
Schulen mit Sonderschulvorklassen	-	-	-	-	-	-	-
Gesamtschulen .....	-	-	-	-	-	-	-
Sonderschulen .....	1	1	9	3	-	-	9,0
Insgesamt .....	15	17	151	61	17	6	8,9
öffentliche Schulen	15	17	151	61	17	6	8,9
private Schulen ...	-	-	-	-	-	-	-



Noch: 2. Allgemeinbildende Schulen mit Vorklassen, Vorklassen und Kinder in Vorklassen in den Bezirken von Berlin am  
31. August 1992 nach Schul- und Klassenarten, Rechtsverhältnis und Geschlecht

Schulart — Klassenart — Rechtsverhältnis — Bezirk	Schulen	Klassen	Kinder				Kinder je Klasse
			ins- gesamt	weiblich	darunter Ausländer		
					insgesamt	weiblich	
1	2	3	4	5	6	7	

Lichtenberg							
Grundschulen .....	15	17	199	84	12	6	11,7
darunter							
Schulen mit Schulversuch 'Zweijährige Eingangsstufe'							
1. Jahrgang .....	-	-	-	-	-	-	-
Schulen mit Sonderschulvorklassen	-	-	-	-	-	-	-
Gesamtschulen .....	-	-	-	-	-	-	-
Sonderschulen .....	2	3	18	6	-	-	6,0
Insgesamt .....	17	20	217	90	12	6	10,9
öffentliche Schulen	17	20	217	90	12	6	10,9
private Schulen ...	-	-	-	-	-	-	-
Weissensee							
Grundschulen .....	5	5	53	23	11	5	10,6
darunter							
Schulen mit Schulversuch 'Zweijährige Eingangsstufe'							
1. Jahrgang .....	-	-	-	-	-	-	-
Schulen mit Sonderschulvorklassen	-	-	-	-	-	-	-
Gesamtschulen .....	-	-	-	-	-	-	-
Sonderschulen .....	-	-	-	-	-	-	-
Insgesamt .....	5	5	53	23	11	5	10,6
öffentliche Schulen	5	5	53	23	11	5	10,6
private Schulen ...	-	-	-	-	-	-	-
Pankow							
Grundschulen .....	15	15	99	46	16	10	6,6
darunter							
Schulen mit Schulversuch 'Zweijährige Eingangsstufe'							
1. Jahrgang .....	-	-	-	-	-	-	-
Schulen mit Sonderschulvorklassen	-	-	-	-	-	-	-
Gesamtschulen .....	-	-	-	-	-	-	-
Sonderschulen .....	2	3	20	4	-	-	6,7
Insgesamt .....	17	18	119	50	16	10	6,6
öffentliche Schulen	17	18	119	50	16	10	6,6
private Schulen ...	-	-	-	-	-	-	-
Reinickendorf							
Grundschulen .....	34	78	1186	555	160	77	15,2
darunter							
Schulen mit Schulversuch 'Zweijährige Eingangsstufe'							
1. Jahrgang .....	1	2	24	16	1	1	12,0
Schulen mit Sonderschulvorklassen	-	-	-	-	-	-	-
Gesamtschulen .....	-	-	-	-	-	-	-
Sonderschulen .....	2	3	11	4	7	3	3,6
Insgesamt .....	36	81	1197	559	167	80	14,8
öffentliche Schulen	34	78	1144	536	165	79	14,7
private Schulen ...	2	3	53	23	2	1	17,7

Noch: 2. Allgemeinbildende Schulen mit Vorklassen, Vorklassen und Kinder in Vorklassen in den Bezirken von Berlin am 31. August 1992 nach Schul- und Klassenarten, Rechtsverhältnis und Geschlecht

Schulart — Klassenart — Rechtsverhältnis — Bezirk	Schulen	Klassen	Kinder				Kinder je Klasse
			ins- gesamt	weiblich	darunter Ausländer		
					insgesamt	weiblich	
	1	2	3	4	5	6	7
Marzahn							
Grundschulen .....	26	28	258	103	4	1	9,2
darunter							
Schulen mit Schulversuch 'Zweijährige Eingangsstufe'							
1. Jahrgang .....	2	2	20	12	-	-	10,0
Schulen mit Sonderschulvorklassen	-	-	-	-	-	-	-
Gesamtschulen .....	-	-	-	-	-	-	-
Sonderschulen .....	1	5	60	18	-	-	12,0
Insgesamt .....	27	33	318	121	4	1	9,6
öffentliche Schulen	27	33	318	121	4	1	9,6
private Schulen ...	-	-	-	-	-	-	-
Hohenschönhausen							
Grundschulen .....	14	16	144	60	5	1	9,0
darunter							
Schulen mit Schulversuch 'Zweijährige Eingangsstufe'							
1. Jahrgang .....	-	-	-	-	-	-	-
Schulen mit Sonderschulvorklassen	-	-	-	-	-	-	-
Gesamtschulen .....	-	-	-	-	-	-	-
Sonderschulen .....	-	-	-	-	-	-	-
Insgesamt .....	14	16	144	60	5	1	9,0
öffentliche Schulen	14	16	144	60	5	1	9,0
private Schulen ...	-	-	-	-	-	-	-
Hellersdorf							
Grundschulen .....	29	41	443	191	1	-	10,8
darunter							
Schulen mit Schulversuch 'Zweijährige Eingangsstufe'							
1. Jahrgang .....	1	2	18	5	-	-	9,0
Schulen mit Sonderschulvorklassen	-	-	-	-	-	-	-
Gesamtschulen .....	-	-	-	-	-	-	-
Sonderschulen .....	1	4	34	10	-	-	8,5
Insgesamt .....	30	45	477	201	1	-	10,6
öffentliche Schulen	30	45	477	201	1	-	10,6
private Schulen ...	-	-	-	-	-	-	-

3. Ausländische Kinder in Vorklassen der allgemeinbildenden Schulen in Berlin am 31. August 1992 nach Erdteilen, Staatsangehörigkeit und Geschlecht

Erdteil — Staat	Insgesamt	Männlich	Weiblich	An öffentlichen Schulen			An privaten Schulen		
				insgesamt	männlich	weiblich	insgesamt	männlich	weiblich
	1	2	3	4	5	6	7	8	9
Europa .....	2 157	1 111	1 046	2 147	1 105	1 042	10	6	4
darunter .....									
Albanien .....	7	5	2	7	5	2	-	-	-
Belgien .....	5	2	3	5	2	3	-	-	-
Bulgarien .....	5	3	2	5	3	2	-	-	-
Dänemark .....	1	-	1	1	-	1	-	-	-
Frankreich .....	22	13	9	22	13	9	-	-	-
Griechenland .....	26	12	14	25	11	14	1	1	-
Großbritannien .....	51	21	30	51	21	30	-	-	-
Italien .....	29	16	13	27	15	12	2	1	1
Jugoslawien 1) .....	167	82	85	167	82	85	-	-	-
Kroatien .....	56	27	29	55	27	28	1	-	1
Moldawien .....	3	3	-	3	3	-	-	-	-
Österreich .....	3	3	-	3	3	-	-	-	-
Polen .....	10	7	3	8	5	3	2	2	-
Portugal .....	93	48	45	91	48	43	2	-	2
Rumänien .....	4	1	3	4	1	3	-	-	-
Rußland .....	8	3	5	8	3	5	-	-	-
Schweiz .....	42	22	20	42	22	20	-	-	-
Slowenien .....	2	1	1	2	1	1	-	-	-
Spanien .....	2	2	-	2	2	-	-	-	-
Tschechoslowakei .....	1	-	1	1	-	1	-	-	-
Türkei .....	1 576	812	764	1 574	810	764	2	2	-
Ukraine .....	2	2	-	2	2	-	-	-	-
Ungarn .....	12	8	4	12	8	4	-	-	-
Weißrußland .....	9	6	3	9	6	3	-	-	-
übriges Europa .....	21	12	9	21	12	9	-	-	-
Afrika .....	54	25	29	54	25	29	-	-	-
darunter .....									
Ägypten .....	5	2	3	5	2	3	-	-	-
Algerien .....	1	1	-	1	1	-	-	-	-
Marokko .....	4	1	3	4	1	3	-	-	-
Tunesien .....	7	3	4	7	3	4	-	-	-
übriges Afrika .....	37	18	19	37	18	19	-	-	-
Amerika .....	71	34	37	71	34	37	-	-	-
darunter .....									
Kanada .....	3	1	2	3	1	2	-	-	-
Vereinigte Staaten .....	60	29	31	60	29	31	-	-	-
übriges Amerika .....	8	4	4	8	4	4	-	-	-
Asien .....	365	204	161	357	200	157	8	4	4
darunter .....									
Irak .....	5	4	1	4	3	1	1	1	-
Iran .....	35	23	12	34	22	12	1	1	-
Jordanien .....	15	10	5	15	10	5	-	-	-
Libanon .....	192	94	98	192	94	98	-	-	-
Pakistan .....	8	4	4	8	4	4	-	-	-
Syrien .....	13	8	5	13	8	5	-	-	-
Vietnam .....	19	16	3	19	16	3	-	-	-
übriges Asien .....	78	45	33	72	43	29	6	2	4
Australien und Ozeanien .....	2	-	2	2	-	2	-	-	-
Staatenlos .....	61	36	25	60	36	24	1	-	1
Unbekannt oder ungeklärt .....	73	39	34	55	28	27	18	11	7
<b>Insgesamt</b> .....	<b>2 783</b>	<b>1 449</b>	<b>1 334</b>	<b>2 746</b>	<b>1 428</b>	<b>1 318</b>	<b>37</b>	<b>21</b>	<b>16</b>

4. Kinder in Vorklassen der allgemeinbildenden Schulen in Berlin am 31. August 1992 nach Geburtsjahr, Schulart und Geschlecht

Geburtsjahr — Schulart	Insgesamt	Männlich	Weiblich	An öffentlichen Schulen			An privaten Schulen		
				insgesamt	männlich	weiblich	insgesamt	männlich	weiblich
	1	2	3	4	5	6	7	8	9

Vorklassen an Grund- und Gesamtschulen

1988 und später .....	25	16	9	14	8	6	11	8	3
1987 .....	4 849	2 390	2 459	4 676	2 310	2 366	173	80	93
1986 .....	6 409	3 513	2 896	6 209	3 402	2 807	200	111	89
1985 .....	543	334	209	539	331	208	4	3	1
1984 und früher .....	7	3	4	7	3	4	-	-	-
<b>Insgesamt</b> .....	<b>11 833</b>	<b>6 256</b>	<b>5 577</b>	<b>11 445</b>	<b>6 054</b>	<b>5 391</b>	<b>388</b>	<b>202</b>	<b>186</b>

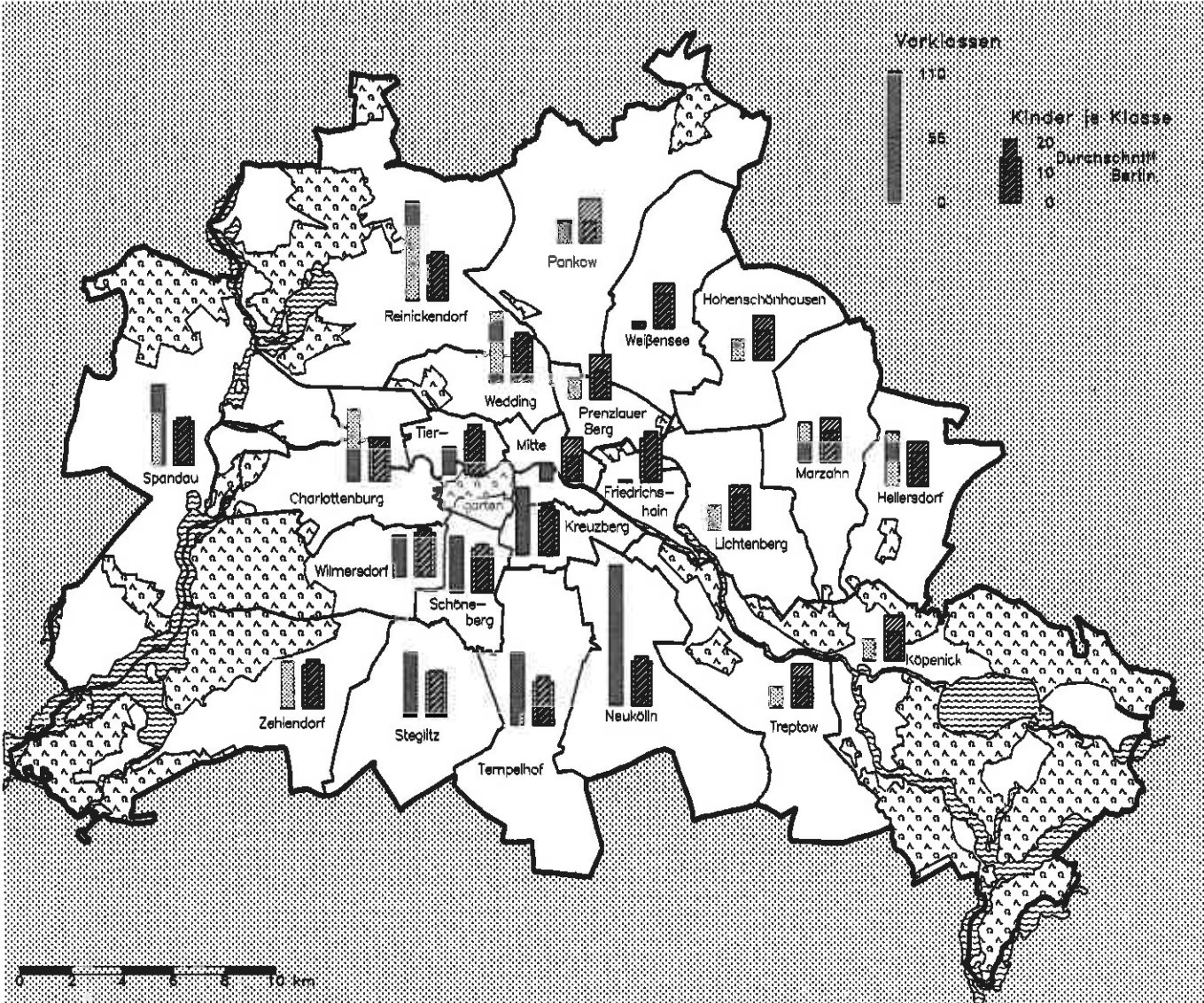
Vorklassen an Sonderschulen 2)

1988 und später .....	30	18	12	30	18	12	-	-	-
1987 .....	105	67	38	104	66	38	1	1	-
1986 .....	198	134	64	195	132	63	3	2	1
1985 .....	85	54	31	84	53	31	1	1	-
1984 und früher .....	6	5	1	6	5	1	-	-	-
<b>Insgesamt</b> .....	<b>424</b>	<b>278</b>	<b>146</b>	<b>419</b>	<b>274</b>	<b>145</b>	<b>5</b>	<b>4</b>	<b>1</b>

1) ohne Kroatien und Slowenien

2) einschl. Sonderschulvorklassen an Grundschulen

# Vorklassen der allgemeinbildenden Schulen in den Bezirken von Berlin am 31. August 1992



Statistisches Landesamt Berlin  
11813 93/3/56.1