

Statistische Berichte

Herausgeber: Statistisches Landesamt Berlin, Alt-Friedrichsfelde 60, 10315 Berlin (Lichtenberg)
Information und Beratung: Tel.: 5161 34 34, Bildschirmtext: * 50 600 #

B IV 1 - j 94

Ausgegeben im April 1996

Volkshochschulen und Musikschulen in Berlin

1994

Inhalt

	Seite
Erläuterungen	3
Grafiken	
1. Kurse und Belegungen pro Kurs an Volkshochschulen in Berlin 1994 nach Bezirken	4
2. Belegungen der Kurse an Volkshochschulen in Berlin 1994 nach Lehrgebieten	4
3. Teilnehmer der Musikschulen in Berlin 1994 nach Bezirken und Geschlecht	9
4. Hauptfachbelegungen an Musikschulen in Berlin 1994 nach Fächern	9
Tabellen	
1. Kurse, deren Belegungen, Einzelveranstaltungen und Vortragsreihen, deren Besuche sowie Dozenten an Volkshochschulen in Berlin 1994 nach Bezirken	5
2. Belegungen der Kurse, darunter im Rahmen des Ausländerbildungsprogramms, an Volkshochschulen in Berlin 1994 nach Lehrgebieten und Bezirken	6
3. Teilnehmer an Prüfungen für Zertifikate des Volkshochschulverbandes e.V. in Berlin 1994 nach Prüfungsfächern, Geschlecht und Prüfungsergebnis	8
4. Lehrstätten, Teilnehmer, Lehrkräfte, Unterrichtswochenstunden und Finanzierung der Musikschulen in Berlin 1994 nach Bezirken sowie Teilnehmer und Lehrkräfte nach Geschlecht	8
5. Belegungen an Musikschulen in Berlin 1994 nach Unterrichtsfächern und Bezirken	10
6. Teilnehmer an Musikschulen in Berlin 1994 nach Bezirken und Altersgruppen	12

Zeichenerklärung

-	nichts vorhanden	/	Zahlenwert nicht sicher genug	()	Aussagewert ist eingeschränkt
0	weniger als die Hälfte von 1 in der letzten besetzten Stelle, jedoch mehr als nichts	.	Zahlenwert unbekannt oder geheimzuhalten	p	vorläufige Zahl
				r	berichtigte Zahl
...	Angabe fällt später an	x	Tabellenfach gesperrt, weil Aussage nicht sinnvoll	s	geschätzte Zahl

Durch Aus- bzw. Abrunden von Einzelangaben können sich geringe Abweichungen in den Endsummen ergeben.

Statistische Berichte mit * vor der Nummerung enthalten Angaben, die alle Statistischen Landesämter für ihren Bereich unter gleicher Kennziffer veröffentlichen.

Erläuterungen

Ziel der Statistik

Aufgabe der Statistik der Volkshochschulen und Musikschulen ist es, verlässliche Aussagen über den Stand und die Entwicklung der Teilnehmerzahlen bei Volkshochschul- und Musikschulveranstaltungen zu liefern. Sie ist eine wichtige Informationsquelle für die Volksbildungsabteilung der Bezirksämter und der Senatsverwaltung für Schule, Berufsbildung und Sport.

Rechtsgrundlage

Es handelt sich um eine Kommunalstatistik, die aufgrund einer Empfehlung der Kultusministerkonferenz vom 24. Juni 1977 (Volkshochschulen) bzw. vom 1. Juni 1979 (Musikschulen) durchgeführt wird.

Berichtskreis

Zum Berichtskreis gehören die Volkshochschulen und Musikschulen in den Bezirken von Berlin.

Methodische Hinweise

Die in den Bezirken an den Volkshochschulen halbjährlich und an den Musikschulen jährlich geführten Geschäftsstatistiken werden bei der Senatsverwaltung für Schule, Berufsbildung und Sport zusammengefaßt und dem Statistischen Landesamt gemeldet.

Erhebungsmerkmale bei Volkshochschulen sind Art bzw. Lehrgebiet der Kurse und deren Belegungen, Zahl der Einzelveranstaltungen bzw. Vortragsreihen und deren Besuche, Zahl der Dozenten und durchgeführte Unterrichtsstunden, Geschlecht und Staatsangehörigkeit der Teilnehmer, Prüfungsfächer und -erfolg der Teilnehmer an Prüfungen sowie deren Geschlecht.

Erhebungsmerkmale bei Musikschulen sind die Zahl der Unterrichtsstätten, Zahl und Geschlecht der Lehrkräfte, Zahl der Unterrichtsstunden pro Woche, Art der Finanzierung sowie Geschlecht, Altersgruppen und Fächerbelegung der Teilnehmer.

Im vorliegenden Bericht werden nicht alle o.g. Merkmale der Erhebung dargestellt. Falls Bedarf für weitere Angaben besteht, so bitten wir, diese anzufordern.

Definitionen

Volkshochschulen sind Einrichtungen, die vor allem der Information sowie der allgemeinen und beruflichen Fortbildung dienen. In Berlin verfügt jeder Bezirk über eine Volkshochschule. Die Veranstaltungen werden in der Regel in Form von abendlichen Kursen und Vorträgen durchgeführt und erstrecken sich auf alle Wissensgebiete. Sie stehen Personen aller Bevölkerungsgruppen und Bildungsstufen gegen eine geringe Teilnehmergebühr offen. Im Rahmen des Bildungsprogramms für Ausländer werden diesem Personenkreis besondere Kurse angeboten. Das Kalenderjahr ist in zwei Semester unterteilt. Kurse, die länger als ein Semester dauern, werden im Jahresergebnis nur einmal berücksichtigt.

Musikschulen bieten Kindern, Jugendlichen und Erwachsenen einen speziellen Fachunterricht in Musik und ergänzenden Fächern. Ein breitgefächertes Angebot an Instrumental- und Vokalunterricht soll zur Teilnahme am Laien- und Liebhaber musizieren anregen. In jedem Bezirk befindet sich eine eigenständige Musikschule, die mehrere Ausbildungsstätten unterhält.

Bei den Teilnehmern an Kursen der Volkshochschulen bzw. an Musikschulen handelt es sich um eine Fallzählung, d.h. Personen, die an mehreren Kursen teilnehmen, werden dementsprechend mehrfach gezählt.

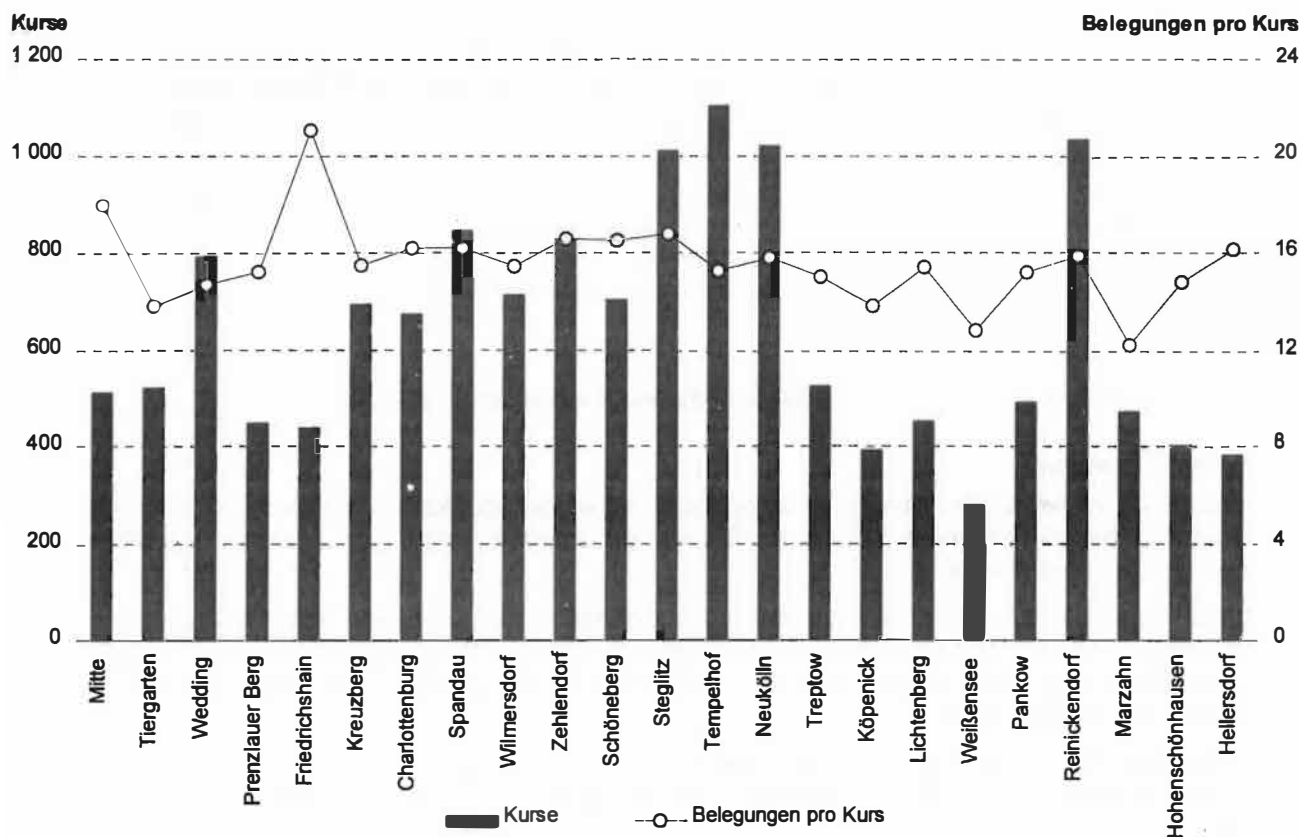
Veröffentlichungen

Ergebnisse der Schulstatistik des Landes Berlin werden in den Statistischen Berichten

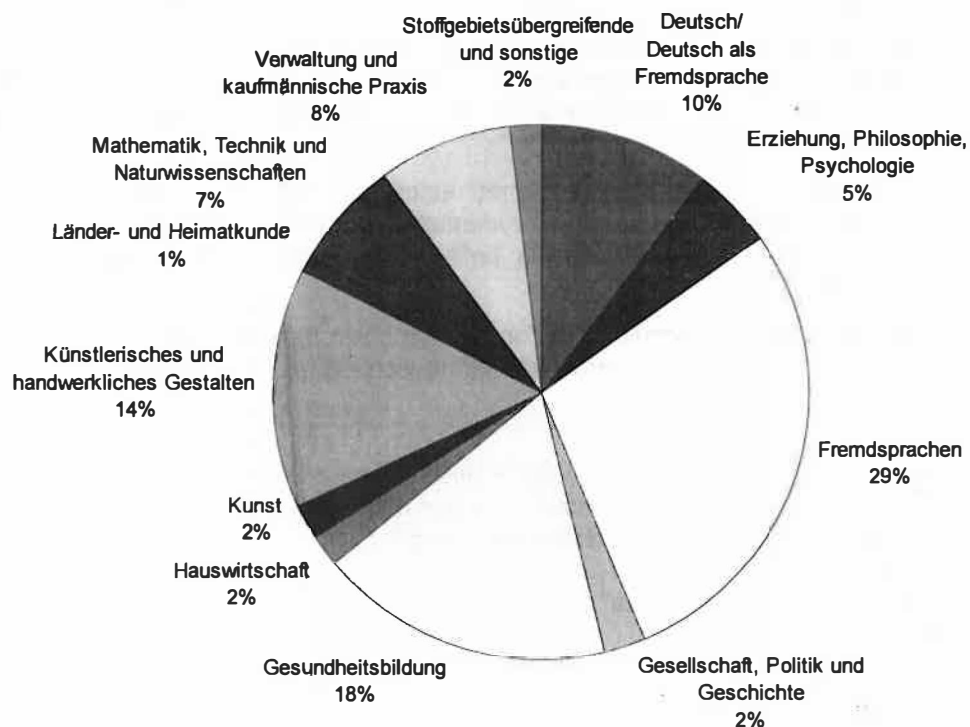
- B I 1 „Allgemeinbildende Schulen in Berlin - Schulen, Klassen und Schüler -“,
- B I 1 „Allgemeinbildende Schulen in Berlin - Schülerbewegung -“,
- B II 1 „Berufliche Schulen in Berlin“,
- B II 5 „Auszubildende und Prüfungen in Berlin“,
- B III 2 „Schulpraktische Seminare in Berlin“,
- B III 6 „Ausbildungsförderung in Berlin“,
- B IV 2 „Lehrgänge des Zweiten Bildungsweges in Berlin“ und
- B V 8 „Vorschulerziehung in Berlin“

herausgegeben.

1. Kurse und Belegungen pro Kurs an Volkshochschulen in Berlin 1994 nach Bezirken



2. Belegungen der Kurse an Volkshochschulen in Berlin 1994 nach Lehrgebieten insgesamt 231 660 Belegungen



1. Kurse, deren Belegungen, Einzelveranstaltungen und Vortragsreihen, deren Besuche sowie Dozenten an Volkshochschulen in Berlin 1994 nach Bezirken

Bezirk	Kurse			Einzelveranstaltungen und Vortragsreihen			Dozenten 1)
	insgesamt	Belegungen		insgesamt	Besuche		
		insgesamt	je Kurs		insgesamt	je Veranstaltung	
	1	2	3	4	5	6	7
Mitte	512	9 197	18,0	20	378	18,9	130
Tiergarten	523	7 219	13,8	92	867	9,4	172
Wedding	792	11 680	14,7	149	2 388	16,0	213
Prenzlauer Berg	448	6 790	15,2	13	188	14,5	-
Friedrichshain	439	9 229	21	37	578	15,6	200
Kreuzberg	693	10 723	15,5	72	210	2,9	211
Charlottenburg	676	10 924	16,2	43	1 986	46,2	246
Spandau	847	13 750	16,2	235	5 244	22,3	211
Wilmersdorf	714	11 075	15,5	17	333	19,6	221
Zehlendorf	830	13 792	16,6	41	637	15,5	230
Schöneberg	704	11 592	16,5	61	611	10,0	282
Steglitz	1 010	16 962	16,8	260	2 728	10,5	314
Tempelhof	1 104	16 928	15,3	182	2 976	16,4	348
Neukölln	1 023	16 131	15,8	47	1 335	28,4	197
Treptow	524	7 873	15,0	24	511	21,3	140
Köpenick	392	5 424	13,8	55	786	14,3	108
Lichtenberg	452	6 950	15,4	105	1 874	17,8	138
Weißensee	282	3 610	12,8	3	33	11,0	86
Pankow	493	7 497	15,2	82	1 330	16,2	153
Reinickendorf	1 035	16 462	15,9	209	9 438	45,2	270
Marzahn	472	5 759	12,2	18	440	24,4	136
Hohenschönhausen	403	5 952	14,8	24	465	19,4	133
Hellersdorf	382	6 141	16,1	2	25	12,5	116
Berlin	14 750	231 660	15,7	1 791	35 361	19,7	x
1. Semester							
Mitte	240	4 417	18,4	13	277	21,3	150
Tiergarten	284	3 709	13,1	33	464	14,1	168
Wedding	453	6 657	14,7	91	1 669	18,3	220
Prenzlauer Berg	224	3 395	15,2	-	-	-	-
Friedrichshain	223	4 563	20,5	11	230	20,9	143
Kreuzberg	357	5 805	16,3	35	56	1,6	219
Charlottenburg	358	5 687	15,9	27	1 354	50,1	292
Spandau	435	7 234	16,6	122	3 066	25,1	204
Wilmersdorf	359	5 613	15,6	12	255	21,3	220
Zehlendorf	427	7 030	16,5	24	410	17,1	225
Schöneberg	356	5 899	16,6	32	266	8,3	49
Steglitz	533	9 211	17,3	122	1 767	14,5	-
Tempelhof	569	8 670	15,2	83	1 580	19,0	-
Neukölln	584	9 280	15,9	28	957	34,2	227
Treptow	261	4 060	15,6	11	303	27,5	136
Köpenick	213	2 882	13,5	27	420	15,6	120
Lichtenberg	229	3 512	15,3	53	1 061	20,0	138
Weißensee	144	1 806	12,5	-	-	-	80
Pankow	241	3 815	15,8	36	605	16,8	158
Reinickendorf	536	8 564	16,0	102	6 011	58,9	269
Marzahn	248	3 048	12,3	15	415	27,7	158
Hohenschönhausen	216	3 171	14,7	6	114	19,0	133
Hellersdorf	195	3 258	16,7	2	25	12,5	129
Berlin	7 685	121 286	15,8	885	21 305	24,1	x
2. Semester							
Mitte	272	4 780	17,6	7	101	14,4	130
Tiergarten	239	3 510	14,7	59	403	6,8	172
Wedding	339	5 023	14,8	58	719	12,4	213
Prenzlauer Berg	224	3 395	15,2	13	188	14,5	-
Friedrichshain	216	4 666	21,6	26	348	13,4	200
Kreuzberg	336	4 918	14,6	37	154	4,2	211
Charlottenburg	318	5 237	16,5	16	632	39,5	246
Spandau	412	6 516	15,8	113	2 178	19,3	211
Wilmersdorf	355	5 462	15,4	5	78	15,6	221
Zehlendorf	403	6 762	16,8	17	227	13,4	230
Schöneberg	348	5 693	16,4	29	345	11,9	282
Steglitz	477	7 751	16,2	138	961	7,0	314
Tempelhof	535	8 258	15,4	99	1 396	14,1	348
Neukölln	439	6 851	15,6	19	378	19,9	197
Treptow	263	3 813	14,5	13	208	16,0	140
Köpenick	179	2 542	14,2	28	366	13,1	108
Lichtenberg	223	3 438	15,4	52	813	15,6	138
Weißensee	138	1 804	13,1	3	33	11,0	86
Pankow	252	3 682	14,6	46	725	15,8	153
Reinickendorf	499	7 898	15,8	107	3 427	32,0	270
Marzahn	224	2 711	12,1	3	25	8,3	136
Hohenschönhausen	187	2 781	14,9	18	351	19,5	133
Hellersdorf	187	2 883	15,4	-	-	-	116
Berlin	7 065	110 374	15,6	906	14 056	15,5	x

1) Dozenten, die in mehreren Bezirken tätig waren, wurden mehrfach gezählt

2. Belegungen der Kurse, darunter im Rahmen des Ausländerbildungsprogramms, an Volkshochschulen in Berlin 1994 nach Lehrgebieten und Bezirken

Lehrgebiet	Berlin	Mitte	Tiergarten	Wedding	Prenzlauer Berg	Friedrichshain	Kreuzberg	Charlottenburg	Spandau	Wilmersdorf	Zehlendorf	Schöneberg
	1	2	3	4	5	6	7	8	9	10	11	12
insgesamt												
Erziehung, Philosophie, Psychologie 1)	11 574	219	453	305	292	508	371	583	1 077	609	550	714
Gesellschaft, Politik und Geschichte 2)	5 381	344	132	41	106	128	-	1 044	101	36	66	224
Gesundheitsbildung 3)	41 757	946	553	1 897	406	1 009	1 642	2 644	4 163	2 654	3 431	2 829
Hauswirtschaft 4)	3 948	18	396	192	68	-	70	89	336	386	504	172
Kunst 5)	5 424	54	272	80	28	8	113	221	260	429	672	166
Künstlerisches und handwerkliches												
Gestalten 6)	33 382	1 988	699	1 452	1 052	1 549	2 516	1 622	1 789	1 691	2 248	1 932
Länder- und Heimatkunde	2 363	-	-	56	-	16	21	-	-	42	260	-
Mathematik, Technik												
und Naturwissenschaften 7)	15 373	404	277	586	208	292	524	368	642	454	1 100	499
Sprachen	89 547	4 711	2 295	5 960	3 790	3 151	4 577	3 834	4 577	4 265	4 256	4 451
Deutsch	3 584	33	272	631	-	20	133	248	286	50	76	191
Deutsch als Fremdsprache	20 464	925	1 184	2 317	345	337	1 871	1 543	938	891	600	1 347
Fremdsprachen	65 499	3 753	839	3 012	3 445	2 794	2 573	2 043	3 353	3 324	3 580	2 913
Englisch	35 516	2 524	450	1 308	990	2 318	1 040	916	1 706	917	1 170	1 097
Französisch	8 496	439	64	252	517	232	246	372	404	465	610	262
Italienisch	5 395	104	161	161	1 041	73	196	346	361	256	574	373
Spanisch	6 135	274	103	284	145	99	467	317	346	478	473	490
Neugriechisch	1 112	-	-	216	30	-	83	-	81	358	-	-
Schwedisch	1 296	-	-	-	78	-	-	-	189	109	170	178
Türkisch	1 397	-	16	297	20	39	285	92	118	-	5	50
andere Fremdsprachen	6 152	412	45	494	624	3	256	-	148	741	578	463
Verwaltung und kaufmännische Praxis 8)	18 499	404	924	1 091	840	798	753	519	615	480	705	605
Stoffgebietsübergreifende und sonstige	4 412	109	1 218	20	-	1 770	136	-	190	29	-	-
Insgesamt	231 660	9 197	7 219	11 680	6 790	9 229	10 723	10 924	13 750	11 075	13 792	11 592

darunter Belegungen der Kurse im Rahmen des Bildungsprogramms für Ausländer

Sprachen	21 080	925	1 079	2 470	590	337	1 947	1 543	922	891	600	1 451
Deutsch als Fremdsprache	19 934	925	1 016	2 178	590	337	1 871	1 466	858	891	600	1 322
Muttersprache/Alphabetisierung	935	-	63	292	-	-	76	77	64	-	-	97
Sonstige Fremdsprachen	211	-	-	-	-	-	-	-	-	-	-	32
Vorbereitung auf Schulabschlüsse												
des Heimatlandes	1 218	-	1 218	-	-	-	-	-	-	-	-	-
andere Stoffgebiete	3 501	129	197	351	-	-	453	678	438	-	-	531
Insgesamt	25 799	1 054	2 494	2 821	590	337	2 400	2 221	1 360	891	600	1 982

1) darunter auch Religion, fächerübergreifende und sonstige Stoffgebiete - 2) darunter auch Geschichte, Zeitgeschichte, Politik, Soziologie, Wirtschaft, Recht, fachübergreifende und sonstige Stoffgebiete - 3) darunter auch Gesundheitsfragen, Gymnastik, Krankenpflege und Sport - 4) darunter auch Haushaltskunde, Haushaltsfertigkeiten, Ernährungslehre und textiles Gestalten - 5) darunter auch Literatur, Bildende Kunst, Musik, Medien, fächerübergreifende und sonstige Stoffgebiete - 6) darunter auch Bildnerisches Arbeiten, Tanz, Sprech-
erziehung und Medientechnik - 7) darunter auch Statistik, Informatik, Physik, Chemie, Biologie, Ökologie, Elektrotechnik und Elektronik - 8) darunter auch Betriebswirtschaft, Büro-
technik und -organisation, Buchhaltung sowie Systemanalyse

Steglitz	Tempelhof	Neukölln	Treptow	Köpenick	Lichtenberg	Weißensee	Pankow	Reinickendorf	Mahlsdorf	Hohenschönhausen	Hellersdorf	Lehrgebiet
13	14	15	16	17	18	19	20	21	22	23	24	

insgesamt

1 302	1 515	912	308	98	184	212	212	522	73	288	267	Erziehung, Philosophie, Psychologie 2)
796	488	217	413	138	12	-	176	155	326	177	261	Gesellschaft, Politik und Geschichte 1)
4 158	3 771	2 680	747	494	843	489	631	3 870	251	976	673	Gesundheitsbildung 8)
306	138	398	-	34	23	-	86	417	275	18	22	Hauswirtschaft 7)
1 230	535	260	228	15	12	109	141	383	34	9	165	Kunst 3)
												Künstlerisches und handwerkliches Gestalten 4)
1 636	2 347	2 572	681	418	645	626	963	2 547	783	877	749	Länder- und Heimatkunde
301	410	136	236	-	-	14	334	225	154	90	68	Mathematik, Technik und Naturwissenschaften 5)
1 286	2 186	779	652	707	389	484	377	1 387	572	469	751	Sprachen
5 184	3 680	7 146	3 438	2 857	4 326	1 299	3 490	5 714	2 331	2 093	2 122	Deutsch
241	127	461	52	32	129	27	150	133	168	107	17	Deutsch als Fremdsprache
863	470	3 856	157	746	632	61	220	697	199	154	111	Fremdsprachen
4 080	3 083	2 829	3 229	2 079	3 565	1 211	3 120	4 884	1 964	1 832	1 994	Englisch
1 519	1 734	1 286	2 652	1 717	2 506	944	2 224	2 120	1 517	1 272	1 589	Französisch
589	566	373	336	191	448	171	491	713	221	250	284	Italienisch
344	336	260	-	50	63	30	118	449	35	46	18	Spanisch
420	426	251	145	71	238	51	184	635	65	90	85	Neugriechisch
129	-	171	-	-	-	-	-	-	-	44	-	Schwedisch
-	-	180	-	-	110	15	34	192	-	41	-	Türkisch
281	-	176	-	-	-	-	-	-	-	-	18	andere Fremdsprachen
798	21	132	96	50	202	-	69	775	126	89	-	Verwaltung und kaufmännische Praxis 6
639	1 867	1 031	950	663	516	334	860	1 242	663	955	1 045	Stoffgebietsübergreifende und sonstige
124	11	-	220	-	-	43	227	-	297	-	18	
16 962	16 928	16 131	7 873	5 424	6 950	3 610	7 497	16 462	5 759	5 952	6 141	Insgesamt

darunter Belegungen der Kurse im Rahmen des Bildungsprogramms für Ausländer

953	470	4 048	157	519	736	61	220	697	199	154	111	Sprachen
804	470	3 856	157	519	632	61	220	697	199	154	111	Deutsch als Fremdsprache
149	-	117	-	-	-	-	-	-	-	-	-	Muttersprache/Alphabetisierung
-	-	75	-	-	104	-	-	-	-	-	-	Sonstige Fremdsprachen
-	-	-	-	-	-	-	-	-	-	-	-	Vorbereitung auf Schulabschlüsse des Heimatlandes
303	-	373	-	48	-	-	-	-	-	-	-	andere Stoffgebiete
1 256	470	4 421	157	567	736	61	220	697	199	154	111	Insgesamt

3. Teilnehmer an Prüfungen für Zertifikate des Deutschen Volkshochschulverbandes e.V. in Berlin 1994 nach Prüfungsfächern, Geschlecht und Prüfungsergebnis

Prüfungsfach	Prüfungsteilnehmer			Mit Prüfungsergebnis	
	insgesamt 1)	männlich	weiblich	bestanden	nicht bestanden
	1	2	3	4	5
Englisch I	35	6	29	32	3
Englisch für die Wirtschaft	22	5	17	20	2
Englisch für das Hotel- und Gaststättengewerbe	8	1	7	8	-
Französisch	10	4	6	10	-
Italienisch	6	-	6	6	-
Russisch	1	-	1	1	-
Spanisch	12	5	7	11	1
Informatik	4	2	2	4	-
PC-Anwendung	14	12	2	14	-
Insgesamt	112	35	77	106	6

1) darunter 41 Examenprüfungen

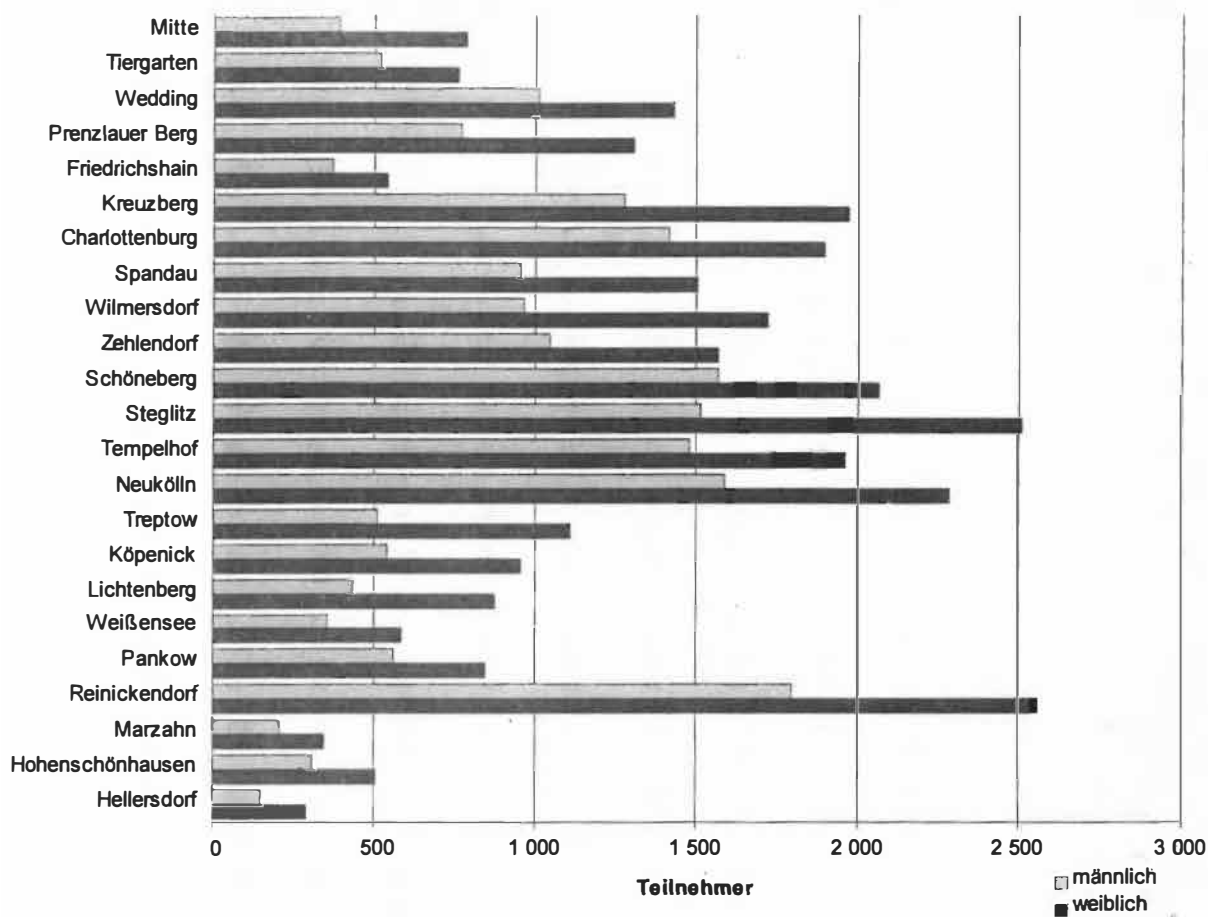
4. Lehrstätten, Teilnehmer, Lehrkräfte, Unterrichtswochenstunden und Finanzierung der Musikschulen in Berlin 1994 nach Bezirken sowie Teilnehmer und Lehrkräfte nach Geschlecht

Bezirk	Lehrstätten	Teilnehmer		Lehrkräfte		Unterrichts- wochen- stunden	Finanzierung	
		insgesamt	weiblich	insgesamt	weiblich		Unterrichts- gebühren	Zuschüsse
							in 1000 DM	in 1000 DM
	1	2	3	4	5	6	7	8
Mitte	3	1 175	785	59	37	897	553	1 481
Tiergarten	6	1 278	758	91	43	1 077	766	861
Wedding	14	2 441	1 431	115	53	1 362	1 217	1 427
Pranzlauer Berg	7	2 078	1 306	96	59	1 148	699	1 591
Friedrichshain	2	916	542	59	29	899	586	1 537
Kreuzberg	6	3 247	1 970	188	78	1 955	1 694	1 728
Charlottenburg	17	3 315	1 899	186	100	2 214	2 261	2 122
Spandau	14	2 457	1 505	102	48	1 625	1 572	1 277
Wilmerdorf 1)	14	2 688	1 725	212	123	2 210	2 180	1 605
Zehlendorf	23	2 614	1 572	148	71	1 976	2 121	4 029
Schöneberg	24	3 639	2 067	155	75	2 221	1 639	1 339
Steglitz	29	4 020	2 506	209	110	2 836	2 889	1 950
Tempelhof	38	3 440	1 960	142	68	1 624	1 492	1 576
Neukölln	31	3 877	2 287	160	65	2 088	1 613	1 905
Treptow	1	1 617	1 107	60	39	932	673	1 357
Köpenick	15	1 494	955	73	41	1 022	655	1 545
Lichtenberg	2	1 307	872	59	30	926	696	1 640
Weißensee	4	943	584	37	23	619	352	967
Pankow	2	1 406	843	63	33	1 102	630	1 691
Reinickendorf	94	4 356	2 560	188	89	2 525	2 333	1 793
Marzahn	1	557	348	29	12	387	255	607
Hohenschönhausen	3	818	507	46	27	772	381	631
Hellersdorf	1	443	292	27	20	271	193	304
Berlin	351	50 126	30 381	2 504	1 273	32 688	27 450	34 963

1) darunter 173 Teilnehmer im Tonstudio Wilmerdorf

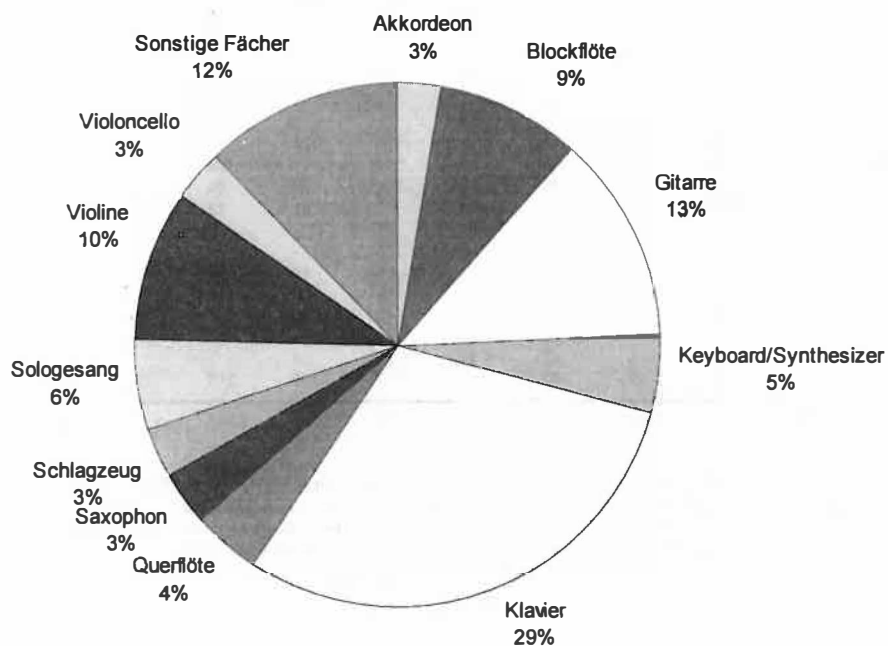
3. Teilnehmer der Musikschulen in Berlin 1994 nach Bezirken und Geschlecht

insgesamt 50 126 Teilnehmer



4. Hauptfachbelegungen an Musikschulen in Berlin 1994 nach Fächern

insgesamt 29 243 Hauptfachbelegungen



5. Belegungen an Musikschulen in Berlin 1994 nach Unterrichtsfächern und Bezirken

Unterrichtsfach	Berlin	Mitte	Tiergarten	Wedding	Prenzlauer Berg	Friedrichshagen	Kreuzberg	Charlottenburg	Spandau	Wilmersdorf	Zehlendorf	Schöneberg
	1	2	3	4	5	6	7	8	9	10	11	12
Grundfächer	8 863	210	500	413	183	179	696	342	214	277	424	758
Musikalische Früherziehung	6 856	186	330	370	129	92	474	272	160	198	307	363
Musikalische Grundausbildung	1 722	24	158	43	45	87	202	70	54	79	101	395
Singklassen	285	-	12	-	9	-	20	-	-	-	16	-
Hauptfächer	29 243	696	841	1 157	1 080	780	1 450	2 015	1 656	1 791	1 717	1 902
Blechblasinstrumente	727	35	-	36	36	21	28	30	30	44	25	55
Baßuba	5	-	-	-	1	-	-	-	-	-	-	1
Horn	105	2	-	1	5	3	2	9	1	14	7	3
Posaune	105	1	-	2	3	9	6	5	2	6	-	3
Tenorhorn	10	-	-	-	-	-	-	-	-	-	-	-
Trompete	491	32	-	33	25	9	19	16	27	20	18	48
Sonstige	11	-	-	-	2	-	1	-	-	4	-	-
Holzblasinstrumente	5 650	116	196	224	186	100	257	511	266	296	456	438
Blockflöte	2 556	72	69	77	68	31	65	280	75	83	232	183
Fagott	85	3	-	3	7	2	8	2	-	6	7	5
Klarinette	675	5	13	26	22	15	28	66	37	52	78	45
Oboe	140	4	2	6	7	-	6	12	5	19	10	1
Querflöte	1 199	16	65	61	49	16	63	80	82	75	79	88
Saxophon	975	16	47	51	33	36	87	70	67	61	49	102
Sonstige	20	-	-	-	-	-	-	1	-	-	1	14
Schlaginstrumente	868	11	24	42	37	22	45	57	57	40	29	56
Schlagzeug	868	11	24	42	37	22	45	57	57	40	29	56
Sologesang	1 624	31	19	82	48	84	220	60	48	156	47	136
Streichinstrumente	3 832	120	82	150	178	141	169	258	146	269	214	196
Gambel/Fidel	6	-	-	-	-	-	5	-	-	-	-	-
Kontrabaß	88	4	6	3	6	10	5	6	5	4	2	6
Viola	98	-	2	6	7	4	5	10	-	7	2	2
Violine	2 791	86	46	112	129	90	125	180	118	177	125	167
Violoncello	849	30	28	29	36	37	29	62	23	81	85	21
Sonstige	-	-	-	-	-	-	-	-	-	-	-	-
Tasteninstrumente	11 279	243	329	396	435	239	539	797	853	661	640	662
Akkordeon	845	27	22	31	55	17	34	31	109	4	15	28
Cembalo	17	-	-	2	-	-	4	4	-	-	2	-
Elektrische Orgel	233	-	7	30	-	-	3	-	20	1	4	33
Keyboard/Synthesizer	1 385	18	35	50	71	20	22	30	142	19	20	24
Klavier	8 784	198	265	283	306	202	476	732	582	634	599	577
Pfeifenorgel	15	-	-	-	3	-	-	-	-	3	-	-
Zupfinstrumente	4 632	140	165	198	160	173	128	242	254	221	246	316
Elektrobaß	180	8	7	6	4	7	5	25	3	9	15	17
Elektrogitarre	380	14	26	2	12	54	3	21	19	7	36	6
Gitarre	3 771	118	132	148	117	112	110	196	222	198	187	226
Harfe	48	-	-	-	-	-	9	-	9	2	6	2
Mandoline	102	-	-	-	27	-	-	-	-	2	2	-
Zither	5	-	-	-	-	-	-	-	-	-	-	-
Sonstige	146	-	-	42	-	-	1	-	1	3	-	65
Sonstige Fächer	631	-	26	29	-	-	64	60	2	104	60	43
Ensemble- und Ergänzungsfächer	17 591	660	723	871	815	366	1 101	958	587	620	473	979
Akkordeonorchester	312	6	21	24	16	-	7	-	-	-	-	34
Ballett	380	380	-	-	-	-	-	-	-	-	-	-
Big-Band	379	-	17	-	-	31	121	10	-	-	-	26
Blasorchester	333	-	11	10	18	-	-	34	-	54	-	27
Darstellendes Spiel	34	-	25	-	-	-	-	-	-	-	-	-
Jazz	623	4	61	35	-	7	91	62	-	-	20	59
Kammermusik	1 308	22	42	32	174	25	34	116	30	91	22	26
Musik/Bewegung/Tanz	1 756	-	56	162	114	-	128	33	156	-	49	198
Musiklehre/Hörerziehung	1 718	150	56	10	228	78	84	11	20	-	-	17
Musiktheater	506	-	-	92	-	21	12	-	-	9	29	57
Rock-Pop	609	-	116	81	23	-	-	17	41	6	7	-
Sinfonieorchester	403	-	-	-	-	-	-	55	-	85	-	-
Singgruppen/Chöre	2 433	-	113	224	68	16	118	151	171	190	79	75
Spielkreise/Instrumentalgruppen	2 458	56	52	71	98	36	114	101	130	58	217	209
Streichorchester	859	15	23	70	43	10	23	129	13	40	-	82
Volksmusik	599	-	18	36	-	-	154	-	10	-	21	28
Zupforchester	365	-	22	24	33	3	-	-	-	-	-	-
Sonstige 1)	2 516	27	90	-	-	139	215	239	16	87	29	141
Insgesamt	55 697	1 566	2 064	2 441	2 078	1 325	3 247	3 315	2 457	2 688	2 614	3 639

1) dazu zählen: Akkordeonduo, Akkordeonnachwuchs, Akkordeonquintett, Alte Musik, Arabische Musik, Arbeit mit Halbbplayback, Arrangieren, Bläsertrio, Blockflötenchor, Bühnenverhalten, Combo, Dudelsack, Elternchor, Ergänzungskurse, Flötenchor, Flötenoktett, Folklore, Gitarrenduo, Gitarrenensemble, Gitarrenquartett, Historischer Tanz, Improvisation, Instrument, Instrumentenbau, Kabarett, Keyboardgruppe, Kinderchor, Kleine Combo, Korrepetition, Liederinterpretation, Liedorchester, Musikhören, Moderner Ausdruckstanz, Neue Afo-Trommeln, Opemstudio, Percussion, Percussion für Kinder, Posaunentrio, Rhythmik für Erwachsene, Rockoper, Saffeggio, Samba, Seniorensingen, Sonderprojekte, Spielkreis, Streicherguppe, Studiokurse, Tango, Tanz für Kinder, Tanzorchester, Tanztheater, Tonstudio, Tontechnikerkurs, Trompetenensemble, Workshop

Steglitz	Tempelhof	Neukölln	Treptow	Köpenick	Lichtenberg	Weißensee	Pankow	Reinickendorf	Mahlsdorf	Hohenschönhausen	Hellersdorf	Unterrichtsfach
13	14	15	16	17	18	19	20	21	22	23	24	
930	500	333	192	191	540	214	442	822	133	276	94	Grundfächer
930	460	213	163	142	370	208	348	721	108	218	94	Musikalische Früherziehung
-	40	24	29	34	75	6	84	101	25	46	-	Musikalische Grundausbildung
-	-	96	-	15	95	-	10	-	-	12	-	Singklassen
2 562	1 500	1 564	1 075	1 040	973	641	963	2 443	412	681	304	Hauptfächer
61	37	30	29	33	10	2	50	96	26	10	3	Blechblasinstrumente
-	-	-	-	2	1	-	-	-	-	-	-	Baßtuba
7	6	1	3	6	1	2	10	16	3	3	-	Horn
6	3	10	11	11	3	-	5	11	4	3	1	Posaune
-	-	-	-	2	-	-	-	6	2	-	-	Tenorhorn
48	28	19	15	10	5	-	35	61	17	4	2	Trompete
-	-	-	-	2	-	-	-	2	-	-	-	Sonstige
546	331	267	137	142	18	75	97	569	79	158	45	Holzblasinstrumente
234	197	107	82	87	101	38	26	262	54	99	45	Blockflöte
8	-	2	1	1	2	2	4	14	1	7	-	Fagott
78	25	30	10	14	20	15	16	66	6	8	-	Klarinette
12	2	7	5	3	5	3	9	18	-	4	-	Oboe
157	55	66	13	23	19	9	25	117	14	22	5	Querflöte
57	50	52	26	14	11	8	17	90	4	18	9	Saxophon
-	2	-	-	-	-	-	-	2	-	-	-	Sonstige
67	120	64	41	20	31	18	11	41	11	9	15	Schlaginstrumente
67	120	64	41	20	31	18	11	41	11	9	15	Schlagzeug
86	26	153	79	69	54	43	77	41	25	34	6	Sologesang
364	133	145	158	116	163	129	196	314	73	85	33	Streichinstrumente
1	-	-	-	-	-	-	-	-	-	-	-	Gambel/Fidel
4	3	6	5	-	2	1	4	6	-	-	-	Kontrabaß
14	-	3	2	3	6	6	10	5	2	2	-	Viola
279	85	114	132	96	132	105	139	208	45	75	26	Violine
66	45	22	19	17	23	17	43	95	26	8	7	Violoncello
-	-	-	-	-	-	-	-	-	-	-	-	Sonstige
1 007	615	614	397	373	416	275	345	951	131	212	149	Tasteninstrumente
67	10	20	50	28	55	34	61	74	28	14	31	Akkordeon
4	-	-	-	-	-	-	-	1	-	-	-	Cembalo
24	40	44	2	-	-	-	-	25	-	-	-	Elektrische Orgel
48	50	153	80	98	41	76	21	190	23	105	49	Keyboard/Synthesizer
863	515	396	265	247	320	165	261	656	80	93	69	Klavier
1	-	1	-	-	-	-	2	5	-	-	-	Pfeifenorgel
387	181	260	234	208	141	99	181	426	67	152	53	Zupfinstrumente
11	6	12	15	4	-	3	10	13	-	-	-	Elektrobaß
14	14	11	23	3	26	9	11	54	-	9	6	Elektrogitarre
331	159	205	189	188	115	87	156	336	57	136	46	Gitarre
18	-	-	-	-	-	-	-	2	-	-	-	Harfe
6	2	2	7	13	-	-	4	19	10	7	1	Mandoline
1	-	4	-	-	-	-	-	-	-	-	-	Zither
6	-	26	-	-	-	-	-	2	-	-	-	Sonstige
44	57	31	-	79	-	-	6	5	-	21	-	Sonstige Fächer
677	1 440	2 501	718	453	728	287	823	1 091	237	349	134	Ensemble- und Ergänzungsfächer
34	50	47	11	11	26	15	-	-	-	-	10	Akkordeonorchester
-	-	-	-	-	-	-	-	-	-	-	-	Ballett
16	50	35	-	-	-	-	-	69	-	-	4	Big-Band
45	30	-	-	25	-	-	-	39	8	32	-	Blasorchester
-	-	-	9	-	-	-	-	-	-	-	-	Darstellendes Spiel
20	130	91	-	11	-	-	-	32	-	-	-	Jazz
33	95	74	11	49	199	25	132	51	25	-	-	Kammermusik
26	70	151	376	69	22	-	-	126	-	8	12	Musik/Bewegung/Tanz
62	28	72	68	74	170	86	320	20	88	58	18	Musiklehre/Hörerziehung
-	20	126	-	-	-	-	40	-	-	100	-	Musiktheater
10	111	96	16	9	10	5	20	16	13	12	-	Rock-Pop
-	101	-	-	-	-	-	-	162	-	-	-	Sinfonieorchester
107	80	482	32	40	112	30	48	169	23	72	33	Singgruppen/Chöre
108	290	386	54	-	42	-	144	212	32	34	14	Spielkreise/Instrumentalgruppen
85	60	39	-	37	36	-	50	55	12	25	12	Streichorchester
54	30	240	-	-	-	-	-	8	-	-	-	Volksmusik
77	15	-	-	33	-	15	29	94	12	8	-	Zupforchester
-	280	662	141	95	111	111	40	38	24	-	31	Sonstige 1)
4 169	3 440	4 398	1 985	1 684	2 241	1 142	2 228	4 356	782	1 306	532	Insgesamt

6. Teilnehmer an Musikschulen in Berlin 1994 nach Bezirken und Altersgruppen

Bezirk	Ins- gesamt	Alter in Jahren									
		unter 6		6 bis unter 10		10 bis unter 15		15 bis unter 19		19 und mehr	
			% von		% von		% von		% von		% von
		absolut	Spalte 1	absolut	Spalte 1	absolut	Spalte 1	absolut	Spalte 1	absolut	Spalte 1
1	2	3	4	5	6	7	8	9	10	11	
Mitte 1)	1 175	54	4,6	490	41,7	332	28,3	165	14,0	134	11,4
Tiergarten 1)	1 278	390	30,5	167	13,1	283	22,1	152	11,9	286	22,4
Wedding	2 441	273	11,2	384	15,7	426	17,5	233	9,5	1 125	46,1
Prenzlauer Berg	2 078	37	1,8	430	20,7	789	38,0	481	23,1	341	16,4
Friedrichshain 1)	916	48	5,2	199	21,7	256	27,9	142	15,5	271	29,6
Kreuzberg	3 247	516	15,9	398	12,3	610	18,8	239	7,4	1 484	45,7
Charlottenburg	3 315	272	8,2	406	12,2	797	24,0	622	18,8	1 218	36,7
Spandau	2 457	173	7,0	398	16,2	735	29,9	407	16,6	744	30,3
Wilmerdorf	2 688	220	8,2	299	11,1	838	31,2	418	15,6	913	34,0
Zehlendorf	2 614	136	5,2	473	18,1	624	23,9	490	18,7	891	34,1
Schöneberg	3 639	274	7,5	708	19,5	770	21,2	417	11,5	1 470	40,4
Steglitz 1)	4 020	232	5,8	912	22,7	937	23,3	679	16,9	1 260	31,3
Tempelhof	3 440	510	14,8	470	13,7	840	24,4	410	11,9	1 210	35,2
Neukölln 1)	3 877	213	5,5	276	7,1	961	24,8	707	18,2	1 720	44,4
Treptow 1)	1 617	36	2,2	461	28,5	500	30,9	279	17,3	341	21,1
Köpenick 1)	1 494	9	0,6	127	8,5	756	50,6	407	27,2	195	13,1
Lichtenberg 1)	1 307	377	28,8	153	11,7	355	27,2	299	22,9	123	9,4
Weißensee 1)	943	58	6,2	274	29,1	302	32,0	144	15,3	165	17,5
Pankow 1)	1 406	80	5,7	529	37,6	400	28,4	226	16,1	171	12,2
Reinickendorf	4 356	386	8,9	733	16,8	1 093	25,1	844	19,4	1 300	29,8
Marzahn 1)	557	76	13,6	118	21,2	200	35,9	124	22,3	39	7,0
Hohenschönhausen 1)	818	3	0,4	369	45,1	246	30,1	111	13,6	89	10,9
Hellersdorf 1)	443	25	5,6	143	32,3	194	43,8	61	13,8	20	4,5
Berlin	50 126	4 398	8,8	8 917	17,8	13 244	26,4	8 057	16,1	15 510	30,9

1) Personenzählung

