

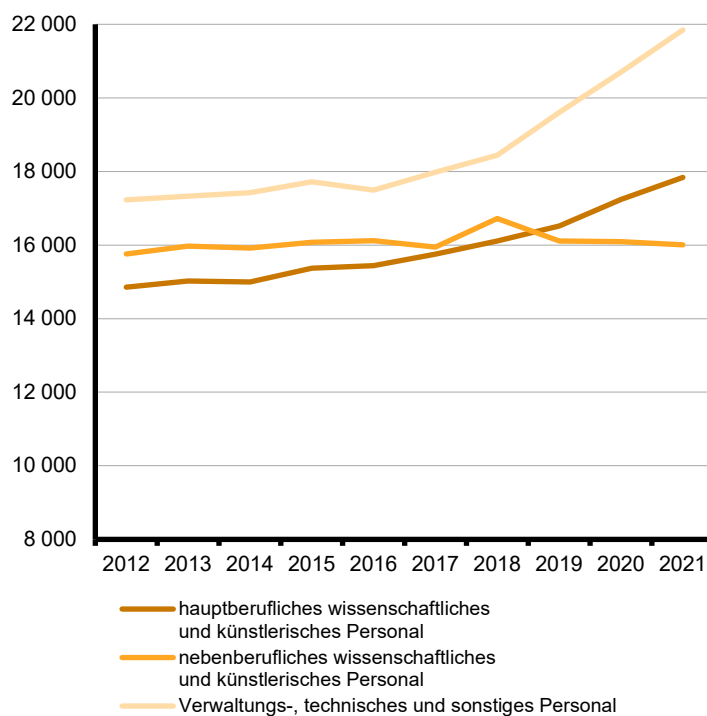
Statistischer Bericht

B III 4 – j / 21

Personal an Hochschulen im Land Berlin 2021

Hochschulpersonal in Berlin von 2012 bis 2021

Personen



Impressum

Statistischer Bericht
B III 4 – j / 21

Erscheinungsfolge: jährlich
Erschienen im **Oktober 2022**

Herausgeber

Amt für Statistik Berlin-Brandenburg
Steinstraße 104 - 106
14480 Potsdam
info@statistik-bbb.de
www.statistik-berlin-brandenburg.de

Tel. 0331 8173 - 1777
Fax 0331 817330 - 4091

Zeichenerklärung

0 weniger als die Hälfte von 1
in der letzten besetzten Stelle,
jedoch mehr als nichts
– nichts vorhanden
... Angabe fällt später an
() Aussagewert ist eingeschränkt
/ Zahlenwert nicht sicher genug
• Zahlenwert unbekannt oder
geheim zu halten
x Tabellenfach gesperrt
p vorläufige Zahl
r berichtigte Zahl
s geschätzte Zahl

Amt für Statistik Berlin-Brandenburg,
Potsdam, 2022



Dieses Werk ist unter einer Creative Commons Lizenz
vom Typ Namensnennung 3.0 Deutschland zugänglich.
Um eine Kopie dieser Lizenz einzusehen, konsultieren Sie
<http://creativecommons.org/licenses/by/3.0/de/>

Inhaltsverzeichnis

| | Seite | | Seite |
|---|-------|---|-------|
| Metadaten zur Personalstatistik (externer Link) | | 8 Wissenschaftliches und künstlerisches Hochschulpersonal in Berlin 2021 nach Altersgruppen, Art des Beschäftigungs- verhältnisses und Personalgruppen..... | 17 |
| Metadaten zur Habilitationsstatistik (externer Link) | | | |
| Grafiken | | 9 Hauptberufliches wissenschaftliches und künstlerisches Hochschulpersonal in Berlin 2021 nach Art der Beschäftigung (auf Dauer bzw. auf Zeit) und Hochschularten..... | 18 |
| Hauptberufliches wissenschaftliches und künstlerisches Hochschulpersonal in Berlin 2021 nach Personalgruppen..... | 5 | | |
| Verwaltungs-, technisches und sonstiges Hochschulpersonal in Berlin 2021 nach Dienstbezeichnung..... | 6 | 10 Hochschulpersonal in Berlin 2021 nach Hochschulen (einschließlich bzw. ohne studentische Hilfskräfte)..... | 19 |
| Altersstruktur des hauptberuflichen wissen- schaftlichen und künstlerischen Personals in Berlin 2021..... | 17 | 11 Hochschulpersonal in Berlin 2021 nach Fächergruppen der organisatorischen Zugehörigkeit und Hochschularten (einschließlich bzw. ohne studentische Hilfskräfte)..... | 22 |
| Tabellen | | Habilitationen | |
| Hochschulpersonal | | 12 Habilitationen in Berlin von 2012 bis 2021 nach Hochschulen..... | 24 |
| 1 Hochschulpersonal in Berlin 2021 nach Hochschularten..... | 4 | Anlagen | |
| 2 Wissenschaftliches und künstlerisches Hochschulpersonal in Berlin von 2012 bis 2021 nach Personalgruppen..... | 5 | 1 Zuordnung der Lehr- und Forschungsbereiche zu den Fächergruppen..... | 25 |
| 3 Verwaltungs-, technisches und sonstiges Hochschulpersonal in Berlin von 2012 bis 2021 nach Dienstbezeichnung und Dienstverhältnis..... | 6 | 2 Hochschulen in Berlin nach der Trägerschaft..... | 26 |
| 4 Hochschulpersonal in Berlin 2021 nach Hochschulen, Hochschularten und Art des Beschäftigungsverhältnisses | 7 | | |
| 5 Hochschulpersonal in Berlin 2021 nach Fächergruppen der organisatorischen Zugehörigkeit, Art des Beschäftigungsverhältnisses und Hochschularten..... | 10 | | |
| 6 Wissenschaftliches und künstlerisches Hochschulpersonal in Berlin 2021 nach Hochschulen, Hochschularten, Art des Beschäftigungsverhältnisses und Personalgruppen..... | 12 | | |
| 7 Wissenschaftliches und künstlerisches Hochschulpersonal in Berlin 2021 nach Fächergruppen der organisatorischen Zugehörigkeit, Art des Beschäftigungsverhält- nisses, Personalgruppen und Hochschularten..... | 15 | | |

1 Hochschulpersonal in Berlin 2021 nach Hochschularten

| Personal — i - insgesamt w - weiblich | | Insgesamt | Davon an | | | |
|---|---|-----------|---------------|-----------------------|--|--------------------------------------|
| | | | Universitäten | Kunsthoch- schulen | Fachhoch- schulen (ohne VerwFH) | Verwaltungs- fachhoch- schulen |
| Personal | i | 55 689 | 43 010 | 3 183 | 9 328 | 168 |
| | w | 31 144 | 24 920 | 1 712 | 4 435 | 77 |
| davon | | | | | | |
| wissenschaftliches und | i | 33 843 | 23 848 | 2 601 | 7 283 | 111 |
| künstlerisches Personal | w | 15 479 | 11 033 | 1 326 | 3 077 | 43 |
| davon | | | | | | |
| hauptberuflich | i | 17 838 | 14 787 | 729 | 2 212 | 110 |
| | w | 8 012 | 6 704 | 343 | 923 | 42 |
| darunter Ausländer/-innen | i | 3 659 | 3 309 | 170 | 171 | 9 |
| | w | 1 703 | 1 537 | 85 | 75 | 6 |
| nebenberuflich | i | 16 005 | 9 061 | 1 872 | 5 071 | 1 |
| | w | 7 467 | 4 329 | 983 | 2 154 | 1 |
| darunter Ausländer/-innen | i | 2 492 | 1 561 | 431 | 500 | – |
| | w | 1 279 | 804 | 248 | 227 | – |
| Verwaltungs-, technisches und sonstiges Personal | i | 21 846 | 19 162 | 582 | 2 045 | 57 |
| | w | 15 665 | 13 887 | 386 | 1 358 | 34 |
| darunter Hochschulen in öffentlicher Trägerschaft | | | | | | |
| Personal | i | 50 313 | 41 075 | 3 073 | 5 997 | 168 |
| | w | 28 411 | 23 963 | 1 657 | 2 714 | 77 |
| davon | | | | | | |
| wissenschaftliches und | i | 30 043 | 22 678 | 2 539 | 4 715 | 111 |
| künstlerisches Personal | w | 13 842 | 10 609 | 1 302 | 1 888 | 43 |
| davon | | | | | | |
| hauptberuflich | i | 16 512 | 14 324 | 711 | 1 367 | 110 |
| | w | 7 435 | 6 507 | 338 | 548 | 42 |
| darunter Ausländer/-innen | i | 3 402 | 3 142 | 161 | 90 | 9 |
| | w | 1 581 | 1 451 | 80 | 44 | 6 |
| nebenberuflich | i | 13 531 | 8 354 | 1 828 | 3 348 | 1 |
| | w | 6 407 | 4 102 | 964 | 1 340 | 1 |
| darunter Ausländer/-innen | i | 2 033 | 1 331 | 404 | 298 | – |
| | w | 1 103 | 728 | 237 | 138 | – |
| Verwaltungs-, technisches und sonstiges Personal | i | 20 270 | 18 397 | 534 | 1 282 | 57 |
| | w | 14 569 | 13 354 | 355 | 826 | 34 |

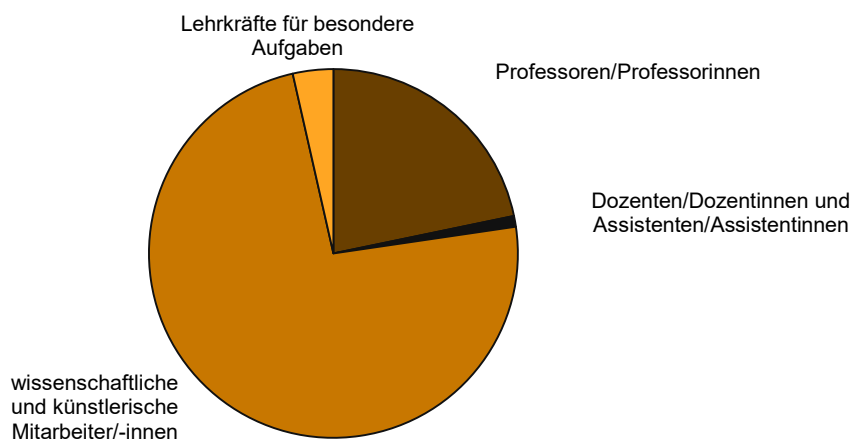
2 Wissenschaftliches und künstlerisches Hochschulpersonal in Berlin von 2012 bis 2021 nach Personalgruppen

| Jahr | Ins- gesamt | Davon | | | | | | | |
|-----------|----------------|---------------------------|--------------------------------|--|--|--|---------------------------|-----------------------|---|
| | | hauptberufliches Personal | | | | | nebenberufliches Personal | | |
| | | zusam- men | Professoren/ Professorinnen | Dozenten/ Dozentinnen und Assistenten/ Assisten- tinnen | wissen- schaftliche und künst- lerische Mitarbeiter/ -innen | Lehrkräfte für besondere Aufgaben | zusam- men | Lehrbeauf- tragte¹ | wissen- schaftliche Hilfskräfte, Tutoren/ Tutorinnen² |
| insgesamt | | | | | | | | | |
| 2012 | 30 612 | 14 855 | 3 125 | 156 | 11 109 | 465 | 15 757 | 7 783 | 7 974 |
| 2013 | 30 996 | 15 022 | 3 220 | 152 | 11 164 | 486 | 15 974 | 7 748 | 8 226 |
| 2014 | 30 908 | 14 993 | 3 250 | 131 | 11 119 | 493 | 15 915 | 7 960 | 7 955 |
| 2015 | 31 449 | 15 370 | 3 317 | 124 | 11 422 | 507 | 16 079 | 8 095 | 7 984 |
| 2016 | 31 557 | 15 441 | 3 386 | 125 | 11 404 | 526 | 16 116 | 8 078 | 8 038 |
| 2017 | 31 696 | 15 749 | 3 531 | 148 | 11 516 | 554 | 15 947 | 7 965 | 7 982 |
| 2018 | 32 834 | 16 113 | 3 621 | 148 | 11 781 | 563 | 16 721 | 8 059 | 8 662 |
| 2019 | 32 628 | 16 517 | 3 731 | 121 | 12 087 | 578 | 16 111 | 8 187 | 7 924 |
| 2020 | 33 329 | 17 239 | 3 805 | 124 | 12 711 | 599 | 16 090 | 8 348 | 7 742 |
| 2021 | 33 843 | 17 838 | 3 878 | 168 | 13 160 | 632 | 16 005 | 8 464 | 7 541 |
| weiblich | | | | | | | | | |
| 2012 | 12 473 | 6 100 | 946 | 68 | 4 801 | 285 | 6 373 | 2 691 | 3 682 |
| 2013 | 12 886 | 6 218 | 997 | 63 | 4 859 | 299 | 6 668 | 2 725 | 3 943 |
| 2014 | 12 726 | 6 201 | 1 020 | 58 | 4 814 | 309 | 6 525 | 2 743 | 3 782 |
| 2015 | 13 214 | 6 527 | 1 078 | 55 | 5 070 | 324 | 6 687 | 2 790 | 3 897 |
| 2016 | 13 440 | 6 649 | 1 091 | 62 | 5 169 | 327 | 6 791 | 2 828 | 3 963 |
| 2017 | 13 477 | 6 689 | 1 138 | 69 | 5 139 | 343 | 6 788 | 2 834 | 3 954 |
| 2018 | 14 306 | 6 941 | 1 170 | 75 | 5 359 | 337 | 7 365 | 2 868 | 4 497 |
| 2019 | 14 381 | 7 244 | 1 228 | 60 | 5 612 | 344 | 7 137 | 2 917 | 4 220 |
| 2020 | 14 900 | 7 619 | 1 274 | 60 | 5 937 | 348 | 7 281 | 3 071 | 4 210 |
| 2021 | 15 479 | 8 012 | 1 345 | 76 | 6 222 | 369 | 7 467 | 3 311 | 4 156 |

¹ einschließlich nebenberuflicher Professoren/Professorinnen, Emeriti, Honorarprofessoren/Honorarprofessorinnen und Privatdozenten/Privatdozentinnen

² einschließlich studentischer Hilfskräfte

Hauptberufliches wissenschaftliches und künstlerisches Hochschulpersonal in Berlin 2021 nach Personalgruppen

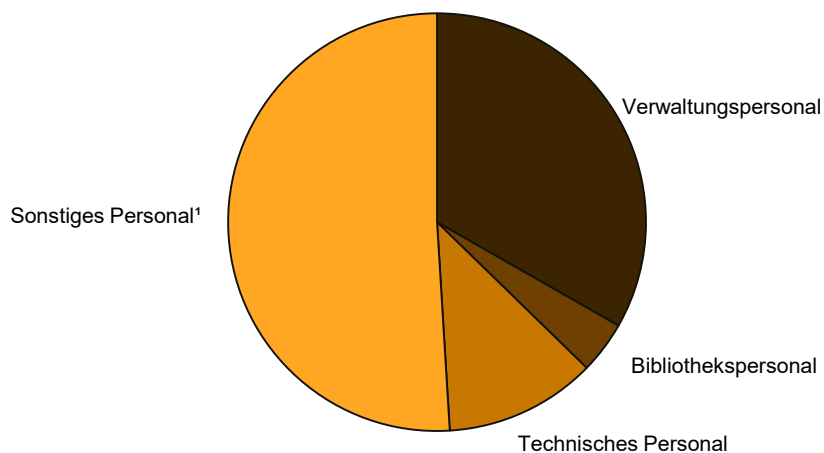


3 Verwaltungs-, technisches und sonstiges Hochschulpersonal in Berlin von 2012 bis 2021 nach Dienstbezeichnung und Dienstverhältnis

| Jahr | Insgesamt | Dienstbezeichnung | | | | Dienstverhältnis (nur für hauptberufliches Personal) | | |
|-----------|-----------|--------------------------|--------------------------|-------------------------|------------------------|---|------------------------------|--|
| | | Verwaltungs- personal | Bibliotheks- personal | Technisches Personal | Sonstiges Personal¹ | Beamte/ Beamtinnen | Arbeit- nehmer/- innen | Auszubildende, Praktikanten/ Praktikantinnen |
| insgesamt | | | | | | | | |
| 2012 | 17 228 | 5 083 | 705 | 2 728 | 8 712 | 515 | 15 651 | 898 |
| 2013 | 17 329 | 5 075 | 697 | 2 799 | 8 758 | 482 | 15 732 | 886 |
| 2014 | 17 423 | 5 161 | 685 | 2 811 | 8 766 | 475 | 15 899 | 862 |
| 2015 | 17 716 | 5 470 | 657 | 2 761 | 8 828 | 458 | 16 176 | 839 |
| 2016 | 17 496 | 5 403 | 656 | 2 643 | 8 794 | 439 | 15 979 | 837 |
| 2017 | 17 980 | 5 606 | 631 | 2 632 | 9 111 | 423 | 16 539 | 856 |
| 2018 | 18 442 | 5 827 | 647 | 2 649 | 9 319 | 400 | 16 895 | 897 |
| 2019 | 19 609 | 6 298 | 769 | 2 567 | 9 975 | 381 | 17 814 | 1 007 |
| 2020 | 20 705 | 6 681 | 863 | 2 634 | 10 527 | 354 | 18 875 | 1 045 |
| 2021 | 21 846 | 7 265 | 882 | 2 564 | 11 135 | 336 | 19 755 | 1 166 |
| weiblich | | | | | | | | |
| 2012 | 12 682 | 4 044 | 551 | 1 196 | 6 891 | 353 | 11 642 | 582 |
| 2013 | 12 701 | 4 059 | 541 | 1 238 | 6 863 | 330 | 11 645 | 570 |
| 2014 | 12 774 | 4 130 | 524 | 1 240 | 6 880 | 329 | 11 748 | 582 |
| 2015 | 13 015 | 4 367 | 512 | 1 220 | 6 916 | 327 | 11 960 | 562 |
| 2016 | 12 793 | 4 272 | 513 | 1 131 | 6 877 | 316 | 11 757 | 564 |
| 2017 | 13 106 | 4 402 | 492 | 1 131 | 7 081 | 304 | 12 124 | 581 |
| 2018 | 13 372 | 4 583 | 500 | 1 119 | 7 170 | 287 | 12 319 | 610 |
| 2019 | 14 184 | 4 855 | 588 | 1 051 | 7 690 | 270 | 12 945 | 707 |
| 2020 | 14 925 | 5 104 | 633 | 1 067 | 8 121 | 247 | 13 638 | 744 |
| 2021 | 15 665 | 5 453 | 641 | 996 | 8 575 | 236 | 14 203 | 841 |

1 einschl. Auszubildende, Praktikanten/Praktikantinnen, Pflegepersonal und sonstige Hilfskräfte

Verwaltungs-, technisches und sonstiges Hochschulpersonal in Berlin 2021 nach Dienstbezeichnung



4 Hochschulpersonal in Berlin 2021 nach Hochschulen, Hochschularten und Art des Beschäftigungsverhältnisses

| Hochschule — i - insgesamt w - weiblich | | Ins- gesamt | Davon | | | | | | | |
|---|---|----------------|--|----------------|--------------------------------|--------------------------------|---------------------|---|--------------------------------|--------------------------------|
| | | | wissenschaftliches und künstlerisches Personal | | | | | Verwaltungs-, technisches und sonstiges Personal | | |
| | | | zusam- men | hauptberuflich | | | neben- beruflich | zusam- men | Vollzeit- beschäf- tigte | Teilzeit- beschäf- tigte |
| | | | | zusam- men | Vollzeit- beschäf- tigte | Teilzeit- beschäf- tigte | | | | |
| Universitäten | | | | | | | | | | |
| Freie Universität | i | 7 917 | 5 161 | 2 899 | 1 550 | 1 349 | 2 262 | 2 756 | 1 842 | 914 |
| | w | 4 314 | 2 549 | 1 367 | 628 | 739 | 1 182 | 1 765 | 1 053 | 712 |
| Technische Universität | i | 7 632 | 5 375 | 3 015 | 2 095 | 920 | 2 360 | 2 257 | 1 450 | 807 |
| | w | 3 094 | 1 757 | 928 | 521 | 407 | 829 | 1 337 | 745 | 592 |
| Humboldt-Universität | i | 7 438 | 5 386 | 2 844 | 1 565 | 1 279 | 2 542 | 2 052 | 1 272 | 780 |
| | w | 3 976 | 2 620 | 1 290 | 629 | 661 | 1 330 | 1 356 | 763 | 593 |
| Charité-Universitätsmedizin | i | 18 088 | 6 756 | 5 566 | 3 654 | 1 912 | 1 190 | 11 332 | 6 723 | 4 609 |
| | w | 12 579 | 3 683 | 2 922 | 1 664 | 1 258 | 761 | 8 896 | 5 041 | 3 855 |
| ESCP Europe | i | 164 | 90 | 58 | 21 | 37 | 32 | 74 | 54 | 20 |
| Wirtschaftshochschule | w | 92 | 36 | 23 | 5 | 18 | 13 | 56 | 41 | 15 |
| ESMT European School of | i | 163 | 94 | 43 | 33 | 10 | 51 | 69 | 55 | 14 |
| Management and Technology | w | 66 | 22 | 12 | 8 | 4 | 10 | 44 | 33 | 11 |
| Hertie School of Governance | i | 465 | 274 | 137 | 60 | 77 | 137 | 191 | 86 | 105 |
| | w | 238 | 112 | 69 | 26 | 43 | 43 | 126 | 52 | 74 |
| Steinbeis-Hochschule | i | 712 | 400 | 78 | 3 | 75 | 322 | 312 | 128 | 184 |
| | w | 300 | 78 | 3 | — | 3 | 75 | 222 | 84 | 138 |
| International Psychoanalytic | i | 181 | 136 | 43 | 15 | 28 | 93 | 45 | 23 | 22 |
| University | w | 114 | 83 | 29 | 9 | 20 | 54 | 31 | 14 | 17 |
| Psychologische Hochschule | i | 62 | 38 | 31 | 6 | 25 | 7 | 24 | 6 | 18 |
| | w | 43 | 24 | 18 | 3 | 15 | 6 | 19 | 5 | 14 |
| Bard College Berlin, | i | 112 | 66 | 28 | 25 | 3 | 38 | 46 | 43 | 3 |
| a Liberal Arts University | w | 70 | 38 | 17 | 14 | 3 | 21 | 32 | 29 | 3 |
| German International University | i | 76 | 72 | 45 | 27 | 18 | 27 | 4 | 2 | 2 |
| | w | 34 | 31 | 26 | 17 | 9 | 5 | 3 | 1 | 2 |
| Zusammen | i | 43 010 | 23 848 | 14 787 | 9 054 | 5 733 | 9 061 | 19 162 | 11 684 | 7 478 |
| | w | 24 920 | 11 033 | 6 704 | 3 524 | 3 180 | 4 329 | 13 887 | 7 861 | 6 026 |
| Kunsthochschulen | | | | | | | | | | |
| Universität der Künste | i | 2 190 | 1 825 | 461 | 243 | 218 | 1 364 | 365 | 206 | 159 |
| | w | 1 196 | 951 | 217 | 107 | 110 | 734 | 245 | 117 | 128 |
| Weißensee Kunsthochschule | i | 312 | 243 | 94 | 38 | 56 | 149 | 69 | 32 | 37 |
| Berlin | w | 191 | 148 | 53 | 19 | 34 | 95 | 43 | 18 | 25 |
| Hochschule für Musik | i | 410 | 350 | 101 | 54 | 47 | 249 | 60 | 37 | 23 |
| "Hanns Eisler" | w | 175 | 134 | 35 | 19 | 16 | 99 | 41 | 23 | 18 |
| Hochschule für Schauspielkunst | i | 161 | 121 | 55 | 27 | 28 | 66 | 40 | 25 | 15 |
| "Ernst Busch" | w | 95 | 69 | 33 | 15 | 18 | 36 | 26 | 11 | 15 |
| Barenboim-Said Akademie | i | 110 | 62 | 18 | 10 | 8 | 44 | 48 | 38 | 10 |
| | w | 55 | 24 | 5 | 3 | 2 | 19 | 31 | 24 | 7 |
| Zusammen | i | 3 183 | 2 601 | 729 | 372 | 357 | 1 872 | 582 | 338 | 244 |
| | w | 1 712 | 1 326 | 343 | 163 | 180 | 983 | 386 | 193 | 193 |
| Fachhochschulen (ohne Verwaltungsfachhochschulen) | | | | | | | | | | |
| Berliner Hochschule für Technik | i | 1 521 | 1 132 | 399 | 319 | 80 | 733 | 389 | 283 | 106 |
| | w | 562 | 349 | 106 | 76 | 30 | 243 | 213 | 137 | 76 |
| Hochschule für Technik | i | 2 033 | 1 617 | 499 | 363 | 136 | 1 118 | 416 | 281 | 135 |
| und Wirtschaft | w | 873 | 624 | 203 | 120 | 83 | 421 | 249 | 151 | 98 |
| Hochschule für Wirtschaft | i | 1 664 | 1 321 | 319 | 231 | 88 | 1 002 | 343 | 203 | 140 |
| und Recht | w | 731 | 472 | 132 | 84 | 48 | 340 | 259 | 143 | 116 |

4 Hochschulpersonal in Berlin 2021 nach Hochschulen, Hochschularten und Art des Beschäftigungsverhältnisses

| Hochschule — i - insgesamt w - weiblich | | Ins- gesamt | Davon | | | | | | | |
|--|---|----------------|--|----------------|--------------------------------|--------------------------------|---------------------|---|--------------------------------|--------------------------------|
| | | | wissenschaftliches und künstlerisches Personal | | | | | Verwaltungs-, technisches und sonstiges Personal | | |
| | | | zusam- men | hauptberuflich | | | neben- beruflich | zusam- men | Vollzeit- beschäf- tigte | Teilzeit- beschäf- tigte |
| | | | | zusam- men | Vollzeit- beschäf- tigte | Teilzeit- beschäf- tigte | | | | |
| Alice Salomon Hochschule | i | 779 | 645 | 150 | 70 | 80 | 495 | 134 | 55 | 79 |
| | w | 548 | 443 | 107 | 51 | 56 | 336 | 105 | 42 | 63 |
| Evangelische Hochschule | i | 333 | 275 | 75 | 37 | 38 | 200 | 58 | 20 | 38 |
| | w | 227 | 184 | 54 | 24 | 30 | 130 | 43 | 11 | 32 |
| Katholische Hochschule | i | 195 | 150 | 57 | 36 | 21 | 93 | 45 | 27 | 18 |
| | w | 131 | 100 | 37 | 22 | 15 | 63 | 31 | 16 | 15 |
| SRH Berlin University of Applied Sciences, Standort Berlin | i | 583 | 471 | 118 | 58 | 60 | 353 | 112 | 55 | 57 |
| | w | 267 | 190 | 39 | 17 | 22 | 151 | 77 | 34 | 43 |
| Mediadesign Hochschule, Standort Berlin | i | 104 | 44 | 44 | 21 | 23 | – | 60 | 36 | 24 |
| | w | 46 | 13 | 13 | 5 | 8 | – | 33 | 18 | 15 |
| Touro College | i | 40 | 27 | 20 | 9 | 11 | 7 | 13 | 8 | 5 |
| | w | 18 | 10 | 8 | 4 | 4 | 2 | 8 | 4 | 4 |
| bbw Hochschule | i | 149 | 109 | 31 | 17 | 14 | 78 | 40 | 23 | 17 |
| | w | 63 | 32 | 9 | 3 | 6 | 23 | 31 | 19 | 12 |
| IB Hochschule für Gesundheit und Soziales, Standort Berlin | i | 126 | 116 | 29 | 12 | 17 | 87 | 10 | 6 | 4 |
| | w | 79 | 73 | 14 | 6 | 8 | 59 | 6 | 3 | 3 |
| Deutsche Hochschule für Gesundheit und Sport, Standort Berlin | i | 74 | 62 | 15 | 10 | 5 | 47 | 12 | 9 | 3 |
| | w | 31 | 25 | 6 | 2 | 4 | 19 | 6 | 4 | 2 |
| Akkon-Hochschule | i | 149 | 127 | 25 | 18 | 7 | 102 | 22 | 7 | 15 |
| | w | 67 | 52 | 11 | 9 | 2 | 41 | 15 | 5 | 10 |
| Hochschule für Medien, Kommunik. und Wirtschaft, Standort Berlin | i | 122 | 83 | 36 | 7 | 29 | 47 | 39 | 13 | 26 |
| | w | 53 | 28 | 13 | 1 | 12 | 15 | 25 | 7 | 18 |
| Quadriga Hochschule | i | 22 | 15 | 15 | 5 | 10 | – | 7 | 5 | 2 |
| | w | 9 | 5 | 5 | 3 | 2 | – | 4 | 3 | 1 |
| VICTORIA - Internationale Hochschule, Standort Berlin | i | 108 | 82 | 17 | 11 | 6 | 65 | 26 | 11 | 15 |
| | w | 40 | 26 | 8 | 4 | 4 | 18 | 14 | 5 | 9 |
| BSP Business and Law School Hochschule für Management und Recht, Standort Berlin | i | 155 | 103 | 40 | 25 | 15 | 63 | 52 | 32 | 20 |
| | w | 78 | 41 | 14 | 9 | 5 | 27 | 37 | 21 | 16 |
| Medical School | i | 256 | 210 | 91 | 49 | 42 | 119 | 46 | 23 | 23 |
| | w | 163 | 122 | 52 | 24 | 28 | 70 | 41 | 21 | 20 |
| Hochschule für angewandte Pädagogik | i | 26 | 17 | 16 | 4 | 12 | 1 | 9 | 1 | 8 |
| | w | 16 | 9 | 9 | 2 | 7 | – | 7 | – | 7 |
| Berlin International University of Applied Sciences | i | 101 | 86 | 18 | 11 | 7 | 68 | 15 | 11 | 4 |
| | w | 50 | 40 | 6 | 4 | 2 | 34 | 10 | 7 | 3 |
| Hochschule Fresenius Idstein, Standort Berlin | i | 161 | 140 | 27 | 12 | 15 | 113 | 21 | 13 | 8 |
| | w | 83 | 67 | 14 | 6 | 8 | 53 | 16 | 8 | 8 |
| University of Europe for Applied Sciences Potsdam, Standort Berlin | i | 52 | 34 | 34 | 15 | 19 | – | 18 | 10 | 8 |
| | w | 20 | 9 | 9 | 3 | 6 | – | 11 | 4 | 7 |
| Internationale Hochschule Erfurt, Standort Berlin | i | 224 | 144 | 48 | 30 | 18 | 96 | 80 | 53 | 27 |
| | w | 113 | 49 | 14 | 8 | 6 | 35 | 64 | 45 | 19 |
| HS Macromedia für angew. Wissen- schaften Stuttgart, Campus Berlin | i | 127 | 104 | 28 | 15 | 13 | 76 | 23 | 13 | 10 |
| | w | 72 | 53 | 15 | 8 | 7 | 38 | 19 | 11 | 8 |
| CODE University of Applied Sciences | i | 119 | 84 | 24 | 16 | 8 | 60 | 35 | 25 | 10 |
| | w | 52 | 30 | 9 | 6 | 3 | 21 | 22 | 14 | 8 |
| Fachhochschule des Mittelstands (FM) Bielefeld, Standort Berlin | i | 14 | 13 | 13 | 12 | 1 | – | 1 | 1 | – |
| | w | 7 | 6 | 6 | 5 | 1 | – | 1 | 1 | – |
| Digital Business University of Applied Sciences | i | 32 | 24 | 13 | 4 | 9 | 11 | 8 | 5 | 3 |
| | w | 10 | 6 | 4 | 2 | 2 | 2 | 4 | 2 | 2 |
| International School of Management Dortmund, Standort Berlin | i | 59 | 48 | 11 | 4 | 7 | 37 | 11 | 7 | 4 |
| | w | 26 | 19 | 6 | 1 | 5 | 13 | 7 | 5 | 2 |
| Zusammen | i | 9 328 | 7 283 | 2 212 | 1 421 | 791 | 5 071 | 2 045 | 1 236 | 809 |
| | w | 4 435 | 3 077 | 923 | 509 | 414 | 2 154 | 1 358 | 741 | 617 |

4 Hochschulpersonal in Berlin 2021 nach Hochschulen, Hochschularten und Art des Beschäftigungsverhältnisses

| Hochschule — i - insgesamt w - weiblich | Ins- gesamt | Davon | | | | | | | | |
|---|----------------|--|----------------|--------------------------------|--------------------------------|---------------------|---|--------------------------------|--------------------------------|-------|
| | | wissenschaftliches und künstlerisches Personal | | | | | Verwaltungs-, technisches und sonstiges Personal | | | |
| | | zusam- men | hauptberuflich | | | neben- beruflich | zusam- men | Vollzeit- beschäf- tigte | Teilzeit- beschäf- tigte | |
| | | | zusam- men | Vollzeit- beschäf- tigte | Teilzeit- beschäf- tigte | | | | | |
| Verwaltungsfachhochschulen | | | | | | | | | | |
| Hochschule des Bundes für öffentliche Verwaltung | | | | | | | | | | |
| - Fachbereich Sozial- | i | 79 | 53 | 53 | 42 | 11 | — | 26 | 15 | 11 |
| versicherung | w | 38 | 19 | 19 | 14 | 5 | — | 19 | 9 | 10 |
| - Fachbereich Auswärtige | i | 46 | 24 | 24 | 20 | 4 | — | 22 | 20 | 2 |
| Angelegenheiten | w | 24 | 13 | 13 | 10 | 3 | — | 11 | 9 | 2 |
| - Fachbereich Nachrichtendienste | i | 43 | 34 | 33 | 31 | 2 | 1 | 9 | 8 | 1 |
| | w | 15 | 11 | 10 | 8 | 2 | 1 | 4 | 3 | 1 |
| Zusammen | i | 168 | 111 | 110 | 93 | 17 | 1 | 57 | 43 | 14 |
| | w | 77 | 43 | 42 | 32 | 10 | 1 | 34 | 21 | 13 |
| Hochschulen insgesamt | | | | | | | | | | |
| Insgesamt | i | 55 689 | 33 843 | 17 838 | 10 940 | 6 898 | 16 005 | 21 846 | 13 301 | 8 545 |
| | w | 31 144 | 15 479 | 8 012 | 4 228 | 3 784 | 7 467 | 15 665 | 8 816 | 6 849 |

5 Hochschulpersonal in Berlin 2021 nach Fächergruppen der organisatorischen Zugehörigkeit, Art des Beschäftigungsverhältnisses und Hochschularten

| Fächergruppe — i - insgesamt w - weiblich | | Ins- gesamt | Davon | | | | | | | |
|--|---|----------------|--|----------------|--------------------------------|--------------------------------|---------------------|---|--------------------------------|--------------------------------|
| | | | wissenschaftliches und künstlerisches Personal | | | | | Verwaltungs-, technisches und sonstiges Personal | | |
| | | | zusam- men | hauptberuflich | | | neben- beruflich | zusam- men | Vollzeit- beschäf- tigte | Teilzeit- beschäf- tigte |
| | | | | zusam- men | Vollzeit- beschäf- tigte | Teilzeit- beschäf- tigte | | | | |
| Universitäten | | | | | | | | | | |
| Geisteswissenschaften | i | 3 469 | 3 127 | 1 524 | 904 | 620 | 1 603 | 342 | 189 | 153 |
| | w | 2 024 | 1 743 | 831 | 452 | 379 | 912 | 281 | 151 | 130 |
| Sport | i | 121 | 114 | 45 | 19 | 26 | 69 | 7 | 3 | 4 |
| | w | 49 | 43 | 23 | 9 | 14 | 20 | 6 | 3 | 3 |
| Rechts-, Wirtschafts- und Sozial- wissenschaften | i | 4 651 | 4 283 | 2 049 | 945 | 1 104 | 2 234 | 368 | 197 | 171 |
| | w | 2 436 | 2 140 | 1 033 | 427 | 606 | 1 107 | 296 | 152 | 144 |
| Mathematik, Naturwissenschaften | i | 4 478 | 3 665 | 2 360 | 1 266 | 1 094 | 1 305 | 813 | 560 | 253 |
| | w | 1 660 | 1 148 | 699 | 316 | 383 | 449 | 512 | 310 | 202 |
| Humanmedizin/Gesundheits- wissenschaften | i | 15 938 | 6 618 | 5 430 | 3 566 | 1 864 | 1 188 | 9 320 | 5 247 | 4 073 |
| | w | 10 974 | 3 598 | 2 848 | 1 628 | 1 220 | 750 | 7 376 | 3 941 | 3 435 |
| Agrar-, Forst- und Ernährungs- wissenschaften, Veterinärmedizin | i | 1 065 | 716 | 430 | 216 | 214 | 286 | 349 | 256 | 93 |
| | w | 628 | 377 | 259 | 109 | 150 | 118 | 251 | 171 | 80 |
| Ingenieurwissenschaften | i | 4 377 | 3 801 | 2 360 | 1 788 | 572 | 1 441 | 576 | 363 | 213 |
| | w | 1 478 | 1 162 | 682 | 412 | 270 | 480 | 316 | 147 | 169 |
| Kunst, Kunstwissenschaft | i | 394 | 361 | 154 | 94 | 60 | 207 | 33 | 21 | 12 |
| | w | 234 | 209 | 90 | 48 | 42 | 119 | 25 | 15 | 10 |
| Zentrale Einrichtungen (ohne klinikspezifische Einrichtungen) | i | 7 038 | 1 103 | 397 | 233 | 164 | 706 | 5 935 | 3 716 | 2 219 |
| | w | 4 299 | 573 | 216 | 114 | 102 | 357 | 3 726 | 2 096 | 1 630 |
| Zentrale Einrichtungen der Hoch- schulkliniken (nur Humanmedizin) | i | 1 479 | 60 | 38 | 23 | 15 | 22 | 1 419 | 1 132 | 287 |
| | w | 1 138 | 40 | 23 | 9 | 14 | 17 | 1 098 | 875 | 223 |
| Zusammen | i | 43 010 | 23 848 | 14 787 | 9 054 | 5 733 | 9 061 | 19 162 | 11 684 | 7 478 |
| | w | 24 920 | 11 033 | 6 704 | 3 524 | 3 180 | 4 329 | 13 887 | 7 861 | 6 026 |
| Kunsthochschulen | | | | | | | | | | |
| Rechts-, Wirtschafts- und Sozial- wissenschaften | i | 37 | 37 | 12 | 1 | 11 | 25 | — | — | — |
| | w | 12 | 12 | 3 | — | 3 | 9 | — | — | — |
| Ingenieurwissenschaften | i | 92 | 90 | 39 | 21 | 18 | 51 | 2 | 1 | 1 |
| | w | 45 | 44 | 21 | 8 | 13 | 23 | 1 | — | 1 |
| Kunst, Kunstwissenschaft | i | 2 451 | 2 355 | 654 | 342 | 312 | 1 701 | 96 | 56 | 40 |
| | w | 1 256 | 1 196 | 310 | 155 | 155 | 886 | 60 | 34 | 26 |
| Zentrale Einrichtungen (ohne klinikspezifische Einrichtungen) | i | 603 | 119 | 24 | 8 | 16 | 95 | 484 | 281 | 203 |
| | w | 399 | 74 | 9 | — | 9 | 65 | 325 | 159 | 166 |
| Zusammen | i | 3 183 | 2 601 | 729 | 372 | 357 | 1 872 | 582 | 338 | 244 |
| | w | 1 712 | 1 326 | 343 | 163 | 180 | 983 | 386 | 193 | 193 |
| Fachhochschulen (ohne Verwaltungsfachhochschulen) | | | | | | | | | | |
| Geisteswissenschaften | i | 148 | 144 | 35 | 26 | 9 | 109 | 4 | — | 4 |
| | w | 92 | 89 | 19 | 13 | 6 | 70 | 3 | — | 3 |
| Sport | i | 23 | 22 | 6 | 4 | 2 | 16 | 1 | 1 | — |
| | w | 3 | 2 | — | — | — | 2 | 1 | 1 | — |
| Rechts-, Wirtschafts- und Sozial- wissenschaften | i | 3 604 | 3 537 | 992 | 612 | 380 | 2 545 | 67 | 32 | 35 |
| | w | 1 681 | 1 628 | 476 | 262 | 214 | 1 152 | 53 | 22 | 31 |
| Mathematik, Naturwissenschaften | i | 83 | 81 | 43 | 32 | 11 | 38 | 2 | 2 | — |
| | w | 25 | 25 | 16 | 12 | 4 | 9 | — | — | — |
| Humanmedizin/Gesundheits- wissenschaften | i | 464 | 461 | 141 | 75 | 66 | 320 | 3 | — | 3 |
| | w | 269 | 266 | 85 | 46 | 39 | 181 | 3 | — | 3 |
| Agrar-, Forst- und Ernährungs- wissenschaften, Veterinärmedizin | i | 92 | 79 | 24 | 18 | 6 | 55 | 13 | 12 | 1 |
| | w | 37 | 33 | 15 | 11 | 4 | 18 | 4 | 3 | 1 |

5 Hochschulpersonal in Berlin 2021 nach Fächergruppen der organisatorischen Zugehörigkeit, Art des Beschäftigungsverhältnisses und Hochschularten

| Fächergruppe — i - insgesamt w - weiblich | | Ins- gesamt | Davon | | | | | | | |
|--|----------|----------------|--|----------------|--------------------------------|--------------------------------|---------------------|---|--------------------------------|--------------------------------|
| | | | wissenschaftliches und künstlerisches Personal | | | | | Verwaltungs-, technisches und sonstiges Personal | | |
| | | | zusam- men | hauptberuflich | | | neben- beruflich | zusam- men | Vollzeit- beschäf- tigte | Teilzeit- beschäf- tigte |
| | | | | zusam- men | Vollzeit- beschäf- tigte | Teilzeit- beschäf- tigte | | | | |
| Ingenieurwissenschaften | i | 2 213 | 1 966 | 665 | 502 | 163 | 1 301 | 247 | 186 | 61 |
| | w | 599 | 523 | 149 | 100 | 49 | 374 | 76 | 44 | 32 |
| Kunst, Kunstwissenschaft | i | 562 | 538 | 152 | 69 | 83 | 386 | 24 | 8 | 16 |
| | w | 262 | 250 | 63 | 23 | 40 | 187 | 12 | 3 | 9 |
| Zentrale Einrichtungen (ohne klinikspezifische Einrichtungen) | i | 2 139 | 455 | 154 | 83 | 71 | 301 | 1 684 | 995 | 689 |
| | w | 1 467 | 261 | 100 | 42 | 58 | 161 | 1 206 | 668 | 538 |
| Zusammen | i | 9 328 | 7 283 | 2 212 | 1 421 | 791 | 5 071 | 2 045 | 1 236 | 809 |
| | w | 4 435 | 3 077 | 923 | 509 | 414 | 2 154 | 1 358 | 741 | 617 |
| Verwaltungsfachhochschulen | | | | | | | | | | |
| Rechts-, Wirtschafts- und Sozial- wissenschaften | i | 111 | 111 | 110 | 93 | 17 | 1 | – | – | – |
| | w | 43 | 43 | 42 | 32 | 10 | 1 | – | – | – |
| Zentrale Einrichtungen (ohne klinikspezifische Einrichtungen) | i | 57 | – | – | – | – | – | 57 | 43 | 14 |
| | w | 34 | – | – | – | – | – | 34 | 21 | 13 |
| Zusammen | i | 168 | 111 | 110 | 93 | 17 | 1 | 57 | 43 | 14 |
| | w | 77 | 43 | 42 | 32 | 10 | 1 | 34 | 21 | 13 |
| Hochschulen insgesamt | | | | | | | | | | |
| Geisteswissenschaften | i | 3 617 | 3 271 | 1 559 | 930 | 629 | 1 712 | 346 | 189 | 157 |
| | w | 2 116 | 1 832 | 850 | 465 | 385 | 982 | 284 | 151 | 133 |
| Sport | i | 144 | 136 | 51 | 23 | 28 | 85 | 8 | 4 | 4 |
| | w | 52 | 45 | 23 | 9 | 14 | 22 | 7 | 4 | 3 |
| Rechts-, Wirtschafts- und Sozial- wissenschaften | i | 8 403 | 7 968 | 3 163 | 1 651 | 1 512 | 4 805 | 435 | 229 | 206 |
| | w | 4 172 | 3 823 | 1 554 | 721 | 833 | 2 269 | 349 | 174 | 175 |
| Mathematik, Naturwissenschaften | i | 4 561 | 3 746 | 2 403 | 1 298 | 1 105 | 1 343 | 815 | 562 | 253 |
| | w | 1 685 | 1 173 | 715 | 328 | 387 | 458 | 512 | 310 | 202 |
| Humanmedizin/Gesundheits- wissenschaften | i | 16 402 | 7 079 | 5 571 | 3 641 | 1 930 | 1 508 | 9 323 | 5 247 | 4 076 |
| | w | 11 243 | 3 864 | 2 933 | 1 674 | 1 259 | 931 | 7 379 | 3 941 | 3 438 |
| Agrar-, Forst- und Ernährungs- wissenschaften, Veterinärmedizin | i | 1 157 | 795 | 454 | 234 | 220 | 341 | 362 | 268 | 94 |
| | w | 665 | 410 | 274 | 120 | 154 | 136 | 255 | 174 | 81 |
| Ingenieurwissenschaften | i | 6 682 | 5 857 | 3 064 | 2 311 | 753 | 2 793 | 825 | 550 | 275 |
| | w | 2 122 | 1 729 | 852 | 520 | 332 | 877 | 393 | 191 | 202 |
| Kunst, Kunstwissenschaft | i | 3 407 | 3 254 | 960 | 505 | 455 | 2 294 | 153 | 85 | 68 |
| | w | 1 752 | 1 655 | 463 | 226 | 237 | 1 192 | 97 | 52 | 45 |
| Zentrale Einrichtungen (ohne klinikspezifische Einrichtungen) | i | 9 837 | 1 677 | 575 | 324 | 251 | 1 102 | 8 160 | 5 035 | 3 125 |
| | w | 6 199 | 908 | 325 | 156 | 169 | 583 | 5 291 | 2 944 | 2 347 |
| Zentrale Einrichtungen der Hoch- schulkliniken (nur Humanmedizin) | i | 1 479 | 60 | 38 | 23 | 15 | 22 | 1 419 | 1 132 | 287 |
| | w | 1 138 | 40 | 23 | 9 | 14 | 17 | 1 098 | 875 | 223 |
| Insgesamt | i | 55 689 | 33 843 | 17 838 | 10 940 | 6 898 | 16 005 | 21 846 | 13 301 | 8 545 |
| | w | 31 144 | 15 479 | 8 012 | 4 228 | 3 784 | 7 467 | 15 665 | 8 816 | 6 849 |

6 Wissenschaftliches und künstlerisches Hochschulpersonal in Berlin 2021 nach Hochschulen, Hochschularten, Art des Beschäftigungsverhältnisses und Personalgruppen

| Hochschule — i - insgesamt w - weiblich | | Ins- gesamt | Davon | | | | | | | |
|---|---|----------------|---------------------------|-------------------------------------|---|--|--|---------------------------|--|--|
| | | | hauptberufliches Personal | | | | | nebenberufliches Personal | | |
| | | | zusam- men | Professoren/ Professor- innen | Dozenten/ Dozent- innen und Assisten- ten/Assis- tentinnen | wissen- schaftliche und künst- lerische Mitarbeiter/- innen | Lehrkräfte für beson- dere Auf- gaben | zusam- men | Lehr- beauf- tragte ¹ | wissen- schaftl. Hilfskräfte, Tutoren/ Tutorinnen ² |
| Universitäten | | | | | | | | | | |
| Freie Universität | i | 5 161 | 2 899 | 527 | — | 2 250 | 122 | 2 262 | 928 | 1 334 |
| | w | 2 549 | 1 367 | 201 | — | 1 085 | 81 | 1 182 | 371 | 811 |
| Technische Universität | i | 5 375 | 3 015 | 386 | 5 | 2 588 | 36 | 2 360 | 628 | 1 732 |
| | w | 1 757 | 928 | 90 | 3 | 810 | 25 | 829 | 191 | 638 |
| Humboldt-Universität | i | 5 386 | 2 844 | 518 | 11 | 2 134 | 181 | 2 542 | 945 | 1 597 |
| | w | 2 620 | 1 290 | 202 | 2 | 970 | 116 | 1 330 | 357 | 973 |
| Charité-Universitätsmedizin | i | 6 756 | 5 566 | 310 | 10 | 5 246 | — | 1 190 | 9 | 1 181 |
| | w | 3 683 | 2 922 | 85 | 8 | 2 829 | — | 761 | 1 | 760 |
| ESCP Europe | i | 90 | 58 | 21 | — | 37 | — | 32 | 8 | 24 |
| Wirtschaftshochschule | w | 36 | 23 | 5 | — | 18 | — | 13 | — | 13 |
| ESMT European School of | i | 94 | 43 | 28 | 8 | 7 | — | 51 | 28 | 23 |
| Management and Technology | w | 22 | 12 | 6 | 4 | 2 | — | 10 | 3 | 7 |
| Hertie School of Governance | i | 274 | 137 | 36 | — | 101 | — | 137 | 100 | 37 |
| | w | 112 | 69 | 17 | — | 52 | — | 43 | 28 | 15 |
| Steinbeis-Hochschule | i | 400 | 78 | 78 | — | — | — | 322 | 322 | — |
| | w | 78 | 3 | 3 | — | — | — | 75 | 75 | — |
| International Psychoanalytic | i | 136 | 43 | 22 | — | 21 | — | 93 | 37 | 56 |
| University | w | 83 | 29 | 13 | — | 16 | — | 54 | 20 | 34 |
| Psychologische Hochschule | i | 38 | 31 | 15 | — | 16 | — | 7 | — | 7 |
| | w | 24 | 18 | 8 | — | 10 | — | 6 | — | 6 |
| Bard College Berlin, | i | 66 | 28 | 14 | — | 13 | 1 | 38 | 38 | — |
| a Liberal Arts University | w | 38 | 17 | 8 | — | 8 | 1 | 21 | 21 | — |
| German International University | i | 72 | 45 | 3 | 17 | 25 | — | 27 | 26 | 1 |
| | w | 31 | 26 | 2 | 7 | 17 | — | 5 | 5 | — |
| Zusammen | i | 23 848 | 14 787 | 1 958 | 51 | 12 438 | 340 | 9 061 | 3 069 | 5 992 |
| | w | 11 033 | 6 704 | 640 | 24 | 5 817 | 223 | 4 329 | 1 072 | 3 257 |
| Kunsthochschulen | | | | | | | | | | |
| Universität der Künste | i | 1 825 | 461 | 227 | 27 | 163 | 44 | 1 364 | 865 | 499 |
| | w | 951 | 217 | 93 | 18 | 85 | 21 | 734 | 423 | 311 |
| Weißensee Kunsthochschule | i | 243 | 94 | 48 | 1 | 24 | 21 | 149 | 89 | 60 |
| Berlin | w | 148 | 53 | 26 | 1 | 14 | 12 | 95 | 48 | 47 |
| Hochschule für Musik | i | 350 | 101 | 68 | 2 | 1 | 30 | 249 | 227 | 22 |
| "Hanns Eisler" | w | 134 | 35 | 19 | 1 | — | 15 | 99 | 91 | 8 |
| Hochschule für Schauspielkunst | i | 121 | 55 | 29 | 1 | 4 | 21 | 66 | 51 | 15 |
| "Ernst Busch" | w | 69 | 33 | 19 | — | 2 | 12 | 36 | 25 | 11 |
| Barenboim-Said Akademie | i | 62 | 18 | 14 | — | — | 4 | 44 | 38 | 6 |
| | w | 24 | 5 | 4 | — | — | 1 | 19 | 14 | 5 |
| Zusammen | i | 2 601 | 729 | 386 | 31 | 192 | 120 | 1 872 | 1 270 | 602 |
| | w | 1 326 | 343 | 161 | 20 | 101 | 61 | 983 | 601 | 382 |
| Fachhochschulen (ohne Verwaltungsfachhochschulen) | | | | | | | | | | |
| Berliner Hochschule für Technik | i | 1 132 | 399 | 293 | 26 | 73 | 7 | 733 | 539 | 194 |
| | w | 349 | 106 | 70 | 5 | 27 | 4 | 243 | 164 | 79 |
| Hochschule für Technik | i | 1 617 | 499 | 289 | — | 184 | 26 | 1 118 | 793 | 325 |
| und Wirtschaft | w | 624 | 203 | 93 | — | 92 | 18 | 421 | 264 | 157 |

6 Wissenschaftliches und künstlerisches Hochschulpersonal in Berlin 2021 nach Hochschulen, Hochschularten, Art des Beschäftigungsverhältnisses und Personalgruppen

| Hochschule — i - insgesamt w - weiblich | | Ins- gesamt | Davon | | | | | | | |
|--|---|----------------|---------------------------|-------------------------------------|---|--|--|---------------------------|--|--|
| | | | hauptberufliches Personal | | | | | nebenberufliches Personal | | |
| | | | zusam- men | Professoren/ Professor- innen | Dozenten/ Dozent- innen und Assisten- ten/Assis- tentinnen | wissen- schaftliche und künst- lerische Mitarbeiter/- innen | Lehrkräfte für beson- dere Auf- gaben | zusam- men | Lehr- beauf- tragte ¹ | wissen- schaftl. Hilfskräfte, Tutoren/ Tutorinnen ² |
| Hochschule für Wirtschaft und Recht | i | 1 321 | 319 | 234 | 6 | 71 | 8 | 1 002 | 844 | 158 |
| | w | 472 | 132 | 86 | 2 | 40 | 4 | 340 | 247 | 93 |
| Alice Salomon Hochschule | i | 645 | 150 | 79 | 11 | 54 | 6 | 495 | 387 | 108 |
| | w | 443 | 107 | 55 | 7 | 41 | 4 | 336 | 254 | 82 |
| Evangelische Hochschule | i | 275 | 75 | 45 | 5 | 20 | 5 | 200 | 157 | 43 |
| | w | 184 | 54 | 28 | 3 | 18 | 5 | 130 | 97 | 33 |
| Katholische Hochschule | i | 150 | 57 | 36 | – | 16 | 5 | 93 | 65 | 28 |
| | w | 100 | 37 | 23 | – | 14 | – | 63 | 40 | 23 |
| SRH Berlin University of Applied Sciences, Standort Berlin | i | 471 | 118 | 86 | 3 | 19 | 10 | 353 | 333 | 20 |
| | w | 190 | 39 | 29 | 2 | 7 | 1 | 151 | 141 | 10 |
| Mediadesign Hochschule, Standort Berlin | i | 44 | 44 | 36 | 8 | – | – | – | – | – |
| | w | 13 | 13 | 11 | 2 | – | – | – | – | – |
| Touro College | i | 27 | 20 | 14 | 4 | 1 | 1 | 7 | 7 | – |
| | w | 10 | 8 | 5 | 2 | – | 1 | 2 | 2 | – |
| bbw Hochschule | i | 109 | 31 | 29 | – | 2 | – | 78 | 78 | – |
| | w | 32 | 9 | 7 | – | 2 | – | 23 | 23 | – |
| IB Hochschule für Gesundheit und Soziales, Standort Berlin | i | 116 | 29 | 18 | – | 11 | – | 87 | 83 | 4 |
| | w | 73 | 14 | 4 | – | 10 | – | 59 | 57 | 2 |
| Deutsche Hochschule für Gesundheit und Sport, Standort Berlin | i | 62 | 15 | 13 | – | 2 | – | 47 | 47 | – |
| | w | 25 | 6 | 6 | – | – | – | 19 | 19 | – |
| Akkon-Hochschule | i | 127 | 25 | 12 | 4 | 9 | – | 102 | 99 | 3 |
| | w | 52 | 11 | 6 | – | 5 | – | 41 | 39 | 2 |
| Hochschule für Medien, Kommunika- tion und Wirtschaft, Standort Berlin | i | 83 | 36 | 31 | – | 5 | – | 47 | 47 | – |
| | w | 28 | 13 | 9 | – | 4 | – | 15 | 15 | – |
| Quadriga Hochschule | i | 15 | 15 | 13 | – | 2 | – | – | – | – |
| | w | 5 | 5 | 4 | – | 1 | – | – | – | – |
| VICTORIA - Internationale Hochschule, Standort Berlin | i | 82 | 17 | 13 | 1 | 3 | – | 65 | 65 | – |
| | w | 26 | 8 | 6 | – | 2 | – | 18 | 18 | – |
| BSP Business and Law School Hochschule für Management und Recht, Standort Berlin | i | 103 | 40 | 28 | – | – | 12 | 63 | 57 | 6 |
| | w | 41 | 14 | 10 | – | – | 4 | 27 | 25 | 2 |
| Medical School | i | 210 | 91 | 49 | – | 39 | 3 | 119 | 92 | 27 |
| | w | 122 | 52 | 20 | – | 30 | 2 | 70 | 47 | 23 |
| Hochschule für angewandte Pädagogik | i | 17 | 16 | 11 | 1 | 2 | 2 | 1 | 1 | – |
| | w | 9 | 9 | 8 | 1 | – | – | – | – | – |
| Berlin International University of Applied Sciences | i | 86 | 18 | 18 | – | – | – | 68 | 68 | – |
| | w | 40 | 6 | 6 | – | – | – | 34 | 34 | – |
| Hochschule Fresenius Idstein, Standort Berlin | i | 140 | 27 | 16 | 8 | 3 | – | 113 | 113 | – |
| | w | 67 | 14 | 7 | 4 | 3 | – | 53 | 53 | – |
| University of Europe for Applied Sciences Potsdam, Standort Berlin | i | 34 | 34 | 29 | 5 | – | – | – | – | – |
| | w | 9 | 9 | 6 | 3 | – | – | – | – | – |
| Internationale Hochschule Erfurt, Standort Berlin | i | 144 | 48 | 48 | – | – | – | 96 | 96 | – |
| | w | 49 | 14 | 14 | – | – | – | 35 | 35 | – |
| HS Macromedia für angewandte Wissenschaften Stuttgart, Campus Berlin | i | 104 | 28 | 23 | – | 5 | – | 76 | 76 | – |
| | w | 53 | 15 | 11 | – | 4 | – | 38 | 38 | – |
| CODE University of Applied Sciences | i | 84 | 24 | 6 | – | – | 18 | 60 | 29 | 31 |
| | w | 30 | 9 | – | – | – | 9 | 21 | 10 | 11 |
| Fachhochschule des Mittelstands Bielefeld, Standort Berlin | i | 13 | 13 | 4 | – | 9 | – | – | – | – |
| | w | 6 | 6 | 2 | – | 4 | – | – | – | – |

6 Wissenschaftliches und künstlerisches Hochschulpersonal in Berlin 2021 nach Hochschulen, Hochschularten, Art des Beschäftigungsverhältnisses und Personalgruppen

| Hochschule — i - insgesamt w - weiblich | Ins- gesamt | Davon | | | | | | | | |
|--|----------------|---------------------------|-------------------------------------|---|--|--|---------------|--|--|-------|
| | | hauptberufliches Personal | | | | | | nebenberufliches Personal | | |
| | | zusam- men | Professoren/ Professor- innen | Dozenten/ Dozent- innen und Assisten- ten/Assis- tentinnen | wissen- schaftliche und künst- lerische Mitarbeiter/- innen | Lehrkräfte für beson- dere Auf- gaben | zusam- men | Lehr- beauf- tragte ¹ | wissen- schaftl. Hilfskräfte, Tutoren/ Tutorinnen ² | |
| Digital Business University of Applied Sciences | i | 24 | 13 | 10 | 3 | — | — | 11 | 11 | — |
| | w | 6 | 4 | 3 | 1 | — | — | 2 | 2 | — |
| International School of Management Dortmund, Standort Berlin | i | 48 | 11 | 11 | — | — | — | 37 | 37 | — |
| | w | 19 | 6 | 6 | — | — | — | 13 | 13 | — |
| Zusammen | i | 7 283 | 2 212 | 1 494 | 85 | 530 | 103 | 5 071 | 4 124 | 947 |
| | w | 3 077 | 923 | 535 | 32 | 304 | 52 | 2 154 | 1 637 | 517 |
| Verwaltungsfachhochschulen | | | | | | | | | | |
| Hochschule des Bundes für öffentliche Verwaltung | | | | | | | | | | |
| - Fachbereich Sozialversicherung | i | 53 | 53 | 17 | 1 | — | 35 | — | — | — |
| | w | 19 | 19 | 5 | — | — | 14 | — | — | — |
| - Fachbereich Auswärtige Angelegenheiten | i | 24 | 24 | 4 | — | — | 20 | — | — | — |
| | w | 13 | 13 | 1 | — | — | 12 | — | — | — |
| Nachrichtendienste | i | 34 | 33 | 19 | — | — | 14 | 1 | 1 | — |
| | w | 11 | 10 | 3 | — | — | 7 | 1 | 1 | — |
| Zusammen | i | 111 | 110 | 40 | 1 | — | 69 | 1 | 1 | — |
| | w | 43 | 42 | 9 | — | — | 33 | 1 | 1 | — |
| Hochschulen insgesamt | | | | | | | | | | |
| Insgesamt | i | 33 843 | 17 838 | 3 878 | 168 | 13 160 | 632 | 16 005 | 8 464 | 7 541 |
| | w | 15 479 | 8 012 | 1 345 | 76 | 6 222 | 369 | 7 467 | 3 311 | 4 156 |

¹ einschließlich nebenberuflicher Professoren/Professorinnen, Emeriti, Honorarprofessoren/Honorarprofessorinnen und Privatdozenten/Privatdozentinnen

² einschließlich studentischer Hilfskräfte

7 Wissenschaftliches und künstlerisches Hochschulpersonal in Berlin 2021 nach Fächergruppen der organisatorischen Zugehörigkeit, Art des Beschäftigungsverhältnisses, Personalgruppen und Hochschularten

| Fächergruppe — i - insgesamt w - weiblich | Ins- gesamt | Davon | | | | | | | | |
|--|----------------|---------------------------|-------------------------------------|--|--|---|---------------------------|----------------------------|--|-------|
| | | hauptberufliches Personal | | | | | nebenberufliches Personal | | | |
| | | zusam- men | Professoren/ Professor- innen | Dozenten/ Dozen- tinnen und Assisten- ten/ Assis- tentinnen | wissen- schaft- liche und künst- lerische Mitarbei- ter/-innen | Lehr- kräfte für beson- dere Auf- gaben | zusam- men | Lehr- beauf- tragte¹ | wissen- schaftl. Hilfskräfte, Tutoren/ Tutorinnen² | |
| Universitäten | | | | | | | | | | |
| Geisteswissenschaften | i | 3 127 | 1 524 | 336 | — | 1 071 | 117 | 1 603 | 712 | 891 |
| | w | 1 743 | 831 | 166 | — | 584 | 81 | 912 | 317 | 595 |
| Sport | i | 114 | 45 | 8 | — | 25 | 12 | 69 | 47 | 22 |
| | w | 43 | 23 | 5 | — | 10 | 8 | 20 | 10 | 10 |
| Rechts-, Wirtschafts- und Sozial- wissenschaften | i | 4 283 | 2 049 | 514 | 21 | 1 441 | 73 | 2 234 | 1 031 | 1 203 |
| | w | 2 140 | 1 033 | 184 | 11 | 789 | 49 | 1 107 | 346 | 761 |
| Mathematik, Naturwissenschaften | i | 3 665 | 2 360 | 363 | 6 | 1 966 | 25 | 1 305 | 415 | 890 |
| | w | 1 148 | 699 | 93 | — | 595 | 11 | 449 | 88 | 361 |
| Humanmedizin/Gesundheits- wissenschaften | i | 6 618 | 5 430 | 305 | 10 | 5 115 | — | 1 188 | 44 | 1 144 |
| | w | 3 598 | 2 848 | 80 | 8 | 2 760 | — | 750 | 18 | 732 |
| Agrar-, Forst- und Ernährungs- wissenschaften, Veterinärmedizin | i | 716 | 430 | 61 | 1 | 366 | 2 | 286 | 165 | 121 |
| | w | 377 | 259 | 22 | 1 | 235 | 1 | 118 | 45 | 73 |
| Ingenieurwissenschaften | i | 3 801 | 2 360 | 308 | 11 | 2 035 | 6 | 1 441 | 331 | 1 110 |
| | w | 1 162 | 682 | 61 | 4 | 614 | 3 | 480 | 62 | 418 |
| Kunst, Kunstwissenschaft | i | 361 | 154 | 40 | 1 | 111 | 2 | 207 | 112 | 95 |
| | w | 209 | 90 | 22 | — | 67 | 1 | 119 | 50 | 69 |
| Zentrale Einrichtungen (ohne klinikspezifische Einrichtungen) | i | 1 103 | 397 | 22 | 1 | 271 | 103 | 706 | 212 | 494 |
| | w | 573 | 216 | 7 | — | 140 | 69 | 357 | 136 | 221 |
| Zentrale Einrichtungen der Hoch- schulkliniken (nur Humanmedizin) | i | 60 | 38 | 1 | — | 37 | — | 22 | — | 22 |
| | w | 40 | 23 | — | — | 23 | — | 17 | — | 17 |
| Zusammen | i | 23 848 | 14 787 | 1 958 | 51 | 12 438 | 340 | 9 061 | 3 069 | 5 992 |
| | w | 11 033 | 6 704 | 640 | 24 | 5 817 | 223 | 4 329 | 1 072 | 3 257 |
| Kunsthochschulen | | | | | | | | | | |
| Rechts-, Wirtschafts- und Sozial- wissenschaften | i | 37 | 12 | 4 | — | 8 | — | 25 | 12 | 13 |
| | w | 12 | 3 | 1 | — | 2 | — | 9 | 3 | 6 |
| Ingenieurwissenschaften | i | 90 | 39 | 15 | 2 | 21 | 1 | 51 | 14 | 37 |
| | w | 44 | 21 | 7 | 2 | 11 | 1 | 23 | 4 | 19 |
| Kunst, Kunstwissenschaft | i | 2 355 | 654 | 360 | 29 | 158 | 107 | 1 701 | 1 227 | 474 |
| | w | 1 196 | 310 | 152 | 18 | 86 | 54 | 886 | 584 | 302 |
| Zentrale Einrichtungen (ohne klinikspezifische Einrichtungen) | i | 119 | 24 | 7 | — | 5 | 12 | 95 | 17 | 78 |
| | w | 74 | 9 | 1 | — | 2 | 6 | 65 | 10 | 55 |
| Zusammen | i | 2 601 | 729 | 386 | 31 | 192 | 120 | 1 872 | 1 270 | 602 |
| | w | 1 326 | 343 | 161 | 20 | 101 | 61 | 983 | 601 | 382 |
| Fachhochschulen (ohne Verwaltungsfachhochschulen) | | | | | | | | | | |
| Geisteswissenschaften | i | 144 | 35 | 23 | — | 7 | 5 | 109 | 91 | 18 |
| | w | 89 | 19 | 11 | — | 6 | 2 | 70 | 56 | 14 |
| Sport | i | 22 | 6 | 4 | — | 2 | — | 16 | 16 | — |
| | w | 2 | — | — | — | — | — | 2 | 2 | — |
| Rechts-, Wirtschafts- und Sozial- wissenschaften | i | 3 537 | 992 | 738 | 34 | 177 | 43 | 2 545 | 2 219 | 326 |
| | w | 1 628 | 476 | 317 | 17 | 123 | 19 | 1 152 | 933 | 219 |
| Mathematik, Naturwissenschaften | i | 81 | 43 | 30 | 1 | 10 | 2 | 38 | 24 | 14 |
| | w | 25 | 16 | 10 | — | 6 | — | 9 | 5 | 4 |
| Humanmedizin/Gesundheits- wissenschaften | i | 461 | 141 | 70 | 7 | 60 | 4 | 320 | 288 | 32 |
| | w | 266 | 85 | 35 | 1 | 46 | 3 | 181 | 157 | 24 |

7 Wissenschaftliches und künstlerisches Hochschulpersonal in Berlin 2021 nach Fächergruppen der organisatorischen Zugehörigkeit, Art des Beschäftigungsverhältnisses, Personalgruppen und Hochschularten

| Fächergruppe — i - insgesamt w - weiblich | | Ins- gesamt | Davon | | | | | | | |
|--|----------|----------------|---------------------------|-------------------------------------|--|--|---|---------------------------|--|--|
| | | | hauptberufliches Personal | | | | | nebenberufliches Personal | | |
| | | | zusam- men | Professoren/ Professor- innen | Dozenten/ Dozen- tinnen und Assisten- ten/ Assis- tentinnen | wissen- schaft- liche und künst- lerische Mitarbei- ter/-innen | Lehr- kräfte für beson- dere Auf- gaben | zusam- men | Lehr- beauf- tragte ¹ | wissen- schaftl. Hilfskräfte, Tutoren/ Tutorinnen ² |
| Agrar-, Forst- und Ernährungs- wissenschaften, Veterinärmedizin | i | 79 | 24 | 21 | 2 | 1 | – | 55 | 47 | 8 |
| | w | 33 | 15 | 13 | 1 | 1 | – | 18 | 15 | 3 |
| Ingenieurwissenschaften | i | 1 966 | 665 | 456 | 27 | 164 | 18 | 1 301 | 1 009 | 292 |
| | w | 523 | 149 | 90 | 5 | 48 | 6 | 374 | 265 | 109 |
| Kunst, Kunstwissenschaft | i | 538 | 152 | 116 | 14 | 19 | 3 | 386 | 359 | 27 |
| | w | 250 | 63 | 42 | 8 | 12 | 1 | 187 | 167 | 20 |
| Zentrale Einrichtungen (ohne klinikspezifische Einrichtungen) | i | 455 | 154 | 36 | – | 90 | 28 | 301 | 71 | 230 |
| | w | 261 | 100 | 17 | – | 62 | 21 | 161 | 37 | 124 |
| Zusammen | i | 7 283 | 2 212 | 1 494 | 85 | 530 | 103 | 5 071 | 4 124 | 947 |
| | w | 3 077 | 923 | 535 | 32 | 304 | 52 | 2 154 | 1 637 | 517 |
| Verwaltungsfachhochschulen | | | | | | | | | | |
| Rechts-, Wirtschafts- und Sozialwissenschaften | i | 111 | 110 | 40 | 1 | – | 69 | 1 | 1 | – |
| | w | 43 | 42 | 9 | – | – | 33 | 1 | 1 | – |
| Zusammen | i | 111 | 110 | 40 | 1 | – | 69 | 1 | 1 | – |
| | w | 43 | 42 | 9 | – | – | 33 | 1 | 1 | – |
| Hochschulen insgesamt | | | | | | | | | | |
| Geisteswissenschaften | i | 3 271 | 1 559 | 359 | – | 1 078 | 122 | 1 712 | 803 | 909 |
| | w | 1 832 | 850 | 177 | – | 590 | 83 | 982 | 373 | 609 |
| Sport | i | 136 | 51 | 12 | – | 27 | 12 | 85 | 63 | 22 |
| | w | 45 | 23 | 5 | – | 10 | 8 | 22 | 12 | 10 |
| Rechts-, Wirtschafts- und Sozial- wissenschaften | i | 7 968 | 3 163 | 1 296 | 56 | 1 626 | 185 | 4 805 | 3 263 | 1 542 |
| | w | 3 823 | 1 554 | 511 | 28 | 914 | 101 | 2 269 | 1 283 | 986 |
| Mathematik, Naturwissenschaften | i | 3 746 | 2 403 | 393 | 7 | 1 976 | 27 | 1 343 | 439 | 904 |
| | w | 1 173 | 715 | 103 | – | 601 | 11 | 458 | 93 | 365 |
| Humanmedizin/Gesundheits- wissenschaften | i | 7 079 | 5 571 | 375 | 17 | 5 175 | 4 | 1 508 | 332 | 1 176 |
| | w | 3 864 | 2 933 | 115 | 9 | 2 806 | 3 | 931 | 175 | 756 |
| Agrar-, Forst- und Ernährungs- wissenschaften, Veterinärmedizin | i | 795 | 454 | 82 | 3 | 367 | 2 | 341 | 212 | 129 |
| | w | 410 | 274 | 35 | 2 | 236 | 1 | 136 | 60 | 76 |
| Ingenieurwissenschaften | i | 5 857 | 3 064 | 779 | 40 | 2 220 | 25 | 2 793 | 1 354 | 1 439 |
| | w | 1 729 | 852 | 158 | 11 | 673 | 10 | 877 | 331 | 546 |
| Kunst, Kunstwissenschaft | i | 3 254 | 960 | 516 | 44 | 288 | 112 | 2 294 | 1 698 | 596 |
| | w | 1 655 | 463 | 216 | 26 | 165 | 56 | 1 192 | 801 | 391 |
| Zentrale Einrichtungen (ohne klinikspezifische Einrichtungen) | i | 1 677 | 575 | 65 | 1 | 366 | 143 | 1 102 | 300 | 802 |
| | w | 908 | 325 | 25 | – | 204 | 96 | 583 | 183 | 400 |
| Zentrale Einrichtungen der Hoch- schulkliniken (nur Humanmedizin) | i | 60 | 38 | 1 | – | 37 | – | 22 | – | 22 |
| | w | 40 | 23 | – | – | 23 | – | 17 | – | 17 |
| Insgesamt | i | 33 843 | 17 838 | 3 878 | 168 | 13 160 | 632 | 16 005 | 8 464 | 7 541 |
| | w | 15 479 | 8 012 | 1 345 | 76 | 6 222 | 369 | 7 467 | 3 311 | 4 156 |

¹ einschließlich nebenberuflicher Professoren/Professorinnen, Emeriti, Honorarprofessoren/Honorarprofessorinnen und Privatdozenten/Privatdozentinnen

² einschließlich studentischer Hilfskräfte

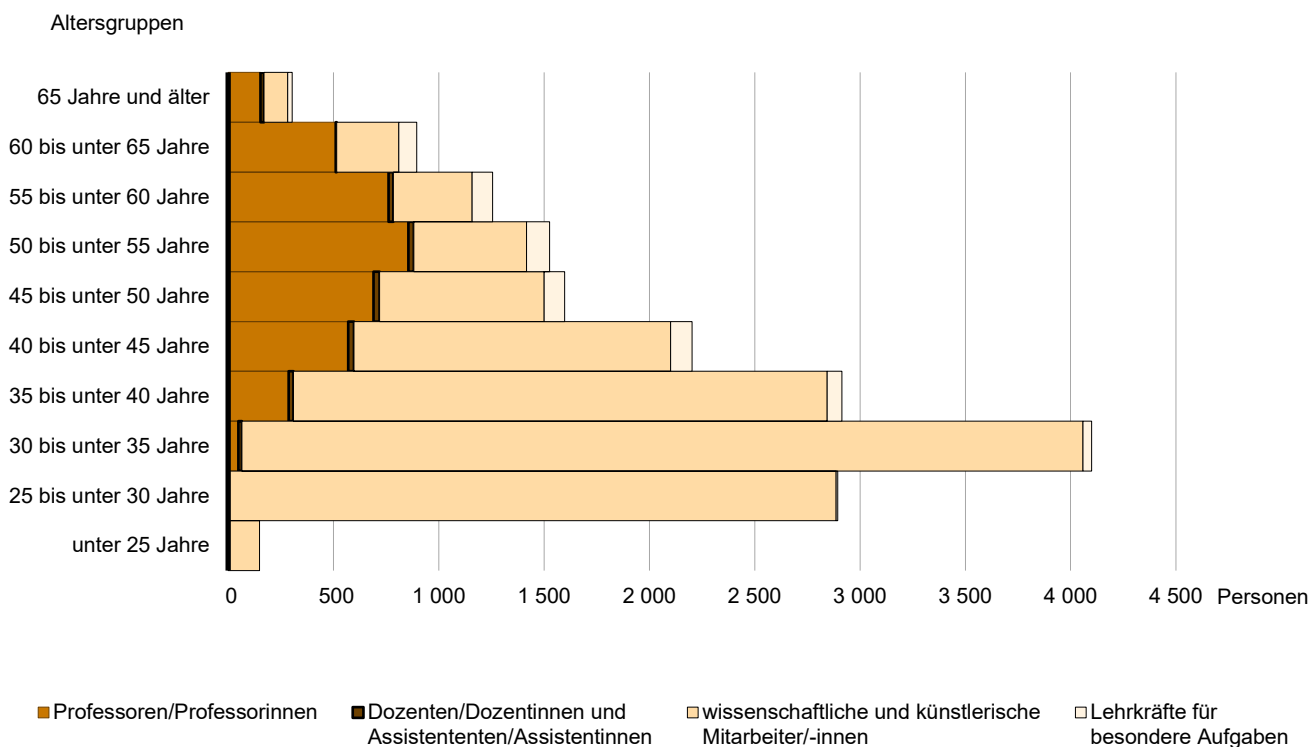
8 Wissenschaftliches und künstlerisches Hochschulpersonal in Berlin 2021 nach Altersgruppen, Art des Beschäftigungsverhältnisses und Personalgruppen

| In der Altersgruppe | Ins- gesamt | Davon | | | | | | | |
|-----------------------|----------------|---------------------------|-------------------------------------|--|--|---|---------------------------|--|--|
| | | hauptberufliches Personal | | | | | nebenberufliches Personal | | |
| | | zusam- men | Professoren/ Professo- rinnen | Dozenten/ Dozentinnen und Assisten- ten/Assis- tentinnen | wissen- schaftliche und künst- lerische Mitarbeiter/- innen | Lehr- kräfte für beson- dere Auf- gaben | zusam- men | Lehr- beauf- tragte ¹ | wissen- schaftliche Hilfskräfte, Tutoren/Tu- torinnen ² |
| unter 25 Jahre | 3 417 | 149 | – | – | 149 | – | 3 268 | 42 | 3 226 |
| 25 bis unter 30 Jahre | 6 325 | 2 894 | 1 | 2 | 2 883 | 8 | 3 431 | 327 | 3 104 |
| 30 bis unter 35 Jahre | 5 791 | 4 099 | 48 | 18 | 3 993 | 40 | 1 692 | 817 | 875 |
| 35 bis unter 40 Jahre | 4 216 | 2 914 | 287 | 23 | 2 534 | 70 | 1 302 | 1 080 | 222 |
| 40 bis unter 45 Jahre | 3 357 | 2 203 | 570 | 27 | 1 504 | 102 | 1 154 | 1 078 | 76 |
| 45 bis unter 50 Jahre | 2 561 | 1 598 | 690 | 29 | 781 | 98 | 963 | 938 | 25 |
| 50 bis unter 55 Jahre | 2 579 | 1 526 | 856 | 25 | 535 | 110 | 1 053 | 1 045 | 8 |
| 55 bis unter 60 Jahre | 2 295 | 1 256 | 762 | 22 | 375 | 97 | 1 039 | 1 036 | 3 |
| 60 bis unter 65 Jahre | 1 632 | 895 | 510 | 6 | 294 | 85 | 737 | 737 | – |
| 65 Jahre und älter | 1 331 | 304 | 154 | 16 | 112 | 22 | 1 027 | 1 026 | 1 |
| ohne Angabe | 339 | – | – | – | – | – | 339 | 338 | 1 |
| Insgesamt | 33 843 | 17 838 | 3 878 | 168 | 13 160 | 632 | 16 005 | 8 464 | 7 541 |

1 einschließlich nebenberuflicher Professoren/Professorinnen, Emeriti, Honorarprofessoren/Honorarprofessorinnen und Privatdozenten/Private dozentinnen

2 einschließlich studentischer Hilfskräfte

Altersstruktur des hauptberuflichen wissenschaftlichen und künstlerischen Personals in Berlin 2021



**9 Hauptberufliches wissenschaftliches und künstlerisches Hochschulpersonal in Berlin 2021
nach Art der Beschäftigung (auf Dauer bzw. auf Zeit) und Hochschularten**

| Personalgruppe — i - insgesamt w - weiblich | | Ins- gesamt | Vollzeitbeschäftigte | | | Teilzeitbeschäftigte | | |
|--|---|----------------|----------------------|-----------|----------|----------------------|-----------|----------|
| | | | zusammen | auf Dauer | auf Zeit | zusammen | auf Dauer | auf Zeit |
| Universitäten | | | | | | | | |
| Professoren/Professorinnen | i | 1 958 | 1 780 | 1 313 | 467 | 178 | 44 | 134 |
| | w | 640 | 588 | 382 | 206 | 52 | 19 | 33 |
| Dozenten/Dozentinnen und | i | 51 | 27 | 18 | 9 | 24 | 16 | 8 |
| Assistenten/Assistentinnen | w | 24 | 13 | 11 | 2 | 11 | 7 | 4 |
| Wissenschaftliche und | i | 12 438 | 7 054 | 1 300 | 5 754 | 5 384 | 444 | 4 940 |
| künstlerische Mitarbeiter/-innen | w | 5 817 | 2 803 | 487 | 2 316 | 3 014 | 300 | 2 714 |
| Lehrkräfte für besondere | i | 340 | 193 | 183 | 10 | 147 | 122 | 25 |
| Aufgaben | w | 223 | 120 | 114 | 6 | 103 | 87 | 16 |
| Zusammen | i | 14 787 | 9 054 | 2 814 | 6 240 | 5 733 | 626 | 5 107 |
| | w | 6 704 | 3 524 | 994 | 2 530 | 3 180 | 413 | 2 767 |
| Kunsthochschulen | | | | | | | | |
| Professoren/Professorinnen | i | 386 | 259 | 226 | 33 | 127 | 40 | 87 |
| | w | 161 | 105 | 89 | 16 | 56 | 15 | 41 |
| Dozenten/Dozentinnen und | i | 31 | 7 | — | 7 | 24 | — | 24 |
| Assistenten/Assistentinnen | w | 20 | 5 | — | 5 | 15 | — | 15 |
| Wissenschaftliche und | i | 192 | 56 | 30 | 26 | 136 | 22 | 114 |
| künstlerische Mitarbeiter/-innen | w | 101 | 30 | 16 | 14 | 71 | 14 | 57 |
| Lehrkräfte für besondere | i | 120 | 50 | 48 | 2 | 70 | 66 | 4 |
| Aufgaben | w | 61 | 23 | 21 | 2 | 38 | 35 | 3 |
| Zusammen | i | 729 | 372 | 304 | 68 | 357 | 128 | 229 |
| | w | 343 | 163 | 126 | 37 | 180 | 64 | 116 |
| Fachhochschulen (ohne Verwaltungsfachhochschulen) | | | | | | | | |
| Professoren/Professorinnen | i | 1 494 | 1 171 | 1 123 | 48 | 323 | 248 | 75 |
| | w | 535 | 397 | 380 | 17 | 138 | 107 | 31 |
| Dozenten/Dozentinnen und | i | 85 | 29 | 10 | 19 | 56 | 15 | 41 |
| Assistenten/Assistentinnen | w | 32 | 12 | 5 | 7 | 20 | 5 | 15 |
| Wissenschaftliche und | i | 530 | 170 | 45 | 125 | 360 | 53 | 307 |
| künstlerische Mitarbeiter/-innen | w | 304 | 76 | 27 | 49 | 228 | 36 | 192 |
| Lehrkräfte für besondere | i | 103 | 51 | 46 | 5 | 52 | 37 | 15 |
| Aufgaben | w | 52 | 24 | 22 | 2 | 28 | 19 | 9 |
| Zusammen | i | 2 212 | 1 421 | 1 224 | 197 | 791 | 353 | 438 |
| | w | 923 | 509 | 434 | 75 | 414 | 167 | 247 |
| Verwaltungsfachhochschulen | | | | | | | | |
| Professoren/Professorinnen | i | 40 | 40 | 27 | 13 | — | — | — |
| | w | 9 | 9 | 7 | 2 | — | — | — |
| Dozenten/Dozentinnen und | i | 1 | 1 | 1 | — | — | — | — |
| Assistenten/Assistentinnen | w | — | — | — | — | — | — | — |
| Lehrkräfte für besondere | i | 69 | 52 | 52 | — | 17 | 17 | — |
| Aufgaben | w | 33 | 23 | 23 | — | 10 | 10 | — |
| Zusammen | i | 110 | 93 | 80 | 13 | 17 | 17 | — |
| | w | 42 | 32 | 30 | 2 | 10 | 10 | — |
| Hochschulen insgesamt | | | | | | | | |
| Insgesamt | i | 17 838 | 10 940 | 4 422 | 6 518 | 6 898 | 1 124 | 5 774 |
| | w | 8 012 | 4 228 | 1 584 | 2 644 | 3 784 | 654 | 3 130 |

10 Hochschulpersonal in Berlin 2021 nach Hochschulen (einschließlich bzw. ohne studentische Hilfskräfte)

| Hochschule — i - insgesamt w - weiblich | | Hochschulpersonal | | Und zwar | | | | studentische Hilfskräfte |
|--|---|-------------------|-------------------------------------|---|-------------------------------------|-----------------------------------|-------------------------------------|-----------------------------|
| | | ins- gesamt | ohne studentische Hilfskräfte | wissenschaftliches und künstlerisches Personal | | darunter nebenberuflich Tätige | | |
| | | | | zu- sammen | ohne studentische Hilfskräfte | zu- sammen | ohne studentische Hilfskräfte | |
| Universitäten | | | | | | | | |
| Freie Universität | i | 7 917 | 6 932 | 5 161 | 4 176 | 2 262 | 1 277 | 985 |
| | w | 4 314 | 3 669 | 2 549 | 1 904 | 1 182 | 537 | 645 |
| Technische Universität | i | 7 632 | 6 853 | 5 375 | 4 596 | 2 360 | 1 581 | 779 |
| | w | 3 094 | 2 800 | 1 757 | 1 463 | 829 | 535 | 294 |
| Humboldt-Universität | i | 7 438 | 5 841 | 5 386 | 3 789 | 2 542 | 945 | 1 597 |
| | w | 3 976 | 3 003 | 2 620 | 1 647 | 1 330 | 357 | 973 |
| Charité-Universitätsmedizin | i | 18 088 | 16 907 | 6 756 | 5 575 | 1 190 | 9 | 1 181 |
| | w | 12 579 | 11 819 | 3 683 | 2 923 | 761 | 1 | 760 |
| ESCP Europe | i | 164 | 140 | 90 | 66 | 32 | 8 | 24 |
| Wirtschaftshochschule | w | 92 | 79 | 36 | 23 | 13 | – | 13 |
| ESMT European School of Management and Technology | i | 163 | 140 | 94 | 71 | 51 | 28 | 23 |
| | w | 66 | 59 | 22 | 15 | 10 | 3 | 7 |
| Hertie School of Governance | i | 465 | 428 | 274 | 237 | 137 | 100 | 37 |
| | w | 238 | 223 | 112 | 97 | 43 | 28 | 15 |
| Steinbeis-Hochschule | i | 712 | 712 | 400 | 400 | 322 | 322 | – |
| | w | 300 | 300 | 78 | 78 | 75 | 75 | – |
| International Psychoanalytic University | i | 181 | 127 | 136 | 82 | 93 | 39 | 54 |
| | w | 114 | 82 | 83 | 51 | 54 | 22 | 32 |
| Psychologische Hochschule | i | 62 | 55 | 38 | 31 | 7 | – | 7 |
| | w | 43 | 37 | 24 | 18 | 6 | – | 6 |
| Bard College Berlin, a Liberal Arts University | i | 112 | 112 | 66 | 66 | 38 | 38 | – |
| | w | 70 | 70 | 38 | 38 | 21 | 21 | – |
| German International University | i | 76 | 76 | 72 | 72 | 27 | 27 | – |
| | w | 34 | 34 | 31 | 31 | 5 | 5 | – |
| Zusammen | i | 43 010 | 38 323 | 23 848 | 19 161 | 9 061 | 4 374 | 4 687 |
| | w | 24 920 | 22 175 | 11 033 | 8 288 | 4 329 | 1 584 | 2 745 |
| Kunsthochschulen | | | | | | | | |
| Universität der Künste | i | 2 190 | 1 899 | 1 825 | 1 534 | 1 364 | 1 073 | 291 |
| | w | 1 196 | 1 006 | 951 | 761 | 734 | 544 | 190 |
| Weißensee Kunsthochschule Berlin | i | 312 | 273 | 243 | 204 | 149 | 110 | 39 |
| | w | 191 | 163 | 148 | 120 | 95 | 67 | 28 |
| Hochschule für Musik "Hanns Eisler" | i | 410 | 393 | 350 | 333 | 249 | 232 | 17 |
| | w | 175 | 168 | 134 | 127 | 99 | 92 | 7 |
| Hochschule für Schauspielkunst "Ernst Busch" | i | 161 | 148 | 121 | 108 | 66 | 53 | 13 |
| | w | 95 | 85 | 69 | 59 | 36 | 26 | 10 |
| Barenboim-Said Akademie | i | 110 | 104 | 62 | 56 | 44 | 38 | 6 |
| | w | 55 | 50 | 24 | 19 | 19 | 14 | 5 |
| Zusammen | i | 3 183 | 2 817 | 2 601 | 2 235 | 1 872 | 1 506 | 366 |
| | w | 1 712 | 1 472 | 1 326 | 1 086 | 983 | 743 | 240 |
| Fachhochschulen (ohne Verwaltungsfachhochschulen) | | | | | | | | |
| Berliner Hochschule für Technik | i | 1 521 | 1 387 | 1 132 | 998 | 733 | 599 | 134 |
| | w | 562 | 507 | 349 | 294 | 243 | 188 | 55 |
| Hochschule für Technik und Wirtschaft | i | 2 033 | 1 782 | 1 617 | 1 366 | 1 118 | 867 | 251 |
| | w | 873 | 748 | 624 | 499 | 421 | 296 | 125 |
| Hochschule für Wirtschaft und Recht | i | 1 664 | 1 506 | 1 321 | 1 163 | 1 002 | 844 | 158 |
| | w | 731 | 638 | 472 | 379 | 340 | 247 | 93 |
| Alice Salomon Hochschule | i | 779 | 671 | 645 | 537 | 495 | 387 | 108 |
| | w | 548 | 466 | 443 | 361 | 336 | 254 | 82 |
| Evangelische Hochschule | i | 333 | 290 | 275 | 232 | 200 | 157 | 43 |
| | w | 227 | 194 | 184 | 151 | 130 | 97 | 33 |

10 Hochschulpersonal in Berlin 2021 nach Hochschulen (einschließlich bzw. ohne studentische Hilfskräfte)

| Hochschule — i - insgesamt w - weiblich | Hochschulpersonal | | Und zwar | | | | | |
|--|-------------------|-------------------------------------|---|-------------------------------------|-----------------------------------|-------------------------------------|-----------------------------|-----|
| | ins- gesamt | ohne studentische Hilfskräfte | wissenschaftliches und künstlerisches Personal | | darunter nebenberuflich Tätige | | studentische Hilfskräfte | |
| | | | zu- sammen | ohne studentische Hilfskräfte | zu- sammen | ohne studentische Hilfskräfte | | |
| Katholische Hochschule | i | 195 | 171 | 150 | 126 | 93 | 69 | 24 |
| | w | 131 | 111 | 100 | 80 | 63 | 43 | 20 |
| SRH Berlin University of Applied Sciences, Standort Berlin | i | 583 | 583 | 471 | 471 | 353 | 353 | — |
| | w | 267 | 267 | 190 | 190 | 151 | 151 | — |
| Mediadesign Hochschule, Standort Berlin | i | 104 | 104 | 44 | 44 | — | — | — |
| | w | 46 | 46 | 13 | 13 | — | — | — |
| Touro College | i | 40 | 40 | 27 | 27 | 7 | 7 | — |
| | w | 18 | 18 | 10 | 10 | 2 | 2 | — |
| bbw Hochschule | i | 149 | 149 | 109 | 109 | 78 | 78 | — |
| | w | 63 | 63 | 32 | 32 | 23 | 23 | — |
| IB Hochschule für Gesundheit und Soziales, Standort Berlin | i | 126 | 122 | 116 | 112 | 87 | 83 | 4 |
| | w | 79 | 77 | 73 | 71 | 59 | 57 | 2 |
| Deutsche Hochschule für Gesundheit und Sport, Standort Berlin | i | 74 | 74 | 62 | 62 | 47 | 47 | — |
| | w | 31 | 31 | 25 | 25 | 19 | 19 | — |
| Akkon-Hochschule | i | 149 | 146 | 127 | 124 | 102 | 99 | 3 |
| | w | 67 | 65 | 52 | 50 | 41 | 39 | 2 |
| Hochschule für Medien, Kommunik. und Wirtschaft, Standort Berlin | i | 122 | 122 | 83 | 83 | 47 | 47 | — |
| | w | 53 | 53 | 28 | 28 | 15 | 15 | — |
| Quadriga Hochschule | i | 22 | 22 | 15 | 15 | — | — | — |
| | w | 9 | 9 | 5 | 5 | — | — | — |
| VICTORIA - Internationale Hochschule, Standort Berlin | i | 108 | 108 | 82 | 82 | 65 | 65 | — |
| | w | 40 | 40 | 26 | 26 | 18 | 18 | — |
| BSP Business and Law School Hochschule für Management und Recht, Standort Berlin | i | 155 | 149 | 103 | 97 | 63 | 57 | 6 |
| | w | 78 | 76 | 41 | 39 | 27 | 25 | 2 |
| Medical School | i | 256 | 230 | 210 | 184 | 119 | 93 | 26 |
| | w | 163 | 141 | 122 | 100 | 70 | 48 | 22 |
| Hochschule für angewandte Pädagogik | i | 26 | 26 | 17 | 17 | 1 | 1 | — |
| | w | 16 | 16 | 9 | 9 | — | — | — |
| Berlin International University of Applied Sciences | i | 101 | 101 | 86 | 86 | 68 | 68 | — |
| | w | 50 | 50 | 40 | 40 | 34 | 34 | — |
| Hochschule Fresenius Idstein, Standort Berlin | i | 161 | 161 | 140 | 140 | 113 | 113 | — |
| | w | 83 | 83 | 67 | 67 | 53 | 53 | — |
| University of Europe for Applied Sciences Potsdam, Standort Berlin | i | 52 | 52 | 34 | 34 | — | — | — |
| | w | 20 | 20 | 9 | 9 | — | — | — |
| Internationale Hochschule Erfurt, Standort Berlin | i | 224 | 224 | 144 | 144 | 96 | 96 | — |
| | w | 113 | 113 | 49 | 49 | 35 | 35 | — |
| HS Macromedia für angew. Wissen- schaften Stuttgart, Campus Berlin | i | 127 | 127 | 104 | 104 | 76 | 76 | — |
| | w | 72 | 72 | 53 | 53 | 38 | 38 | — |
| CODE University of Applied Sciences | i | 119 | 89 | 84 | 54 | 60 | 30 | 30 |
| | w | 52 | 41 | 30 | 19 | 21 | 10 | 11 |
| Fachhochschule des Mittelstands (FHM) Bielefeld, Standort Berlin | i | 14 | 14 | 13 | 13 | — | — | — |
| | w | 7 | 7 | 6 | 6 | — | — | — |
| Digital Business University of Applied Sciences | i | 32 | 32 | 24 | 24 | 11 | 11 | — |
| | w | 10 | 10 | 6 | 6 | 2 | 2 | — |
| International School of Management Dortmund, Standort Berlin | i | 59 | 59 | 48 | 48 | 37 | 37 | — |
| | w | 26 | 26 | 19 | 19 | 13 | 13 | — |
| Zusammen | i | 9 328 | 8 541 | 7 283 | 6 496 | 5 071 | 4 284 | 787 |
| | w | 4 435 | 3 988 | 3 077 | 2 630 | 2 154 | 1 707 | 447 |

10 Hochschulpersonal in Berlin 2021 nach Hochschulen (einschließlich bzw. ohne studentische Hilfskräfte)

| Hochschule — i - insgesamt w - weiblich | Hochschulpersonal | | Und zwar | | | | | |
|--|-------------------|-------------------------------------|---|-------------------------------------|-----------------------------------|-------------------------------------|-----------------------------|-------|
| | ins- gesamt | ohne studentische Hilfskräfte | wissenschaftliches und künstlerisches Personal | | darunter nebenberuflich Tätige | | studentische Hilfskräfte | |
| | | | zu- sammen | ohne studentische Hilfskräfte | zu- sammen | ohne studentische Hilfskräfte | | |
| Verwaltungsfachhochschulen | | | | | | | | |
| HS Bund für öffentliche Verwaltung | | | | | | | | |
| - Fachbereich Sozial- | i | 79 | 79 | 53 | 53 | — | — | — |
| versicherung | w | 38 | 38 | 19 | 19 | — | — | — |
| - Fachbereich Auswärtige | i | 46 | 46 | 24 | 24 | — | — | — |
| Angelegenheiten | w | 24 | 24 | 13 | 13 | — | — | — |
| - Fachbereich Nachrichtendienste | i | 43 | 43 | 34 | 34 | 1 | 1 | — |
| | w | 15 | 15 | 11 | 11 | 1 | 1 | — |
| Zusammen | i | 168 | 168 | 111 | 111 | 1 | 1 | — |
| | w | 77 | 77 | 43 | 43 | 1 | 1 | — |
| Hochschulen insgesamt | | | | | | | | |
| Insgesamt | i | 55 689 | 49 849 | 33 843 | 28 003 | 16 005 | 10 165 | 5 840 |
| | w | 31 144 | 27 712 | 15 479 | 12 047 | 7 467 | 4 035 | 3 432 |

11 Hochschulpersonal in Berlin 2021 nach Fächergruppen der organisatorischen Zugehörigkeit und Hochschularten (einschließlich bzw. ohne studentische Hilfskräfte)

| Fächergruppe — i - insgesamt w - weiblich | | Hochschulpersonal | | Und zwar | | | | |
|--|---|-------------------|-------------------------------------|---|-------------------------------------|-----------------------------------|-------------------------------------|-----------------------------|
| | | ins- gesamt | ohne studentische Hilfskräfte | wissenschaftliches und künstlerisches Personal | | darunter nebenberuflich Tätige | | studentische Hilfskräfte |
| | | | | zusammen | ohne studentische Hilfskräfte | zusammen | ohne studentische Hilfskräfte | |
| Universitäten | | | | | | | | |
| Geisteswissenschaften | i | 3 469 | 2 640 | 3 127 | 2 298 | 1 603 | 774 | 829 |
| | w | 2 024 | 1 468 | 1 743 | 1 187 | 912 | 356 | 556 |
| Sport | i | 121 | 99 | 114 | 92 | 69 | 47 | 22 |
| | w | 49 | 39 | 43 | 33 | 20 | 10 | 10 |
| Rechts-, Wirtschafts- und Sozial- wissenschaften | i | 4 651 | 3 594 | 4 283 | 3 226 | 2 234 | 1 177 | 1 057 |
| | w | 2 436 | 1 750 | 2 140 | 1 454 | 1 107 | 421 | 686 |
| Mathematik, Naturwissenschaften | i | 4 478 | 3 979 | 3 665 | 3 166 | 1 305 | 806 | 499 |
| | w | 1 660 | 1 434 | 1 148 | 922 | 449 | 223 | 226 |
| Humanmedizin/Gesundheits- wissenschaften | i | 15 938 | 14 794 | 6 618 | 5 474 | 1 188 | 44 | 1 144 |
| | w | 10 974 | 10 242 | 3 598 | 2 866 | 750 | 18 | 732 |
| Agrar-, Forst- und Ernährungs- wissenschaften, Veterinärmedizin | i | 1 065 | 945 | 716 | 596 | 286 | 166 | 120 |
| | w | 628 | 556 | 377 | 305 | 118 | 46 | 72 |
| Ingenieurwissenschaften | i | 4 377 | 3 736 | 3 801 | 3 160 | 1 441 | 800 | 641 |
| | w | 1 478 | 1 259 | 1 162 | 943 | 480 | 261 | 219 |
| Kunst, Kunstwissenschaft | i | 394 | 301 | 361 | 268 | 207 | 114 | 93 |
| | w | 234 | 166 | 209 | 141 | 119 | 51 | 68 |
| Zentrale Einrichtungen (ohne klinikspezifische Einrichtungen) | i | 7 038 | 6 778 | 1 103 | 843 | 706 | 446 | 260 |
| | w | 4 299 | 4 140 | 573 | 414 | 357 | 198 | 159 |
| Zentrale Einrichtungen der Hoch- schulkliniken (nur Humanmed.) | i | 1 479 | 1 457 | 60 | 38 | 22 | — | 22 |
| | w | 1 138 | 1 121 | 40 | 23 | 17 | — | 17 |
| Zusammen | i | 43 010 | 38 323 | 23 848 | 19 161 | 9 061 | 4 374 | 4 687 |
| | w | 24 920 | 22 175 | 11 033 | 8 288 | 4 329 | 1 584 | 2 745 |
| Kunsthochschulen | | | | | | | | |
| Rechts-, Wirtschafts- und Sozial- wissenschaften | i | 37 | 24 | 37 | 24 | 25 | 12 | 13 |
| | w | 12 | 6 | 12 | 6 | 9 | 3 | 6 |
| Ingenieurwissenschaften | i | 92 | 86 | 90 | 84 | 51 | 45 | 6 |
| | w | 45 | 42 | 44 | 41 | 23 | 20 | 3 |
| Kunst, Kunstwissenschaft | i | 2 451 | 2 157 | 2 355 | 2 061 | 1 701 | 1 407 | 294 |
| | w | 1 256 | 1 067 | 1 196 | 1 007 | 886 | 697 | 189 |
| Zentrale Einrichtungen (ohne klinikspezifische Einrichtungen) | i | 603 | 550 | 119 | 66 | 95 | 42 | 53 |
| | w | 399 | 357 | 74 | 32 | 65 | 23 | 42 |
| Zusammen | i | 3 183 | 2 817 | 2 601 | 2 235 | 1 872 | 1 506 | 366 |
| | w | 1 712 | 1 472 | 1 326 | 1 086 | 983 | 743 | 240 |
| Fachhochschulen (ohne Verwaltungsfachhochschulen) | | | | | | | | |
| Geisteswissenschaften | i | 148 | 130 | 144 | 126 | 109 | 91 | 18 |
| | w | 92 | 78 | 89 | 75 | 70 | 56 | 14 |
| Sport | i | 23 | 23 | 22 | 22 | 16 | 16 | — |
| | w | 3 | 3 | 2 | 2 | 2 | 2 | — |
| Rechts-, Wirtschafts- und Sozial- wissenschaften | i | 3 604 | 3 308 | 3 537 | 3 241 | 2 545 | 2 249 | 296 |
| | w | 1 681 | 1 482 | 1 628 | 1 429 | 1 152 | 953 | 199 |
| Mathematik, Naturwissenschaften | i | 83 | 77 | 81 | 75 | 38 | 32 | 6 |
| | w | 25 | 24 | 25 | 24 | 9 | 8 | 1 |
| Humanmedizin/Gesundheits- wissenschaften | i | 464 | 432 | 461 | 429 | 320 | 288 | 32 |
| | w | 269 | 245 | 266 | 242 | 181 | 157 | 24 |
| Agrar-, Forst- und Ernährungs- wissenschaften, Veterinärmedizin | i | 92 | 90 | 79 | 77 | 55 | 53 | 2 |
| | w | 37 | 37 | 33 | 33 | 18 | 18 | — |
| Ingenieurwissenschaften | i | 2 213 | 1 982 | 1 966 | 1 735 | 1 301 | 1 070 | 231 |
| | w | 599 | 512 | 523 | 436 | 374 | 287 | 87 |

11 Hochschulpersonal in Berlin 2021 nach Fächergruppen der organisatorischen Zugehörigkeit und Hochschularten (einschließlich bzw. ohne studentische Hilfskräfte)

| Fächergruppe — i - insgesamt w - weiblich | | Hochschulpersonal | | Und zwar | | | | |
|--|----------|-------------------|-------------------------------------|---|-------------------------------------|-----------------------------------|-------------------------------------|-----------------------------|
| | | ins- gesamt | ohne studentische Hilfskräfte | wissenschaftliches und künstlerisches Personal | | darunter nebenberuflich Tätige | | studentische Hilfskräfte |
| | | | | zusammen | ohne studentische Hilfskräfte | zusammen | ohne studentische Hilfskräfte | |
| Kunst, Kunstwissenschaft | i | 562 | 538 | 538 | 514 | 386 | 362 | 24 |
| | w | 262 | 244 | 250 | 232 | 187 | 169 | 18 |
| Zentrale Einrichtungen (ohne | i | 2 139 | 1 961 | 455 | 277 | 301 | 123 | 178 |
| klinikspezifische Einrichtungen) | w | 1 467 | 1 363 | 261 | 157 | 161 | 57 | 104 |
| Zusammen | i | 9 328 | 8 541 | 7 283 | 6 496 | 5 071 | 4 284 | 787 |
| | w | 4 435 | 3 988 | 3 077 | 2 630 | 2 154 | 1 707 | 447 |
| Verwaltungsfachhochschulen | | | | | | | | |
| Rechts-, Wirtschafts- und Sozial- | i | 111 | 111 | 111 | 111 | 1 | 1 | – |
| wissenschaften | w | 43 | 43 | 43 | 43 | 1 | 1 | – |
| Zentrale Einrichtungen (ohne | i | 57 | 57 | – | – | – | – | – |
| klinikspezifische Einrichtungen) | w | 34 | 34 | – | – | – | – | – |
| Zusammen | i | 168 | 168 | 111 | 111 | 1 | 1 | – |
| | w | 77 | 77 | 43 | 43 | 1 | 1 | – |
| Hochschulen insgesamt | | | | | | | | |
| Geisteswissenschaften | i | 3 617 | 2 770 | 3 271 | 2 424 | 1 712 | 865 | 847 |
| | w | 2 116 | 1 546 | 1 832 | 1 262 | 982 | 412 | 570 |
| Sport | i | 144 | 122 | 136 | 114 | 85 | 63 | 22 |
| | w | 52 | 42 | 45 | 35 | 22 | 12 | 10 |
| Rechts-, Wirtschafts- und Sozial- | i | 8 403 | 7 037 | 7 968 | 6 602 | 4 805 | 3 439 | 1 366 |
| wissenschaften | w | 4 172 | 3 281 | 3 823 | 2 932 | 2 269 | 1 378 | 891 |
| Mathematik, Naturwissenschaften | i | 4 561 | 4 056 | 3 746 | 3 241 | 1 343 | 838 | 505 |
| | w | 1 685 | 1 458 | 1 173 | 946 | 458 | 231 | 227 |
| Humanmedizin/Gesundheits- | i | 16 402 | 15 226 | 7 079 | 5 903 | 1 508 | 332 | 1 176 |
| wissenschaften | w | 11 243 | 10 487 | 3 864 | 3 108 | 931 | 175 | 756 |
| Agrar-, Forst- und Ernährungs- | i | 1 157 | 1 035 | 795 | 673 | 341 | 219 | 122 |
| wissenschaften, Veterinärmedizin | w | 665 | 593 | 410 | 338 | 136 | 64 | 72 |
| Ingenieurwissenschaften | i | 6 682 | 5 804 | 5 857 | 4 979 | 2 793 | 1 915 | 878 |
| | w | 2 122 | 1 813 | 1 729 | 1 420 | 877 | 568 | 309 |
| Kunst, Kunstwissenschaft | i | 3 407 | 2 996 | 3 254 | 2 843 | 2 294 | 1 883 | 411 |
| | w | 1 752 | 1 477 | 1 655 | 1 380 | 1 192 | 917 | 275 |
| Zentrale Einrichtungen (ohne | i | 9 837 | 9 346 | 1 677 | 1 186 | 1 102 | 611 | 491 |
| klinikspezifische Einrichtungen) | w | 6 199 | 5 894 | 908 | 603 | 583 | 278 | 305 |
| Zentrale Einrichtungen der Hoch- | i | 1 479 | 1 457 | 60 | 38 | 22 | – | 22 |
| schulkliniken (nur Humanmed.) | w | 1 138 | 1 121 | 40 | 23 | 17 | – | 17 |
| Insgesamt | i | 55 689 | 49 849 | 33 843 | 28 003 | 16 005 | 10 165 | 5 840 |
| | w | 31 144 | 27 712 | 15 479 | 12 047 | 7 467 | 4 035 | 3 432 |

12 Habilitationen in Berlin von 2012 bis 2021 nach Hochschulen

| Jahr | Insgesamt | Davon an der | | | | |
|--------------------------|-----------|-----------------------|----------------------------|--------------------------|--------------------------------------|---------------------------|
| | | Freien Universität | Technischen Universität | Humboldt- Universität | Charité- Universitäts- medizin | Universität der Künste |
| Habilitationen insgesamt | | | | | | |
| 2012 | 114 | 25 | 15 | 16 | 58 | — |
| 2013 | 123 | 19 | 15 | 36 | 53 | — |
| 2014 | 110 | 30 | 12 | 18 | 49 | 1 |
| 2015 | 121 | 20 | 14 | 22 | 64 | 1 |
| 2016 | 116 | 19 | 6 | 23 | 67 | 1 |
| 2017 | 112 | 23 | 13 | 30 | 46 | — |
| 2018 | 100 | 18 | 12 | 25 | 45 | — |
| 2019 | 83 | 15 | 12 | 19 | 37 | — |
| 2020 | 94 | 15 | 7 | 16 | 56 | — |
| 2021 | 98 | 19 | 13 | 13 | 53 | — |
| darunter von Frauen | | | | | | |
| 2012 | 39 | 11 | 6 | 5 | 17 | — |
| 2013 | 44 | 7 | 2 | 17 | 18 | — |
| 2014 | 27 | 10 | 1 | 3 | 12 | 1 |
| 2015 | 37 | 9 | — | 9 | 19 | — |
| 2016 | 40 | 9 | — | 7 | 23 | 1 |
| 2017 | 43 | 8 | 6 | 11 | 18 | — |
| 2018 | 38 | 9 | 2 | 9 | 18 | — |
| 2019 | 23 | 5 | 4 | 5 | 9 | — |
| 2020 | 39 | 3 | 3 | 7 | 26 | — |
| 2021 | 33 | 6 | 3 | 5 | 19 | — |

Anlagen

1 Zuordnung der Lehr- und Forschungsbereiche zu den Fächergruppen

| Fächergruppe Lehr- und Forschungsbereich | Fächergruppe Lehr- und Forschungsbereich |
|--|---|
| Geisteswissenschaften Geisteswissenschaften allgemein Evangelische Theologie Katholische Theologie Philosophie Geschichte Informations- und Bibliothekswissenschaften Allgemeine und vergleichende Literatur- und Sprachwissenschaft Altphilologie (klassische Philologie) Germanistik (Deutsch, germanische Sprachen ohne Anglistik) Anglistik, Amerikanistik Romanistik Slawistik, Baltistik, Finno-Ugristik Sonstige Sprach- und Kulturwissenschaften Kulturwissenschaften i. e. S. Islamische Studien/Islamische Theologie Medienwissenschaft | Agrar-, Forst- und Ernährungswissenschaften, Veterinärmedizin Veterinärmedizin allgemein Vorklinische Veterinärmedizin Klinisch-Theoretische Veterinärmedizin Klinisch-Praktische Veterinärmedizin Agrar-, Forst- und Ernährungswissenschaften allgemein Landespflege, Umweltgestaltung Agrarwissenschaften, Lebensmittel- und Getränketechnologie Forstwissenschaft, Holzwirtschaft Ernährungs- und Haushaltswissenschaften |
| Sport Sport | Ingenieurwissenschaften Ingenieurwissenschaften allgemein Wirtschaftsingenieurwesen mit ingenieurwissenschaftlichem Schwerpunkt Bergbau, Hüttenwesen Maschinenbau/Verfahrenstechnik Elektrotechnik und Informationstechnik Verkehrstechnik, Nautik Architektur Raumplanung Bauingenieurwesen Vermessungswesen Informatik Materialwissenschaft und Werkstofftechnik |
| Rechts-, Wirtschafts- und Sozialwissenschaften Rechts-, Wirtschafts- und Sozialwissenschaften allgemein Regionalwissenschaften Politikwissenschaft Sozialwissenschaften/Soziologie Sozialwesen Rechtswissenschaften Verwaltungswissenschaften Wirtschaftswissenschaften Wirtschaftsingenieurwesen mit wirtschaftswissenschaftlichem Schwerpunkt Psychologie Erziehungswissenschaften Kommunikationswissenschaft/Publizistik | Kunst, Kunstwissenschaft Kunst, Kunstwissenschaft allgemein Bildende Kunst Gestaltung Darstellende Kunst, Film und Fernsehen, Theaterwissenschaft Musik, Musikwissenschaft |
| Mathematik, Naturwissenschaften Mathematik, Naturwissenschaften allgemein Mathematik Physik, Astronomie Chemie Pharmazie Biologie Geowissenschaften (ohne Geographie) Geographie | Zentrale Einrichtungen (ohne klinikspezifische Einrichtungen) Hochschule insgesamt Zentrale Hochschulverwaltung Zentral verwaltete Hörsäle und Lehrräume Zentralbibliothek Hochschulrechenzentrum Zentrale wissenschaftliche Einrichtungen Zentrale Betriebs- und Versorgungseinrichtungen Soziale Einrichtungen Übrige Ausbildungseinrichtungen Mit der Hochschule verbundene sowie hochschulfremde Einrichtungen |
| Humanmedizin/Gesundheitswissenschaften Humanmedizin allgemein Gesundheitswissenschaften Vorklinische Humanmedizin (einschl. Zahnmedizin) Klinisch-Theoretische Humanmedizin (einschl. Zahnmedizin) Klinisch-Praktische Humanmedizin (ohne Zahnmedizin) Zahnmedizin (klinisch-praktisch) | Zentrale Einrichtungen der Hochschulkliniken (nur Humanmedizin) Kliniken insgesamt, Zentrale Dienste Soziale Einrichtungen der Kliniken Übrige Ausbildungseinrichtungen der Kliniken Mit den Kliniken verbundene sowie klinikfremde Einrichtungen |

2 Hochschulen in Berlin nach der Trägerschaft

| Hochschule | Trägerschaft | |
|--|----------------------------|-------------|
| | öffentlicher/freier Träger | Träger |
| Universitäten | | |
| Freie Universität | öffentlich | Land Berlin |
| Technische Universität | öffentlich | Land Berlin |
| Humboldt-Universität | öffentlich | Land Berlin |
| Charité-Universitätsmedizin | öffentlich | Land Berlin |
| ESCP Europe Wirtschaftshochschule | freier Träger | privat |
| ESMT European School of Management and Technology | freier Träger | privat |
| Hertie School of Governance | freier Träger | privat |
| Steinbeis-Hochschule | freier Träger | privat |
| International Psychoanalytic University | freier Träger | privat |
| Psychologische Hochschule | freier Träger | privat |
| Bard College Berlin, a Liberal Arts University | freier Träger | privat |
| German International University | freier Träger | privat |
| Kunsthochschulen | | |
| Universität der Künste | öffentlich | Land Berlin |
| Weißensee Kunsthochschule Berlin | öffentlich | Land Berlin |
| Hochschule für Musik "Hanns Eisler" | öffentlich | Land Berlin |
| Hochschule für Schauspielkunst "Ernst Busch" | öffentlich | Land Berlin |
| Barenboim-Said Akademie | freier Träger | privat |
| Fachhochschulen (ohne Verwaltungs-FH) | | |
| Berliner Hochschule für Technik | öffentlich | Land Berlin |
| Hochschule für Technik und Wirtschaft | öffentlich | Land Berlin |
| Hochschule für Wirtschaft und Recht | öffentlich | Land Berlin |
| Alice Salomon Hochschule | öffentlich | Land Berlin |
| Evangelische Hochschule | freier Träger | Kirche |
| Katholische Hochschule für Sozialwesen | freier Träger | Kirche |
| SRH Berlin University of Applied Sciences, Standort Berlin | freier Träger | privat |
| Mediadesign Hochschule, Standort Berlin | freier Träger | privat |
| Touro College | freier Träger | privat |
| bbw Hochschule | freier Träger | privat |
| IB Hochschule für Gesundheit und Soziales, Standort Berlin | freier Träger | privat |
| Deutsche Hochschule für Gesundheit und Sport, Standort Berlin | freier Träger | privat |
| Akkon-Hochschule | freier Träger | privat |
| Hochschule für Medien, Kommunikation und Wirtschaft, Standort Berlin | freier Träger | privat |
| Quadriga Hochschule | freier Träger | privat |
| VICTORIA - Internationale Hochschule, Standort Berlin | freier Träger | privat |
| BSP Business and Law School - HS für Management und Recht, Standort Berlin | freier Träger | privat |
| Medical School | freier Träger | privat |
| Hochschule für angewandte Pädagogik | freier Träger | privat |
| Berlin International University of Applied Sciences | freier Träger | privat |
| Hochschule Fresenius Idstein, Standort Berlin | freier Träger | privat |
| University of Europe for Applied Sciences Potsdam, Standort Berlin | freier Träger | privat |
| Internationale Hochschule Erfurt, Standort Berlin | freier Träger | privat |
| Hochschule Macromedia f. angew. Wissenschaften Stuttgart, Campus Berlin | freier Träger | privat |
| CODE University of Applied Sciences | freier Träger | privat |
| Digital Business University of Applied Sciences | freier Träger | privat |
| International School of Management Dortmund, Standort Berlin | freier Träger | privat |
| Verwaltungsfachhochschulen | | |
| Hochschule des Bundes für öffentliche Verwaltung | öffentlich | Bund |
| - Fachbereich Sozialversicherung | | |
| - Fachbereich Auswärtige Angelegenheiten | | |
| - Fachbereich Nachrichtendienste | | |

Das Amt für Statistik Berlin-Brandenburg

Das Amt für Statistik Berlin-Brandenburg ist für beide Länder die zentrale Dienstleistungseinrichtung auf dem Gebiet der amtlichen Statistik. Das Amt erbringt Serviceleistungen im Bereich Information und Analyse für die breite Öffentlichkeit, für alle gesellschaftlichen Gruppen sowie für Kunden aus Verwaltung und Politik, Wirtschaft und Wissenschaft. Kerngeschäft des Amtes ist die Durchführung der gesetzlich angeordneten amtlichen Statistiken für Berlin und Brandenburg. Das Amt erhebt die Daten, bereitet sie auf, interpretiert und analysiert sie und veröffentlicht die Ergebnisse. Die Grundversorgung aller Nutzerinnen und Nutzer mit statistischen Informationen erfolgt unentgeltlich, im Wesentlichen über das Internet und den Informationsservice. Daneben werden nachfrage- und zielgruppenorientierte Standardauswertungen zu Festpreisen angeboten. Kundenspezifische Aufbereitung/Beratung zu kostendeckenden Preisen ergänzt das Spektrum der Informationsbereitstellung.

Amtliche Statistik im Verbund

Die Statistiken werden bundesweit nach einheitlichen Konzepten, Methoden und Verfahren arbeitsteilig erstellt. Die Statistischen Ämter der Länder sind dabei grundsätzlich für die Durchführung der Erhebungen, für die Aufbereitung und Veröffentlichung der Länderergebnisse zuständig. Durch diese Kooperation in einem „Statistikverbund“ entstehen für alle Länder vergleichbare und zu einem Bundesergebnis zusammenführbare Erhebungsergebnisse.

Produkte und Dienstleistungen

Informationsservice

info@statistik-bbb.de

Tel. 0331 8173 -1777

Fax 0331 817330 -4091

Mo–Do 8:00–15:30 Uhr, Fr 8:00–13:30 Uhr

Statistische Informationen für jedermann sowie maßgeschneiderte Aufbereitung von Daten über Berlin und Brandenburg, Auskunft, Beratung, Pressedienst.

Standort Potsdam

Steinstraße 104–106, 14480 Potsdam

Standort Berlin

Alt-Friedrichsfelde 60, 10315 Berlin

Internet-Angebot

www.statistik-berlin-brandenburg.de mit aktuellen Daten, Pressemitteilungen, Fachbeiträgen, Statistischen Berichten zum kostenlosen Herunterladen, regionalstatistischen Informationen, Wahlstatistiken und -analysen sowie einem Überblick über das gesamte Leistungsspektrum des Amtes.

Statistische Berichte

mit Ergebnissen der einzelnen Statistiken in Tabellen in tiefer sachlicher Gliederung und Grafiken zur Veranschaulichung von Entwicklungen und Strukturen.

Statistische Bibliothek

Alt-Friedrichsfelde 60, 10315 Berlin

bibliothek@statistik-bbb.de

Tel. 0331 8173 -3540

Datenangebot aus dem Sachgebiet

Informationen zu dieser Veröffentlichung

Referat 14

Tel. 0331 8173 - 1148

Fax 0331 817330 - 1911

Hochschulen@statistik-bbb.de

Weitere Veröffentlichungen zum Thema

Statistische Berichte:

- Studierende und Studienanfänger
B III 1, B III 2, B III 6, B III 8
- Akademische und staatliche Abschlussprüfungen
B III 3 & B III 5