

Statistischer Bericht

D I 1 – m 08 / 22

└ Gewerbeanzeigen
im **Land Brandenburg**
August 2022

Impressum

Statistischer Bericht

D I 1 – m 08 / 22

Erscheinungsfolge: monatlich

Erschienen im **Oktober 2022**

Herausgeber

Amt für Statistik Berlin-Brandenburg
Steinstraße 104 - 106
14480 Potsdam
info@statistik-bbb.de
www.statistik-berlin-brandenburg.de

Tel. 0331 8173 - 1777
Fax 0331 817330 - 4091

Zeichenerklärung

0 weniger als die Hälfte von 1
in der letzten besetzten Stelle,
jedoch mehr als nichts
– nichts vorhanden
...Angabe fällt später an
() Aussagewert ist eingeschränkt
/ Zahlenwert nicht sicher genug
• Zahlenwert unbekannt oder
geheim zu halten
x Tabellenfach gesperrt
p vorläufige Zahl
r berichtigte Zahl
s geschätzte Zahl

Amt für Statistik Berlin-Brandenburg,
Potsdam, 2022

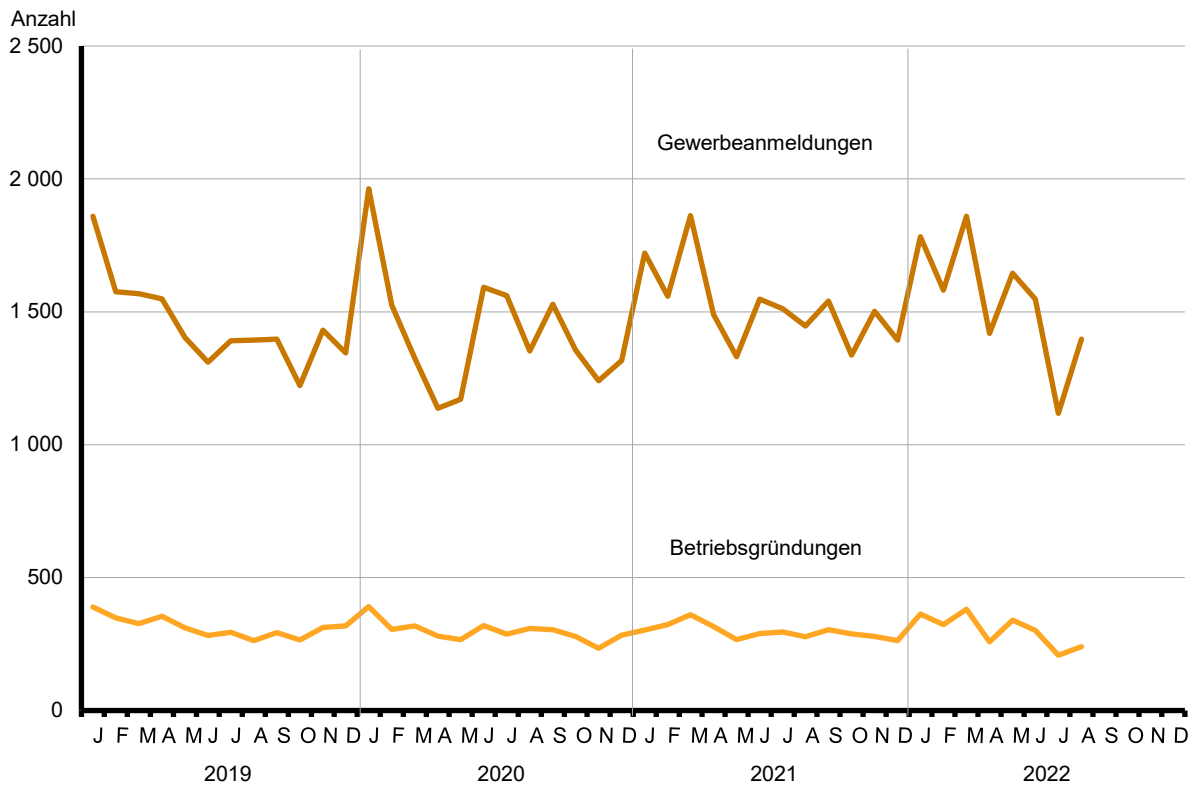


Dieses Werk ist unter einer Creative Commons Lizenz
vom Typ Namensnennung 3.0 Deutschland zugänglich.
Um eine Kopie dieser Lizenz einzusehen, konsultieren Sie
<http://creativecommons.org/licenses/by/3.0/de/>

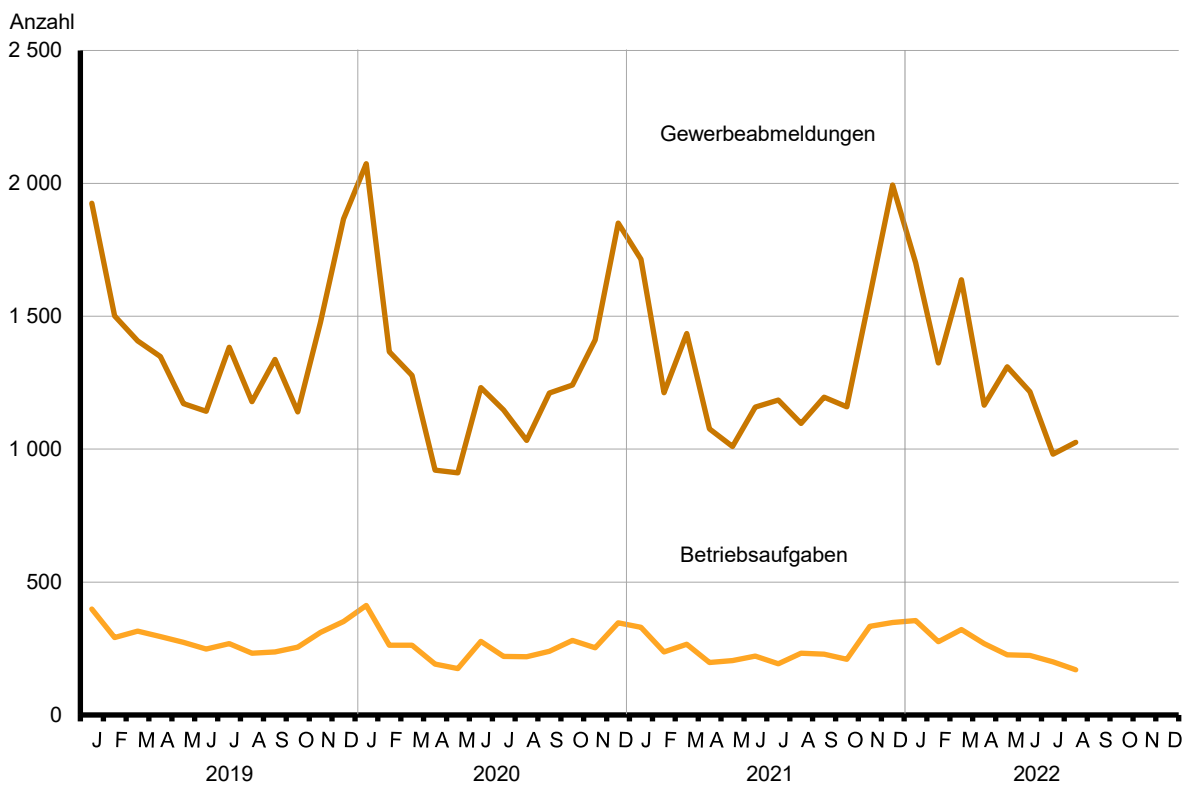
Inhaltsverzeichnis

	Seite		Seite
Metadaten zu dieser Statistik (externer Link)			
Grafiken			
1 Gewerbeanmeldungen und Betriebsgründungen in Brandenburg seit Januar 2019.....	4	3 Betriebsgründungen und -aufgaben in Brandenburg im August 2022 nach Wirtschaftsabschnitten.....	5
2 Gewerbeabmeldungen und Betriebsaufgaben in Brandenburg seit Januar 2019.....	4	4 Gewerbe- und Gewerbeabmeldungen in Brandenburg im August 2022 nach Verwaltungsbezirken.....	5
Tabellen			
Übersicht: Gewerbeanzeigen in Brandenburg von 2004 bis August 2022.....	6	7 Vollständige Aufgaben sowie Gewerbetreibende in Brandenburg im August 2022 nach Wirtschaftsbereichen.....	16
1 Gewerbeanmeldungen in Brandenburg im August 2022 nach Wirtschaftsbereichen.....	7	8 Vollständige Aufgaben sowie Gewerbetreibende in Brandenburg im August 2022 nach der Rechtsform und bei Einzelunternehmen nach Geschlecht und Staatsangehörigkeit.....	18
2 Gewerbeanmeldungen in Brandenburg im August 2022 nach Art der Niederlassung, der Rechtsform und bei Einzelunternehmen nach Geschlecht und Staatsangehörigkeit.....	9	9 Gewerbeanmeldungen in Brandenburg im August 2022 nach ausgewählten Merkmalen und Verwaltungsbezirken.....	19
3 Neugründungen sowie Gewerbetreibende in Brandenburg im August 2022 nach Wirtschaftsbereichen	10	10 Gewerbeabmeldungen in Brandenburg im August 2022 nach ausgewählten Merkmalen und Verwaltungsbezirken.....	19
4 Neugründungen sowie Gewerbetreibende in Brandenburg im August 2022 nach der Rechtsform und bei Einzelunternehmen nach Geschlecht und Staatsangehörigkeit.....	12	11 Gewerbe- und -abmeldungen in Brandenburg im August 2022 nach Wirtschaftsabschnitten und Verwaltungsbezirken	20
5 Gewerbeabmeldungen in Brandenburg im August 2022 nach Wirtschaftsbereichen.....	13		
6 Gewerbeabmeldungen in Brandenburg im August 2022 nach Art der Niederlassung, der Rechtsform und bei Einzelunternehmen nach Geschlecht und Staatsangehörigkeit.....	15		

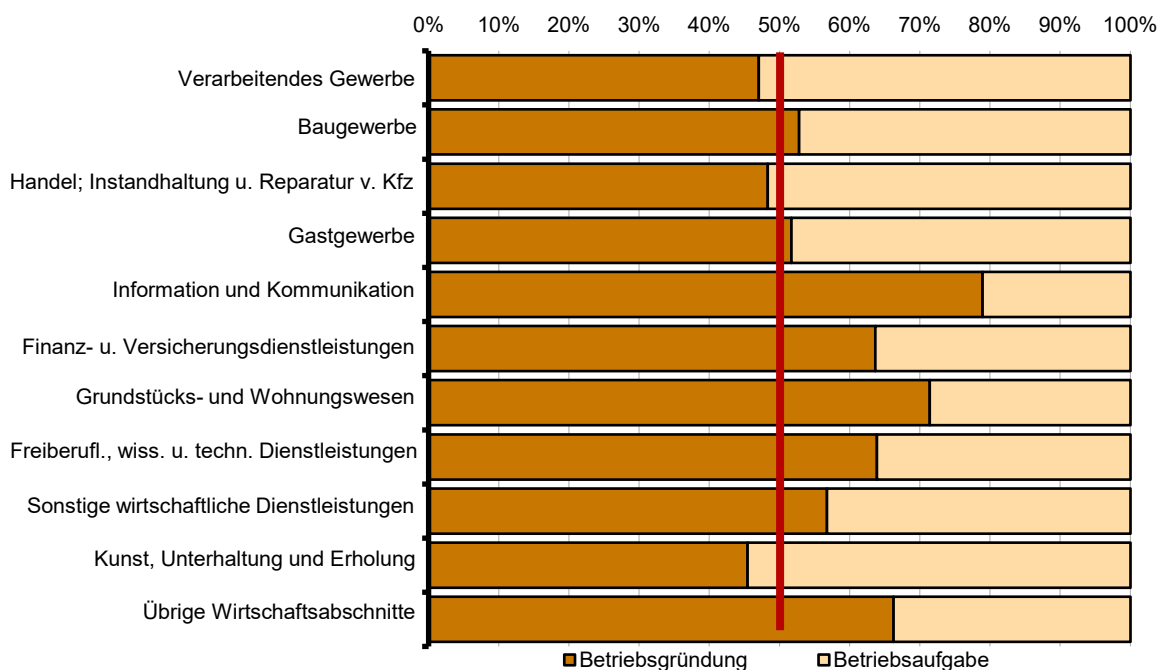
1 Gewerbeanmeldungen und Betriebsgründungen in Brandenburg seit Januar 2019



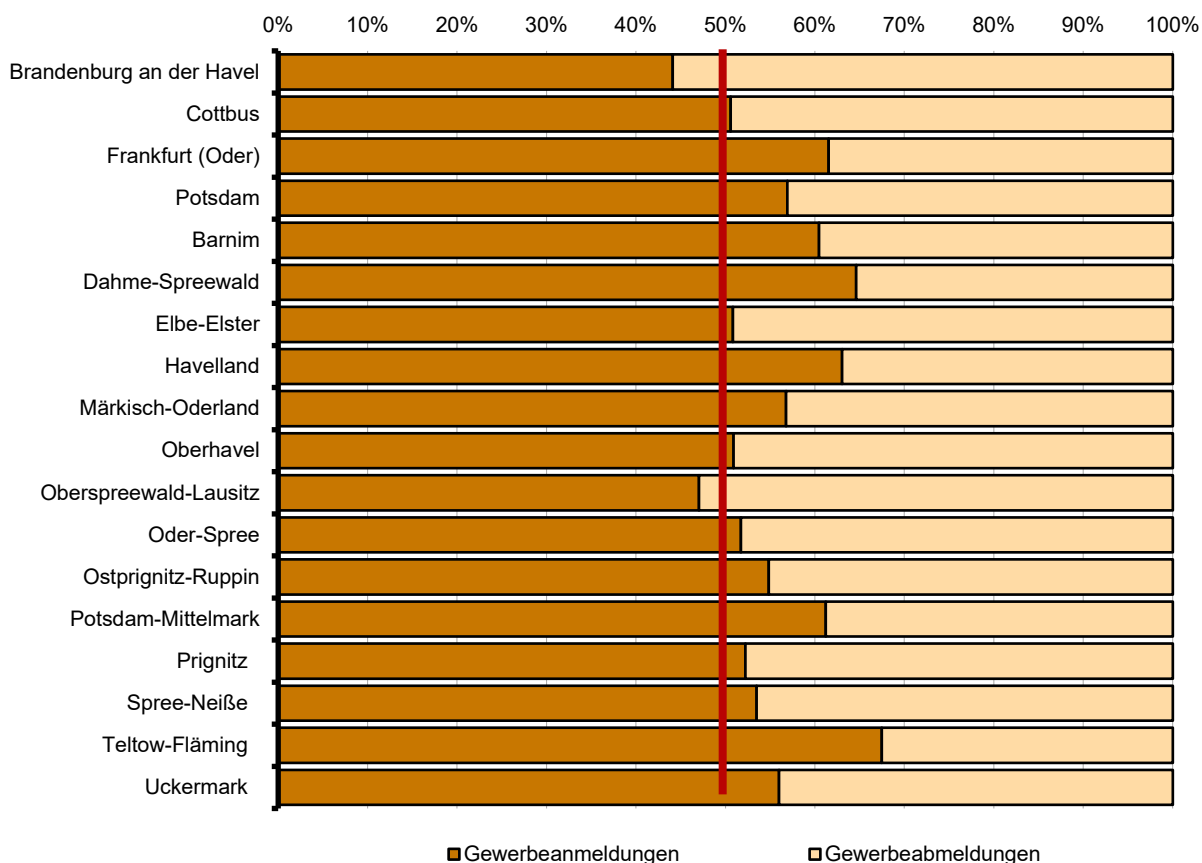
2 Gewerbeabmeldungen und Betriebsaufgaben in Brandenburg seit Januar 2019



3 Betriebsgründungen und -aufgaben in Brandenburg im August 2022 nach Wirtschaftsabschnitten



4 Gewerbean- und Gewerbeabmeldungen in Brandenburg im August 2022 nach Verwaltungsbezirken



Übersicht: Gewerbeanzeigen in Brandenburg von 2004 bis August 2022

Jahr Monat	Anmeldungen		Ummeldungen ²		Abmeldungen	
	insgesamt	darunter Neu- errichtungen ¹	insgesamt	darunter Veränderung der Betriebs- tätigkeit ³	insgesamt	darunter Aufgabe ⁴
2004	30 163	26 183	6 609	3 375	18 245	14 258
2005	26 310	22 074	8 027	4 336	20 755	16 406
2006	25 499	20 955	•	•	21 279	17 037
2007	23 555	19 356	•	•	22 040	17 958
2008	23 464	19 197	•	•	21 773	17 916
2009	23 352	19 274	•	•	20 513	16 666
2010	22 319	18 297	•	•	19 803	16 130
2011	20 521	16 606	•	•	19 371	15 863
2012	18 260	14 473	•	•	18 893	15 514
2013	18 330	14 253	•	•	18 019	14 610
2014	18 015	14 039	•	•	18 062	14 733
2015	17 282	13 277	•	•	17 886	14 492
2016	17 080	13 029	•	•	17 661	14 326
2017	17 049	13 106	•	•	17 431	14 171
2018	17 251	13 409	•	•	17 314	14 173
2019	17 446	13 630	•	•	16 879	13 761
2020	17 069	13 148	•	•	15 675	12 390
2021	18 243	14 046	•	•	15 815	12 325
2021 Januar	1 721	1 255	•	•	1 715	1 336
Februar	1 559	1 202	•	•	1 213	899
März	1 862	1 439	•	•	1 435	1 110
April	1 490	1 166	•	•	1 076	802
Mai	1 331	1 033	•	•	1 010	752
Juni	1 548	1 163	•	•	1 158	831
Juli	1 512	1 152	•	•	1 185	912
August	1 447	1 139	•	•	1 097	829
September	1 540	1 208	•	•	1 196	928
Oktober	1 337	1 064	•	•	1 159	948
November	1 502	1 180	•	•	1 577	1 308
Dezember	1 394	1 045	•	•	1 994	1 670
2022 Januar	1 782	1 378	•	•	1 701	1 370
Februar	1 582	1 206	•	•	1 324	993
März	1 859	1 426	•	•	1 637	1 262
April	1 419	1 118	•	•	1 165	929
Mai	1 645	1 306	•	•	1 310	1 007
Juni	1 548	1 243	•	•	1 216	968
Juli	1 118	881	•	•	981	788
August	1 397	1 122	•	•	1 026	798
September
Oktober
November
Dezember

1 Betriebsgründungen, sonstige Neuerrichtungen sowie Umwandlungen, ohne Zuzüge

2 ab September 2006 ist die Auswertung der Ummeldungen eingestellt

3 Änderung und/oder Erweiterung

4 Betriebsaufgaben, sonstige Stilllegungen sowie Umwandlungen, ohne Fortzüge

1 Gewerbeanmeldungen in Brandenburg im August 2022 nach Wirtschaftsbereichen

Wirtschaftsabschnitt Wirtschaftsabteilung	Gewerbe- an- meldungen insgesamt	Neuerrichtungen			Zuzug	Übernahme			
		ins- gesamt	Neu- gründung	Um- wand- lung		ins- gesamt	Rechts- form- wechsel	Gesell- schafter- eintritt	Erbfolge/ Kauf/ Pacht
A Land- und Forstwirtschaft, Fischerei	31	25	24	1	3	3	1	1	1
B Bergbau und Gewinnung von Steinen und Erden	–	–	–	–	–	–	–	–	–
C Verarbeitendes Gewerbe	42	33	33	–	6	3	1	–	2
10 Herstellung von Nahrungs- und Futtermitteln	4	3	3	–	–	1	–	–	1
11 Getränkeherstellung	–	–	–	–	–	–	–	–	–
13 Herstellung von Textilien	5	5	5	–	–	–	–	–	–
14 Herstellung von Bekleidung	4	3	3	–	1	–	–	–	–
16 Herstellung von Holz-, Flecht-, Korb- und Korkwaren (ohne Möbel)	5	5	5	–	–	–	–	–	–
18 Herstellung von Druckerzeugnissen; Vervielfältigung von bespielten Ton-, Bild- und Datenträgern	2	2	2	–	–	–	–	–	–
25 Herstellung von Metallerzeugnissen	3	3	3	–	–	–	–	–	–
26 Herstellung von Datenverarbeitungs- geräten, elektronischen und optischen Erzeugnissen	1	1	1	–	–	–	–	–	–
27 Herstellung von elektrischen Ausrüstungen	3	2	2	–	1	–	–	–	–
28 Maschinenbau	1	1	1	–	–	–	–	–	–
29 Herstellung von Kraftwagen und Kraftwagenteilen	–	–	–	–	–	–	–	–	–
31 Herstellung von Möbeln	2	1	1	–	1	–	–	–	–
D Energieversorgung	32	30	29	1	2	–	–	–	–
E Wasserversorgung; Abwasser- und Abfallentsorgung und Beseitigung von Umweltverschmutzungen	1	1	1	–	–	–	–	–	–
F Baugewerbe	155	106	105	1	29	20	4	14	2
41 Hochbau	1	1	1	–	–	–	–	–	–
42 Tiefbau	4	4	4	–	–	–	–	–	–
43 Vorbereitende Baustellenarbeiten, Bauinstallation und sonstiges Ausbaugewerbe	150	101	100	1	29	20	4	14	2
G Handel; Instandhaltung und Reparatur von Kraftfahrzeugen	264	217	215	2	26	21	7	–	14
45 Handel mit Kraftfahrzeugen; Instandhaltung und Reparatur von Kraftfahrzeugen	32	26	26	–	6	–	–	–	–
46 Großhandel (ohne Handel mit Kfz)	50	44	43	1	4	2	1	–	1
47 Einzelhandel (ohne Handel mit Kfz)	182	147	146	1	16	19	6	–	13
H Verkehr und Lagerei	63	54	54	–	8	1	–	–	1
49 Landverkehr und Transport in Rohrfernleitungen	38	33	33	–	4	1	–	–	1
53 Post-, Kurier- und Expressdienste	11	10	10	–	1	–	–	–	–

1 Gewerbeanmeldungen in Brandenburg im August 2022 nach Wirtschaftsbereichen

Wirtschaftsabschnitt Wirtschaftsabteilung	Gewerbe- an- meldungen insgesamt	Neuerrichtungen			Zuzug	Übernahme			
		ins- gesamt	Neu- gründung	Um- wand- lung		ins- gesamt	Rechts- form- wechsel	Gesell- schafter- eintritt	Erbfolge/ Kauf/ Pacht
I Gastgewerbe	65	49	49	–	5	11	1	–	10
55 Beherbergung	16	13	13	–	2	1	1	–	–
56 Gastronomie	49	36	36	–	3	10	–	–	10
J Information und Kommunikation	91	75	74	1	16	–	–	–	–
58 Verlagswesen	2	2	2	–	–	–	–	–	–
61 Telekommunikation	1	1	–	1	–	–	–	–	–
62 Erbringung von Dienstleistungen der Informationstechnologie	35	25	25	–	10	–	–	–	–
63 Informationsdienstleistungen	11	10	10	–	1	–	–	–	–
K Erbringung von Finanz- und Versicherungsdienstleistungen	52	38	38	–	14	–	–	–	–
66 Mit Finanz- und Versicherungs- dienstleistungen verbundene Tätigkeiten	29	23	23	–	6	–	–	–	–
L Grundstücks- und Wohnungswesen	50	38	37	1	9	3	1	–	2
M Erbringung von freiberuflichen, wissenschaftlichen und technischen Dienstleistungen	122	95	94	1	25	2	2	–	–
70 Verwaltung und Führung von Unternehmen und Betrieben, Unternehmensberatung	44	30	29	1	13	1	1	–	–
73 Werbung und Marktforschung	17	13	13	–	3	1	1	–	–
N Erbringung von sonstigen wirtschaftlichen Dienstleistungen	213	169	169	–	42	2	1	–	1
77 Vermietung von beweglichen Sachen	23	18	18	–	5	–	–	–	–
78 Vermittlung und Überlassung von Arbeitskräften	7	4	4	–	3	–	–	–	–
79 Reisebüros, Reiseveranstalter und Erbringung sonstiger Reservierungsdienstleistungen	7	4	4	–	2	1	–	–	1
81 Gebäudebetreuung; Garten- und Landschaftsbau	113	93	93	–	20	–	–	–	–
P Erziehung und Unterricht	58	48	48	–	9	1	–	–	1
Q Gesundheits- und Sozialwesen	45	44	44	–	1	–	–	–	–
R Kunst, Unterhaltung und Erholung	45	40	40	–	4	1	–	–	1
O+S Öffentliche Verwaltung, Verteidigung; Sozialversicherung; Erbringung von sonstigen Dienstleistungen	68	60	60	–	5	3	–	–	3
A-S Insgesamt	1 397	1 122	1 114	8	204	71	18	15	38

2 Gewerbeanmeldungen in Brandenburg im August 2022 nach Art der Niederlassung, der Rechtsform und bei Einzelunternehmen nach Geschlecht und Staatsangehörigkeit

Art der Niederlassung — Rechtsform — Geschlecht — Staatsangehörigkeit	Gewerbe- an- meldungen insgesamt	Neuerrichtung			Zuzug	Übernahme			
		ins- gesamt	Neu- gründung	Um- wandlung		ins- gesamt	Rechts- form- wechsel	Gesell- schafter- eintritt	Erbfolge/ Kauf/ Pacht
Insgesamt	1 397	1 122	1 114	8	204	71	18	15	38
nach der Art der Niederlassung									
Hauptniederlassung	1 303	1 039	1 036	3	202	62	15	15	32
Zweigniederlassung	24	21	21	–	2	1	–	–	1
Unselbständige Zweigstelle	70	62	57	5	–	8	3	–	5
nach der Rechtsform des Unternehmens									
Einzelunternehmen	1 050	874	873	1	138	38	7	–	31
Offene Handelsgesellschaft	3	1	1	–	–	2	1	–	1
Kommanditgesellschaft	–	–	–	–	–	–	–	–	–
Gesellschaft mit beschränkter Haftung & Co. KG	21	18	17	1	1	2	2	–	–
Gesellschaft des bürgerlichen Rechts	71	46	46	–	8	17	2	15	–
Aktiengesellschaft	4	3	3	–	1	–	–	–	–
Gesellschaft mit beschränkter Haftung (GmbH)	239	175	169	6	55	9	3	–	6
GmbH ohne UG (haftungsbeschränkt)	191	136	130	6	47	8	2	–	6
Unternehmergesellschaft (UG haftungsbeschränkt)	48	39	39	–	8	1	1	–	–
Private Company Limited by Shares (Ltd.)	–	–	–	–	–	–	–	–	–
Genossenschaft	1	–	–	–	–	1	1	–	–
Eingetragener Verein	1	1	1	–	–	–	–	–	–
Sonstige Rechtsformen	7	4	4	–	1	2	2	–	–
Einzelunternehmer/-innen nach Geschlecht									
weiblich	381	320	320	–	47	14	–	–	14
männlich	669	554	553	1	91	24	7	–	17
Einzelunternehmer/-innen nach ausgewählter Staatsangehörigkeit									
deutsch	862	712	711	1	117	33	7	–	26
bulgarisch	31	29	29	–	2	–	–	–	–
griechisch	1	1	1	–	–	–	–	–	–
italienisch	4	2	2	–	1	1	–	–	1
polnisch	41	35	35	–	6	–	–	–	–
rumänisch	25	23	23	–	2	–	–	–	–
türkisch	11	9	9	–	1	1	–	–	1
ungarisch	1	1	1	–	–	–	–	–	–

3 Neugründungen sowie Gewerbetreibende in Brandenburg im August 2022 nach Wirtschaftsbereichen

Wirtschaftsabschnitt Wirtschaftsabteilung		Neugründungen						Gewerbetreibende ¹	
		ins- gesamt	Betriebsgründung			sonstige Neugründung		ins- gesamt	darunter weiblich
			ins- gesamt	Haupt- nieder- lassung	Zweignieder- lassung/un- selbständige Zweigstelle	ins- gesamt	darunter Neben- erwerb		
A	Land- und Forstwirtschaft, Fischerei	24	2	1	1	22	17	25	5
B	Bergbau und Gewinnung von Steinen und Erden	–	–	–	–	–	–	–	–
C	Verarbeitendes Gewerbe	33	8	3	5	25	21	39	15
10	Herstellung von Nahrungs- und Futtermitteln	3	1	–	1	2	2	2	1
11	Getränkeherstellung	–	–	–	–	–	–	–	–
13	Herstellung von Textilien	5	–	–	–	5	4	5	5
14	Herstellung von Bekleidung	3	–	–	–	3	3	3	3
16	Herstellung von Holz-, Flecht-, Korb- und Korkwaren (ohne Möbel)	5	4	2	2	1	1	8	–
18	Herstellung von Druckerzeugnissen; Vervielfältigung von bespielten Ton-, Bild- und Datenträgern	2	–	–	–	2	1	2	1
25	Herstellung von Metallerzeugnissen	3	–	–	–	3	3	4	–
26	Herstellung von Datenverarbeitungs- geräten, elektronischen und optischen Erzeugnissen	1	–	–	–	1	1	1	–
27	Herstellung von elektrischen Ausrüstungen	2	–	–	–	2	1	2	1
28	Maschinenbau	1	–	–	–	1	1	1	–
29	Herstellung von Kraftwagen und Kraftwagenteilen	–	–	–	–	–	–	–	–
31	Herstellung von Möbeln	1	1	–	1	–	–	1	1
D	Energieversorgung	29	9	7	2	20	19	35	6
E	Wasserversorgung; Abwasser- und Abfallentsorgung und Beseitigung von Umweltverschmutzungen	1	–	–	–	1	1	1	–
F	Baugewerbe	105	19	16	3	86	14	110	4
41	Hochbau	1	–	–	–	1	–	1	–
42	Tiefbau	4	4	4	–	–	–	4	–
43	Vorbereitende Baustellenarbeiten, Bauinstallation und sonstiges Ausbaugewerbe	100	15	12	3	85	14	105	4
G	Handel; Instandhaltung und Reparatur von Kraftfahrzeugen	215	43	23	20	172	135	247	87
45	Handel mit Kraftfahrzeugen; Instandhaltung und Reparatur von Kraftfahrzeugen	26	5	4	1	21	11	27	2
46	Großhandel (ohne Handel mit Kfz)	43	8	6	2	35	26	48	26
47	Einzelhandel (ohne Handel mit Kfz)	146	30	13	17	116	98	172	59
H	Verkehr und Lagerei	54	18	10	8	36	18	60	6
49	Landverkehr und Transport in Rohrfernleitungen	33	9	6	3	24	10	35	3
53	Post-, Kurier- und Expressdienste	10	2	2	–	8	6	10	2

3 Neugründungen sowie Gewerbetreibende in Brandenburg im August 2022 nach Wirtschaftsbereichen

Wirtschaftsabschnitt Wirtschaftsabteilung		Neugründungen						Gewerbetreibende ¹	
		ins- gesamt	Betriebsgründung			sonstige Neugründung		ins- gesamt	darunter weiblich
			ins- gesamt	Haupt- nieder- lassung	Zweignieder- lassung/un- selbständige Zweigstelle	ins- gesamt	darunter Neben- erwerb		
I	Gastgewerbe	49	15	10	5	34	24	57	22
55	Beherbergung	13	2	–	2	11	10	17	7
56	Gastronomie	36	13	10	3	23	14	40	15
J	Information und Kommunikation	74	15	9	6	59	48	80	20
58	Verlagswesen	2	–	–	–	2	–	2	–
61	Telekommunikation	–	–	–	–	–	–	–	–
62	Erbringung von Dienstleistungen der Informationstechnologie	25	11	5	6	14	11	28	3
63	Informationsdienstleistungen	10	4	4	–	6	5	13	1
K	Erbringung von Finanz- und Versicherungsdienstleistungen	38	14	11	3	24	14	40	14
66	Mit Finanz- und Versicherungs- dienstleistungen verbundene Tätigkeiten	23	4	2	2	19	9	23	7
L	Grundstücks- und Wohnungswesen	37	20	18	2	17	13	55	16
M	Erbringung von freiberuflichen, wissenschaftlichen und technischen Dienstleistungen	94	23	18	5	71	56	109	37
70	Verwaltung und Führung von Unternehmen und Betrieben, Unternehmensberatung	29	10	8	2	19	14	36	9
73	Werbung und Marktforschung	13	3	3	–	10	7	15	6
N	Erbringung von sonstigen wirtschaftlichen Dienstleistungen	169	21	16	5	148	94	177	49
77	Vermietung von beweglichen Sachen	18	3	2	1	15	12	20	4
78	Vermittlung und Überlassung von Arbeitskräften	4	1	–	1	3	1	5	1
79	Reisebüros, Reiseveranstalter und Erbringung sonstiger Reservierungsdienstleistungen	4	1	1	–	3	2	4	2
81	Gebäudebetreuung; Garten- und Landschaftsbau	93	7	6	1	86	53	95	25
P	Erziehung und Unterricht	48	7	3	4	41	27	51	32
Q	Gesundheits- und Sozialwesen	44	10	5	5	34	7	51	29
R	Kunst, Unterhaltung und Erholung	40	5	3	2	35	27	44	12
O+S	Öffentliche Verwaltung, Verteidigung; Sozialversicherung; Erbringung von sonstigen Dienstleistungen	60	11	9	2	49	27	62	47
A-S	Insgesamt	1 114	240	162	78	874	562	1 243	401

¹ anzeigepflichtige Personen, die eine Neugründung vorgenommen haben

4 Neugründungen sowie Gewerbetreibende in Brandenburg im August 2022 nach der Rechtsform und bei Einzelunternehmen nach Geschlecht und Staatsangehörigkeit

Rechtsform — Geschlecht — Staatsangehörigkeit	Neugründungen						Gewerbetreibende ¹	
	ins- gesamt	Betriebsgründung			sonstige Neugründung		ins- gesamt	darunter weiblich
		ins- gesamt	Haupt- nieder- lassung	Zweignieder- lassung/un- selbständige Zweigstelle	ins- gesamt	darunter Neben- erwerb		
Insgesamt	1 114	240	162	78	874	562	1 243	401
nach der Rechtsform des Unternehmens								
Einzelunternehmen	873	58	37	21	815	503	873	320
Offene Handelsgesellschaft	1	1	–	1	–	–	8	–
Kommanditgesellschaft	–	–	–	–	–	–	–	–
Gesellschaft mit beschränkter Haftung & Co. KG	17	15	12	3	2	2	28	8
Gesellschaft des bürgerlichen Rechts	46	16	14	2	30	30	100	33
Aktiengesellschaft	3	3	–	3	–	–	–	–
Gesellschaft mit beschränkter Haftung (GmbH)	169	143	99	44	26	26	233	40
GmbH ohne UG (haftungsbeschränkt)	130	120	80	40	10	10	189	34
Unternehmersgesellschaft (UG haftungsbeschränkt)	39	23	19	4	16	16	44	6
Private Company Limited by Shares (Ltd.)	–	–	–	–	–	–	–	–
Genossenschaft	–	–	–	–	–	–	–	–
Eingetragener Verein	1	–	–	–	1	1	1	–
Sonstige Rechtsformen	4	4	–	4	–	–	–	–
Einzelunternehmer/-innen nach Geschlecht								
weiblich	320	18	11	7	302	204	x	x
männlich	553	40	26	14	513	299	x	x
Einzelunternehmer/-innen nach ausgewählter Staatsangehörigkeit								
deutsch	711	48	28	20	663	469	711	270
bulgarisch	29	–	–	–	29	–	29	1
griechisch	1	1	1	–	–	–	1	1
italienisch	2	–	–	–	2	2	2	2
polnisch	35	–	–	–	35	8	35	18
rumänisch	23	–	–	–	23	1	23	6
türkisch	9	3	3	–	6	2	9	–
ungarisch	1	–	–	–	1	–	1	–

¹ anzeigepflichtige Personen, die eine Neugründung vorgenommen haben

5 Gewerbeabmeldungen in Brandenburg im August 2022 nach Wirtschaftsbereichen

Wirtschaftsabschnitt Wirtschaftsabteilung	Gewerbe- ab- meldungen insgesamt	Aufgabe			Fortzug	Übergabe			
		ins- gesamt	voll- ständige Aufgabe	Um- wand- lung		ins- gesamt	Rechts- form- wechsel	Gesell- schafter- austritt	Erbfolge/ Verkauf/ Verpach- tung
A Land- und Forstwirtschaft, Fischerei	8	6	6	–	2	–	–	–	–
B Bergbau und Gewinnung von Steinen und Erden	–	–	–	–	–	–	–	–	–
C Verarbeitendes Gewerbe	48	32	32	–	9	7	2	1	4
10 Herstellung von Nahrungs- und Futtermitteln	9	5	5	–	–	4	–	–	4
11 Getränkeherstellung	1	1	1	–	–	–	–	–	–
13 Herstellung von Textilien	5	4	4	–	1	–	–	–	–
14 Herstellung von Bekleidung	2	2	2	–	–	–	–	–	–
16 Herstellung von Holz-, Flecht-, Korb- und Korkwaren (ohne Möbel)	–	–	–	–	–	–	–	–	–
18 Herstellung von Druckerzeugnissen; Vervielfältigung von bespielten Ton-, Bild- und Datenträgern	1	1	1	–	–	–	–	–	–
25 Herstellung von Metallerzeugnissen	4	4	4	–	–	–	–	–	–
26 Herstellung von Datenverarbeitungs- geräten, elektronischen und optischen Erzeugnissen	1	–	–	–	1	–	–	–	–
27 Herstellung von elektrischen Ausrüstungen	1	–	–	–	1	–	–	–	–
28 Maschinenbau	3	1	1	–	1	1	1	–	–
29 Herstellung von Kraftwagen und Kraftwagenteilen	1	1	1	–	–	–	–	–	–
31 Herstellung von Möbeln	3	2	2	–	–	1	–	1	–
D Energieversorgung	6	5	3	2	1	–	–	–	–
E Wasserversorgung; Abwasser- und Abfallentsorgung und Beseitigung von Umweltverschmutzungen	5	5	5	–	–	–	–	–	–
F Baugewerbe	132	105	103	2	22	5	4	1	–
41 Hochbau	1	1	–	1	–	–	–	–	–
42 Tiefbau	2	2	2	–	–	–	–	–	–
43 Vorbereitende Baustellenarbeiten, Bauinstallation und sonstiges Ausbaugewerbe	129	102	101	1	22	5	4	1	–
G Handel; Instandhaltung und Reparatur von Kraftfahrzeugen	228	184	181	3	21	23	6	–	17
45 Handel mit Kraftfahrzeugen; Instandhaltung und Reparatur von Kraftfahrzeugen	27	21	21	–	4	2	–	–	2
46 Großhandel (ohne Handel mit Kfz)	39	35	35	–	3	1	–	–	1
47 Einzelhandel (ohne Handel mit Kfz)	162	128	125	3	14	20	6	–	14
H Verkehr und Lagerei	58	46	45	1	11	1	–	–	1
49 Landverkehr und Transport in Rohrfernleitungen	24	16	16	–	7	1	–	–	1
53 Post-, Kurier- und Expressdienste	24	21	21	–	3	–	–	–	–

5 Gewerbeabmeldungen in Brandenburg im August 2022 nach Wirtschaftsbereichen

Wirtschaftsabschnitt Wirtschaftsabteilung	Gewerbe- ab- meldungen insgesamt	Aufgabe			Fortzug	Übergabe			
		ins- gesamt	voll- ständige Aufgabe	Um- wand- lung		ins- gesamt	Rechts- form- wechsel	Gesell- schafter- austritt	Erbfolge/ Verkauf/ Verpach- tung
I Gastgewerbe	62	53	53	–	3	6	1	–	5
55 Beherbergung	14	11	11	–	2	1	1	–	–
56 Gastronomie	48	42	42	–	1	5	–	–	5
J Information und Kommunikation	45	30	30	–	15	–	–	–	–
58 Verlagswesen	3	2	2	–	1	–	–	–	–
61 Telekommunikation	–	–	–	–	–	–	–	–	–
62 Erbringung von Dienstleistungen der Informationstechnologie	16	15	15	–	1	–	–	–	–
63 Informationsdienstleistungen	10	5	5	–	5	–	–	–	–
K Erbringung von Finanz- und Versicherungsdienstleistungen	69	52	51	1	16	1	1	–	–
66 Mit Finanz- und Versicherungs- dienstleistungen verbundene Tätigkeiten	60	49	48	1	10	1	1	–	–
L Grundstücks- und Wohnungswesen	37	21	20	1	14	2	–	–	2
M Erbringung von freiberuflichen, wissenschaftlichen und technischen Dienstleistungen	76	54	53	1	19	3	3	–	–
70 Verwaltung und Führung von Unternehmen und Betrieben, Unternehmensberatung	23	14	14	–	8	1	1	–	–
73 Werbung und Marktforschung	14	9	9	–	4	1	1	–	–
N Erbringung von sonstigen wirtschaftlichen Dienstleistungen	130	104	104	–	22	4	–	–	4
77 Vermietung von beweglichen Sachen	13	11	11	–	1	1	–	–	1
78 Vermittlung und Überlassung von Arbeitskräften	6	4	4	–	2	–	–	–	–
79 Reisebüros, Reiseveranstalter und Erbringung sonstiger Reservierungsdienstleistungen	5	3	3	–	1	1	–	–	1
81 Gebäudebetreuung; Garten- und Landschaftsbau	67	58	58	–	9	–	–	–	–
P Erziehung und Unterricht	21	15	15	–	6	–	–	–	–
Q Gesundheits- und Sozialwesen	22	20	20	–	1	1	1	–	–
R Kunst, Unterhaltung und Erholung	23	18	18	–	3	2	1	–	1
O+S Öffentliche Verwaltung, Verteidigung; Sozialversicherung; Erbringung von sonstigen Dienstleistungen	56	48	48	–	5	3	–	–	3
A-S Insgesamt	1 026	798	787	11	170	58	19	2	37

6 Gewerbeabmeldungen in Brandenburg im August 2022 nach Art der Niederlassung, der Rechtsform und bei Einzelunternehmen nach Geschlecht und Staatsangehörigkeit

Art der Niederlassung — Rechtsform — Geschlecht — Staatsangehörigkeit	Gewerbe- ab- meldungen insgesamt	Aufgabe			Fortzug	Übergabe			
		ins- gesamt	voll- ständige Aufgabe	Um- wandlung		ins- gesamt	Rechts- form- wechsel	Gesell- schafter- austritt	Erbfolge/ Verkauf/ Verpach- tung
Insgesamt	1 026	798	787	11	170	58	19	2	37
nach der Art der Niederlassung									
Hauptniederlassung	939	730	724	6	166	43	12	2	29
Zweigniederlassung	14	11	11	–	–	3	1	–	2
Unselbständige Zweigstelle	73	57	52	5	4	12	6	–	6
nach der Rechtsform des Unternehmens									
Einzelunternehmen	814	666	663	3	113	35	6	–	29
Offene Handelsgesellschaft	5	3	3	–	–	2	1	–	1
Kommanditgesellschaft	1	1	1	–	–	–	–	–	–
Gesellschaft mit beschränkter Haftung & Co. KG	18	12	12	–	3	3	1	–	2
Gesellschaft des bürgerlichen Rechts	48	33	32	1	8	7	5	2	–
Aktiengesellschaft	1	1	1	–	–	–	–	–	–
Gesellschaft mit beschränkter Haftung (GmbH)	129	77	70	7	46	6	2	–	4
GmbH ohne UG (haftungsbeschränkt)	104	60	53	7	40	4	2	–	2
Unternehmergesellschaft (UG haftungsbeschränkt)	25	17	17	–	6	2	–	–	2
Private Company Limited by Shares (Ltd.)	–	–	–	–	–	–	–	–	–
Genossenschaft	1	1	1	–	–	–	–	–	–
Eingetragener Verein	3	3	3	–	–	–	–	–	–
Sonstige Rechtsformen	6	1	1	–	–	5	4	–	1
Einzelunternehmer/-innen nach Geschlecht									
weiblich	275	226	226	–	36	13	1	–	12
männlich	539	440	437	3	77	22	5	–	17
Einzelunternehmer/-innen nach ausgewählter Staatsangehörigkeit									
deutsch	720	585	582	3	103	32	6	–	26
bulgarisch	3	2	2	–	1	–	–	–	–
griechisch	1	–	–	–	–	1	–	–	1
italienisch	2	1	1	–	1	–	–	–	–
polnisch	13	12	12	–	1	–	–	–	–
rumänisch	23	21	21	–	2	–	–	–	–
türkisch	4	4	4	–	–	–	–	–	–
ungarisch	–	–	–	–	–	–	–	–	–

**7 Vollständige Aufgaben sowie Gewerbetreibende in Brandenburg im August 2022
nach Wirtschaftsbereichen**

Wirtschaftsabschnitt Wirtschaftsabteilung	Vollständige Aufgabe						Gewerbetreibende ¹	
	ins- gesamt	Betriebsaufgabe			sonstige Stilllegung		ins- gesamt	darunter weiblich
		ins- gesamt	Haupt- nieder- lassung	Zweignieder- lassung/un- selbständige Zweigstelle	ins- gesamt	darunter Neben- erwerb		
A Land- und Forstwirtschaft, Fischerei	6	–	–	–	6	2	7	3
B Bergbau und Gewinnung von Steinen und Erden	–	–	–	–	–	–	–	–
C Verarbeitendes Gewerbe	32	9	7	2	23	16	34	15
10 Herstellung von Nahrungs- und Futtermitteln	5	2	1	1	3	2	5	1
11 Getränkeherstellung	1	–	–	–	1	1	2	–
13 Herstellung von Textilien	4	–	–	–	4	2	4	4
14 Herstellung von Bekleidung	2	–	–	–	2	2	2	2
16 Herstellung von Holz-, Flecht-, Korb- und Korkwaren (ohne Möbel)	–	–	–	–	–	–	–	–
18 Herstellung von Druckerzeugnissen; Vervielfältigung von bespielten Ton-, Bild- und Datenträgern	1	–	–	–	1	1	1	–
25 Herstellung von Metallerzeugnissen	4	2	1	1	2	2	4	–
26 Herstellung von Datenverarbeitungs- geräten, elektronischen und optischen Erzeugnissen	–	–	–	–	–	–	–	–
27 Herstellung von elektrischen Ausrüstungen	–	–	–	–	–	–	–	–
28 Maschinenbau	1	–	–	–	1	–	1	–
29 Herstellung von Kraftwagen und Kraftwagenteilen	1	1	1	–	–	–	1	1
31 Herstellung von Möbeln	2	1	1	–	1	1	2	1
D Energieversorgung	3	1	1	–	2	2	4	2
E Wasserversorgung; Abwasser- und Abfallentsorgung und Beseitigung von Umweltverschmutzungen	5	4	3	1	1	–	7	–
F Baugewerbe	103	17	16	1	86	22	109	7
41 Hochbau	–	–	–	–	–	–	–	–
42 Tiefbau	2	1	1	–	1	–	2	–
43 Vorbereitende Baustellenarbeiten, Bauinstallation und sonstiges Ausbaugewerbe	101	16	15	1	85	22	107	7
G Handel; Instandhaltung und Reparatur von Kraftfahrzeugen	181	46	24	22	135	73	203	65
45 Handel mit Kraftfahrzeugen; Instandhaltung und Reparatur von Kraftfahrzeugen	21	6	3	3	15	6	22	1
46 Großhandel (ohne Handel mit Kfz)	35	4	3	1	31	22	36	20
47 Einzelhandel (ohne Handel mit Kfz)	125	36	18	18	89	45	145	44
H Verkehr und Lagerei	45	8	4	4	37	14	47	4
49 Landverkehr und Transport in Rohrfernleitungen	16	2	–	2	14	3	16	1
53 Post-, Kurier- und Expressdienste	21	2	2	–	19	10	21	1

**7 Vollständige Aufgaben sowie Gewerbetreibende in Brandenburg im August 2022
nach Wirtschaftsbereichen**

Wirtschaftsabschnitt Wirtschaftsabteilung		Vollständige Aufgabe						Gewerbetreibende¹	
		ins- gesamt	Betriebsaufgabe			sonstige Stilllegung		ins- gesamt	darunter weiblich
			ins- gesamt	Haupt- nieder- lassung	Zweignieder- lassung/un- selbständige Zweigstelle	ins- gesamt	darunter Neben- erwerb		
I	Gastgewerbe	53	14	7	7	39	20	59	24
55	Beherbergung	11	–	–	–	11	7	11	7
56	Gastronomie	42	14	7	7	28	13	48	17
J	Information und Kommunikation	30	4	3	1	26	17	34	9
58	Verlagswesen	2	–	–	–	2	1	2	1
61	Telekommunikation	–	–	–	–	–	–	–	–
62	Erbringung von Dienstleistungen der Informationstechnologie	15	3	2	1	12	10	17	1
63	Informationsdienstleistungen	5	1	1	–	4	2	6	1
K	Erbringung von Finanz- und Versicherungsdienstleistungen	51	8	5	3	43	18	52	13
66	Mit Finanz- und Versicherungs- dienstleistungen verbundene Tätigkeiten	48	5	4	1	43	18	50	12
L	Grundstücks- und Wohnungswesen	20	8	5	3	12	5	26	8
M	Erbringung von freiberuflichen, wissenschaftlichen und technischen Dienstleistungen	53	13	11	2	40	21	55	26
70	Verwaltung und Führung von Unternehmen und Betrieben, Unternehmensberatung	14	5	4	1	9	5	15	7
73	Werbung und Marktforschung	9	–	–	–	9	5	9	3
N	Erbringung von sonstigen wirtschaftlichen Dienstleistungen	104	16	10	6	88	43	110	25
77	Vermietung von beweglichen Sachen	11	3	3	–	8	5	12	5
78	Vermittlung und Überlassung von Arbeitskräften	4	1	–	1	3	3	5	2
79	Reisebüros, Reiseveranstalter und Erbringung sonstiger Reservierungsdienstleistungen	3	1	–	1	2	1	3	1
81	Gebäudebetreuung; Garten- und Landschaftsbau	58	6	4	2	52	20	60	11
P	Erziehung und Unterricht	15	3	2	1	12	6	15	12
Q	Gesundheits- und Sozialwesen	20	4	3	1	16	8	21	15
R	Kunst, Unterhaltung und Erholung	18	6	2	4	12	6	18	7
O+S	Öffentliche Verwaltung, Verteidigung; Sozialversicherung; Erbringung von sonstigen Dienstleistungen	48	9	4	5	39	20	48	31
A-S	Insgesamt	787	170	107	63	617	293	849	266

¹ anzeigepflichtige Personen, die eine vollständige Aufgabe vorgenommen haben

8 Vollständige Aufgaben sowie Gewerbetreibende in Brandenburg im August 2022 nach der Rechtsform und bei Einzelunternehmen nach Geschlecht und Staatsangehörigkeit

Rechtsform — Geschlecht — Staatsangehörigkeit	Vollständige Aufgabe						Gewerbetreibende ¹	
	ins- gesamt	Betriebsaufgabe			sonstige Stilllegung		ins- gesamt	darunter weiblich
		ins- gesamt	Haupt- nieder- lassung	Zweignieder- lassung/un- selbständige Zweigstelle	ins- gesamt	darunter Neben- erwerb		
Insgesamt	787	170	107	63	617	293	849	266
nach der Rechtsform des Unternehmens								
Einzelunternehmen	663	67	37	30	596	272	663	226
Offene Handelsgesellschaft	3	3	3	—	—	—	6	—
Kommanditgesellschaft	1	1	—	1	—	—	1	—
Gesellschaft mit beschränkter Haftung & Co. KG	12	12	7	5	—	—	17	1
Gesellschaft des bürgerlichen Rechts	32	17	16	1	15	15	59	17
Aktiengesellschaft	1	1	—	1	—	—	—	—
Gesellschaft mit beschränkter Haftung (GmbH)	70	65	42	23	5	5	99	21
GmbH ohne UG (haftungsbeschränkt)	53	49	29	20	4	4	81	12
Unternehmergesellschaft (UG haftungsbeschränkt)	17	16	13	3	1	1	18	9
Private Company Limited by Shares (Ltd.)	—	—	—	—	—	—	—	—
Genossenschaft	1	1	—	1	—	—	1	1
Eingetragener Verein	3	2	2	—	1	1	3	—
Sonstige Rechtsformen	1	1	—	1	—	—	—	—
Einzelunternehmer/-innen nach Geschlecht								
weiblich	226	20	16	4	206	112	x	x
männlich	437	47	21	26	390	160	x	x
Einzelunternehmer/-innen nach ausgewählter Staatsangehörigkeit								
deutsch	582	64	34	30	518	254	582	211
bulgarisch	2	—	—	—	2	—	2	1
griechisch	—	—	—	—	—	—	—	—
italienisch	1	—	—	—	1	—	1	—
polnisch	12	1	1	—	11	1	12	4
rumänisch	21	—	—	—	21	—	21	1
türkisch	4	—	—	—	4	—	4	1
ungarisch	—	—	—	—	—	—	—	—

¹ anzeigepflichtige Personen, die eine vollständige Aufgabe vorgenommen haben

9 Gewerbeanmeldungen in Brandenburg im August 2022 nach ausgewählten Merkmalen und Verwaltungsbezirken

Amtlicher Gemeinde- schlüssel	Kreisfreie Stadt Landkreis	Gewerbe- an- meldungen insgesamt	Neugründung	Umwandlung	Zuzug	Übernahme
12 0 51 000	Brandenburg an der Havel	30	26	–	4	–
12 0 52 000	Cottbus	42	37	–	1	4
12 0 53 000	Frankfurt (Oder)	16	14	–	1	1
12 0 54 000	Potsdam	107	92	–	12	3
12 0 60 000	Barnim	127	106	–	16	5
12 0 61 000	Dahme-Spreewald	168	120	–	33	15
12 0 62 000	Elbe-Elster	31	26	–	3	2
12 0 63 000	Havelland	75	65	–	8	2
12 0 64 000	Märkisch-Oderland	109	83	1	23	2
12 0 65 000	Oberhavel	110	81	1	26	2
12 0 66 000	Oberspreewald-Lausitz	32	25	–	6	1
12 0 67 000	Oder-Spree	60	48	1	7	4
12 0 68 000	Ostprignitz-Ruppin	34	27	–	5	2
12 0 69 000	Potsdam-Mittelmark	180	148	1	24	7
12 0 70 000	Prignitz	47	43	–	1	3
12 0 71 000	Spree-Neiße	46	36	1	7	2
12 0 72 000	Teltow-Fläming	141	108	1	20	12
12 0 73 000	Uckermark	42	29	2	7	4
12 0 00 000	Land Brandenburg	1 397	1 114	8	204	71

10 Gewerbeabmeldungen in Brandenburg im August 2022 nach ausgewählten Merkmalen und Verwaltungsbezirken

Amtlicher Gemeinde- schlüssel	Kreisfreie Stadt Landkreis	Gewerbe- ab- meldungen insgesamt	Vollständige Aufgabe	Umwandlung	Fortzug	Übergabe
12 0 51 000	Brandenburg an der Havel	38	31	–	6	1
12 0 52 000	Cottbus	41	33	–	5	3
12 0 53 000	Frankfurt (Oder)	10	8	–	1	1
12 0 54 000	Potsdam	81	66	–	11	4
12 0 60 000	Barnim	83	58	–	19	6
12 0 61 000	Dahme-Spreewald	92	60	–	26	6
12 0 62 000	Elbe-Elster	30	27	–	1	2
12 0 63 000	Havelland	44	36	–	6	2
12 0 64 000	Märkisch-Oderland	83	61	2	17	3
12 0 65 000	Oberhavel	106	85	1	16	4
12 0 66 000	Oberspreewald-Lausitz	36	31	–	4	1
12 0 67 000	Oder-Spree	56	38	1	13	4
12 0 68 000	Ostprignitz-Ruppin	28	23	–	3	2
12 0 69 000	Potsdam-Mittelmark	114	78	3	25	8
12 0 70 000	Prignitz	43	33	–	4	6
12 0 71 000	Spree-Neiße	40	37	–	2	1
12 0 72 000	Teltow-Fläming	68	54	1	9	4
12 0 73 000	Uckermark	33	28	3	2	–
12 0 00 000	Land Brandenburg	1 026	787	11	170	58

11 Gewerbean- und -abmeldungen in Brandenburg im August 2022 nach Wirtschaftsabschnitten und Verwaltungsbezirken

Amtlicher Gemeinde- schlüssel	Kreisfreie Stadt Landkreis	Insgesamt					
			Land- und Forstwirt- schaft	Verar- beitendes Gewerbe	Bau- gewerbe	Handel; Instand- haltung und Reparatur von Kfz	Verkehr und Lagerei
		A-S	A	C	F	G	H
12 0 51 000	Brandenburg an der Havel	30	–	2	2	7	2
12 0 52 000	Cottbus	42	–	3	4	8	2
12 0 53 000	Frankfurt (Oder)	16	–	–	3	2	2
12 0 54 000	Potsdam	107	–	1	7	19	1
12 0 60 000	Barnim	127	–	5	14	21	1
12 0 61 000	Dahme-Spreewald	168	3	7	21	30	21
12 0 62 000	Elbe-Elster	31	1	1	2	11	2
12 0 63 000	Havelland	75	1	4	6	14	2
12 0 64 000	Märkisch-Oderland	109	3	1	14	18	6
12 0 65 000	Oberhavel	110	–	5	8	27	5
12 0 66 000	Oberspreewald-Lausitz	32	1	–	–	5	–
12 0 67 000	Oder-Spree	60	2	–	3	11	2
12 0 68 000	Ostprignitz-Ruppin	34	4	–	2	9	–
12 0 69 000	Potsdam-Mittelmark	180	9	3	45	22	5
12 0 70 000	Prignitz	47	6	2	1	4	2
12 0 71 000	Spree-Neiße	46	–	3	6	11	2
12 0 72 000	Teltow-Fläming	141	–	2	13	31	5
12 0 73 000	Uckermark	42	1	3	4	14	3
12 0 00 000	Land Brandenburg	1 397	31	42	155	264	63
12 0 51 000	Brandenburg an der Havel	38	–	2	3	5	2
12 0 52 000	Cottbus	41	–	3	7	9	2
12 0 53 000	Frankfurt (Oder)	10	–	–	2	4	–
12 0 54 000	Potsdam	81	–	6	4	22	4
12 0 60 000	Barnim	83	–	4	8	21	8
12 0 61 000	Dahme-Spreewald	92	2	1	12	13	7
12 0 62 000	Elbe-Elster	30	–	2	4	13	–
12 0 63 000	Havelland	44	1	2	7	9	1
12 0 64 000	Märkisch-Oderland	83	–	1	10	18	4
12 0 65 000	Oberhavel	106	1	4	29	16	3
12 0 66 000	Oberspreewald-Lausitz	36	–	–	–	5	5
12 0 67 000	Oder-Spree	56	1	–	12	11	2
12 0 68 000	Ostprignitz-Ruppin	28	2	2	–	11	1
12 0 69 000	Potsdam-Mittelmark	114	–	9	15	24	3
12 0 70 000	Prignitz	43	1	4	5	11	–
12 0 71 000	Spree-Neiße	40	–	1	7	9	3
12 0 72 000	Teltow-Fläming	68	–	6	1	16	11
12 0 73 000	Uckermark	33	–	1	6	11	2
12 0 00 000	Land Brandenburg	1 026	8	48	132	228	58

Davon							Amtlicher Gemeinde- schlüssel
Gastgewerbe	Information und Kommuni- kation	Erbringung von Finanz- und Versiche- rungsdienst- leistungen	Grundstücks- und Wohnungs- wesen	Erbringung von freiberuflichen, wissenschaft- lichen und technischen Dienst- leistungen	Erbringung von sonstigen wirt- schaftlichen Dienst- leistungen	Übrige Wirtschafts- zweige	
I	J	K	L	M	N	B, D, E, O-S	

Anmeldungen

2	2	2	1	2	4	4	12 0 51 000
4	5	1	–	5	2	8	12 0 52 000
1	–	–	–	2	4	2	12 0 53 000
5	11	2	4	15	18	24	12 0 54 000
11	6	6	2	14	25	22	12 0 60 000
8	12	11	7	10	19	19	12 0 61 000
1	1	–	–	2	4	6	12 0 62 000
4	5	5	4	8	9	13	12 0 63 000
3	8	3	1	9	26	17	12 0 64 000
2	9	–	5	12	17	20	12 0 65 000
3	3	1	1	1	5	12	12 0 66 000
5	6	3	1	6	11	10	12 0 67 000
2	–	–	2	1	4	10	12 0 68 000
2	10	4	12	21	22	25	12 0 69 000
3	3	5	3	3	8	7	12 0 70 000
3	1	2	1	–	8	9	12 0 71 000
3	7	5	6	8	23	38	12 0 72 000
3	2	2	–	3	4	3	12 0 73 000
65	91	52	50	122	213	249	12 0 00 000

Abmeldungen

7	4	4	1	–	7	3	12 0 51 000
2	4	4	1	2	4	3	12 0 52 000
–	–	–	–	1	2	1	12 0 53 000
5	7	6	2	5	10	10	12 0 54 000
3	3	3	2	5	15	11	12 0 60 000
5	4	6	12	11	12	7	12 0 61 000
2	–	1	–	1	1	6	12 0 62 000
4	3	1	2	2	7	5	12 0 63 000
2	7	5	2	14	11	9	12 0 64 000
4	2	5	4	8	13	17	12 0 65 000
7	2	2	1	4	5	5	12 0 66 000
4	3	3	2	–	11	7	12 0 67 000
–	1	1	–	1	3	6	12 0 68 000
5	3	13	5	11	10	16	12 0 69 000
2	–	2	1	2	3	12	12 0 70 000
4	–	3	–	2	5	6	12 0 71 000
4	1	8	2	5	9	5	12 0 72 000
2	1	2	–	2	2	4	12 0 73 000
62	45	69	37	76	130	133	12 0 00 000

Das Amt für Statistik Berlin-Brandenburg

Das Amt für Statistik Berlin-Brandenburg ist für beide Länder die zentrale Dienstleistungseinrichtung auf dem Gebiet der amtlichen Statistik. Das Amt erbringt Serviceleistungen im Bereich Information und Analyse für die breite Öffentlichkeit, für alle gesellschaftlichen Gruppen sowie für Kunden aus Verwaltung und Politik, Wirtschaft und Wissenschaft. Kerngeschäft des Amtes ist die Durchführung der gesetzlich angeordneten amtlichen Statistiken für Berlin und Brandenburg. Das Amt erhebt die Daten, bereitet sie auf, interpretiert und analysiert sie und veröffentlicht die Ergebnisse. Die Grundversorgung aller Nutzerinnen und Nutzer mit statistischen Informationen erfolgt unentgeltlich, im Wesentlichen über das Internet und den Informationsservice. Daneben werden nachfrage- und zielgruppenorientierte Standardauswertungen zu Festpreisen angeboten. Kundenspezifische Aufbereitung/Beratung zu kostendeckenden Preisen ergänzt das Spektrum der Informationsbereitstellung.

Amtliche Statistik im Verbund

Die Statistiken werden bundesweit nach einheitlichen Konzepten, Methoden und Verfahren arbeitsteilig erstellt. Die Statistischen Ämter der Länder sind dabei grundsätzlich für die Durchführung der Erhebungen, für die Aufbereitung und Veröffentlichung der Länderergebnisse zuständig. Durch diese Kooperation in einem „Statistikverbund“ entstehen für alle Länder vergleichbare und zu einem Bundesergebnis zusammenführbare Erhebungsergebnisse.

Produkte und Dienstleistungen

Informationsservice

info@statistik-bbb.de

Tel. 0331 8173 -1777

Fax 0331 817330 -4091

Mo–Do 8:00–15:30 Uhr, Fr 8:00–13:30 Uhr

Statistische Informationen für jedermann sowie maßgeschneiderte Aufbereitung von Daten über Berlin und Brandenburg, Auskunft, Beratung, Pressedienst.

Standort Potsdam

Steinstraße 104–106, 14480 Potsdam

Standort Berlin

Alt-Friedrichsfelde 60, 10315 Berlin

Internet-Angebot

www.statistik-berlin-brandenburg.de mit aktuellen Daten, Pressemitteilungen, Fachbeiträgen, Statistischen Berichten zum kostenlosen Herunterladen, regionalstatistischen Informationen, Wahlstatistiken und -analysen sowie einem Überblick über das gesamte Leistungsspektrum des Amtes.

Statistische Berichte

mit Ergebnissen der einzelnen Statistiken in Tabellen in tiefer sachlicher Gliederung und Grafiken zur Veranschaulichung von Entwicklungen und Strukturen.

Statistische Bibliothek

Alt-Friedrichsfelde 60, 10315 Berlin

bibliothek@statistik-bbb.de

Tel. 0331 8173 -3540

Datenangebot aus dem Sachgebiet

Informationen zu dieser Veröffentlichung

Referat 34

Tel. 0331 8173 -1348/1341

gewerbemeldungen@statistik-bbb.de

Weitere Veröffentlichungen zum Thema

Statistische Berichte:

- Gewerbeanzeigen im Land Brandenburg, jährlich
D I 2 – j
- Gewerbeanzeigen im Land Berlin, monatlich
D I 1 – m
jährlich
D I 2 – j