

Statistischer Bericht

D I 1 – m 07 / 22

└ Gewerbeanzeigen
im **Land Brandenburg**
Juli 2022

Impressum

Statistischer Bericht

D I 1 – m 07 / 22

Erscheinungsfolge: monatlich

Erschienen im **Oktober 2022**

Herausgeber

Amt für Statistik Berlin-Brandenburg
Steinstraße 104 - 106
14480 Potsdam
info@statistik-bbb.de
www.statistik-berlin-brandenburg.de

Tel. 0331 8173 - 1777
Fax 0331 817330 - 4091

Zeichenerklärung

- 0 weniger als die Hälfte von 1
in der letzten besetzten Stelle,
jedoch mehr als nichts
- nichts vorhanden
- ...Angabe fällt später an
- () Aussagewert ist eingeschränkt
- / Zahlenwert nicht sicher genug
- Zahlenwert unbekannt oder
geheim zu halten
- x Tabellenfach gesperrt
- p vorläufige Zahl
- r berichtigte Zahl
- s geschätzte Zahl

Amt für Statistik Berlin-Brandenburg,
Potsdam, 2022

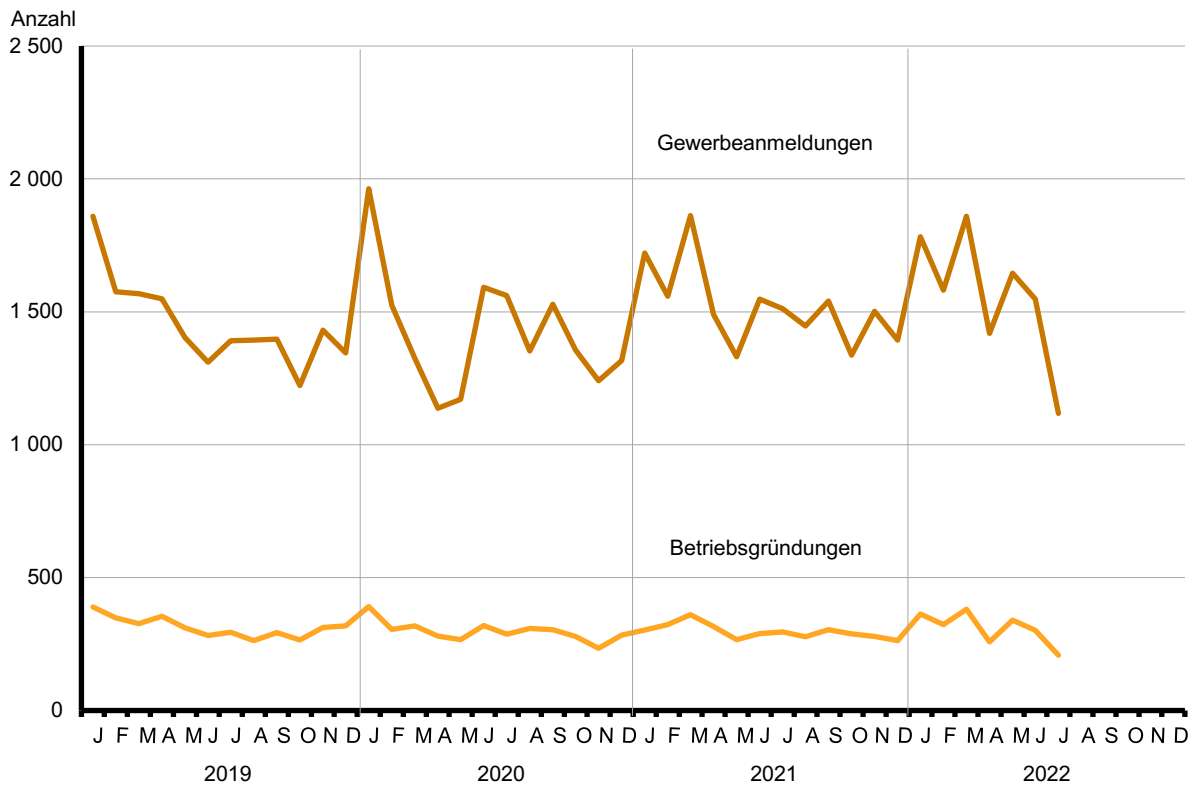


Dieses Werk ist unter einer Creative Commons Lizenz
vom Typ Namensnennung 3.0 Deutschland zugänglich.
Um eine Kopie dieser Lizenz einzusehen, konsultieren Sie
<http://creativecommons.org/licenses/by/3.0/de/>

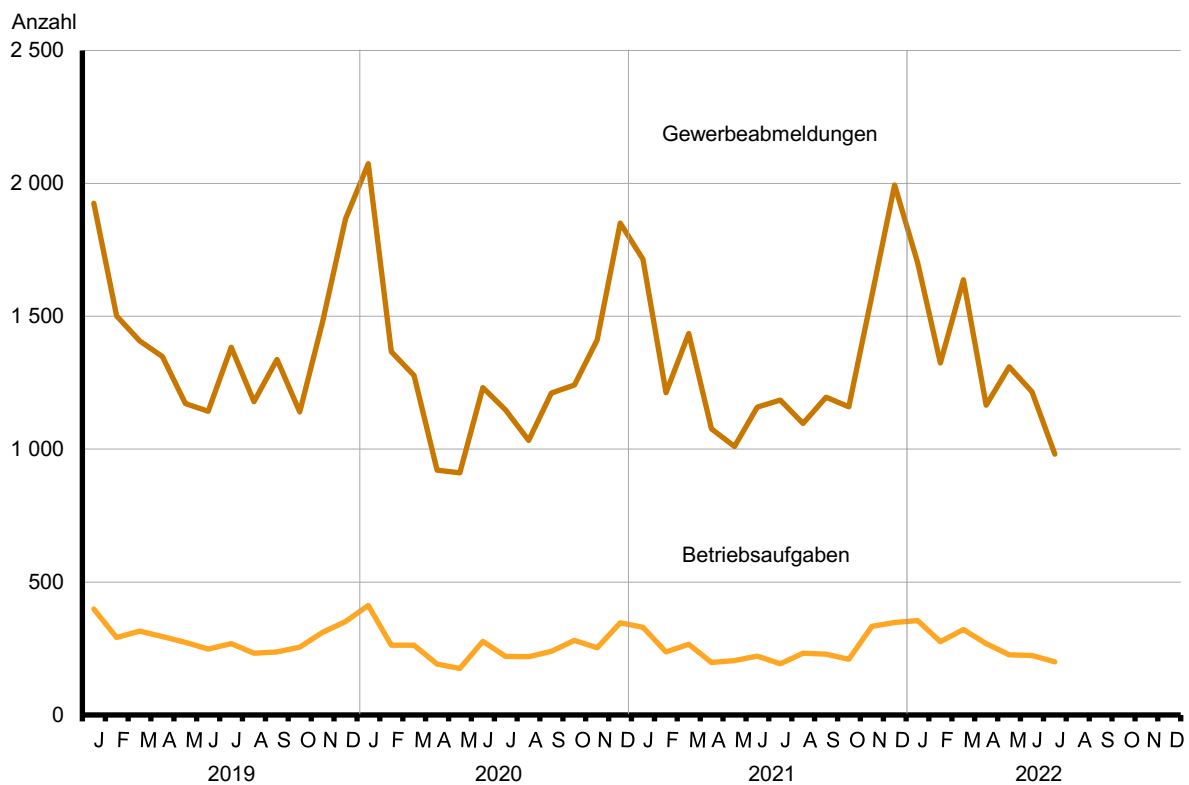
Inhaltsverzeichnis

| | Seite | | Seite |
|--|-------|---|-------|
| Metadaten zu dieser Statistik (externer Link) | | | |
| Grafiken | | | |
| 1 Gewerbeanmeldungen und Betriebsgründungen in Brandenburg seit Januar 2019..... | 4 | 3 Betriebsgründungen und -aufgaben in Brandenburg im Juli 2022 nach Wirtschaftsabschnitten..... | 5 |
| 2 Gewerbeabmeldungen und Betriebsaufgaben in Brandenburg seit Januar 2019..... | 4 | 4 Gewerbe- und Gewerbeabmeldungen in Brandenburg im Juli 2022 nach Verwaltungsbezirken..... | 5 |
| Tabellen | | | |
| Übersicht: Gewerbeanzeigen in Brandenburg von 2004 bis Juli 2022..... | 6 | 7 Vollständige Aufgaben sowie Gewerbetreibende in Brandenburg im Juli 2022 nach Wirtschaftsbereichen..... | 16 |
| 1 Gewerbeanmeldungen in Brandenburg im Juli 2022 nach Wirtschaftsbereichen..... | 7 | 8 Vollständige Aufgaben sowie Gewerbetreibende in Brandenburg im Juli 2022 nach der Rechtsform und bei Einzelunternehmen nach Geschlecht und Staatsangehörigkeit..... | 18 |
| 2 Gewerbeanmeldungen in Brandenburg im Juli 2022 nach Art der Niederlassung, der Rechtsform und bei Einzelunternehmen nach Geschlecht und Staatsangehörigkeit..... | 9 | 9 Gewerbeanmeldungen in Brandenburg im Juli 2022 nach ausgewählten Merkmalen und Verwaltungsbezirken..... | 19 |
| 3 Neugründungen sowie Gewerbetreibende in Brandenburg im Juli 2022 nach Wirtschaftsbereichen | 10 | 10 Gewerbeabmeldungen in Brandenburg im Juli 2022 nach ausgewählten Merkmalen und Verwaltungsbezirken..... | 19 |
| 4 Neugründungen sowie Gewerbetreibende in Brandenburg im Juli 2022 nach der Rechtsform und bei Einzelunternehmen nach Geschlecht und Staatsangehörigkeit..... | 12 | 11 Gewerbe- und -abmeldungen in Brandenburg im Juli 2022 nach Wirtschaftsabschnitten und Verwaltungsbezirken | 20 |
| 5 Gewerbeabmeldungen in Brandenburg im Juli 2022 nach Wirtschaftsbereichen..... | 13 | | |
| 6 Gewerbeabmeldungen in Brandenburg im Juli 2022 nach Art der Niederlassung, der Rechtsform und bei Einzelunternehmen nach Geschlecht und Staatsangehörigkeit..... | 15 | | |

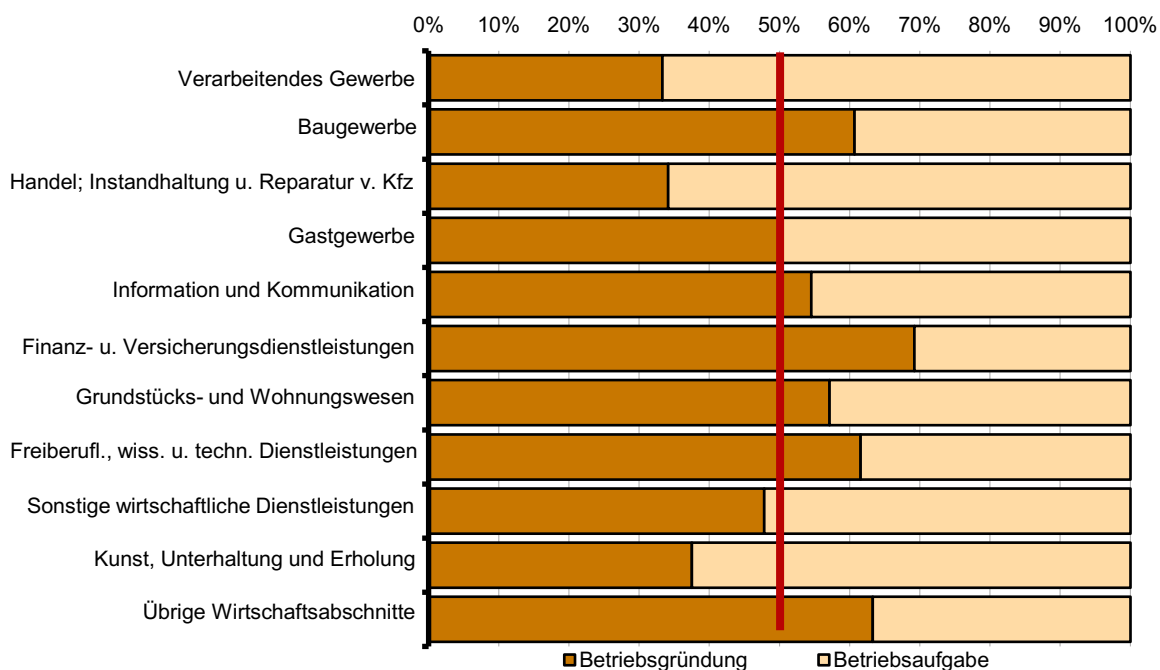
1 Gewerbeanmeldungen und Betriebsgründungen in Brandenburg seit Januar 2019



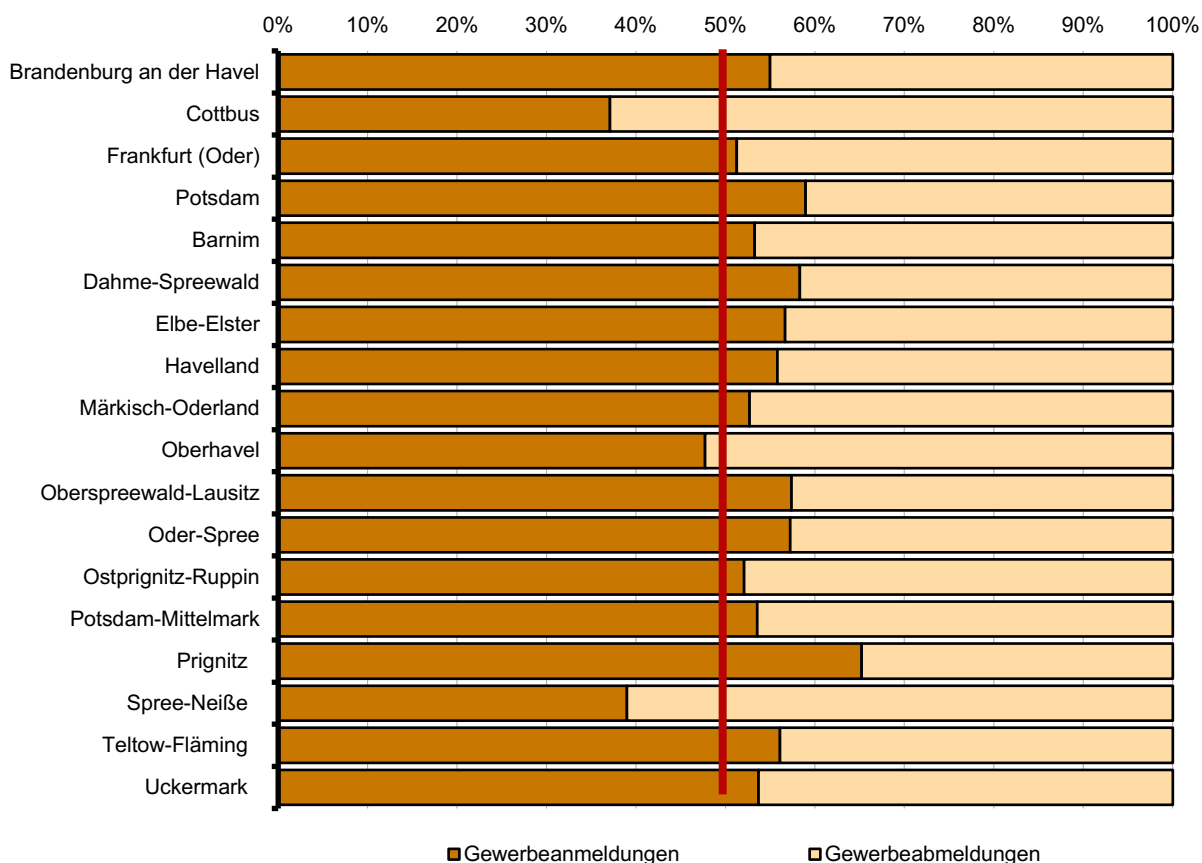
2 Gewerbeabmeldungen und Betriebsaufgaben in Brandenburg seit Januar 2019



3 Betriebsgründungen und -aufgaben in Brandenburg im Juli 2022 nach Wirtschaftsabschnitten



4 Gewerbean- und Gewerbeabmeldungen in Brandenburg im Juli 2022 nach Verwaltungsbezirken



Übersicht: Gewerbeanzeigen in Brandenburg von 2004 bis Juli 2022

| Jahr Monat | Anmeldungen | | Ummeldungen ² | | Abmeldungen | |
|---------------|-------------|---|--------------------------|--|-------------|----------------------------------|
| | insgesamt | darunter Neu- errichtungen ¹ | insgesamt | darunter Veränderung der Betriebs- tätigkeit ³ | insgesamt | darunter Aufgabe ⁴ |
| 2004 | 30 163 | 26 183 | 6 609 | 3 375 | 18 245 | 14 258 |
| 2005 | 26 310 | 22 074 | 8 027 | 4 336 | 20 755 | 16 406 |
| 2006 | 25 499 | 20 955 | • | • | 21 279 | 17 037 |
| 2007 | 23 555 | 19 356 | • | • | 22 040 | 17 958 |
| 2008 | 23 464 | 19 197 | • | • | 21 773 | 17 916 |
| 2009 | 23 352 | 19 274 | • | • | 20 513 | 16 666 |
| 2010 | 22 319 | 18 297 | • | • | 19 803 | 16 130 |
| 2011 | 20 521 | 16 606 | • | • | 19 371 | 15 863 |
| 2012 | 18 260 | 14 473 | • | • | 18 893 | 15 514 |
| 2013 | 18 330 | 14 253 | • | • | 18 019 | 14 610 |
| 2014 | 18 015 | 14 039 | • | • | 18 062 | 14 733 |
| 2015 | 17 282 | 13 277 | • | • | 17 886 | 14 492 |
| 2016 | 17 080 | 13 029 | • | • | 17 661 | 14 326 |
| 2017 | 17 049 | 13 106 | • | • | 17 431 | 14 171 |
| 2018 | 17 251 | 13 409 | • | • | 17 314 | 14 173 |
| 2019 | 17 446 | 13 630 | • | • | 16 879 | 13 761 |
| 2020 | 17 069 | 13 148 | • | • | 15 675 | 12 390 |
| 2021 | 18 243 | 14 046 | • | • | 15 815 | 12 325 |
| 2021 Januar | 1 721 | 1 255 | • | • | 1 715 | 1 336 |
| Februar | 1 559 | 1 202 | • | • | 1 213 | 899 |
| März | 1 862 | 1 439 | • | • | 1 435 | 1 110 |
| April | 1 490 | 1 166 | • | • | 1 076 | 802 |
| Mai | 1 331 | 1 033 | • | • | 1 010 | 752 |
| Juni | 1 548 | 1 163 | • | • | 1 158 | 831 |
| Juli | 1 512 | 1 152 | • | • | 1 185 | 912 |
| August | 1 447 | 1 139 | • | • | 1 097 | 829 |
| September | 1 540 | 1 208 | • | • | 1 196 | 928 |
| Oktober | 1 337 | 1 064 | • | • | 1 159 | 948 |
| November | 1 502 | 1 180 | • | • | 1 577 | 1 308 |
| Dezember | 1 394 | 1 045 | • | • | 1 994 | 1 670 |
| 2022 Januar | 1 782 | 1 378 | • | • | 1 701 | 1 370 |
| Februar | 1 582 | 1 206 | • | • | 1 324 | 993 |
| März | 1 859 | 1 426 | • | • | 1 637 | 1 262 |
| April | 1 419 | 1 118 | • | • | 1 165 | 929 |
| Mai | 1 645 | 1 306 | • | • | 1 310 | 1 007 |
| Juni | 1 548 | 1 243 | • | • | 1 216 | 968 |
| Juli | 1 118 | 881 | • | • | 981 | 788 |
| August | ... | ... | ... | ... | ... | ... |
| September | ... | ... | ... | ... | ... | ... |
| Oktober | ... | ... | ... | ... | ... | ... |
| November | ... | ... | ... | ... | ... | ... |
| Dezember | ... | ... | ... | ... | ... | ... |

1 Betriebsgründungen, sonstige Neuerrichtungen sowie Umwandlungen, ohne Zuzüge

2 ab September 2006 ist die Auswertung der Ummeldungen eingestellt

3 Änderung und/oder Erweiterung

4 Betriebsaufgaben, sonstige Stilllegungen sowie Umwandlungen, ohne Fortzüge

1 Gewerbeanmeldungen in Brandenburg im Juli 2022 nach Wirtschaftsbereichen

| Wirtschaftsabschnitt Wirtschaftsabteilung | Gewerbe- an- meldungen insgesamt | Neuerrichtungen | | | Zuzug | Übernahme | | | |
|--|---|-----------------|------------------|----------------------|-------|----------------|-----------------------------|----------------------------------|-----------------------------|
| | | ins- gesamt | Neu- gründung | Um- wand- lung | | ins- gesamt | Rechts- form- wechsel | Gesell- schafter- eintritt | Erbfolge/ Kauf/ Pacht |
| A Land- und Forstwirtschaft, Fischerei | 16 | 12 | 12 | – | 2 | 2 | – | – | 2 |
| B Bergbau und Gewinnung von Steinen und Erden | – | – | – | – | – | – | – | – | – |
| C Verarbeitendes Gewerbe | 38 | 29 | 27 | 2 | 7 | 2 | 1 | 1 | – |
| 10 Herstellung von Nahrungs- und Futtermitteln | 3 | 3 | 3 | – | – | – | – | – | – |
| 11 Getränkeherstellung | – | – | – | – | – | – | – | – | – |
| 13 Herstellung von Textilien | 1 | – | – | – | 1 | – | – | – | – |
| 14 Herstellung von Bekleidung | 3 | 2 | 2 | – | 1 | – | – | – | – |
| 16 Herstellung von Holz-, Flecht-, Korb- und Korkwaren (ohne Möbel) | 1 | 1 | 1 | – | – | – | – | – | – |
| 18 Herstellung von Druckerzeugnissen; Vervielfältigung von bespielten Ton-, Bild- und Datenträgern | 3 | 3 | 3 | – | – | – | – | – | – |
| 25 Herstellung von Metallerzeugnissen | 3 | 3 | 3 | – | – | – | – | – | – |
| 26 Herstellung von Datenverarbeitungs- geräten, elektronischen und optischen Erzeugnissen | 1 | 1 | 1 | – | – | – | – | – | – |
| 27 Herstellung von elektrischen Ausrüstungen | 1 | 1 | – | 1 | – | – | – | – | – |
| 28 Maschinenbau | – | – | – | – | – | – | – | – | – |
| 29 Herstellung von Kraftwagen und Kraftwagenteilen | – | – | – | – | – | – | – | – | – |
| 31 Herstellung von Möbeln | 2 | – | – | – | 1 | 1 | – | 1 | – |
| D Energieversorgung | 42 | 35 | 35 | – | 1 | 6 | 4 | – | 2 |
| E Wasserversorgung; Abwasser- und Abfallentsorgung und Beseitigung von Umweltverschmutzungen | 2 | 1 | 1 | – | 1 | – | – | – | – |
| F Baugewerbe | 105 | 73 | 72 | 1 | 26 | 6 | 4 | 2 | – |
| 41 Hochbau | 5 | 3 | 2 | 1 | 2 | – | – | – | – |
| 42 Tiefbau | 3 | 2 | 2 | – | 1 | – | – | – | – |
| 43 Vorbereitende Baustellenarbeiten, Bauinstallation und sonstiges Ausbaugewerbe | 97 | 68 | 68 | – | 23 | 6 | 4 | 2 | – |
| G Handel; Instandhaltung und Reparatur von Kraftfahrzeugen | 203 | 144 | 142 | 2 | 37 | 22 | 11 | 3 | 8 |
| 45 Handel mit Kraftfahrzeugen; Instandhaltung und Reparatur von Kraftfahrzeugen | 19 | 11 | 10 | 1 | 3 | 5 | 1 | – | 4 |
| 46 Großhandel (ohne Handel mit Kfz) | 61 | 42 | 41 | 1 | 16 | 3 | – | 1 | 2 |
| 47 Einzelhandel (ohne Handel mit Kfz) | 123 | 91 | 91 | – | 18 | 14 | 10 | 2 | 2 |
| H Verkehr und Lagerei | 37 | 33 | 32 | 1 | 2 | 2 | – | – | 2 |
| 49 Landverkehr und Transport in Rohrfernleitungen | 19 | 16 | 16 | – | 1 | 2 | – | – | 2 |
| 53 Post-, Kurier- und Expressdienste | 6 | 5 | 4 | 1 | 1 | – | – | – | – |

1 Gewerbeanmeldungen in Brandenburg im Juli 2022 nach Wirtschaftsbereichen

| Wirtschaftsabschnitt Wirtschaftsabteilung | Gewerbe- an- meldungen insgesamt | Neuerrichtungen | | | Zuzug | Übernahme | | | |
|--|---|-----------------|------------------|----------------------|------------|----------------|-----------------------------|----------------------------------|-----------------------------|
| | | ins- gesamt | Neu- gründung | Um- wand- lung | | ins- gesamt | Rechts- form- wechsel | Gesell- schafter- eintritt | Erbfolge/ Kauf/ Pacht |
| I Gastgewerbe | 79 | 59 | 59 | – | 2 | 18 | – | 1 | 17 |
| 55 Beherbergung | 15 | 15 | 15 | – | – | – | – | – | – |
| 56 Gastronomie | 64 | 44 | 44 | – | 2 | 18 | – | 1 | 17 |
| J Information und Kommunikation | 61 | 50 | 50 | – | 11 | – | – | – | – |
| 58 Verlagswesen | 2 | 2 | 2 | – | – | – | – | – | – |
| 61 Telekommunikation | – | – | – | – | – | – | – | – | – |
| 62 Erbringung von Dienstleistungen der Informationstechnologie | 27 | 23 | 23 | – | 4 | – | – | – | – |
| 63 Informationsdienstleistungen | 7 | 4 | 4 | – | 3 | – | – | – | – |
| K Erbringung von Finanz- und Versicherungsdienstleistungen | 51 | 35 | 35 | – | 15 | 1 | 1 | – | – |
| 66 Mit Finanz- und Versicherungs- dienstleistungen verbundene Tätigkeiten | 36 | 27 | 27 | – | 8 | 1 | 1 | – | – |
| L Grundstücks- und Wohnungswesen | 31 | 25 | 25 | – | 6 | – | – | – | – |
| M Erbringung von freiberuflichen, wissenschaftlichen und technischen Dienstleistungen | 120 | 87 | 87 | – | 32 | 1 | – | – | 1 |
| 70 Verwaltung und Führung von Unternehmen und Betrieben, Unternehmensberatung | 36 | 25 | 25 | – | 10 | 1 | – | – | 1 |
| 73 Werbung und Marktforschung | 25 | 20 | 20 | – | 5 | – | – | – | – |
| N Erbringung von sonstigen wirtschaftlichen Dienstleistungen | 168 | 150 | 150 | – | 15 | 3 | – | 1 | 2 |
| 77 Vermietung von beweglichen Sachen | 18 | 17 | 17 | – | 1 | – | – | – | – |
| 78 Vermittlung und Überlassung von Arbeitskräften | 3 | 2 | 2 | – | 1 | – | – | – | – |
| 79 Reisebüros, Reiseveranstalter und Erbringung sonstiger Reservierungsdienstleistungen | 5 | 4 | 4 | – | 1 | – | – | – | – |
| 81 Gebäudebetreuung; Garten- und Landschaftsbau | 87 | 78 | 78 | – | 8 | 1 | – | 1 | – |
| P Erziehung und Unterricht | 25 | 20 | 20 | – | 5 | – | – | – | – |
| Q Gesundheits- und Sozialwesen | 38 | 37 | 37 | – | 1 | – | – | – | – |
| R Kunst, Unterhaltung und Erholung | 28 | 25 | 25 | – | 3 | – | – | – | – |
| O+S Öffentliche Verwaltung, Verteidigung; Sozialversicherung; Erbringung von sonstigen Dienstleistungen | 74 | 66 | 66 | – | 6 | 2 | 1 | – | 1 |
| A-S Insgesamt | 1 118 | 881 | 875 | 6 | 172 | 65 | 22 | 8 | 35 |

2 Gewerbeanmeldungen in Brandenburg im Juli 2022 nach Art der Niederlassung, der Rechtsform und bei Einzelunternehmen nach Geschlecht und Staatsangehörigkeit

| Art der Niederlassung — Rechtsform — Geschlecht — Staatsangehörigkeit | Gewerbe- an- meldungen insgesamt | Neuerrichtung | | | Zuzug | Übernahme | | | |
|---|---|----------------|------------------|-----------------|------------|----------------|-----------------------------|----------------------------------|-----------------------------|
| | | ins- gesamt | Neu- gründung | Um- wandlung | | ins- gesamt | Rechts- form- wechsel | Gesell- schafter- eintritt | Erbfolge/ Kauf/ Pacht |
| Insgesamt | 1 118 | 881 | 875 | 6 | 172 | 65 | 22 | 8 | 35 |
| nach der Art der Niederlassung | | | | | | | | | |
| Hauptniederlassung | 1 028 | 814 | 811 | 3 | 168 | 46 | 13 | 6 | 27 |
| Zweigniederlassung | 14 | 10 | 10 | – | 1 | 3 | 1 | – | 2 |
| Unselbständige Zweigstelle | 76 | 57 | 54 | 3 | 3 | 16 | 8 | 2 | 6 |
| nach der Rechtsform des Unternehmens | | | | | | | | | |
| Einzelunternehmen | 819 | 670 | 670 | – | 118 | 31 | 4 | – | 27 |
| Offene Handelsgesellschaft | – | – | – | – | – | – | – | – | – |
| Kommanditgesellschaft | – | – | – | – | – | – | – | – | – |
| Gesellschaft mit beschränkter Haftung & Co. KG | 26 | 20 | 20 | – | 1 | 5 | 5 | – | – |
| Gesellschaft des bürgerlichen Rechts | 48 | 34 | 34 | – | 4 | 10 | – | 6 | 4 |
| Aktiengesellschaft | 2 | – | – | – | 2 | – | – | – | – |
| Gesellschaft mit beschränkter Haftung (GmbH) | 212 | 153 | 147 | 6 | 47 | 12 | 8 | – | 4 |
| GmbH ohne UG (haftungsbeschränkt) | 172 | 124 | 118 | 6 | 36 | 12 | 8 | – | 4 |
| Unternehmergesellschaft (UG haftungsbeschränkt) | 40 | 29 | 29 | – | 11 | – | – | – | – |
| Private Company Limited by Shares (Ltd.) | – | – | – | – | – | – | – | – | – |
| Genossenschaft | – | – | – | – | – | – | – | – | – |
| Eingetragener Verein | 2 | 2 | 2 | – | – | – | – | – | – |
| Sonstige Rechtsformen | 9 | 2 | 2 | – | – | 7 | 5 | 2 | – |
| Einzelunternehmer/-innen nach Geschlecht | | | | | | | | | |
| weiblich | 320 | 274 | 274 | – | 38 | 8 | 2 | – | 6 |
| männlich | 499 | 396 | 396 | – | 80 | 23 | 2 | – | 21 |
| Einzelunternehmer/-innen nach ausgewählter Staatsangehörigkeit | | | | | | | | | |
| deutsch | 683 | 556 | 556 | – | 105 | 22 | 4 | – | 18 |
| bulgarisch | 12 | 12 | 12 | – | – | – | – | – | – |
| griechisch | 2 | 2 | 2 | – | – | – | – | – | – |
| italienisch | 3 | 2 | 2 | – | – | 1 | – | – | 1 |
| polnisch | 23 | 20 | 20 | – | 3 | – | – | – | – |
| rumänisch | 21 | 17 | 17 | – | 4 | – | – | – | – |
| türkisch | 14 | 9 | 9 | – | – | 5 | – | – | 5 |
| ungarisch | 5 | 4 | 4 | – | 1 | – | – | – | – |

3 Neugründungen sowie Gewerbetreibende in Brandenburg im Juli 2022 nach Wirtschaftsbereichen

| Wirtschaftsabschnitt Wirtschaftsabteilung | | Neugründungen | | | | | | Gewerbetreibende ¹ | |
|--|---|----------------|------------------|------------------------------|--|----------------------|------------------------------|-------------------------------|----------------------|
| | | ins- gesamt | Betriebsgründung | | | sonstige Neugründung | | ins- gesamt | darunter weiblich |
| | | | ins- gesamt | Haupt- nieder- lassung | Zweignieder- lassung/un- selbständige Zweigstelle | ins- gesamt | darunter Neben- erwerb | | |
| A | Land- und Forstwirtschaft, Fischerei | 12 | 3 | 3 | – | 9 | 7 | 14 | 4 |
| B | Bergbau und Gewinnung von Steinen und Erden | – | – | – | – | – | – | – | – |
| C | Verarbeitendes Gewerbe | 27 | 6 | 3 | 3 | 21 | 15 | 29 | 11 |
| 10 | Herstellung von Nahrungs- und Futtermitteln | 3 | 3 | 1 | 2 | – | – | 3 | 1 |
| 11 | Getränkeherstellung | – | – | – | – | – | – | – | – |
| 13 | Herstellung von Textilien | – | – | – | – | – | – | – | – |
| 14 | Herstellung von Bekleidung | 2 | – | – | – | 2 | 2 | 2 | 1 |
| 16 | Herstellung von Holz-, Flecht-, Korb- und Korkwaren (ohne Möbel) | 1 | – | – | – | 1 | 1 | 1 | – |
| 18 | Herstellung von Druckerzeugnissen; Vervielfältigung von bespielten Ton-, Bild- und Datenträgern | 3 | – | – | – | 3 | 2 | 4 | 2 |
| 25 | Herstellung von Metallerzeugnissen | 3 | 2 | 1 | 1 | 1 | 1 | 4 | – |
| 26 | Herstellung von Datenverarbeitungs- geräten, elektronischen und optischen Erzeugnissen | 1 | – | – | – | 1 | 1 | 1 | 1 |
| 27 | Herstellung von elektrischen Ausrüstungen | – | – | – | – | – | – | – | – |
| 28 | Maschinenbau | – | – | – | – | – | – | – | – |
| 29 | Herstellung von Kraftwagen und Kraftwagenteilen | – | – | – | – | – | – | – | – |
| 31 | Herstellung von Möbeln | – | – | – | – | – | – | – | – |
| D | Energieversorgung | 35 | 13 | 12 | 1 | 22 | 18 | 41 | 13 |
| E | Wasserversorgung; Abwasser- und Abfallentsorgung und Beseitigung von Umweltverschmutzungen | 1 | 1 | 1 | – | – | – | 1 | 1 |
| F | Baugewerbe | 72 | 17 | 17 | – | 55 | 16 | 77 | 2 |
| 41 | Hochbau | 2 | 1 | 1 | – | 1 | 1 | 2 | – |
| 42 | Tiefbau | 2 | – | – | – | 2 | – | 2 | – |
| 43 | Vorbereitende Baustellenarbeiten, Bauinstallation und sonstiges Ausbaugewerbe | 68 | 16 | 16 | – | 52 | 15 | 73 | 2 |
| G | Handel; Instandhaltung und Reparatur von Kraftfahrzeugen | 142 | 28 | 15 | 13 | 114 | 94 | 158 | 64 |
| 45 | Handel mit Kraftfahrzeugen; Instandhaltung und Reparatur von Kraftfahrzeugen | 10 | 3 | – | 3 | 7 | 6 | 10 | – |
| 46 | Großhandel (ohne Handel mit Kfz) | 41 | 6 | 6 | – | 35 | 33 | 46 | 26 |
| 47 | Einzelhandel (ohne Handel mit Kfz) | 91 | 19 | 9 | 10 | 72 | 55 | 102 | 38 |
| H | Verkehr und Lagerei | 32 | 17 | 11 | 6 | 15 | 5 | 40 | 8 |
| 49 | Landverkehr und Transport in Rohrfernleitungen | 16 | 9 | 8 | 1 | 7 | 2 | 19 | 5 |
| 53 | Post-, Kurier- und Expressdienste | 4 | 2 | 1 | 1 | 2 | – | 4 | – |

3 Neugründungen sowie Gewerbetreibende in Brandenburg im Juli 2022 nach Wirtschaftsbereichen

| Wirtschaftsabschnitt Wirtschaftsabteilung | Neugründungen | | | | | | Gewerbetreibende ¹ | |
|--|------------------|------------------|------------------------------|--|----------------------|------------------------------|-------------------------------|----------------------|
| | ins- gesamt | Betriebsgründung | | | sonstige Neugründung | | ins- gesamt | darunter weiblich |
| | | ins- gesamt | Haupt- nieder- lassung | Zweignieder- lassung/un- selbständige Zweigstelle | ins- gesamt | darunter Neben- erwerb | | |
| I Gastgewerbe | 59 | 29 | 16 | 13 | 30 | 16 | 77 | 28 |
| 55 Beherbergung | 15 | 6 | 5 | 1 | 9 | 7 | 20 | 10 |
| 56 Gastronomie | 44 | 23 | 11 | 12 | 21 | 9 | 57 | 18 |
| J Information und Kommunikation | 50 | 12 | 7 | 5 | 38 | 34 | 56 | 12 |
| 58 Verlagswesen | 2 | 1 | – | 1 | 1 | 1 | 4 | 2 |
| 61 Telekommunikation | – | – | – | – | – | – | – | – |
| 62 Erbringung von Dienstleistungen der Informationstechnologie | 23 | 9 | 5 | 4 | 14 | 12 | 25 | 2 |
| 63 Informationsdienstleistungen | 4 | – | – | – | 4 | 3 | 4 | 2 |
| K Erbringung von Finanz- und Versicherungsdienstleistungen | 35 | 9 | 7 | 2 | 26 | 11 | 38 | 9 |
| 66 Mit Finanz- und Versicherungs- dienstleistungen verbundene Tätigkeiten | 27 | 4 | 2 | 2 | 23 | 8 | 28 | 7 |
| L Grundstücks- und Wohnungswesen | 25 | 16 | 11 | 5 | 9 | 8 | 37 | 9 |
| M Erbringung von freiberuflichen, wissenschaftlichen und technischen Dienstleistungen | 87 | 16 | 13 | 3 | 71 | 58 | 95 | 35 |
| 70 Verwaltung und Führung von Unternehmen und Betrieben, Unternehmensberatung | 25 | 8 | 7 | 1 | 17 | 12 | 31 | 6 |
| 73 Werbung und Marktforschung | 20 | 3 | 3 | – | 17 | 16 | 22 | 10 |
| N Erbringung von sonstigen wirtschaftlichen Dienstleistungen | 150 | 22 | 18 | 4 | 128 | 90 | 161 | 48 |
| 77 Vermietung von beweglichen Sachen | 17 | 1 | 1 | – | 16 | 14 | 17 | 5 |
| 78 Vermittlung und Überlassung von Arbeitskräften | 2 | 1 | – | 1 | 1 | 1 | 4 | – |
| 79 Reisebüros, Reiseveranstalter und Erbringung sonstiger Reservierungsdienstleistungen | 4 | 2 | 1 | 1 | 2 | 1 | 4 | 1 |
| 81 Gebäudebetreuung; Garten- und Landschaftsbau | 78 | 11 | 11 | – | 67 | 38 | 82 | 16 |
| P Erziehung und Unterricht | 20 | 3 | 1 | 2 | 17 | 15 | 24 | 13 |
| Q Gesundheits- und Sozialwesen | 37 | 5 | 2 | 3 | 32 | 5 | 42 | 28 |
| R Kunst, Unterhaltung und Erholung | 25 | 3 | 1 | 2 | 22 | 18 | 25 | 9 |
| O+S Öffentliche Verwaltung, Verteidigung; Sozialversicherung; Erbringung von sonstigen Dienstleistungen | 66 | 8 | 6 | 2 | 58 | 34 | 69 | 51 |
| A-S | Insgesamt | 875 | 208 | 144 | 64 | 667 | 444 | 345 |

¹ anzeigepflichtige Personen, die eine Neugründung vorgenommen haben

4 Neugründungen sowie Gewerbetreibende in Brandenburg im Juli 2022 nach der Rechtsform und bei Einzelunternehmen nach Geschlecht und Staatsangehörigkeit

| Rechtsform — Geschlecht — Staatsangehörigkeit | Neugründungen | | | | | | Gewerbetreibende ¹ | |
|--|----------------|------------------|------------------------------|--|----------------------|------------------------------|-------------------------------|----------------------|
| | ins- gesamt | Betriebsgründung | | | sonstige Neugründung | | ins- gesamt | darunter weiblich |
| | | ins- gesamt | Haupt- nieder- lassung | Zweignieder- lassung/un- selbständige Zweigstelle | ins- gesamt | darunter Neben- erwerb | | |
| Insgesamt | 875 | 208 | 144 | 64 | 667 | 444 | 984 | 345 |
| nach der Rechtsform des Unternehmens | | | | | | | | |
| Einzelunternehmen | 670 | 43 | 29 | 14 | 627 | 404 | 670 | 274 |
| Offene Handelsgesellschaft | – | – | – | – | – | – | – | – |
| Kommanditgesellschaft | – | – | – | – | – | – | – | – |
| Gesellschaft mit beschränkter Haftung & Co. KG | 20 | 19 | 13 | 6 | 1 | 1 | 27 | – |
| Gesellschaft des bürgerlichen Rechts | 34 | 19 | 17 | 2 | 15 | 15 | 75 | 25 |
| Aktiengesellschaft | – | – | – | – | – | – | – | – |
| Gesellschaft mit beschränkter Haftung (GmbH) | 147 | 125 | 84 | 41 | 22 | 22 | 205 | 41 |
| GmbH ohne UG (haftungsbeschränkt) | 118 | 108 | 68 | 40 | 10 | 10 | 174 | 38 |
| Unternehmersgesellschaft (UG haftungsbeschränkt) | 29 | 17 | 16 | 1 | 12 | 12 | 31 | 3 |
| Private Company Limited by Shares (Ltd.) | – | – | – | – | – | – | – | – |
| Genossenschaft | – | – | – | – | – | – | – | – |
| Eingetragener Verein | 2 | 1 | 1 | – | 1 | 1 | 5 | 4 |
| Sonstige Rechtsformen | 2 | 1 | – | 1 | 1 | 1 | 2 | 1 |
| Einzelunternehmer/-innen nach Geschlecht | | | | | | | | |
| weiblich | 274 | 13 | 9 | 4 | 261 | 180 | x | x |
| männlich | 396 | 30 | 20 | 10 | 366 | 224 | x | x |
| Einzelunternehmer/-innen nach ausgewählter Staatsangehörigkeit | | | | | | | | |
| deutsch | 556 | 33 | 22 | 11 | 523 | 383 | 556 | 227 |
| bulgarisch | 12 | – | – | – | 12 | 1 | 12 | 4 |
| griechisch | 2 | – | – | – | 2 | – | 2 | 2 |
| italienisch | 2 | 1 | 1 | – | 1 | – | 2 | 1 |
| polnisch | 20 | – | – | – | 20 | 3 | 20 | 12 |
| rumänisch | 17 | – | – | – | 17 | 2 | 17 | 6 |
| türkisch | 9 | 2 | – | 2 | 7 | 1 | 9 | 1 |
| ungarisch | 4 | – | – | – | 4 | 1 | 4 | – |

¹ anzeigepflichtige Personen, die eine Neugründung vorgenommen haben

5 Gewerbeabmeldungen in Brandenburg im Juli 2022 nach Wirtschaftsbereichen

| Wirtschaftsabschnitt Wirtschaftsabteilung | Gewerbe- ab- meldungen insgesamt | Aufgabe | | | Fortzug | Übergabe | | | |
|--|---|----------------|------------------------------|----------------------|---------|----------------|-----------------------------|----------------------------------|---|
| | | ins- gesamt | voll- ständige Aufgabe | Um- wand- lung | | ins- gesamt | Rechts- form- wechsel | Gesell- schafter- austritt | Erbfolge/ Verkauf/ Verpach- tung |
| A Land- und Forstwirtschaft, Fischerei | 9 | 7 | 7 | – | 2 | – | – | – | – |
| B Bergbau und Gewinnung von Steinen und Erden | – | – | – | – | – | – | – | – | – |
| C Verarbeitendes Gewerbe | 32 | 24 | 24 | – | 6 | 2 | 2 | – | – |
| 10 Herstellung von Nahrungs- und Futtermitteln | 5 | 4 | 4 | – | 1 | – | – | – | – |
| 11 Getränkeherstellung | 1 | – | – | – | 1 | – | – | – | – |
| 13 Herstellung von Textilien | – | – | – | – | – | – | – | – | – |
| 14 Herstellung von Bekleidung | 3 | 3 | 3 | – | – | – | – | – | – |
| 16 Herstellung von Holz-, Flecht-, Korb- und Korkwaren (ohne Möbel) | 1 | 1 | 1 | – | – | – | – | – | – |
| 18 Herstellung von Druckerzeugnissen; Vervielfältigung von bespielten Ton-, Bild- und Datenträgern | 1 | 1 | 1 | – | – | – | – | – | – |
| 25 Herstellung von Metallerzeugnissen | 5 | 5 | 5 | – | – | – | – | – | – |
| 26 Herstellung von Datenverarbeitungs- geräten, elektronischen und optischen Erzeugnissen | 1 | – | – | – | – | 1 | 1 | – | – |
| 27 Herstellung von elektrischen Ausrüstungen | 2 | – | – | – | 2 | – | – | – | – |
| 28 Maschinenbau | 1 | – | – | – | 1 | – | – | – | – |
| 29 Herstellung von Kraftwagen und Kraftwagenteilen | – | – | – | – | – | – | – | – | – |
| 31 Herstellung von Möbeln | – | – | – | – | – | – | – | – | – |
| D Energieversorgung | 8 | 8 | 7 | 1 | – | – | – | – | – |
| E Wasserversorgung; Abwasser- und Abfallentsorgung und Beseitigung von Umweltverschmutzungen | 1 | 1 | 1 | – | – | – | – | – | – |
| F Baugewerbe | 104 | 73 | 70 | 3 | 17 | 14 | 4 | 9 | 1 |
| 41 Hochbau | 1 | 1 | 1 | – | – | – | – | – | – |
| 42 Tiefbau | 2 | 2 | 1 | 1 | – | – | – | – | – |
| 43 Vorbereitende Baustellenarbeiten, Bauinstallation und sonstiges Ausbaugewerbe | 101 | 70 | 68 | 2 | 17 | 14 | 4 | 9 | 1 |
| G Handel; Instandhaltung und Reparatur von Kraftfahrzeugen | 231 | 180 | 178 | 2 | 23 | 28 | 10 | 2 | 16 |
| 45 Handel mit Kraftfahrzeugen; Instandhaltung und Reparatur von Kraftfahrzeugen | 29 | 22 | 20 | 2 | 2 | 5 | 2 | – | 3 |
| 46 Großhandel (ohne Handel mit Kfz) | 52 | 42 | 42 | – | 8 | 2 | – | – | 2 |
| 47 Einzelhandel (ohne Handel mit Kfz) | 150 | 116 | 116 | – | 13 | 21 | 8 | 2 | 11 |
| H Verkehr und Lagerei | 60 | 53 | 52 | 1 | 4 | 3 | – | – | 3 |
| 49 Landverkehr und Transport in Rohrfernleitungen | 30 | 23 | 22 | 1 | 4 | 3 | – | – | 3 |
| 53 Post-, Kurier- und Expressdienste | 20 | 20 | 20 | – | – | – | – | – | – |

5 Gewerbeabmeldungen in Brandenburg im Juli 2022 nach Wirtschaftsbereichen

| Wirtschaftsabschnitt Wirtschaftsabteilung | | Gewerbe- ab- meldungen insgesamt | Aufgabe | | | Fortzug | Übergabe | | | |
|--|--|---|----------------|------------------------------|----------------------|------------|----------------|-----------------------------|----------------------------------|---|
| | | | ins- gesamt | voll- ständige Aufgabe | Um- wand- lung | | ins- gesamt | Rechts- form- wechsel | Gesell- schafter- austritt | Erbfolge/ Verkauf/ Verpach- tung |
| I | Gastgewerbe | 84 | 67 | 67 | – | 2 | 15 | – | 1 | 14 |
| 55 | Beherbergung | 9 | 8 | 8 | – | – | 1 | – | – | 1 |
| 56 | Gastronomie | 75 | 59 | 59 | – | 2 | 14 | – | 1 | 13 |
| J | Information und Kommunikation | 42 | 34 | 33 | 1 | 8 | – | – | – | – |
| 58 | Verlagswesen | 2 | 1 | 1 | – | 1 | – | – | – | – |
| 61 | Telekommunikation | – | – | – | – | – | – | – | – | – |
| 62 | Erbringung von Dienstleistungen der Informationstechnologie | 23 | 20 | 19 | 1 | 3 | – | – | – | – |
| 63 | Informationsdienstleistungen | 1 | – | – | – | 1 | – | – | – | – |
| K | Erbringung von Finanz- und Versicherungsdienstleistungen | 58 | 46 | 46 | – | 11 | 1 | 1 | – | – |
| 66 | Mit Finanz- und Versicherungs- dienstleistungen verbundene Tätigkeiten | 56 | 45 | 45 | – | 10 | 1 | 1 | – | – |
| L | Grundstücks- und Wohnungswesen | 33 | 28 | 28 | – | 5 | – | – | – | – |
| M | Erbringung von freiberuflichen, wissenschaftlichen und technischen Dienstleistungen | 66 | 52 | 51 | 1 | 12 | 2 | – | – | 2 |
| 70 | Verwaltung und Führung von Unternehmen und Betrieben, Unternehmensberatung | 20 | 14 | 14 | – | 5 | 1 | – | – | 1 |
| 73 | Werbung und Marktforschung | 9 | 8 | 8 | – | 1 | – | – | – | – |
| N | Erbringung von sonstigen wirtschaftlichen Dienstleistungen | 128 | 108 | 108 | – | 16 | 4 | 2 | 1 | 1 |
| 77 | Vermietung von beweglichen Sachen | 21 | 19 | 19 | – | 2 | – | – | – | – |
| 78 | Vermittlung und Überlassung von Arbeitskräften | 9 | 8 | 8 | – | 1 | – | – | – | – |
| 79 | Reisebüros, Reiseveranstalter und Erbringung sonstiger Reservierungsdienstleistungen | 2 | 2 | 2 | – | – | – | – | – | – |
| 81 | Gebäudebetreuung; Garten- und Landschaftsbau | 51 | 42 | 42 | – | 8 | 1 | – | 1 | – |
| P | Erziehung und Unterricht | 16 | 12 | 12 | – | 4 | – | – | – | – |
| Q | Gesundheits- und Sozialwesen | 23 | 22 | 22 | – | – | 1 | – | – | 1 |
| R | Kunst, Unterhaltung und Erholung | 24 | 19 | 19 | – | 4 | 1 | – | – | 1 |
| O+S | Öffentliche Verwaltung, Verteidigung; Sozialversicherung; Erbringung von sonstigen Dienstleistungen | 62 | 54 | 53 | 1 | 6 | 2 | 1 | – | 1 |
| A-S | Insgesamt | 981 | 788 | 778 | 10 | 120 | 73 | 20 | 13 | 40 |

6 Gewerbeabmeldungen in Brandenburg im Juli 2022 nach Art der Niederlassung, der Rechtsform und bei Einzelunternehmen nach Geschlecht und Staatsangehörigkeit

| Art der Niederlassung — Rechtsform — Geschlecht — Staatsangehörigkeit | Gewerbe- ab- meldungen insgesamt | Aufgabe | | | Fortzug | Übergabe | | | |
|---|---|----------------|------------------------------|-----------------|------------|----------------|-----------------------------|----------------------------------|---|
| | | ins- gesamt | voll- ständige Aufgabe | Um- wandlung | | ins- gesamt | Rechts- form- wechsel | Gesell- schafter- austritt | Erbfolge/ Verkauf/ Verpach- tung |
| Insgesamt | 981 | 788 | 778 | 10 | 120 | 73 | 20 | 13 | 40 |
| nach der Art der Niederlassung | | | | | | | | | |
| Hauptniederlassung | 876 | 701 | 694 | 7 | 118 | 57 | 12 | 12 | 33 |
| Zweigniederlassung | 26 | 23 | 23 | – | – | 3 | – | – | 3 |
| Unselbständige Zweigstelle | 79 | 64 | 61 | 3 | 2 | 13 | 8 | 1 | 4 |
| nach der Rechtsform des Unternehmens | | | | | | | | | |
| Einzelunternehmen | 766 | 639 | 632 | 7 | 85 | 42 | 9 | – | 33 |
| Offene Handelsgesellschaft | 7 | – | – | – | – | 7 | 5 | – | 2 |
| Kommanditgesellschaft | – | – | – | – | – | – | – | – | – |
| Gesellschaft mit beschränkter Haftung & Co. KG | 16 | 9 | 8 | 1 | 2 | 5 | 4 | 1 | – |
| Gesellschaft des bürgerlichen Rechts | 58 | 39 | 38 | 1 | 5 | 14 | 2 | 12 | – |
| Aktiengesellschaft | 2 | 2 | 2 | – | – | – | – | – | – |
| Gesellschaft mit beschränkter Haftung (GmbH) | 127 | 94 | 93 | 1 | 28 | 5 | – | – | 5 |
| GmbH ohne UG (haftungsbeschränkt) | 101 | 75 | 74 | 1 | 22 | 4 | – | – | 4 |
| Unternehmergesellschaft (UG haftungsbeschränkt) | 26 | 19 | 19 | – | 6 | 1 | – | – | 1 |
| Private Company Limited by Shares (Ltd.) | – | – | – | – | – | – | – | – | – |
| Genossenschaft | – | – | – | – | – | – | – | – | – |
| Eingetragener Verein | 1 | 1 | 1 | – | – | – | – | – | – |
| Sonstige Rechtsformen | 4 | 4 | 4 | – | – | – | – | – | – |
| Einzelunternehmer/-innen nach Geschlecht | | | | | | | | | |
| weiblich | 273 | 234 | 232 | 2 | 30 | 9 | 2 | – | 7 |
| männlich | 493 | 405 | 400 | 5 | 55 | 33 | 7 | – | 26 |
| Einzelunternehmer/-innen nach ausgewählter Staatsangehörigkeit | | | | | | | | | |
| deutsch | 645 | 539 | 532 | 7 | 75 | 31 | 9 | – | 22 |
| bulgarisch | 8 | 8 | 8 | – | – | – | – | – | – |
| griechisch | 1 | 1 | 1 | – | – | – | – | – | – |
| italienisch | 3 | 3 | 3 | – | – | – | – | – | – |
| polnisch | 18 | 14 | 14 | – | 4 | – | – | – | – |
| rumänisch | 12 | 11 | 11 | – | 1 | – | – | – | – |
| türkisch | 12 | 9 | 9 | – | – | 3 | – | – | 3 |
| ungarisch | 1 | 1 | 1 | – | – | – | – | – | – |

**7 Vollständige Aufgaben sowie Gewerbetreibende in Brandenburg im Juli 2022
nach Wirtschaftsbereichen**

| Wirtschaftsabschnitt Wirtschaftsabteilung | Vollständige Aufgabe | | | | | | Gewerbetreibende ¹ | |
|--|----------------------|-----------------|------------------------------|--|----------------------|------------------------------|-------------------------------|----------------------|
| | ins- gesamt | Betriebsaufgabe | | | sonstige Stilllegung | | ins- gesamt | darunter weiblich |
| | | ins- gesamt | Haupt- nieder- lassung | Zweignieder- lassung/un- selbständige Zweigstelle | ins- gesamt | darunter Neben- erwerb | | |
| A Land- und Forstwirtschaft, Fischerei | 7 | – | – | – | 7 | 3 | 7 | 3 |
| B Bergbau und Gewinnung von Steinen und Erden | – | – | – | – | – | – | – | – |
| C Verarbeitendes Gewerbe | 24 | 12 | 7 | 5 | 12 | 9 | 31 | 12 |
| 10 Herstellung von Nahrungs- und Futtermitteln | 4 | 3 | 1 | 2 | 1 | 1 | 4 | 1 |
| 11 Getränkeherstellung | – | – | – | – | – | – | – | – |
| 13 Herstellung von Textilien | – | – | – | – | – | – | – | – |
| 14 Herstellung von Bekleidung | 3 | 1 | 1 | – | 2 | 1 | 3 | 2 |
| 16 Herstellung von Holz-, Flecht-, Korb- und Korkwaren (ohne Möbel) | 1 | – | – | – | 1 | 1 | 1 | – |
| 18 Herstellung von Druckerzeugnissen; Vervielfältigung von bespielten Ton-, Bild- und Datenträgern | 1 | – | – | – | 1 | 1 | 1 | 1 |
| 25 Herstellung von Metallerzeugnissen | 5 | 3 | 3 | – | 2 | – | 12 | 1 |
| 26 Herstellung von Datenverarbeitungs- geräten, elektronischen und optischen Erzeugnissen | – | – | – | – | – | – | – | – |
| 27 Herstellung von elektrischen Ausrüstungen | – | – | – | – | – | – | – | – |
| 28 Maschinenbau | – | – | – | – | – | – | – | – |
| 29 Herstellung von Kraftwagen und Kraftwagenteilen | – | – | – | – | – | – | – | – |
| 31 Herstellung von Möbeln | – | – | – | – | – | – | – | – |
| D Energieversorgung | 7 | 3 | 3 | – | 4 | 3 | 8 | 2 |
| E Wasserversorgung; Abwasser- und Abfallentsorgung und Beseitigung von Umweltverschmutzungen | 1 | 1 | 1 | – | – | – | 1 | 1 |
| F Baugewerbe | 70 | 11 | 11 | – | 59 | 10 | 73 | 1 |
| 41 Hochbau | 1 | 1 | 1 | – | – | – | 1 | – |
| 42 Tiefbau | 1 | 1 | 1 | – | – | – | 2 | – |
| 43 Vorbereitende Baustellenarbeiten, Bauinstallation und sonstiges Ausbaugewerbe | 68 | 9 | 9 | – | 59 | 10 | 70 | 1 |
| G Handel; Instandhaltung und Reparatur von Kraftfahrzeugen | 178 | 54 | 28 | 26 | 124 | 74 | 199 | 75 |
| 45 Handel mit Kraftfahrzeugen; Instandhaltung und Reparatur von Kraftfahrzeugen | 20 | 10 | 5 | 5 | 10 | 7 | 22 | 2 |
| 46 Großhandel (ohne Handel mit Kfz) | 42 | 5 | 4 | 1 | 37 | 25 | 45 | 20 |
| 47 Einzelhandel (ohne Handel mit Kfz) | 116 | 39 | 19 | 20 | 77 | 42 | 132 | 53 |
| H Verkehr und Lagerei | 52 | 10 | 6 | 4 | 42 | 19 | 52 | 6 |
| 49 Landverkehr und Transport in Rohrfernleitungen | 22 | 5 | 5 | – | 17 | 5 | 22 | 2 |
| 53 Post-, Kurier- und Expressdienste | 20 | 1 | – | 1 | 19 | 14 | 20 | 2 |

**7 Vollständige Aufgaben sowie Gewerbetreibende in Brandenburg im Juli 2022
nach Wirtschaftsbereichen**

| Wirtschaftsabschnitt Wirtschaftsabteilung | | Vollständige Aufgabe | | | | | Gewerbetreibende ¹ | | |
|--|--|----------------------|-----------------|------------------------------|--|----------------|-------------------------------|----------------------|------------------------------|
| | | ins- gesamt | Betriebsaufgabe | | sonstige Stilllegung | | ins- gesamt | darunter weiblich | |
| | | | ins- gesamt | Haupt- nieder- lassung | Zweignieder- lassung/un- selbständige Zweigstelle | ins- gesamt | | | darunter Neben- erwerb |
| I | Gastgewerbe | 67 | 29 | 14 | 15 | 38 | 12 | 74 | 24 |
| 55 | Beherbergung | 8 | 5 | 3 | 2 | 3 | 2 | 9 | 5 |
| 56 | Gastronomie | 59 | 24 | 11 | 13 | 35 | 10 | 65 | 19 |
| J | Information und Kommunikation | 33 | 10 | 8 | 2 | 23 | 19 | 38 | 9 |
| 58 | Verlagswesen | 1 | – | – | – | 1 | 1 | 1 | – |
| 61 | Telekommunikation | – | – | – | – | – | – | – | – |
| 62 | Erbringung von Dienstleistungen der Informationstechnologie | 19 | 9 | 8 | 1 | 10 | 7 | 23 | 3 |
| 63 | Informationsdienstleistungen | – | – | – | – | – | – | – | – |
| K | Erbringung von Finanz- und Versicherungsdienstleistungen | 46 | 4 | 1 | 3 | 42 | 22 | 46 | 16 |
| 66 | Mit Finanz- und Versicherungs- dienstleistungen verbundene Tätigkeiten | 45 | 3 | – | 3 | 42 | 22 | 45 | 15 |
| L | Grundstücks- und Wohnungswesen | 28 | 12 | 9 | 3 | 16 | 4 | 34 | 10 |
| M | Erbringung von freiberuflichen, wissenschaftlichen und technischen Dienstleistungen | 51 | 10 | 8 | 2 | 41 | 26 | 61 | 18 |
| 70 | Verwaltung und Führung von Unternehmen und Betrieben, Unternehmensberatung | 14 | 3 | 2 | 1 | 11 | 3 | 20 | 4 |
| 73 | Werbung und Marktforschung | 8 | 1 | 1 | – | 7 | 4 | 8 | 3 |
| N | Erbringung von sonstigen wirtschaftlichen Dienstleistungen | 108 | 24 | 10 | 14 | 84 | 43 | 140 | 39 |
| 77 | Vermietung von beweglichen Sachen | 19 | 5 | 5 | – | 14 | 12 | 22 | 4 |
| 78 | Vermittlung und Überlassung von Arbeitskräften | 8 | 6 | – | 6 | 2 | 1 | 20 | 4 |
| 79 | Reisebüros, Reiseveranstalter und Erbringung sonstiger Reservierungsdienstleistungen | 2 | 1 | – | 1 | 1 | 1 | 3 | 1 |
| 81 | Gebäudebetreuung; Garten- und Landschaftsbau | 42 | 5 | 4 | 1 | 37 | 12 | 43 | 12 |
| P | Erziehung und Unterricht | 12 | – | – | – | 12 | 8 | 12 | 9 |
| Q | Gesundheits- und Sozialwesen | 22 | 4 | 3 | 1 | 18 | 5 | 23 | 15 |
| R | Kunst, Unterhaltung und Erholung | 19 | 5 | 2 | 3 | 14 | 7 | 22 | 2 |
| O+S | Öffentliche Verwaltung, Verteidigung; Sozialversicherung; Erbringung von sonstigen Dienstleistungen | 53 | 11 | 5 | 6 | 42 | 22 | 56 | 41 |
| A-S | Insgesamt | 778 | 200 | 116 | 84 | 578 | 286 | 877 | 283 |

¹ anzeigepflichtige Personen, die eine vollständige Aufgabe vorgenommen haben

8 Vollständige Aufgaben sowie Gewerbetreibende in Brandenburg im Juli 2022 nach der Rechtsform und bei Einzelunternehmen nach Geschlecht und Staatsangehörigkeit

| Rechtsform — Geschlecht — Staatsangehörigkeit | Vollständige Aufgabe | | | | | | Gewerbetreibende ¹ | |
|--|----------------------|-----------------|------------------------------|--|----------------------|------------------------------|-------------------------------|----------------------|
| | ins- gesamt | Betriebsaufgabe | | | sonstige Stilllegung | | ins- gesamt | darunter weiblich |
| | | ins- gesamt | Haupt- nieder- lassung | Zweignieder- lassung/un- selbständige Zweigstelle | ins- gesamt | darunter Neben- erwerb | | |
| Insgesamt | 778 | 200 | 116 | 84 | 578 | 286 | 877 | 283 |
| nach der Rechtsform des Unternehmens | | | | | | | | |
| Einzelunternehmen | 632 | 73 | 43 | 30 | 559 | 267 | 632 | 232 |
| Offene Handelsgesellschaft | – | – | – | – | – | – | – | – |
| Kommanditgesellschaft | – | – | – | – | – | – | – | – |
| Gesellschaft mit beschränkter Haftung & Co. KG | 8 | 8 | 2 | 6 | – | – | 34 | 4 |
| Gesellschaft des bürgerlichen Rechts | 38 | 27 | 24 | 3 | 11 | 11 | 74 | 20 |
| Aktiengesellschaft | 2 | 2 | 1 | 1 | – | – | – | – |
| Gesellschaft mit beschränkter Haftung (GmbH) | 93 | 85 | 45 | 40 | 8 | 8 | 128 | 24 |
| GmbH ohne UG (haftungsbeschränkt) | 74 | 70 | 34 | 36 | 4 | 4 | 108 | 21 |
| Unternehmersgesellschaft (UG haftungsbeschränkt) | 19 | 15 | 11 | 4 | 4 | 4 | 20 | 3 |
| Private Company Limited by Shares (Ltd.) | – | – | – | – | – | – | – | – |
| Genossenschaft | – | – | – | – | – | – | – | – |
| Eingetragener Verein | 1 | 1 | 1 | – | – | – | 1 | 1 |
| Sonstige Rechtsformen | 4 | 4 | – | 4 | – | – | 8 | 2 |
| Einzelunternehmer/-innen nach Geschlecht | | | | | | | | |
| weiblich | 232 | 20 | 11 | 9 | 212 | 121 | x | x |
| männlich | 400 | 53 | 32 | 21 | 347 | 146 | x | x |
| Einzelunternehmer/-innen nach ausgewählter Staatsangehörigkeit | | | | | | | | |
| deutsch | 532 | 63 | 37 | 26 | 469 | 248 | 532 | 202 |
| bulgarisch | 8 | – | – | – | 8 | – | 8 | 2 |
| griechisch | 1 | – | – | – | 1 | – | 1 | – |
| italienisch | 3 | 2 | 1 | 1 | 1 | – | 3 | – |
| polnisch | 14 | 2 | 1 | 1 | 12 | 2 | 14 | 7 |
| rumänisch | 11 | – | – | – | 11 | – | 11 | 3 |
| türkisch | 9 | 1 | 1 | – | 8 | 1 | 9 | 1 |
| ungarisch | 1 | – | – | – | 1 | – | 1 | – |

¹ anzeigepflichtige Personen, die eine vollständige Aufgabe vorgenommen haben

9 Gewerbeanmeldungen in Brandenburg im Juli 2022 nach ausgewählten Merkmalen und Verwaltungsbezirken

| Amtlicher Gemeinde- schlüssel | Kreisfreie Stadt Landkreis | Gewerbe- an- meldungen insgesamt | Neugründung | Umwandlung | Zuzug | Übernahme |
|-------------------------------------|-------------------------------|---|-------------|------------|------------|-----------|
| 12 0 51 000 | Brandenburg an der Havel | 33 | 25 | – | 3 | 5 |
| 12 0 52 000 | Cottbus | 33 | 29 | 1 | 1 | 2 |
| 12 0 53 000 | Frankfurt (Oder) | 20 | 16 | – | 4 | – |
| 12 0 54 000 | Potsdam | 115 | 99 | – | 9 | 7 |
| 12 0 60 000 | Barnim | 73 | 61 | – | 10 | 2 |
| 12 0 61 000 | Dahme-Spreewald | 98 | 69 | 1 | 23 | 5 |
| 12 0 62 000 | Elbe-Elster | 17 | 15 | – | 2 | – |
| 12 0 63 000 | Havelland | 77 | 64 | – | 8 | 5 |
| 12 0 64 000 | Märkisch-Oderland | 78 | 63 | – | 12 | 3 |
| 12 0 65 000 | Oberhavel | 104 | 76 | 1 | 23 | 4 |
| 12 0 66 000 | Oberspreewald-Lausitz | 35 | 29 | – | 4 | 2 |
| 12 0 67 000 | Oder-Spree | 75 | 53 | – | 11 | 11 |
| 12 0 68 000 | Ostprignitz-Ruppin | 25 | 18 | – | 4 | 3 |
| 12 0 69 000 | Potsdam-Mittelmark | 128 | 96 | – | 27 | 5 |
| 12 0 70 000 | Prignitz | 15 | 11 | – | 4 | – |
| 12 0 71 000 | Spree-Neiße | 39 | 33 | – | 3 | 3 |
| 12 0 72 000 | Teltow-Fläming | 124 | 97 | 2 | 22 | 3 |
| 12 0 73 000 | Uckermark | 29 | 21 | 1 | 2 | 5 |
| 12 0 00 000 | Land Brandenburg | 1 118 | 875 | 6 | 172 | 65 |

10 Gewerbeabmeldungen in Brandenburg im Juli 2022 nach ausgewählten Merkmalen und Verwaltungsbezirken

| Amtlicher Gemeinde- schlüssel | Kreisfreie Stadt Landkreis | Gewerbe- ab- meldungen insgesamt | Vollständige Aufgabe | Umwandlung | Fortzug | Übergabe |
|-------------------------------------|-------------------------------|---|-------------------------|------------|------------|-----------|
| 12 0 51 000 | Brandenburg an der Havel | 27 | 21 | – | 4 | 2 |
| 12 0 52 000 | Cottbus | 56 | 47 | 1 | 4 | 4 |
| 12 0 53 000 | Frankfurt (Oder) | 19 | 15 | 1 | 3 | – |
| 12 0 54 000 | Potsdam | 80 | 64 | – | 11 | 5 |
| 12 0 60 000 | Barnim | 64 | 56 | 1 | 6 | 1 |
| 12 0 61 000 | Dahme-Spreewald | 70 | 42 | 2 | 16 | 10 |
| 12 0 62 000 | Elbe-Elster | 13 | 10 | – | 2 | 1 |
| 12 0 63 000 | Havelland | 61 | 51 | – | 6 | 4 |
| 12 0 64 000 | Märkisch-Oderland | 70 | 52 | – | 12 | 6 |
| 12 0 65 000 | Oberhavel | 114 | 97 | 1 | 10 | 6 |
| 12 0 66 000 | Oberspreewald-Lausitz | 26 | 21 | – | 3 | 2 |
| 12 0 67 000 | Oder-Spree | 56 | 41 | – | 9 | 6 |
| 12 0 68 000 | Ostprignitz-Ruppin | 23 | 19 | – | 2 | 2 |
| 12 0 69 000 | Potsdam-Mittelmark | 111 | 85 | 1 | 18 | 7 |
| 12 0 70 000 | Prignitz | 8 | 8 | – | – | – |
| 12 0 71 000 | Spree-Neiße | 61 | 53 | – | 5 | 3 |
| 12 0 72 000 | Teltow-Fläming | 97 | 78 | 1 | 8 | 10 |
| 12 0 73 000 | Uckermark | 25 | 18 | 2 | 1 | 4 |
| 12 0 00 000 | Land Brandenburg | 981 | 778 | 10 | 120 | 73 |

11 Gewerbean- und -abmeldungen in Brandenburg im Juli 2022 nach Wirtschaftsabschnitten und Verwaltungsbezirken

| Amtlicher Gemeinde- schlüssel | Kreisfreie Stadt Landkreis | Insgesamt | Land- und Forstwirt- schaft | Verar- beitendes Gewerbe | Bau- gewerbe | Handel; Instand- haltung und Reparatur von Kfz | Verkehr und Lagerei |
|-------------------------------------|-------------------------------|--------------|-----------------------------------|--------------------------------|-----------------|--|------------------------|
| | | | | | | | |
| | | A-S | A | C | F | G | H |
| 12 0 51 000 | Brandenburg an der Havel | 33 | – | – | 5 | 5 | – |
| 12 0 52 000 | Cottbus | 33 | – | 1 | 3 | 8 | 1 |
| 12 0 53 000 | Frankfurt (Oder) | 20 | – | – | 7 | 6 | 2 |
| 12 0 54 000 | Potsdam | 115 | – | 4 | 3 | 22 | 3 |
| 12 0 60 000 | Barnim | 73 | – | 4 | 8 | 16 | 1 |
| 12 0 61 000 | Dahme-Spreewald | 98 | – | 1 | 11 | 16 | 7 |
| 12 0 62 000 | Elbe-Elster | 17 | – | – | 3 | 3 | – |
| 12 0 63 000 | Havelland | 77 | 1 | 2 | 8 | 14 | 5 |
| 12 0 64 000 | Märkisch-Oderland | 78 | 4 | 1 | 6 | 12 | 5 |
| 12 0 65 000 | Oberhavel | 104 | 2 | 4 | 9 | 12 | 3 |
| 12 0 66 000 | Oberspreewald-Lausitz | 35 | – | 4 | 1 | 10 | – |
| 12 0 67 000 | Oder-Spree | 75 | 2 | – | 3 | 13 | 3 |
| 12 0 68 000 | Ostprignitz-Ruppin | 25 | 1 | – | 2 | 6 | – |
| 12 0 69 000 | Potsdam-Mittelmark | 128 | 1 | 6 | 19 | 23 | 2 |
| 12 0 70 000 | Prignitz | 15 | 2 | – | – | 3 | – |
| 12 0 71 000 | Spree-Neiße | 39 | – | 1 | 5 | 9 | – |
| 12 0 72 000 | Teltow-Fläming | 124 | 2 | 7 | 10 | 19 | 5 |
| 12 0 73 000 | Uckermark | 29 | 1 | 3 | 2 | 6 | – |
| 12 0 00 000 | Land Brandenburg | 1 118 | 16 | 38 | 105 | 203 | 37 |
| 12 0 51 000 | Brandenburg an der Havel | 27 | – | 1 | – | 6 | – |
| 12 0 52 000 | Cottbus | 56 | – | 2 | 5 | 15 | 2 |
| 12 0 53 000 | Frankfurt (Oder) | 19 | – | – | 1 | 4 | 2 |
| 12 0 54 000 | Potsdam | 80 | – | 5 | 3 | 18 | 4 |
| 12 0 60 000 | Barnim | 64 | – | 2 | 8 | 18 | 5 |
| 12 0 61 000 | Dahme-Spreewald | 70 | 2 | 2 | 8 | 16 | 6 |
| 12 0 62 000 | Elbe-Elster | 13 | – | 1 | 2 | 5 | – |
| 12 0 63 000 | Havelland | 61 | – | 1 | 7 | 14 | 3 |
| 12 0 64 000 | Märkisch-Oderland | 70 | 1 | 1 | 13 | 14 | 11 |
| 12 0 65 000 | Oberhavel | 114 | 2 | 2 | 7 | 30 | 3 |
| 12 0 66 000 | Oberspreewald-Lausitz | 26 | – | 1 | 3 | 7 | 2 |
| 12 0 67 000 | Oder-Spree | 56 | 2 | 3 | 5 | 15 | 2 |
| 12 0 68 000 | Ostprignitz-Ruppin | 23 | – | – | 4 | 4 | 2 |
| 12 0 69 000 | Potsdam-Mittelmark | 111 | 1 | 2 | 17 | 22 | 7 |
| 12 0 70 000 | Prignitz | 8 | – | – | 1 | 1 | – |
| 12 0 71 000 | Spree-Neiße | 61 | – | 4 | 6 | 12 | 2 |
| 12 0 72 000 | Teltow-Fläming | 97 | 1 | 5 | 11 | 20 | 6 |
| 12 0 73 000 | Uckermark | 25 | – | – | 3 | 10 | 3 |
| 12 0 00 000 | Land Brandenburg | 981 | 9 | 32 | 104 | 231 | 60 |

| Davon | | | | | | | Amtlicher Gemeinde- schlüssel |
|-------------|--|--|--|---|---|----------------------------------|-------------------------------------|
| Gastgewerbe | Information und Kommuni- kation | Erbringung von Finanz- und Versiche- rungsdienst- leistungen | Grundstücks- und Wohnungs- wesen | Erbringung von freiberuflichen, wissenschaft- lichen und technischen Dienst- leistungen | Erbringung von sonstigen wirt- schaftlichen Dienst- leistungen | Übrige Wirtschafts- zweige | |
| I | J | K | L | M | N | B, D, E, O-S | |

Anmeldungen

| | | | | | | | |
|-----------|-----------|-----------|-----------|------------|------------|------------|--------------------|
| 5 | – | – | 1 | 4 | 7 | 6 | 12 0 51 000 |
| 4 | 4 | 3 | 1 | 1 | 7 | – | 12 0 52 000 |
| – | 1 | – | – | 1 | 2 | 1 | 12 0 53 000 |
| 12 | 8 | 4 | 4 | 18 | 17 | 20 | 12 0 54 000 |
| 4 | 4 | 2 | 1 | 11 | 12 | 10 | 12 0 60 000 |
| 7 | 5 | 7 | 5 | 5 | 20 | 14 | 12 0 61 000 |
| – | 1 | – | – | 2 | 2 | 6 | 12 0 62 000 |
| 10 | 4 | 2 | 3 | 8 | 8 | 12 | 12 0 63 000 |
| 3 | 3 | 3 | 1 | 6 | 18 | 16 | 12 0 64 000 |
| 4 | 6 | 10 | 4 | 17 | 16 | 17 | 12 0 65 000 |
| 4 | 1 | – | 1 | 5 | 3 | 6 | 12 0 66 000 |
| 6 | 5 | 7 | 1 | 6 | 10 | 19 | 12 0 67 000 |
| 3 | – | – | – | 2 | 6 | 5 | 12 0 68 000 |
| 3 | 11 | 5 | 4 | 16 | 19 | 19 | 12 0 69 000 |
| – | 1 | – | – | 2 | 2 | 5 | 12 0 70 000 |
| 7 | 2 | 3 | 1 | 1 | 5 | 5 | 12 0 71 000 |
| 4 | 3 | 5 | 4 | 14 | 12 | 39 | 12 0 72 000 |
| 3 | 2 | – | – | 1 | 2 | 9 | 12 0 73 000 |
| 79 | 61 | 51 | 31 | 120 | 168 | 209 | 12 0 00 000 |

Abmeldungen

| | | | | | | | |
|-----------|-----------|-----------|-----------|-----------|------------|------------|--------------------|
| 4 | 1 | 1 | 1 | 3 | 3 | 7 | 12 0 51 000 |
| 6 | 1 | 5 | 3 | 5 | 8 | 4 | 12 0 52 000 |
| 2 | 4 | – | – | 1 | 4 | 1 | 12 0 53 000 |
| 6 | 8 | 6 | 3 | 7 | 8 | 12 | 12 0 54 000 |
| 5 | 2 | 2 | 3 | 6 | 6 | 7 | 12 0 60 000 |
| 3 | 2 | 4 | 5 | 3 | 9 | 10 | 12 0 61 000 |
| – | – | – | – | – | 2 | 3 | 12 0 62 000 |
| 10 | 2 | – | 1 | 7 | 10 | 6 | 12 0 63 000 |
| 3 | 2 | 2 | 2 | 4 | 6 | 11 | 12 0 64 000 |
| 14 | 7 | 5 | 5 | 8 | 17 | 14 | 12 0 65 000 |
| 1 | 1 | 4 | – | – | 4 | 3 | 12 0 66 000 |
| 8 | 1 | 2 | 2 | 4 | 4 | 8 | 12 0 67 000 |
| 4 | 1 | 1 | – | 2 | 2 | 3 | 12 0 68 000 |
| 7 | 4 | 10 | 4 | 7 | 19 | 11 | 12 0 69 000 |
| 1 | – | 1 | – | 2 | – | 2 | 12 0 70 000 |
| 5 | 2 | 11 | 1 | 1 | 9 | 8 | 12 0 71 000 |
| 3 | 4 | 3 | 3 | 6 | 16 | 19 | 12 0 72 000 |
| 2 | – | 1 | – | – | 1 | 5 | 12 0 73 000 |
| 84 | 42 | 58 | 33 | 66 | 128 | 134 | 12 0 00 000 |

Das Amt für Statistik Berlin-Brandenburg

Das Amt für Statistik Berlin-Brandenburg ist für beide Länder die zentrale Dienstleistungseinrichtung auf dem Gebiet der amtlichen Statistik. Das Amt erbringt Serviceleistungen im Bereich Information und Analyse für die breite Öffentlichkeit, für alle gesellschaftlichen Gruppen sowie für Kunden aus Verwaltung und Politik, Wirtschaft und Wissenschaft. Kerngeschäft des Amtes ist die Durchführung der gesetzlich angeordneten amtlichen Statistiken für Berlin und Brandenburg. Das Amt erhebt die Daten, bereitet sie auf, interpretiert und analysiert sie und veröffentlicht die Ergebnisse. Die Grundversorgung aller Nutzerinnen und Nutzer mit statistischen Informationen erfolgt unentgeltlich, im Wesentlichen über das Internet und den Informationsservice. Daneben werden nachfrage- und zielgruppenorientierte Standardauswertungen zu Festpreisen angeboten. Kundenspezifische Aufbereitung/Beratung zu kostendeckenden Preisen ergänzt das Spektrum der Informationsbereitstellung.

Amtliche Statistik im Verbund

Die Statistiken werden bundesweit nach einheitlichen Konzepten, Methoden und Verfahren arbeitsteilig erstellt. Die Statistischen Ämter der Länder sind dabei grundsätzlich für die Durchführung der Erhebungen, für die Aufbereitung und Veröffentlichung der Länderergebnisse zuständig. Durch diese Kooperation in einem „Statistikverbund“ entstehen für alle Länder vergleichbare und zu einem Bundesergebnis zusammenführbare Erhebungsergebnisse.

Produkte und Dienstleistungen

Informationsservice

info@statistik-bbb.de

Tel. 0331 8173 -1777

Fax 0331 817330 -4091

Mo–Do 8:00–15:30 Uhr, Fr 8:00–13:30 Uhr

Statistische Informationen für jedermann sowie maßgeschneiderte Aufbereitung von Daten über Berlin und Brandenburg, Auskunft, Beratung, Pressedienst.

Standort Potsdam

Steinstraße 104–106, 14480 Potsdam

Standort Berlin

Alt-Friedrichsfelde 60, 10315 Berlin

Internet-Angebot

www.statistik-berlin-brandenburg.de mit aktuellen Daten, Pressemitteilungen, Fachbeiträgen, Statistischen Berichten zum kostenlosen Herunterladen, regionalstatistischen Informationen, Wahlstatistiken und -analysen sowie einem Überblick über das gesamte Leistungsspektrum des Amtes.

Statistische Berichte

mit Ergebnissen der einzelnen Statistiken in Tabellen in tiefer sachlicher Gliederung und Grafiken zur Veranschaulichung von Entwicklungen und Strukturen.

Statistische Bibliothek

Alt-Friedrichsfelde 60, 10315 Berlin

bibliothek@statistik-bbb.de

Tel. 0331 8173 -3540

Datenangebot aus dem Sachgebiet

Informationen zu dieser Veröffentlichung

Referat 34

Tel. 0331 8173 -1348/1341

gewerbemeldungen@statistik-bbb.de

Weitere Veröffentlichungen zum Thema

Statistische Berichte:

- Gewerbeanzeigen im Land Brandenburg, jährlich
D I 2 – j
- Gewerbeanzeigen im Land Berlin, monatlich
D I 1 – m
jährlich
D I 2 – j