

# Statistischer Bericht

D I 1 – m 06 / 22

└ Gewerbeanzeigen  
im **Land Brandenburg**  
**Juni 2022**

## Impressum

### Statistischer Bericht

D I 1 – m 06 / 22

Erscheinungsfolge: monatlich

Erschienen im **Oktober 2022**

## Herausgeber

**Amt für Statistik** Berlin-Brandenburg  
Steinstraße 104 - 106  
14480 Potsdam  
info@statistik-bbb.de  
www.statistik-berlin-brandenburg.de

Tel. 0331 8173 - 1777  
Fax 0331 817330 - 4091

## Zeichenerklärung

0 weniger als die Hälfte von 1  
in der letzten besetzten Stelle,  
jedoch mehr als nichts  
– nichts vorhanden  
...Angabe fällt später an  
( ) Aussagewert ist eingeschränkt  
/ Zahlenwert nicht sicher genug  
• Zahlenwert unbekannt oder  
geheim zu halten  
x Tabellenfach gesperrt  
p vorläufige Zahl  
r berichtigte Zahl  
s geschätzte Zahl

**Amt für Statistik** Berlin-Brandenburg,  
Potsdam, 2022

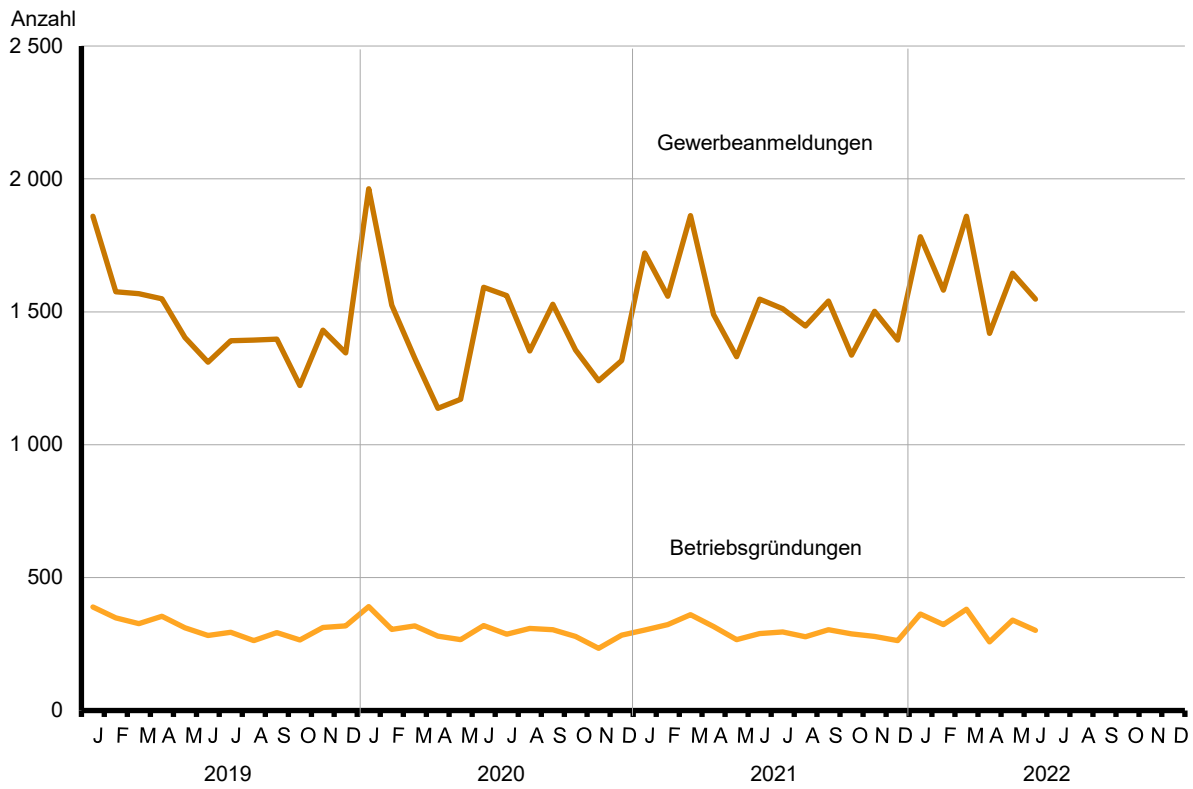


*Dieses Werk ist unter einer Creative Commons Lizenz  
vom Typ Namensnennung 3.0 Deutschland zugänglich.  
Um eine Kopie dieser Lizenz einzusehen, konsultieren Sie  
<http://creativecommons.org/licenses/by/3.0/de/>*

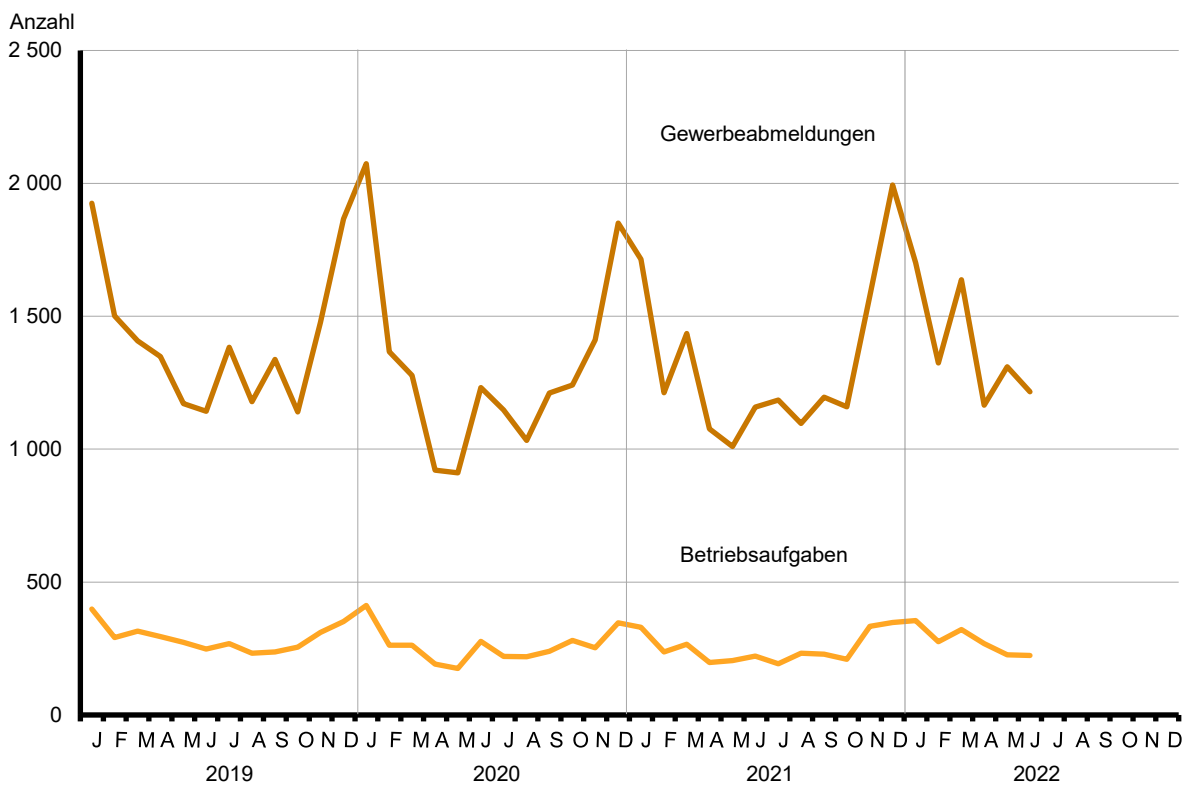
## Inhaltsverzeichnis

	Seite		Seite
Metadaten zu dieser Statistik (externer Link)			
<b>Grafiken</b>			
1 Gewerbeanmeldungen und Betriebsgründungen in Brandenburg seit Januar 2019.....	4	3 Betriebsgründungen und -aufgaben in Brandenburg im Juni 2022 nach Wirtschaftsabschnitten.....	5
2 Gewerbeabmeldungen und Betriebsaufgaben in Brandenburg seit Januar 2019.....	4	4 Gewerbe- und Gewerbeabmeldungen in Brandenburg im Juni 2022 nach Verwaltungsbezirken.....	5
<b>Tabellen</b>			
Übersicht: Gewerbeanzeigen in Brandenburg von 2004 bis Juni 2022.....	6	7 Vollständige Aufgaben sowie Gewerbetreibende in Brandenburg im Juni 2022 nach Wirtschaftsbereichen.....	16
1 Gewerbeanmeldungen in Brandenburg im Juni 2022 nach Wirtschaftsbereichen.....	7	8 Vollständige Aufgaben sowie Gewerbetreibende in Brandenburg im Juni 2022 nach der Rechtsform und bei Einzelunternehmen nach Geschlecht und Staatsangehörigkeit.....	18
2 Gewerbeanmeldungen in Brandenburg im Juni 2022 nach Art der Niederlassung, der Rechtsform und bei Einzelunternehmen nach Geschlecht und Staatsangehörigkeit.....	9	9 Gewerbeanmeldungen in Brandenburg im Juni 2022 nach ausgewählten Merkmalen und Verwaltungsbezirken.....	19
3 Neugründungen sowie Gewerbetreibende in Brandenburg im Juni 2022 nach Wirtschaftsbereichen .....	10	10 Gewerbeabmeldungen in Brandenburg im Juni 2022 nach ausgewählten Merkmalen und Verwaltungsbezirken.....	19
4 Neugründungen sowie Gewerbetreibende in Brandenburg im Juni 2022 nach der Rechtsform und bei Einzelunternehmen nach Geschlecht und Staatsangehörigkeit.....	12	11 Gewerbe- und -abmeldungen in Brandenburg im Juni 2022 nach Wirtschaftsabschnitten und Verwaltungsbezirken .....	20
5 Gewerbeabmeldungen in Brandenburg im Juni 2022 nach Wirtschaftsbereichen.....	13		
6 Gewerbeabmeldungen in Brandenburg im Juni 2022 nach Art der Niederlassung, der Rechtsform und bei Einzelunternehmen nach Geschlecht und Staatsangehörigkeit.....	15		

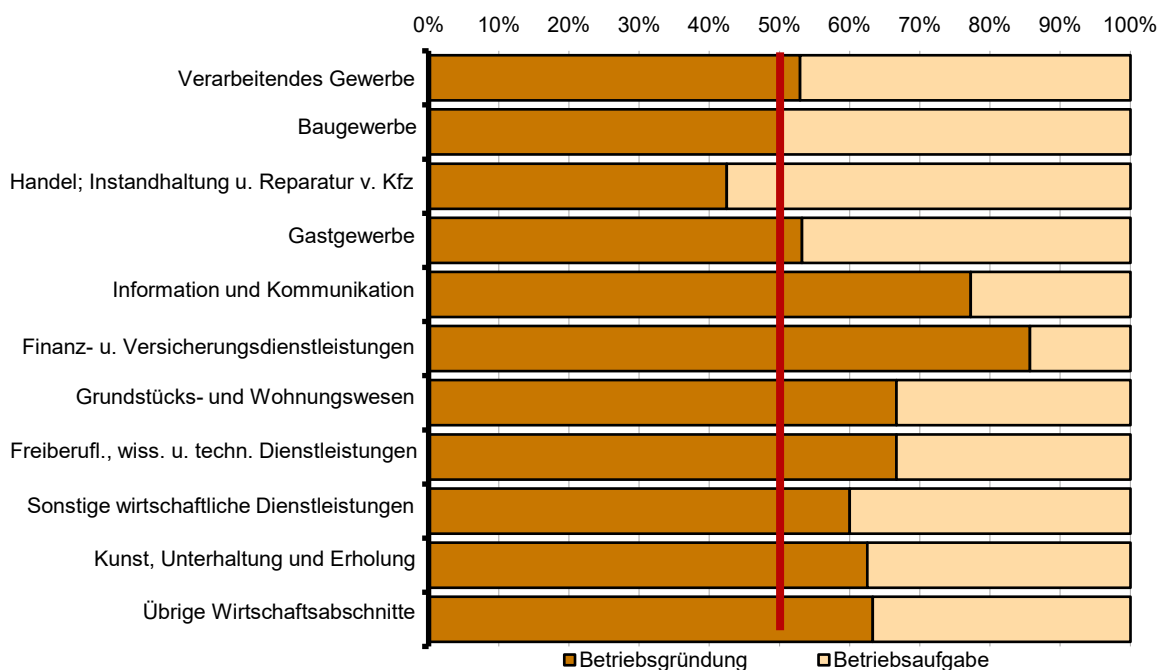
## 1 Gewerbeanmeldungen und Betriebsgründungen in Brandenburg seit Januar 2019



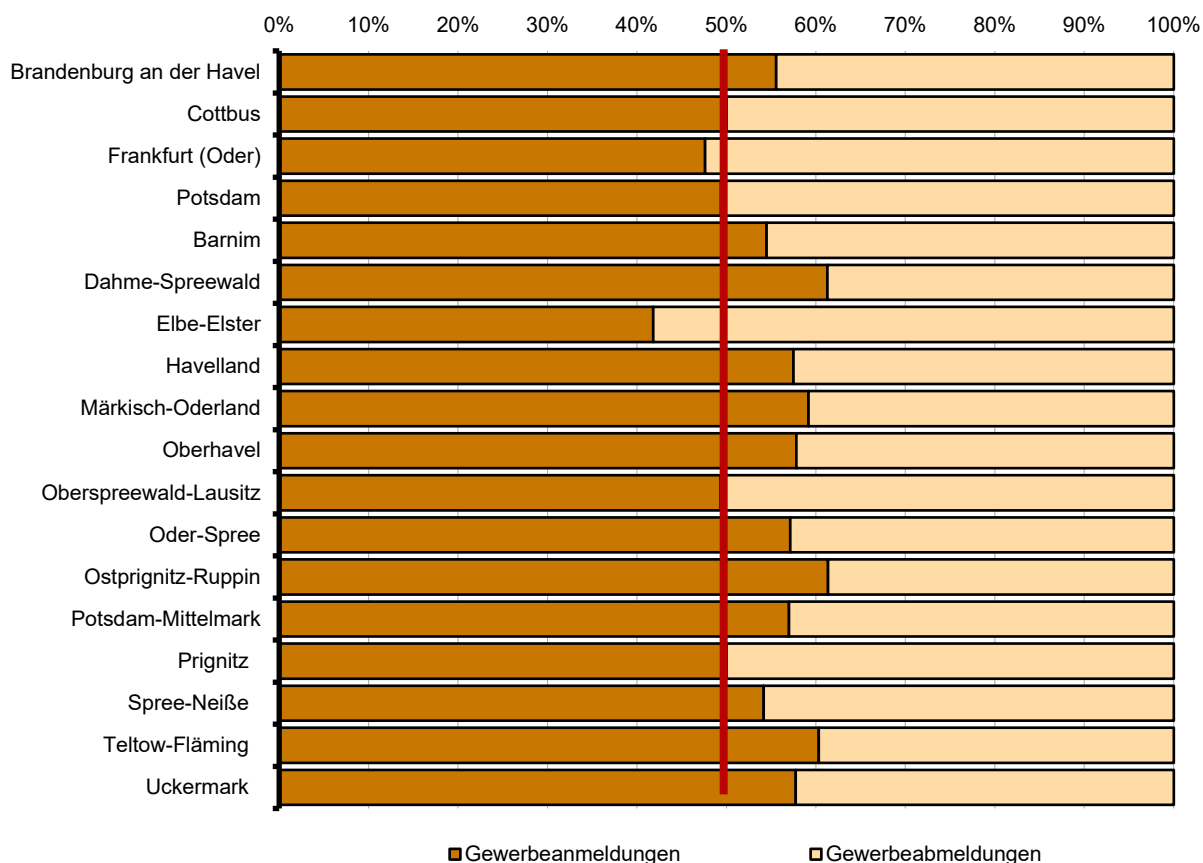
## 2 Gewerbeabmeldungen und Betriebsaufgaben in Brandenburg seit Januar 2019



### 3 Betriebsgründungen und -aufgaben in Brandenburg im Juni 2022 nach Wirtschaftsabschnitten



### 4 Gewerbean- und Gewerbeabmeldungen in Brandenburg im Juni 2022 nach Verwaltungsbezirken



## Übersicht: Gewerbeanzeigen in Brandenburg von 2004 bis Juni 2022

Jahr Monat	Anmeldungen		Ummeldungen <sup>2</sup>		Abmeldungen	
	insgesamt	darunter Neu- errichtungen <sup>1</sup>	insgesamt	darunter Veränderung der Betriebs- tätigkeit <sup>3</sup>	insgesamt	darunter Aufgabe <sup>4</sup>
2004	30 163	26 183	6 609	3 375	18 245	14 258
2005	26 310	22 074	8 027	4 336	20 755	16 406
2006	25 499	20 955	•	•	21 279	17 037
2007	23 555	19 356	•	•	22 040	17 958
2008	23 464	19 197	•	•	21 773	17 916
2009	23 352	19 274	•	•	20 513	16 666
2010	22 319	18 297	•	•	19 803	16 130
2011	20 521	16 606	•	•	19 371	15 863
2012	18 260	14 473	•	•	18 893	15 514
2013	18 330	14 253	•	•	18 019	14 610
2014	18 015	14 039	•	•	18 062	14 733
2015	17 282	13 277	•	•	17 886	14 492
2016	17 080	13 029	•	•	17 661	14 326
2017	17 049	13 106	•	•	17 431	14 171
2018	17 251	13 409	•	•	17 314	14 173
2019	17 446	13 630	•	•	16 879	13 761
2020	17 069	13 148	•	•	15 675	12 390
2021	18 243	14 046	•	•	15 815	12 325
2021 Januar	1 721	1 255	•	•	1 715	1 336
Februar	1 559	1 202	•	•	1 213	899
März	1 862	1 439	•	•	1 435	1 110
April	1 490	1 166	•	•	1 076	802
Mai	1 331	1 033	•	•	1 010	752
Juni	1 548	1 163	•	•	1 158	831
Juli	1 512	1 152	•	•	1 185	912
August	1 447	1 139	•	•	1 097	829
September	1 540	1 208	•	•	1 196	928
Oktober	1 337	1 064	•	•	1 159	948
November	1 502	1 180	•	•	1 577	1 308
Dezember	1 394	1 045	•	•	1 994	1 670
2022 Januar	1 782	1 378	•	•	1 701	1 370
Februar	1 582	1 206	•	•	1 324	993
März	1 859	1 426	•	•	1 637	1 262
April	1 419	1 118	•	•	1 165	929
Mai	1 645	1 306	•	•	1 310	1 007
Juni	1 548	1 243	•	•	1 216	968
Juli	...	...	...	...	...	...
August	...	...	...	...	...	...
September	...	...	...	...	...	...
Oktober	...	...	...	...	...	...
November	...	...	...	...	...	...
Dezember	...	...	...	...	...	...

1 Betriebsgründungen, sonstige Neuerrichtungen sowie Umwandlungen, ohne Zuzüge

2 ab September 2006 ist die Auswertung der Ummeldungen eingestellt

3 Änderung und/oder Erweiterung

4 Betriebsaufgaben, sonstige Stilllegungen sowie Umwandlungen, ohne Fortzüge

# 1 Gewerbeanmeldungen in Brandenburg im Juni 2022 nach Wirtschaftsbereichen

Wirtschaftsabschnitt Wirtschaftsabteilung	Gewerbe- an- meldungen insgesamt	Neuerrichtungen			Zuzug	Übernahme			
		ins- gesamt	Neu- gründung	Um- wand- lung		ins- gesamt	Rechts- form- wechsel	Gesell- schafter- eintritt	Erbfolge/ Kauf/ Pacht
A Land- und Forstwirtschaft, Fischerei	23	22	22	–	1	–	–	–	–
B Bergbau und Gewinnung von Steinen und Erden	–	–	–	–	–	–	–	–	–
C Verarbeitendes Gewerbe	30	25	25	–	3	2	–	–	2
10 Herstellung von Nahrungs- und Futtermitteln	3	–	–	–	1	2	–	–	2
11 Getränkeherstellung	–	–	–	–	–	–	–	–	–
13 Herstellung von Textilien	2	2	2	–	–	–	–	–	–
14 Herstellung von Bekleidung	2	2	2	–	–	–	–	–	–
16 Herstellung von Holz-, Flecht-, Korb- und Korkwaren (ohne Möbel)	1	1	1	–	–	–	–	–	–
18 Herstellung von Druckerzeugnissen; Vervielfältigung von bespielten Ton-, Bild- und Datenträgern	3	3	3	–	–	–	–	–	–
25 Herstellung von Metallerzeugnissen	2	2	2	–	–	–	–	–	–
26 Herstellung von Datenverarbeitungs- geräten, elektronischen und optischen Erzeugnissen	1	1	1	–	–	–	–	–	–
27 Herstellung von elektrischen Ausrüstungen	–	–	–	–	–	–	–	–	–
28 Maschinenbau	1	1	1	–	–	–	–	–	–
29 Herstellung von Kraftwagen und Kraftwagenteilen	–	–	–	–	–	–	–	–	–
31 Herstellung von Möbeln	–	–	–	–	–	–	–	–	–
D Energieversorgung	38	28	28	–	5	5	–	–	5
E Wasserversorgung; Abwasser- und Abfallentsorgung und Beseitigung von Umweltverschmutzungen	1	–	–	–	1	–	–	–	–
F Baugewerbe	149	112	110	2	33	4	1	2	1
41 Hochbau	5	2	2	–	3	–	–	–	–
42 Tiefbau	9	8	8	–	1	–	–	–	–
43 Vorbereitende Baustellenarbeiten, Bauinstallation und sonstiges Ausbaugewerbe	135	102	100	2	29	4	1	2	1
G Handel; Instandhaltung und Reparatur von Kraftfahrzeugen	280	230	227	3	31	19	3	1	15
45 Handel mit Kraftfahrzeugen; Instandhaltung und Reparatur von Kraftfahrzeugen	34	26	26	–	6	2	–	–	2
46 Großhandel (ohne Handel mit Kfz)	49	40	39	1	8	1	–	–	1
47 Einzelhandel (ohne Handel mit Kfz)	197	164	162	2	17	16	3	1	12
H Verkehr und Lagerei	53	44	44	–	8	1	1	–	–
49 Landverkehr und Transport in Rohrfernleitungen	22	16	16	–	5	1	1	–	–
53 Post-, Kurier- und Expressdienste	13	13	13	–	–	–	–	–	–

# 1 Gewerbeanmeldungen in Brandenburg im Juni 2022 nach Wirtschaftsbereichen

Wirtschaftsabschnitt Wirtschaftsabteilung	Gewerbe- an- meldungen insgesamt	Neuerrichtungen			Zuzug	Übernahme			
		ins- gesamt	Neu- gründung	Um- wand- lung		ins- gesamt	Rechts- form- wechsel	Gesell- schafter- eintritt	Erbfolge/ Kauf/ Pacht
I Gastgewerbe	98	73	72	1	2	23	2	1	20
55 Beherbergung	21	17	16	1	1	3	–	1	2
56 Gastronomie	77	56	56	–	1	20	2	–	18
J Information und Kommunikation	84	65	64	1	19	–	–	–	–
58 Verlagswesen	3	3	2	1	–	–	–	–	–
61 Telekommunikation	–	–	–	–	–	–	–	–	–
62 Erbringung von Dienstleistungen der Informationstechnologie	42	27	27	–	15	–	–	–	–
63 Informationsdienstleistungen	10	9	9	–	1	–	–	–	–
K Erbringung von Finanz- und Versicherungsdienstleistungen	79	57	57	–	20	2	1	–	1
66 Mit Finanz- und Versicherungs- dienstleistungen verbundene Tätigkeiten	64	46	46	–	16	2	1	–	1
L Grundstücks- und Wohnungswesen	62	41	40	1	18	3	2	1	–
M Erbringung von freiberuflichen, wissenschaftlichen und technischen Dienstleistungen	145	107	107	–	35	3	2	–	1
70 Verwaltung und Führung von Unternehmen und Betrieben, Unternehmensberatung	43	30	30	–	11	2	1	–	1
73 Werbung und Marktforschung	17	10	10	–	7	–	–	–	–
N Erbringung von sonstigen wirtschaftlichen Dienstleistungen	237	203	202	1	29	5	2	–	3
77 Vermietung von beweglichen Sachen	31	25	25	–	4	2	2	–	–
78 Vermittlung und Überlassung von Arbeitskräften	9	9	9	–	–	–	–	–	–
79 Reisebüros, Reiseveranstalter und Erbringung sonstiger Reservierungsdienstleistungen	6	5	5	–	1	–	–	–	–
81 Gebäudebetreuung; Garten- und Landschaftsbau	121	104	103	1	16	1	–	–	1
P Erziehung und Unterricht	48	43	43	–	4	1	–	–	1
Q Gesundheits- und Sozialwesen	35	28	28	–	7	–	–	–	–
R Kunst, Unterhaltung und Erholung	42	39	38	1	2	1	–	–	1
O+S Öffentliche Verwaltung, Verteidigung; Sozialversicherung; Erbringung von sonstigen Dienstleistungen	144	126	126	–	10	8	1	–	7
<b>A-S</b> <b>Insgesamt</b>	<b>1 548</b>	<b>1 243</b>	<b>1 233</b>	<b>10</b>	<b>228</b>	<b>77</b>	<b>15</b>	<b>5</b>	<b>57</b>



## 2 Gewerbeanmeldungen in Brandenburg im Juni 2022 nach Art der Niederlassung, der Rechtsform und bei Einzelunternehmen nach Geschlecht und Staatsangehörigkeit

Art der Niederlassung — Rechtsform — Geschlecht — Staatsangehörigkeit	Gewerbe- an- meldungen insgesamt	Neuerrichtung			Zuzug	Übernahme			
		ins- gesamt	Neu- gründung	Um- wandlung		ins- gesamt	Rechts- form- wechsel	Gesell- schafter- eintritt	Erbfolge/ Kauf/ Pacht
<b>Insgesamt</b>	<b>1 548</b>	<b>1 243</b>	<b>1 233</b>	<b>10</b>	<b>228</b>	<b>77</b>	<b>15</b>	<b>5</b>	<b>57</b>
nach der Art der Niederlassung									
Hauptniederlassung	1 425	1 138	1 133	5	224	63	13	4	46
Zweigniederlassung	26	22	22	–	1	3	–	–	3
Unselbständige Zweigstelle	97	83	78	5	3	11	2	1	8
nach der Rechtsform des Unternehmens									
Einzelunternehmen	1 148	973	971	2	129	46	5	–	41
Offene Handelsgesellschaft	–	–	–	–	–	–	–	–	–
Kommanditgesellschaft	1	1	1	–	–	–	–	–	–
Gesellschaft mit beschränkter Haftung & Co. KG	37	21	19	2	10	6	1	–	5
Gesellschaft des bürgerlichen Rechts	56	46	46	–	3	7	1	4	2
Aktiengesellschaft	1	1	1	–	–	–	–	–	–
Gesellschaft mit beschränkter Haftung (GmbH)	299	198	193	5	85	16	7	–	9
GmbH ohne UG (haftungsbeschränkt)	243	159	154	5	74	10	3	–	7
Unternehmergesellschaft (UG haftungsbeschränkt)	56	39	39	–	11	6	4	–	2
Private Company Limited by Shares (Ltd.)	1	1	1	–	–	–	–	–	–
Genossenschaft	–	–	–	–	–	–	–	–	–
Eingetragener Verein	–	–	–	–	–	–	–	–	–
Sonstige Rechtsformen	5	2	1	1	1	2	1	1	–
Einzelunternehmer/-innen nach Geschlecht									
weiblich	448	394	392	2	43	11	4	–	7
männlich	700	579	579	–	86	35	1	–	34
Einzelunternehmer/-innen nach ausgewählter Staatsangehörigkeit									
deutsch	931	783	781	2	113	35	5	–	30
bulgarisch	20	19	19	–	1	–	–	–	–
griechisch	2	2	2	–	–	–	–	–	–
italienisch	2	2	2	–	–	–	–	–	–
polnisch	41	35	35	–	4	2	–	–	2
rumänisch	19	16	16	–	3	–	–	–	–
türkisch	21	16	16	–	–	5	–	–	5
ungarisch	2	2	2	–	–	–	–	–	–

### 3 Neugründungen sowie Gewerbetreibende in Brandenburg im Juni 2022 nach Wirtschaftsbereichen

Wirtschaftsabschnitt  Wirtschaftsabteilung		Neugründungen						Gewerbetreibende <sup>1</sup>	
		ins- gesamt	Betriebsgründung			sonstige Neugründung		ins- gesamt	darunter weiblich
			ins- gesamt	Haupt- nieder- lassung	Zweignieder- lassung/un- selbständige Zweigstelle	ins- gesamt	darunter Neben- erwerb		
A	Land- und Forstwirtschaft, Fischerei	22	6	5	1	16	9	22	5
B	Bergbau und Gewinnung von Steinen und Erden	–	–	–	–	–	–	–	–
C	Verarbeitendes Gewerbe	25	9	6	3	16	12	27	13
10	Herstellung von Nahrungs- und Futtermitteln	–	–	–	–	–	–	–	–
11	Getränkeherstellung	–	–	–	–	–	–	–	–
13	Herstellung von Textilien	2	–	–	–	2	2	2	2
14	Herstellung von Bekleidung	2	–	–	–	2	2	2	2
16	Herstellung von Holz-, Flecht-, Korb- und Korkwaren (ohne Möbel)	1	–	–	–	1	1	1	–
18	Herstellung von Druckerzeugnissen; Vervielfältigung von bespielten Ton-, Bild- und Datenträgern	3	1	1	–	2	1	3	1
25	Herstellung von Metallerzeugnissen	2	1	1	–	1	–	2	–
26	Herstellung von Datenverarbeitungs- geräten, elektronischen und optischen Erzeugnissen	1	1	1	–	–	–	1	–
27	Herstellung von elektrischen Ausrüstungen	–	–	–	–	–	–	–	–
28	Maschinenbau	1	1	1	–	–	–	1	–
29	Herstellung von Kraftwagen und Kraftwagenteilen	–	–	–	–	–	–	–	–
31	Herstellung von Möbeln	–	–	–	–	–	–	–	–
D	Energieversorgung	28	7	4	3	21	17	34	11
E	Wasserversorgung; Abwasser- und Abfallentsorgung und Beseitigung von Umweltverschmutzungen	–	–	–	–	–	–	–	–
F	Baugewerbe	110	29	28	1	81	15	115	9
41	Hochbau	2	2	2	–	–	–	2	1
42	Tiefbau	8	3	3	–	5	–	8	1
43	Vorbereitende Baustellenarbeiten, Bauinstallation und sonstiges Ausbaugewerbe	100	24	23	1	76	15	105	7
G	Handel; Instandhaltung und Reparatur von Kraftfahrzeugen	227	48	20	28	179	137	244	95
45	Handel mit Kraftfahrzeugen; Instandhaltung und Reparatur von Kraftfahrzeugen	26	6	3	3	20	14	26	3
46	Großhandel (ohne Handel mit Kfz)	39	12	7	5	27	19	42	18
47	Einzelhandel (ohne Handel mit Kfz)	162	30	10	20	132	104	176	74
H	Verkehr und Lagerei	44	27	12	15	17	9	57	16
49	Landverkehr und Transport in Rohrfernleitungen	16	9	5	4	7	2	17	3
53	Post-, Kurier- und Expressdienste	13	3	1	2	10	7	17	4

### 3 Neugründungen sowie Gewerbetreibende in Brandenburg im Juni 2022 nach Wirtschaftsbereichen

Wirtschaftsabschnitt Wirtschaftsabteilung		Neugründungen						Gewerbetreibende <sup>1</sup>	
		ins- gesamt	Betriebsgründung			sonstige Neugründung		ins- gesamt	darunter weiblich
			ins- gesamt	Haupt- nieder- lassung	Zweignieder- lassung/un- selbständige Zweigstelle	ins- gesamt	darunter Neben- erwerb		
I	Gastgewerbe	72	33	20	13	39	23	82	26
55	Beherbergung	16	3	2	1	13	11	19	10
56	Gastronomie	56	30	18	12	26	12	63	16
J	Information und Kommunikation	64	17	16	1	47	39	71	18
58	Verlagswesen	2	1	1	–	1	–	2	2
61	Telekommunikation	–	–	–	–	–	–	–	–
62	Erbringung von Dienstleistungen der Informationstechnologie	27	10	9	1	17	13	33	7
63	Informationsdienstleistungen	9	3	3	–	6	6	10	2
K	Erbringung von Finanz- und Versicherungsdienstleistungen	57	18	15	3	39	21	61	16
66	Mit Finanz- und Versicherungs- dienstleistungen verbundene Tätigkeiten	46	9	7	2	37	19	48	14
L	Grundstücks- und Wohnungswesen	40	18	16	2	22	17	50	10
M	Erbringung von freiberuflichen, wissenschaftlichen und technischen Dienstleistungen	107	26	19	7	81	62	124	43
70	Verwaltung und Führung von Unternehmen und Betrieben, Unternehmensberatung	30	10	9	1	20	14	36	5
73	Werbung und Marktforschung	10	–	–	–	10	9	10	5
N	Erbringung von sonstigen wirtschaftlichen Dienstleistungen	202	30	19	11	172	107	219	52
77	Vermietung von beweglichen Sachen	25	4	2	2	21	17	27	1
78	Vermittlung und Überlassung von Arbeitskräften	9	6	2	4	3	1	18	5
79	Reisebüros, Reiseveranstalter und Erbringung sonstiger Reservierungsdienstleistungen	5	–	–	–	5	4	5	1
81	Gebäudebetreuung; Garten- und Landschaftsbau	103	12	10	2	91	48	106	17
P	Erziehung und Unterricht	43	6	2	4	37	33	47	29
Q	Gesundheits- und Sozialwesen	28	7	5	2	21	18	28	17
R	Kunst, Unterhaltung und Erholung	38	5	4	1	33	25	43	16
O+S	Öffentliche Verwaltung, Verteidigung; Sozialversicherung; Erbringung von sonstigen Dienstleistungen	126	16	11	5	110	59	130	94
<b>A-S</b>	<b>Insgesamt</b>	<b>1 233</b>	<b>302</b>	<b>202</b>	<b>100</b>	<b>931</b>	<b>603</b>	<b>1 354</b>	<b>470</b>

<sup>1</sup> anzeigepflichtige Personen, die eine Neugründung vorgenommen haben

#### 4 Neugründungen sowie Gewerbetreibende in Brandenburg im Juni 2022 nach der Rechtsform und bei Einzelunternehmen nach Geschlecht und Staatsangehörigkeit

Rechtsform — Geschlecht — Staatsangehörigkeit	Neugründungen						Gewerbetreibende <sup>1</sup>	
	ins- gesamt	Betriebsgründung			sonstige Neugründung		ins- gesamt	darunter weiblich
		ins- gesamt	Haupt- nieder- lassung	Zweignieder- lassung/un- selbständige Zweigstelle	ins- gesamt	darunter Neben- erwerb		
<b>Insgesamt</b>	<b>1 233</b>	<b>302</b>	<b>202</b>	<b>100</b>	<b>931</b>	<b>603</b>	<b>1 354</b>	<b>470</b>
nach der Rechtsform des Unternehmens								
Einzelunternehmen	971	78	54	24	893	565	971	392
Offene Handelsgesellschaft	–	–	–	–	–	–	–	–
Kommanditgesellschaft	1	1	–	1	–	–	1	–
Gesellschaft mit beschränkter Haftung & Co. KG	19	19	8	11	–	–	29	4
Gesellschaft des bürgerlichen Rechts	46	21	16	5	25	25	96	29
Aktiengesellschaft	1	1	–	1	–	–	–	–
Gesellschaft mit beschränkter Haftung (GmbH)	193	180	124	56	13	13	256	44
GmbH ohne UG (haftungsbeschränkt)	154	149	98	51	5	5	215	34
Unternehmersgesellschaft (UG haftungsbeschränkt)	39	31	26	5	8	8	41	10
Private Company Limited by Shares (Ltd.)	1	1	–	1	–	–	1	1
Genossenschaft	–	–	–	–	–	–	–	–
Eingetragener Verein	–	–	–	–	–	–	–	–
Sonstige Rechtsformen	1	1	–	1	–	–	–	–
Einzelunternehmer/-innen nach Geschlecht								
weiblich	392	27	21	6	365	253	x	x
männlich	579	51	33	18	528	312	x	x
Einzelunternehmer/-innen nach ausgewählter Staatsangehörigkeit								
deutsch	781	60	40	20	721	515	781	327
bulgarisch	19	–	–	–	19	3	19	3
griechisch	2	2	1	1	–	–	2	–
italienisch	2	1	1	–	1	1	2	–
polnisch	35	1	–	1	34	8	35	19
rumänisch	16	–	–	–	16	1	16	4
türkisch	16	2	2	–	14	3	16	1
ungarisch	2	–	–	–	2	2	2	1

<sup>1</sup> anzeigepflichtige Personen, die eine Neugründung vorgenommen haben

## 5 Gewerbeabmeldungen in Brandenburg im Juni 2022 nach Wirtschaftsbereichen

Wirtschaftsabschnitt Wirtschaftsabteilung	Gewerbe- ab- meldungen insgesamt	Aufgabe			Fortzug	Übergabe			
		ins- gesamt	voll- ständige Aufgabe	Um- wand- lung		ins- gesamt	Rechts- form- wechsel	Gesell- schafter- austritt	Erbfolge/ Verkauf/ Verpach- tung
A Land- und Forstwirtschaft, Fischerei	11	8	8	–	2	1	–	–	1
B Bergbau und Gewinnung von Steinen und Erden	1	–	–	–	–	1	–	–	1
C Verarbeitendes Gewerbe	23	17	17	–	5	1	–	–	1
10 Herstellung von Nahrungs- und Futtermitteln	2	1	1	–	–	1	–	–	1
11 Getränkeherstellung	–	–	–	–	–	–	–	–	–
13 Herstellung von Textilien	1	1	1	–	–	–	–	–	–
14 Herstellung von Bekleidung	2	–	–	–	2	–	–	–	–
16 Herstellung von Holz-, Flecht-, Korb- und Korkwaren (ohne Möbel)	–	–	–	–	–	–	–	–	–
18 Herstellung von Druckerzeugnissen; Vervielfältigung von bespielten Ton-, Bild- und Datenträgern	1	–	–	–	1	–	–	–	–
25 Herstellung von Metallerzeugnissen	7	7	7	–	–	–	–	–	–
26 Herstellung von Datenverarbeitungs- geräten, elektronischen und optischen Erzeugnissen	–	–	–	–	–	–	–	–	–
27 Herstellung von elektrischen Ausrüstungen	–	–	–	–	–	–	–	–	–
28 Maschinenbau	–	–	–	–	–	–	–	–	–
29 Herstellung von Kraftwagen und Kraftwagenteilen	–	–	–	–	–	–	–	–	–
31 Herstellung von Möbeln	–	–	–	–	–	–	–	–	–
D Energieversorgung	8	5	5	–	–	3	–	–	3
E Wasserversorgung; Abwasser- und Abfallentsorgung und Beseitigung von Umweltverschmutzungen	1	1	1	–	–	–	–	–	–
F Baugewerbe	146	113	113	–	22	11	3	5	3
41 Hochbau	2	1	1	–	–	1	1	–	–
42 Tiefbau	2	1	1	–	1	–	–	–	–
43 Vorbereitende Baustellenarbeiten, Bauinstallation und sonstiges Ausbaugewerbe	142	111	111	–	21	10	2	5	3
G Handel; Instandhaltung und Reparatur von Kraftfahrzeugen	266	222	216	6	30	14	5	1	8
45 Handel mit Kraftfahrzeugen; Instandhaltung und Reparatur von Kraftfahrzeugen	29	23	23	–	5	1	–	–	1
46 Großhandel (ohne Handel mit Kfz)	40	33	30	3	7	–	–	–	–
47 Einzelhandel (ohne Handel mit Kfz)	197	166	163	3	18	13	5	1	7
H Verkehr und Lagerei	65	56	56	–	9	–	–	–	–
49 Landverkehr und Transport in Rohrfernleitungen	21	17	17	–	4	–	–	–	–
53 Post-, Kurier- und Expressdienste	32	29	29	–	3	–	–	–	–

## 5 Gewerbeabmeldungen in Brandenburg im Juni 2022 nach Wirtschaftsbereichen

Wirtschaftsabschnitt Wirtschaftsabteilung	Gewerbe- ab- meldungen insgesamt	Aufgabe			Fortzug	Übergabe			
		ins- gesamt	voll- ständige Aufgabe	Um- wand- lung		ins- gesamt	Rechts- form- wechsel	Gesell- schafter- austritt	Erbfolge/ Verkauf/ Verpach- tung
I Gastgewerbe	72	59	59	–	1	12	1	–	11
55 Beherbergung	9	8	8	–	–	1	–	–	1
56 Gastronomie	63	51	51	–	1	11	1	–	10
J Information und Kommunikation	55	40	38	2	13	2	2	–	–
58 Verlagswesen	1	1	–	1	–	–	–	–	–
61 Telekommunikation	1	1	1	–	–	–	–	–	–
62 Erbringung von Dienstleistungen der Informationstechnologie	31	20	20	–	10	1	1	–	–
63 Informationsdienstleistungen	6	6	5	1	–	–	–	–	–
K Erbringung von Finanz- und Versicherungsdienstleistungen	59	48	48	–	10	1	1	–	–
66 Mit Finanz- und Versicherungs- dienstleistungen verbundene Tätigkeiten	57	48	48	–	8	1	1	–	–
L Grundstücks- und Wohnungswesen	45	26	26	–	17	2	1	–	1
M Erbringung von freiberuflichen, wissenschaftlichen und technischen Dienstleistungen	120	78	75	3	38	4	2	1	1
70 Verwaltung und Führung von Unternehmen und Betrieben, Unternehmensberatung	36	25	24	1	9	2	1	–	1
73 Werbung und Marktforschung	24	19	19	–	5	–	–	–	–
N Erbringung von sonstigen wirtschaftlichen Dienstleistungen	155	131	131	–	22	2	1	–	1
77 Vermietung von beweglichen Sachen	23	19	19	–	3	1	1	–	–
78 Vermittlung und Überlassung von Arbeitskräften	5	4	4	–	1	–	–	–	–
79 Reisebüros, Reiseveranstalter und Erbringung sonstiger Reservierungsdienstleistungen	5	4	4	–	1	–	–	–	–
81 Gebäudebetreuung; Garten- und Landschaftsbau	70	58	58	–	11	1	–	–	1
P Erziehung und Unterricht	27	24	24	–	2	1	–	1	–
Q Gesundheits- und Sozialwesen	15	13	13	–	1	1	1	–	–
R Kunst, Unterhaltung und Erholung	27	23	23	–	2	2	–	–	2
O+S Öffentliche Verwaltung, Verteidigung; Sozialversicherung; Erbringung von sonstigen Dienstleistungen	120	104	104	–	12	4	1	–	3
<b>A-S</b> <b>Insgesamt</b>	<b>1 216</b>	<b>968</b>	<b>957</b>	<b>11</b>	<b>186</b>	<b>62</b>	<b>18</b>	<b>8</b>	<b>36</b>

**6 Gewerbeabmeldungen in Brandenburg im Juni 2022 nach Art der Niederlassung, der Rechtsform und bei Einzelunternehmen nach Geschlecht und Staatsangehörigkeit**

Art der Niederlassung — Rechtsform — Geschlecht — Staatsangehörigkeit	Gewerbe- ab- meldungen insgesamt	Aufgabe			Fortzug	Übergabe			
		ins- gesamt	voll- ständige Aufgabe	Um- wandlung		ins- gesamt	Rechts- form- wechsel	Gesell- schafter- austritt	Erbfolge/ Verkauf/ Verpach- tung
<b>Insgesamt</b>	<b>1 216</b>	<b>968</b>	<b>957</b>	<b>11</b>	<b>186</b>	<b>62</b>	<b>18</b>	<b>8</b>	<b>36</b>
nach der Art der Niederlassung									
Hauptniederlassung	1 112	885	881	4	178	49	14	8	27
Zweigniederlassung	20	15	15	–	1	4	1	–	3
Unselbständige Zweigstelle	84	68	61	7	7	9	3	–	6
nach der Rechtsform des Unternehmens									
Einzelunternehmen	969	819	819	–	114	36	7	–	29
Offene Handelsgesellschaft	3	–	–	–	–	3	2	–	1
Kommanditgesellschaft	–	–	–	–	–	–	–	–	–
Gesellschaft mit beschränkter Haftung & Co. KG	12	8	6	2	2	2	1	–	1
Gesellschaft des bürgerlichen Rechts	50	35	35	–	1	14	4	8	2
Aktiengesellschaft	–	–	–	–	–	–	–	–	–
Gesellschaft mit beschränkter Haftung (GmbH)	175	101	92	9	69	5	2	–	3
GmbH ohne UG (haftungsbeschränkt)	138	85	76	9	50	3	–	–	3
Unternehmergeellschaft (UG haftungsbeschränkt)	37	16	16	–	19	2	2	–	–
Private Company Limited by Shares (Ltd.)	2	2	2	–	–	–	–	–	–
Genossenschaft	1	1	1	–	–	–	–	–	–
Eingetragener Verein	1	1	1	–	–	–	–	–	–
Sonstige Rechtsformen	3	1	1	–	–	2	2	–	–
Einzelunternehmer/-innen nach Geschlecht									
weiblich	345	291	291	–	43	11	2	–	9
männlich	624	528	528	–	71	25	5	–	20
Einzelunternehmer/-innen nach ausgewählter Staatsangehörigkeit									
deutsch	794	675	675	–	91	28	7	–	21
bulgarisch	4	1	1	–	1	2	–	–	2
griechisch	4	4	4	–	–	–	–	–	–
italienisch	–	–	–	–	–	–	–	–	–
polnisch	23	18	18	–	5	–	–	–	–
rumänisch	17	14	14	–	3	–	–	–	–
türkisch	15	9	9	–	1	5	–	–	5
ungarisch	3	3	3	–	–	–	–	–	–

**7 Vollständige Aufgaben sowie Gewerbetreibende in Brandenburg im Juni 2022  
nach Wirtschaftsbereichen**

Wirtschaftsabschnitt  Wirtschaftsabteilung		Vollständige Aufgabe						Gewerbetreibende <sup>1</sup>	
		ins- gesamt	Betriebsaufgabe			sonstige Stilllegung		ins- gesamt	darunter weiblich
			ins- gesamt	Haupt- nieder- lassung	Zweignieder- lassung/un- selbständige Zweigstelle	ins- gesamt	darunter Neben- erwerb		
A	Land- und Forstwirtschaft, Fischerei	8	–	–	–	8	2	8	4
B	Bergbau und Gewinnung von Steinen und Erden	–	–	–	–	–	–	–	–
C	Verarbeitendes Gewerbe	17	8	6	2	9	5	21	4
10	Herstellung von Nahrungs- und Futtermitteln	1	1	1	–	–	–	1	–
11	Getränkeherstellung	–	–	–	–	–	–	–	–
13	Herstellung von Textilien	1	–	–	–	1	1	1	1
14	Herstellung von Bekleidung	–	–	–	–	–	–	–	–
16	Herstellung von Holz-, Flecht-, Korb- und Korkwaren (ohne Möbel)	–	–	–	–	–	–	–	–
18	Herstellung von Druckerzeugnissen; Vervielfältigung von bespielten Ton-, Bild- und Datenträgern	–	–	–	–	–	–	–	–
25	Herstellung von Metallerzeugnissen	7	3	2	1	4	1	9	1
26	Herstellung von Datenverarbeitungs- geräten, elektronischen und optischen Erzeugnissen	–	–	–	–	–	–	–	–
27	Herstellung von elektrischen Ausrüstungen	–	–	–	–	–	–	–	–
28	Maschinenbau	–	–	–	–	–	–	–	–
29	Herstellung von Kraftwagen und Kraftwagenteilen	–	–	–	–	–	–	–	–
31	Herstellung von Möbeln	–	–	–	–	–	–	–	–
D	Energieversorgung	5	–	–	–	5	4	5	2
E	Wasserversorgung; Abwasser- und Abfallentsorgung und Beseitigung von Umweltverschmutzungen	1	–	–	–	1	–	1	–
F	Baugewerbe	113	29	26	3	84	23	115	6
41	Hochbau	1	1	1	–	–	–	1	–
42	Tiefbau	1	1	1	–	–	–	1	–
43	Vorbereitende Baustellenarbeiten, Bauinstallation und sonstiges Ausbaugewerbe	111	27	24	3	84	23	113	6
G	Handel; Instandhaltung und Reparatur von Kraftfahrzeugen	216	65	30	35	151	92	237	92
45	Handel mit Kraftfahrzeugen; Instandhaltung und Reparatur von Kraftfahrzeugen	23	5	1	4	18	9	24	1
46	Großhandel (ohne Handel mit Kfz)	30	10	9	1	20	11	32	10
47	Einzelhandel (ohne Handel mit Kfz)	163	50	20	30	113	72	181	81
H	Verkehr und Lagerei	56	13	10	3	43	25	58	16
49	Landverkehr und Transport in Rohrfernleitungen	17	4	3	1	13	5	17	6
53	Post-, Kurier- und Expressdienste	29	–	–	–	29	20	29	4



**7 Vollständige Aufgaben sowie Gewerbetreibende in Brandenburg im Juni 2022  
nach Wirtschaftsbereichen**

Wirtschaftsabschnitt  Wirtschaftsabteilung		Vollständige Aufgabe						Gewerbetreibende <sup>1</sup>	
		ins- gesamt	Betriebsaufgabe			sonstige Stilllegung		ins- gesamt	darunter weiblich
			ins- gesamt	Haupt- nieder- lassung	Zweignieder- lassung/un- selbständige Zweigstelle	ins- gesamt	darunter Neben- erwerb		
I	Gastgewerbe	59	29	24	5	30	10	61	19
55	Beherbergung	8	–	–	–	8	3	8	3
56	Gastronomie	51	29	24	5	22	7	53	16
J	Information und Kommunikation	38	5	4	1	33	27	40	7
58	Verlagswesen	–	–	–	–	–	–	–	–
61	Telekommunikation	1	–	–	–	1	1	1	–
62	Erbringung von Dienstleistungen der Informationstechnologie	20	3	2	1	17	13	21	2
63	Informationsdienstleistungen	5	–	–	–	5	5	6	1
K	Erbringung von Finanz- und Versicherungsdienstleistungen	48	3	1	2	45	16	48	14
66	Mit Finanz- und Versicherungs- dienstleistungen verbundene Tätigkeiten	48	3	1	2	45	16	48	14
L	Grundstücks- und Wohnungswesen	26	9	5	4	17	13	34	9
M	Erbringung von freiberuflichen, wissenschaftlichen und technischen Dienstleistungen	75	13	11	2	62	39	80	29
70	Verwaltung und Führung von Unternehmen und Betrieben, Unternehmensberatung	24	7	6	1	17	8	27	9
73	Werbung und Marktforschung	19	–	–	–	19	14	19	8
N	Erbringung von sonstigen wirtschaftlichen Dienstleistungen	131	20	17	3	111	58	133	36
77	Vermietung von beweglichen Sachen	19	1	–	1	18	13	19	3
78	Vermittlung und Überlassung von Arbeitskräften	4	3	1	2	1	1	5	–
79	Reisebüros, Reiseveranstalter und Erbringung sonstiger Reservierungsdienstleistungen	4	–	–	–	4	3	4	2
81	Gebäudebetreuung; Garten- und Landschaftsbau	58	9	9	–	49	20	58	8
P	Erziehung und Unterricht	24	5	1	4	19	8	25	9
Q	Gesundheits- und Sozialwesen	13	6	–	6	7	3	13	4
R	Kunst, Unterhaltung und Erholung	23	3	2	1	20	12	23	5
O+S	Öffentliche Verwaltung, Verteidigung; Sozialversicherung; Erbringung von sonstigen Dienstleistungen	104	16	11	5	88	30	106	76
A-S	Insgesamt	957	224	148	76	733	367	1 008	332

<sup>1</sup> anzeigepflichtige Personen, die eine vollständige Aufgabe vorgenommen haben

**8 Vollständige Aufgaben sowie Gewerbetreibende in Brandenburg im Juni 2022 nach der Rechtsform und bei Einzelunternehmen nach Geschlecht und Staatsangehörigkeit**

Rechtsform — Geschlecht — Staatsangehörigkeit	Vollständige Aufgabe						Gewerbetreibende <sup>1</sup>	
	ins- gesamt	Betriebsaufgabe			sonstige Stilllegung		ins- gesamt	darunter weiblich
		ins- gesamt	Haupt- nieder- lassung	Zweignieder- lassung/un- selbständige Zweigstelle	ins- gesamt	darunter Neben- erwerb		
<b>Insgesamt</b>	<b>957</b>	<b>224</b>	<b>148</b>	<b>76</b>	<b>733</b>	<b>367</b>	<b>1 008</b>	<b>332</b>
nach der Rechtsform des Unternehmens								
Einzelunternehmen	819	103	73	30	716	350	819	291
Offene Handelsgesellschaft	–	–	–	–	–	–	–	–
Kommanditgesellschaft	–	–	–	–	–	–	–	–
Gesellschaft mit beschränkter Haftung & Co. KG	6	5	3	2	1	1	10	2
Gesellschaft des bürgerlichen Rechts	35	24	18	6	11	11	55	19
Aktiengesellschaft	–	–	–	–	–	–	–	–
Gesellschaft mit beschränkter Haftung (GmbH)	92	87	53	34	5	5	115	16
GmbH ohne UG (haftungsbeschränkt)	76	73	39	34	3	3	98	11
Unternehmergesellschaft (UG haftungsbeschränkt)	16	14	14	–	2	2	17	5
Private Company Limited by Shares (Ltd.)	2	2	–	2	–	–	3	1
Genossenschaft	1	1	–	1	–	–	2	2
Eingetragener Verein	1	1	1	–	–	–	1	–
Sonstige Rechtsformen	1	1	–	1	–	–	3	1
Einzelunternehmer/-innen nach Geschlecht								
weiblich	291	38	28	10	253	135	x	x
männlich	528	65	45	20	463	215	x	x
Einzelunternehmer/-innen nach ausgewählter Staatsangehörigkeit								
deutsch	675	83	58	25	592	304	675	237
bulgarisch	1	–	–	–	1	1	1	–
griechisch	4	4	3	1	–	–	4	–
italienisch	–	–	–	–	–	–	–	–
polnisch	18	–	–	–	18	5	18	9
rumänisch	14	–	–	–	14	2	14	6
türkisch	9	2	2	–	7	2	9	–
ungarisch	3	–	–	–	3	1	3	2

<sup>1</sup> anzeigepflichtige Personen, die eine vollständige Aufgabe vorgenommen haben

## 9 Gewerbeanmeldungen in Brandenburg im Juni 2022 nach ausgewählten Merkmalen und Verwaltungsbezirken

Amtlicher Gemeinde- schlüssel	Kreisfreie Stadt Landkreis	Gewerbe- an- meldungen insgesamt	Neugründung	Umwandlung	Zuzug	Übernahme
12 0 51 000	Brandenburg an der Havel	25	19	–	6	–
12 0 52 000	Cottbus	47	43	1	2	1
12 0 53 000	Frankfurt (Oder)	30	24	1	4	1
12 0 54 000	Potsdam	122	108	–	11	3
12 0 60 000	Barnim	121	95	1	22	3
12 0 61 000	Dahme-Spreewald	152	109	3	30	10
12 0 62 000	Elbe-Elster	23	16	–	4	3
12 0 63 000	Havelland	96	82	–	8	6
12 0 64 000	Märkisch-Oderland	145	112	–	27	6
12 0 65 000	Oberhavel	122	98	–	18	6
12 0 66 000	Oberspreewald-Lausitz	39	34	–	3	2
12 0 67 000	Oder-Spree	100	82	1	10	7
12 0 68 000	Ostprignitz-Ruppin	54	43	–	5	6
12 0 69 000	Potsdam-Mittelmark	155	123	–	27	5
12 0 70 000	Prignitz	43	28	2	10	3
12 0 71 000	Spree-Neiße	52	43	–	8	1
12 0 72 000	Teltow-Fläming	181	141	–	28	12
12 0 73 000	Uckermark	41	33	1	5	2
<b>12 0 00 000</b>	<b>Land Brandenburg</b>	<b>1 548</b>	<b>1 233</b>	<b>10</b>	<b>228</b>	<b>77</b>

## 10 Gewerbeabmeldungen in Brandenburg im Juni 2022 nach ausgewählten Merkmalen und Verwaltungsbezirken

Amtlicher Gemeinde- schlüssel	Kreisfreie Stadt Landkreis	Gewerbe- ab- meldungen insgesamt	Vollständige Aufgabe	Umwandlung	Fortzug	Übergabe
12 0 51 000	Brandenburg an der Havel	20	14	–	4	2
12 0 52 000	Cottbus	47	39	1	6	1
12 0 53 000	Frankfurt (Oder)	33	28	1	3	1
12 0 54 000	Potsdam	125	104	1	18	2
12 0 60 000	Barnim	101	83	1	14	3
12 0 61 000	Dahme-Spreewald	96	67	1	20	8
12 0 62 000	Elbe-Elster	32	23	–	4	5
12 0 63 000	Havelland	71	61	–	8	2
12 0 64 000	Märkisch-Oderland	100	75	–	23	2
12 0 65 000	Oberhavel	89	70	1	15	3
12 0 66 000	Oberspreewald-Lausitz	40	32	1	6	1
12 0 67 000	Oder-Spree	75	64	–	5	6
12 0 68 000	Ostprignitz-Ruppin	34	24	1	2	7
12 0 69 000	Potsdam-Mittelmark	117	80	–	28	9
12 0 70 000	Prignitz	43	36	1	5	1
12 0 71 000	Spree-Neiße	44	38	1	5	–
12 0 72 000	Teltow-Fläming	119	94	–	19	6
12 0 73 000	Uckermark	30	25	1	1	3
<b>12 0 00 000</b>	<b>Land Brandenburg</b>	<b>1 216</b>	<b>957</b>	<b>11</b>	<b>186</b>	<b>62</b>

# 11 Gewerbean- und -abmeldungen in Brandenburg im Juni 2022 nach Wirtschaftsabschnitten und Verwaltungsbezirken

Amtlicher Gemeinde- schlüssel	Kreisfreie Stadt Landkreis	Insgesamt	Land- und Forstwirt- schaft	Verar- beitendes Gewerbe	Bau- gewerbe	Handel; Instand- haltung und Reparatur von Kfz	Verkehr und Lagerei
		A-S	A	C	F	G	H
12 0 51 000	Brandenburg an der Havel	25	–	–	3	6	–
12 0 52 000	Cottbus	47	–	–	–	13	1
12 0 53 000	Frankfurt (Oder)	30	–	1	5	12	2
12 0 54 000	Potsdam	122	1	5	4	26	4
12 0 60 000	Barnim	121	2	1	12	20	7
12 0 61 000	Dahme-Spreewald	152	3	5	15	24	12
12 0 62 000	Elbe-Elster	23	–	–	1	5	–
12 0 63 000	Havelland	96	1	4	10	21	3
12 0 64 000	Märkisch-Oderland	145	4	3	20	19	4
12 0 65 000	Oberhavel	122	1	1	12	13	4
12 0 66 000	Oberspreewald-Lausitz	39	–	2	5	4	–
12 0 67 000	Oder-Spree	100	2	1	10	27	1
12 0 68 000	Ostprignitz-Ruppin	54	1	2	2	7	2
12 0 69 000	Potsdam-Mittelmark	155	4	3	25	21	5
12 0 70 000	Prignitz	43	1	1	3	10	1
12 0 71 000	Spree-Neiße	52	–	–	10	11	1
12 0 72 000	Teltow-Fläming	181	1	–	9	30	5
12 0 73 000	Uckermark	41	2	1	3	11	1
<b>12 0 00 000</b>	<b>Land Brandenburg</b>	<b>1 548</b>	<b>23</b>	<b>30</b>	<b>149</b>	<b>280</b>	<b>53</b>
12 0 51 000	Brandenburg an der Havel	20	–	–	1	5	–
12 0 52 000	Cottbus	47	–	2	5	13	2
12 0 53 000	Frankfurt (Oder)	33	–	1	3	5	3
12 0 54 000	Potsdam	125	–	1	6	22	12
12 0 60 000	Barnim	101	1	2	8	29	4
12 0 61 000	Dahme-Spreewald	96	2	2	8	21	5
12 0 62 000	Elbe-Elster	32	–	–	4	7	1
12 0 63 000	Havelland	71	1	2	18	11	3
12 0 64 000	Märkisch-Oderland	100	2	2	20	16	4
12 0 65 000	Oberhavel	89	–	2	12	15	7
12 0 66 000	Oberspreewald-Lausitz	40	–	–	5	11	3
12 0 67 000	Oder-Spree	75	–	2	6	29	3
12 0 68 000	Ostprignitz-Ruppin	34	1	1	3	9	–
12 0 69 000	Potsdam-Mittelmark	117	–	3	17	26	5
12 0 70 000	Prignitz	43	2	1	4	8	2
12 0 71 000	Spree-Neiße	44	1	1	9	12	2
12 0 72 000	Teltow-Fläming	119	1	1	14	19	8
12 0 73 000	Uckermark	30	–	–	3	8	1
<b>12 0 00 000</b>	<b>Land Brandenburg</b>	<b>1 216</b>	<b>11</b>	<b>23</b>	<b>146</b>	<b>266</b>	<b>65</b>

Davon							Amtlicher Gemeinde- schlüssel
Gastgewerbe	Information und Kommuni- kation	Erbringung von Finanz- und Versiche- rungsdienst- leistungen	Grundstücks- und Wohnungs- wesen	Erbringung von freiberuflichen, wissenschaft- lichen und technischen Dienst- leistungen	Erbringung von sonstigen wirt- schaftlichen Dienst- leistungen	Übrige Wirtschafts- zweige	
I	J	K	L	M	N	B, D, E, O-S	

Anmeldungen

–	–	3	–	3	3	7	12 0 51 000
2	4	7	1	6	8	5	12 0 52 000
4	–	1	–	–	4	1	12 0 53 000
10	13	1	4	16	15	23	12 0 54 000
6	5	9	3	15	20	21	12 0 60 000
8	6	7	14	13	18	27	12 0 61 000
–	2	1	1	1	4	8	12 0 62 000
4	8	5	1	5	16	18	12 0 63 000
7	5	5	3	20	30	25	12 0 64 000
8	5	9	–	14	24	31	12 0 65 000
4	2	2	1	4	6	9	12 0 66 000
13	4	8	2	4	15	13	12 0 67 000
5	2	3	3	6	9	12	12 0 68 000
4	12	7	9	11	24	30	12 0 69 000
6	–	–	2	5	7	7	12 0 70 000
6	4	3	1	5	4	7	12 0 71 000
5	11	5	17	14	25	59	12 0 72 000
6	1	3	–	3	5	5	12 0 73 000
<b>98</b>	<b>84</b>	<b>79</b>	<b>62</b>	<b>145</b>	<b>237</b>	<b>308</b>	<b>12 0 00 000</b>

Abmeldungen

1	1	2	2	4	1	3	12 0 51 000
2	1	3	4	3	9	3	12 0 52 000
2	–	3	–	3	10	3	12 0 53 000
11	15	5	5	17	8	23	12 0 54 000
7	5	6	–	8	16	15	12 0 60 000
3	4	4	5	14	16	12	12 0 61 000
1	–	–	–	4	6	9	12 0 62 000
7	2	1	3	5	7	11	12 0 63 000
4	5	6	5	10	14	12	12 0 64 000
3	5	6	2	9	12	16	12 0 65 000
3	1	2	–	5	3	7	12 0 66 000
5	1	6	1	6	8	8	12 0 67 000
2	–	3	1	2	6	6	12 0 68 000
2	7	7	7	13	12	18	12 0 69 000
5	–	1	2	3	10	5	12 0 70 000
5	1	1	2	3	–	7	12 0 71 000
4	6	2	6	9	14	35	12 0 72 000
5	1	1	–	2	3	6	12 0 73 000
<b>72</b>	<b>55</b>	<b>59</b>	<b>45</b>	<b>120</b>	<b>155</b>	<b>199</b>	<b>12 0 00 000</b>

## Das Amt für Statistik Berlin-Brandenburg

Das Amt für Statistik Berlin-Brandenburg ist für beide Länder die zentrale Dienstleistungseinrichtung auf dem Gebiet der amtlichen Statistik. Das Amt erbringt Serviceleistungen im Bereich Information und Analyse für die breite Öffentlichkeit, für alle gesellschaftlichen Gruppen sowie für Kunden aus Verwaltung und Politik, Wirtschaft und Wissenschaft. Kerngeschäft des Amtes ist die Durchführung der gesetzlich angeordneten amtlichen Statistiken für Berlin und Brandenburg. Das Amt erhebt die Daten, bereitet sie auf, interpretiert und analysiert sie und veröffentlicht die Ergebnisse. Die Grundversorgung aller Nutzerinnen und Nutzer mit statistischen Informationen erfolgt unentgeltlich, im Wesentlichen über das Internet und den Informationsservice. Daneben werden nachfrage- und zielgruppenorientierte Standardauswertungen zu Festpreisen angeboten. Kundenspezifische Aufbereitung/Beratung zu kostendeckenden Preisen ergänzt das Spektrum der Informationsbereitstellung.

### Amtliche Statistik im Verbund

Die Statistiken werden bundesweit nach einheitlichen Konzepten, Methoden und Verfahren arbeitsteilig erstellt. Die Statistischen Ämter der Länder sind dabei grundsätzlich für die Durchführung der Erhebungen, für die Aufbereitung und Veröffentlichung der Ländereergebnisse zuständig. Durch diese Kooperation in einem „Statistikverbund“ entstehen für alle Länder vergleichbare und zu einem Bundesergebnis zusammenführbare Erhebungsergebnisse.

## Produkte und Dienstleistungen

### Informationsservice

[info@statistik-bbb.de](mailto:info@statistik-bbb.de)

Tel. 0331 8173 -1777

Fax 0331 817330 -4091

Mo–Do 8:00–15:30 Uhr, Fr 8:00–13:30 Uhr

Statistische Informationen für jedermann sowie maßgeschneiderte Aufbereitung von Daten über Berlin und Brandenburg, Auskunft, Beratung, Pressedienst.

### Standort Potsdam

Steinstraße 104–106, 14480 Potsdam

### Standort Berlin

Alt-Friedrichsfelde 60, 10315 Berlin

### Internet-Angebot

[www.statistik-berlin-brandenburg.de](http://www.statistik-berlin-brandenburg.de) mit aktuellen Daten, Pressemitteilungen, Fachbeiträgen, Statistischen Berichten zum kostenlosen Herunterladen, regionalstatistischen Informationen, Wahlstatistiken und -analysen sowie einem Überblick über das gesamte Leistungsspektrum des Amtes.

### Statistische Berichte

mit Ergebnissen der einzelnen Statistiken in Tabellen in tiefer sachlicher Gliederung und Grafiken zur Veranschaulichung von Entwicklungen und Strukturen.

### Statistische Bibliothek

Alt-Friedrichsfelde 60, 10315 Berlin

[bibliothek@statistik-bbb.de](mailto:bibliothek@statistik-bbb.de)

Tel. 0331 8173 -3540

## Datenangebot aus dem Sachgebiet

### Informationen zu dieser Veröffentlichung

Referat 34

Tel. 0331 8173 -1348/1341

[gewerbemeldungen@statistik-bbb.de](mailto:gewerbemeldungen@statistik-bbb.de)

### Weitere Veröffentlichungen zum Thema

Statistische Berichte:

- Gewerbeanzeigen im Land Brandenburg, jährlich  
D I 2 – j
- Gewerbeanzeigen im Land Berlin, monatlich  
D I 1 – m  
jährlich  
D I 2 – j