

Statistischer Bericht

D I 1 – m 05 / 22

└ Gewerbeanzeigen
im **Land Brandenburg**
Mai 2022

Impressum

Statistischer Bericht

D I 1 – m 05 / 22

Erscheinungsfolge: monatlich

Erschienen im **Oktober 2022**

Herausgeber

Amt für Statistik Berlin-Brandenburg
Steinstraße 104 - 106
14480 Potsdam
info@statistik-bbb.de
www.statistik-berlin-brandenburg.de

Tel. 0331 8173 - 1777
Fax 0331 817330 - 4091

Zeichenerklärung

0 weniger als die Hälfte von 1
in der letzten besetzten Stelle,
jedoch mehr als nichts
– nichts vorhanden
...Angabe fällt später an
() Aussagewert ist eingeschränkt
/ Zahlenwert nicht sicher genug
• Zahlenwert unbekannt oder
geheim zu halten
x Tabellenfach gesperrt
p vorläufige Zahl
r berichtigte Zahl
s geschätzte Zahl

Amt für Statistik Berlin-Brandenburg,
Potsdam, 2022

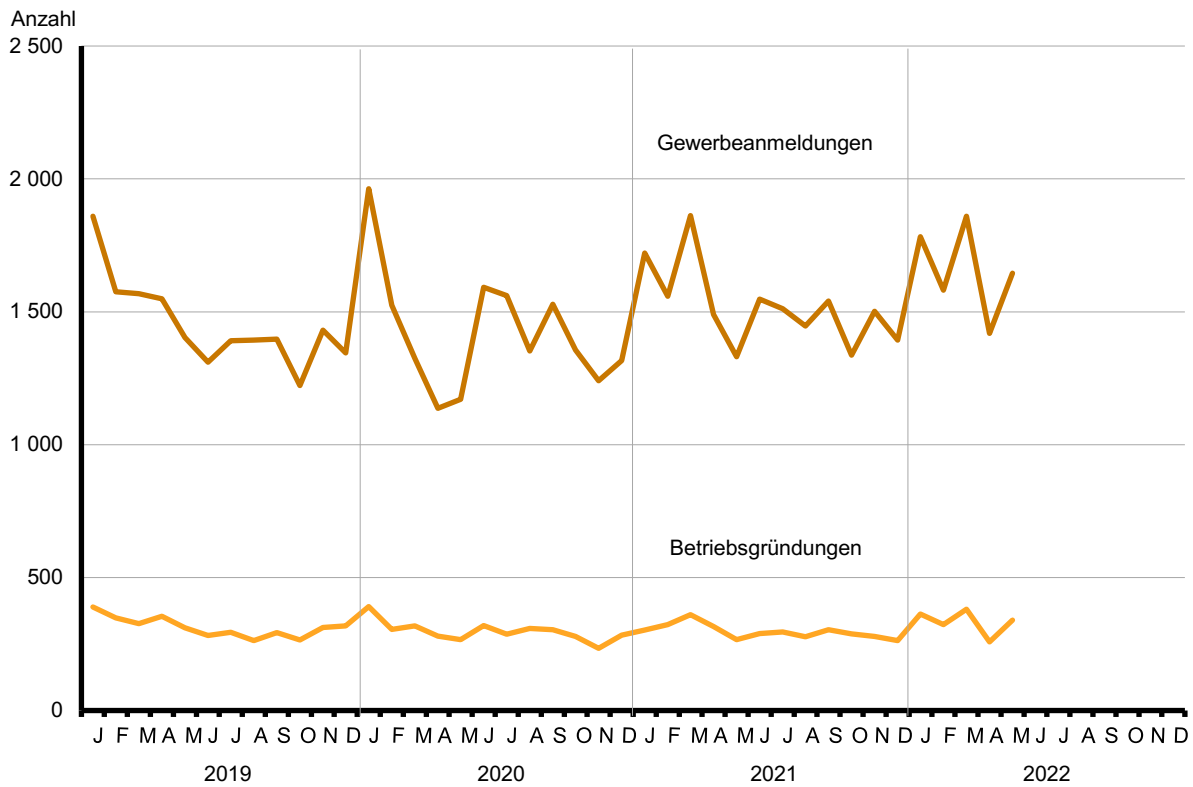


Dieses Werk ist unter einer Creative Commons Lizenz
vom Typ Namensnennung 3.0 Deutschland zugänglich.
Um eine Kopie dieser Lizenz einzusehen, konsultieren Sie
<http://creativecommons.org/licenses/by/3.0/de/>

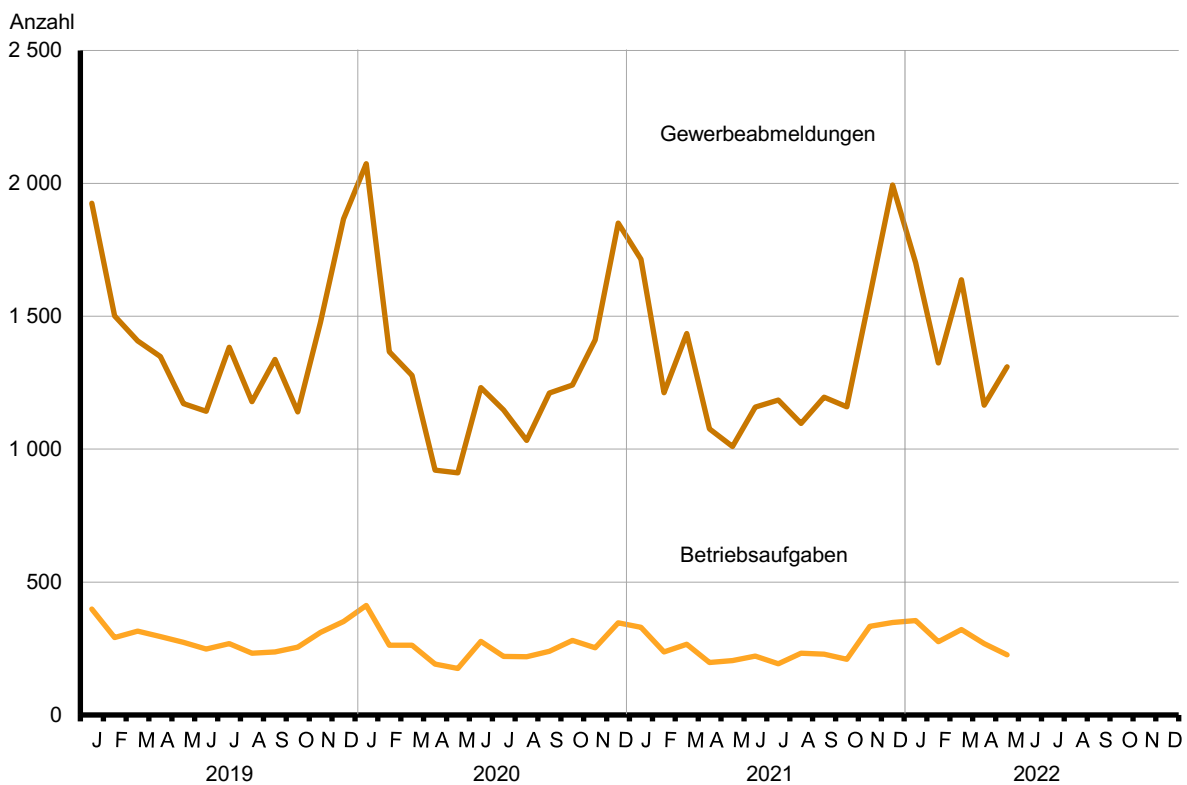
Inhaltsverzeichnis

	Seite		Seite
Metadaten zu dieser Statistik (externer Link)			
Grafiken			
1 Gewerbeanmeldungen und Betriebsgründungen in Brandenburg seit Januar 2019.....	4	3 Betriebsgründungen und -aufgaben in Brandenburg im Mai 2022 nach Wirtschaftsabschnitten.....	5
2 Gewerbeabmeldungen und Betriebsaufgaben in Brandenburg seit Januar 2019.....	4	4 Gewerbe- und Gewerbeabmeldungen in Brandenburg im Mai 2022 nach Verwaltungsbezirken.....	5
Tabellen			
Übersicht: Gewerbeanzeigen in Brandenburg von 2004 bis Mai 2022.....	6	7 Vollständige Aufgaben sowie Gewerbetreibende in Brandenburg im Mai 2022 nach Wirtschaftsbereichen.....	16
1 Gewerbeanmeldungen in Brandenburg im Mai 2022 nach Wirtschaftsbereichen.....	7	8 Vollständige Aufgaben sowie Gewerbetreibende in Brandenburg im Mai 2022 nach der Rechtsform und bei Einzelunternehmen nach Geschlecht und Staatsangehörigkeit.....	18
2 Gewerbeanmeldungen in Brandenburg im Mai 2022 nach Art der Niederlassung, der Rechtsform und bei Einzelunternehmen nach Geschlecht und Staatsangehörigkeit.....	9	9 Gewerbeanmeldungen in Brandenburg im Mai 2022 nach ausgewählten Merkmalen und Verwaltungsbezirken.....	19
3 Neugründungen sowie Gewerbetreibende in Brandenburg im Mai 2022 nach Wirtschaftsbereichen	10	10 Gewerbeabmeldungen in Brandenburg im Mai 2022 nach ausgewählten Merkmalen und Verwaltungsbezirken.....	19
4 Neugründungen sowie Gewerbetreibende in Brandenburg im Mai 2022 nach der Rechtsform und bei Einzelunternehmen nach Geschlecht und Staatsangehörigkeit.....	12	11 Gewerbe- und -abmeldungen in Brandenburg im Mai 2022 nach Wirtschaftsabschnitten und Verwaltungsbezirken	20
5 Gewerbeabmeldungen in Brandenburg im Mai 2022 nach Wirtschaftsbereichen.....	13		
6 Gewerbeabmeldungen in Brandenburg im Mai 2022 nach Art der Niederlassung, der Rechtsform und bei Einzelunternehmen nach Geschlecht und Staatsangehörigkeit.....	15		

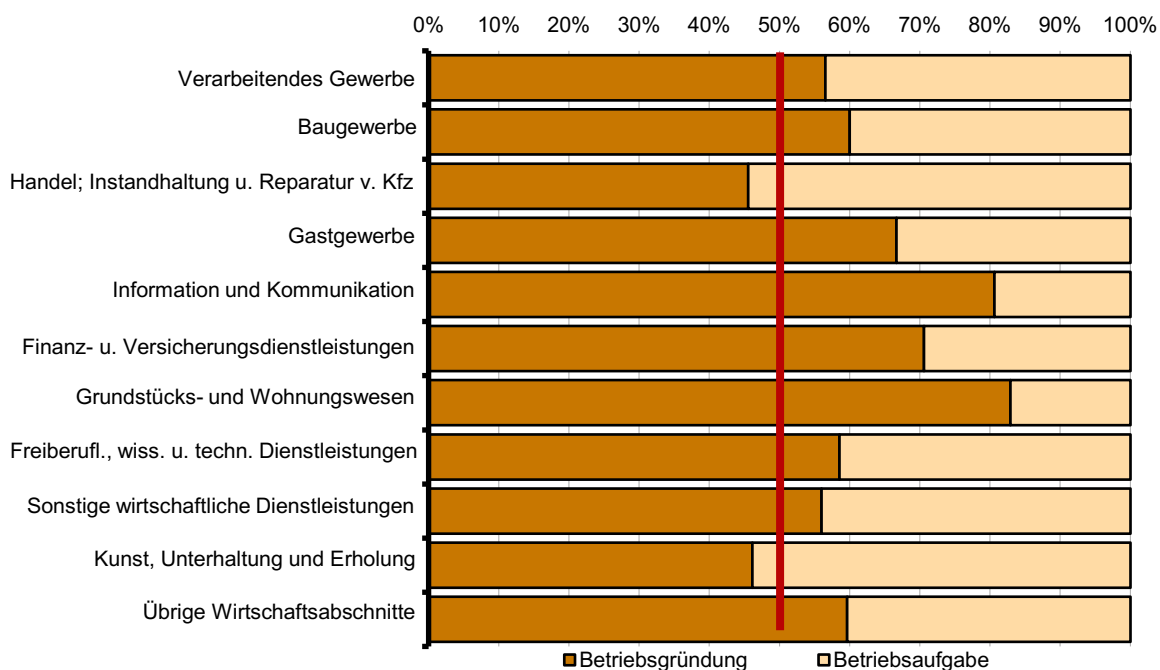
1 Gewerbeanmeldungen und Betriebsgründungen in Brandenburg seit Januar 2019



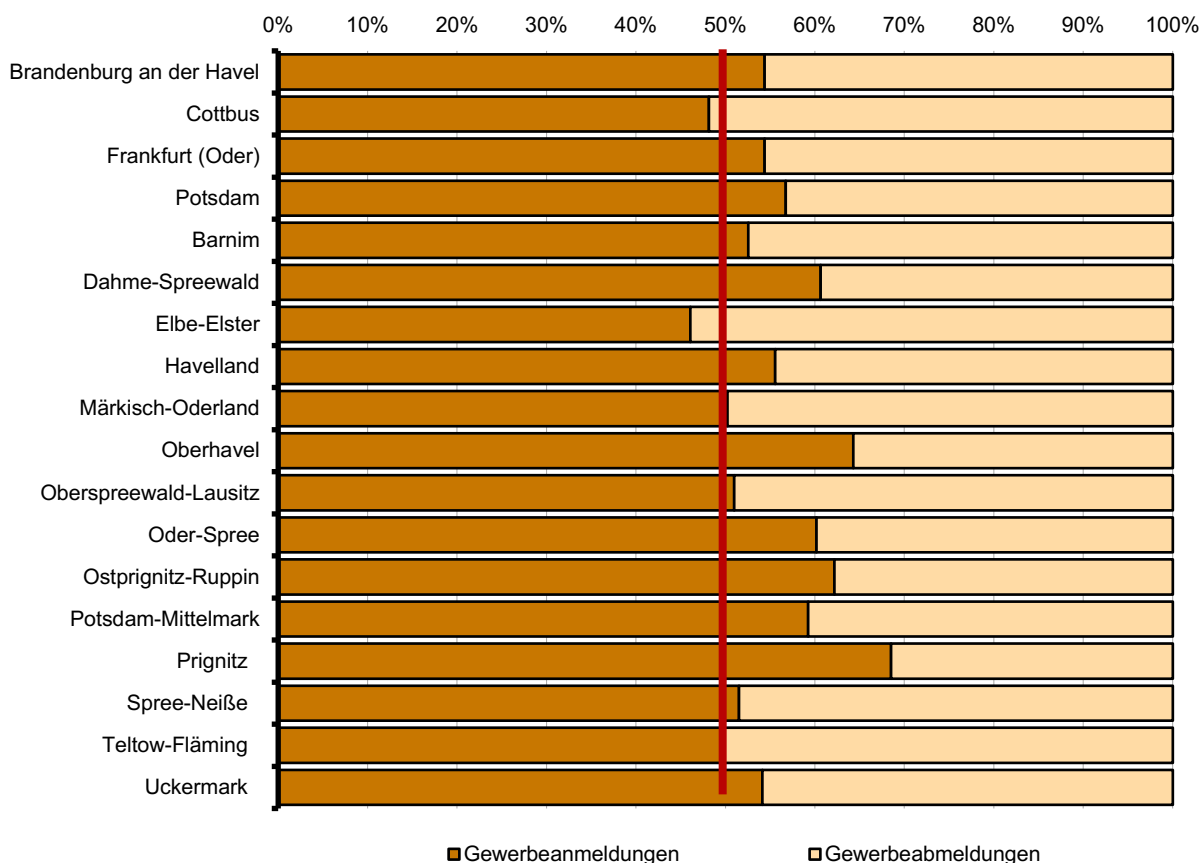
2 Gewerbeabmeldungen und Betriebsaufgaben in Brandenburg seit Januar 2019



3 Betriebsgründungen und -aufgaben in Brandenburg im Mai 2022 nach Wirtschaftsabschnitten



4 Gewerbean- und Gewerbeabmeldungen in Brandenburg im Mai 2022 nach Verwaltungsbezirken



Übersicht: Gewerbeanzeigen in Brandenburg von 2004 bis Mai 2022

Jahr Monat	Anmeldungen		Ummeldungen ²		Abmeldungen	
	insgesamt	darunter Neu- errichtungen ¹	insgesamt	darunter Veränderung der Betriebs- tätigkeit ³	insgesamt	darunter Aufgabe ⁴
2004	30 163	26 183	6 609	3 375	18 245	14 258
2005	26 310	22 074	8 027	4 336	20 755	16 406
2006	25 499	20 955	•	•	21 279	17 037
2007	23 555	19 356	•	•	22 040	17 958
2008	23 464	19 197	•	•	21 773	17 916
2009	23 352	19 274	•	•	20 513	16 666
2010	22 319	18 297	•	•	19 803	16 130
2011	20 521	16 606	•	•	19 371	15 863
2012	18 260	14 473	•	•	18 893	15 514
2013	18 330	14 253	•	•	18 019	14 610
2014	18 015	14 039	•	•	18 062	14 733
2015	17 282	13 277	•	•	17 886	14 492
2016	17 080	13 029	•	•	17 661	14 326
2017	17 049	13 106	•	•	17 431	14 171
2018	17 251	13 409	•	•	17 314	14 173
2019	17 446	13 630	•	•	16 879	13 761
2020	17 069	13 148	•	•	15 675	12 390
2021	18 243	14 046	•	•	15 815	12 325
2021 Januar	1 721	1 255	•	•	1 715	1 336
Februar	1 559	1 202	•	•	1 213	899
März	1 862	1 439	•	•	1 435	1 110
April	1 490	1 166	•	•	1 076	802
Mai	1 331	1 033	•	•	1 010	752
Juni	1 548	1 163	•	•	1 158	831
Juli	1 512	1 152	•	•	1 185	912
August	1 447	1 139	•	•	1 097	829
September	1 540	1 208	•	•	1 196	928
Oktober	1 337	1 064	•	•	1 159	948
November	1 502	1 180	•	•	1 577	1 308
Dezember	1 394	1 045	•	•	1 994	1 670
2022 Januar	1 782	1 378	•	•	1 701	1 370
Februar	1 582	1 206	•	•	1 324	993
März	1 859	1 426	•	•	1 637	1 262
April	1 419	1 118	•	•	1 165	929
Mai	1 645	1 306	•	•	1 310	1 007
Juni
Juli
August
September
Oktober
November
Dezember

1 Betriebsgründungen, sonstige Neuerrichtungen sowie Umwandlungen, ohne Zuzüge

2 ab September 2006 ist die Auswertung der Ummeldungen eingestellt

3 Änderung und/oder Erweiterung

4 Betriebsaufgaben, sonstige Stilllegungen sowie Umwandlungen, ohne Fortzüge

1 Gewerbeanmeldungen in Brandenburg im Mai 2022 nach Wirtschaftsbereichen

Wirtschaftsabschnitt Wirtschaftsabteilung	Gewerbe- an- meldungen insgesamt	Neuerrichtungen			Zuzug	Übernahme			
		ins- gesamt	Neu- gründung	Um- wand- lung		ins- gesamt	Rechts- form- wechsel	Gesell- schafter- eintritt	Erbfolge/ Kauf/ Pacht
A Land- und Forstwirtschaft, Fischerei	18	14	14	–	3	1	–	–	1
B Bergbau und Gewinnung von Steinen und Erden	–	–	–	–	–	–	–	–	–
C Verarbeitendes Gewerbe	53	43	43	–	5	5	1	–	4
10 Herstellung von Nahrungs- und Futtermitteln	5	3	3	–	1	1	–	–	1
11 Getränkeherstellung	–	–	–	–	–	–	–	–	–
13 Herstellung von Textilien	7	5	5	–	2	–	–	–	–
14 Herstellung von Bekleidung	5	4	4	–	–	1	–	–	1
16 Herstellung von Holz-, Flecht-, Korb- und Korkwaren (ohne Möbel)	2	2	2	–	–	–	–	–	–
18 Herstellung von Druckerzeugnissen; Vervielfältigung von bespielten Ton-, Bild- und Datenträgern	1	1	1	–	–	–	–	–	–
25 Herstellung von Metallerzeugnissen	6	6	6	–	–	–	–	–	–
26 Herstellung von Datenverarbeitungs- geräten, elektronischen und optischen Erzeugnissen	1	1	1	–	–	–	–	–	–
27 Herstellung von elektrischen Ausrüstungen	1	1	1	–	–	–	–	–	–
28 Maschinenbau	2	1	1	–	–	1	1	–	–
29 Herstellung von Kraftwagen und Kraftwagenteilen	–	–	–	–	–	–	–	–	–
31 Herstellung von Möbeln	4	4	4	–	–	–	–	–	–
D Energieversorgung	39	37	37	–	2	–	–	–	–
E Wasserversorgung; Abwasser- und Abfallentsorgung und Beseitigung von Umweltverschmutzungen	2	2	2	–	–	–	–	–	–
F Baugewerbe	176	121	121	–	46	9	2	4	3
41 Hochbau	7	3	3	–	3	1	–	–	1
42 Tiefbau	4	4	4	–	–	–	–	–	–
43 Vorbereitende Baustellenarbeiten, Bauinstallation und sonstiges Ausbaugewerbe	165	114	114	–	43	8	2	4	2
G Handel; Instandhaltung und Reparatur von Kraftfahrzeugen	301	241	235	6	42	18	1	1	16
45 Handel mit Kraftfahrzeugen; Instandhaltung und Reparatur von Kraftfahrzeugen	41	29	27	2	11	1	–	–	1
46 Großhandel (ohne Handel mit Kfz)	70	57	57	–	12	1	–	–	1
47 Einzelhandel (ohne Handel mit Kfz)	190	155	151	4	19	16	1	1	14
H Verkehr und Lagerei	64	57	56	1	6	1	–	–	1
49 Landverkehr und Transport in Rohrfernleitungen	37	33	33	–	3	1	–	–	1
53 Post-, Kurier- und Expressdienste	10	10	10	–	–	–	–	–	–

1 Gewerbeanmeldungen in Brandenburg im Mai 2022 nach Wirtschaftsbereichen

Wirtschaftsabschnitt Wirtschaftsabteilung	Gewerbe- an- meldungen insgesamt	Neuerrichtungen			Zuzug	Übernahme			
		ins- gesamt	Neu- gründung	Um- wand- lung		ins- gesamt	Rechts- form- wechsel	Gesell- schafter- eintritt	Erbfolge/ Kauf/ Pacht
I Gastgewerbe	144	113	113	–	2	29	3	3	23
55 Beherbergung	24	22	22	–	1	1	–	–	1
56 Gastronomie	120	91	91	–	1	28	3	3	22
J Information und Kommunikation	90	73	72	1	17	–	–	–	–
58 Verlagswesen	1	1	–	1	–	–	–	–	–
61 Telekommunikation	1	1	1	–	–	–	–	–	–
62 Erbringung von Dienstleistungen der Informationstechnologie	49	34	34	–	15	–	–	–	–
63 Informationsdienstleistungen	9	9	9	–	–	–	–	–	–
K Erbringung von Finanz- und Versicherungsdienstleistungen	65	44	43	1	21	–	–	–	–
66 Mit Finanz- und Versicherungs- dienstleistungen verbundene Tätigkeiten	43	28	28	–	15	–	–	–	–
L Grundstücks- und Wohnungswesen	88	53	53	–	35	–	–	–	–
M Erbringung von freiberuflichen, wissenschaftlichen und technischen Dienstleistungen	146	104	102	2	40	2	1	1	–
70 Verwaltung und Führung von Unternehmen und Betrieben, Unternehmensberatung	46	30	29	1	16	–	–	–	–
73 Werbung und Marktforschung	16	14	14	–	1	1	1	–	–
N Erbringung von sonstigen wirtschaftlichen Dienstleistungen	224	200	196	4	22	2	1	–	1
77 Vermietung von beweglichen Sachen	30	28	28	–	1	1	–	–	1
78 Vermittlung und Überlassung von Arbeitskräften	4	4	4	–	–	–	–	–	–
79 Reisebüros, Reiseveranstalter und Erbringung sonstiger Reservierungsdienstleistungen	7	6	6	–	–	1	1	–	–
81 Gebäudebetreuung; Garten- und Landschaftsbau	116	105	103	2	11	–	–	–	–
P Erziehung und Unterricht	51	42	42	–	8	1	–	1	–
Q Gesundheits- und Sozialwesen	38	35	35	–	2	1	1	–	–
R Kunst, Unterhaltung und Erholung	38	34	34	–	2	2	1	–	1
O+S Öffentliche Verwaltung, Verteidigung; Sozialversicherung; Erbringung von sonstigen Dienstleistungen	108	93	93	–	10	5	2	–	3
A-S Insgesamt	1 645	1 306	1 291	15	263	76	13	10	53

2 Gewerbeanmeldungen in Brandenburg im Mai 2022 nach Art der Niederlassung, der Rechtsform und bei Einzelunternehmen nach Geschlecht und Staatsangehörigkeit

Art der Niederlassung — Rechtsform — Geschlecht — Staatsangehörigkeit	Gewerbe- an- meldungen insgesamt	Neuerrichtung			Zuzug	Übernahme			
		ins- gesamt	Neu- gründung	Um- wandlung		ins- gesamt	Rechts- form- wechsel	Gesell- schafter- eintritt	Erbfolge/ Kauf/ Pacht
Insgesamt	1 645	1 306	1 291	15	263	76	13	10	53
nach der Art der Niederlassung									
Hauptniederlassung	1 528	1 204	1 201	3	258	66	13	7	46
Zweigniederlassung	28	22	21	1	1	5	–	1	4
Unselbständige Zweigstelle	89	80	69	11	4	5	–	2	3
nach der Rechtsform des Unternehmens									
Einzelunternehmen	1 190	990	989	1	156	44	4	–	40
Offene Handelsgesellschaft	5	2	2	–	1	2	1	–	1
Kommanditgesellschaft	4	4	4	–	–	–	–	–	–
Gesellschaft mit beschränkter Haftung & Co. KG	22	15	13	2	6	1	–	1	–
Gesellschaft des bürgerlichen Rechts	64	50	50	–	3	11	3	8	–
Aktiengesellschaft	1	1	–	1	–	–	–	–	–
Gesellschaft mit beschränkter Haftung (GmbH)	351	238	229	9	96	17	5	–	12
GmbH ohne UG (haftungsbeschränkt)	301	197	188	9	90	14	3	–	11
Unternehmergesellschaft (UG haftungsbeschränkt)	50	41	41	–	6	3	2	–	1
Private Company Limited by Shares (Ltd.)	–	–	–	–	–	–	–	–	–
Genossenschaft	1	–	–	–	1	–	–	–	–
Eingetragener Verein	2	2	2	–	–	–	–	–	–
Sonstige Rechtsformen	5	4	2	2	–	1	–	1	–
Einzelunternehmer/-innen nach Geschlecht									
weiblich	461	399	399	–	48	14	1	–	13
männlich	729	591	590	1	108	30	3	–	27
Einzelunternehmer/-innen nach ausgewählter Staatsangehörigkeit									
deutsch	971	805	804	1	134	32	3	–	29
bulgarisch	6	5	5	–	1	–	–	–	–
griechisch	3	3	3	–	–	–	–	–	–
italienisch	1	–	–	–	–	1	1	–	–
polnisch	51	44	44	–	7	–	–	–	–
rumänisch	35	30	30	–	5	–	–	–	–
türkisch	18	12	12	–	2	4	–	–	4
ungarisch	1	1	1	–	–	–	–	–	–

3 Neugründungen sowie Gewerbetreibende in Brandenburg im Mai 2022 nach Wirtschaftsbereichen

Wirtschaftsabschnitt Wirtschaftsabteilung		Neugründungen						Gewerbetreibende ¹	
		ins- gesamt	Betriebsgründung			sonstige Neugründung		ins- gesamt	darunter weiblich
			ins- gesamt	Haupt- nieder- lassung	Zweignieder- lassung/un- selbständige Zweigstelle	ins- gesamt	darunter Neben- erwerb		
A	Land- und Forstwirtschaft, Fischerei	14	5	2	3	9	8	15	3
B	Bergbau und Gewinnung von Steinen und Erden	–	–	–	–	–	–	–	–
C	Verarbeitendes Gewerbe	43	13	11	2	30	20	48	22
10	Herstellung von Nahrungs- und Futtermitteln	3	1	1	–	2	1	3	1
11	Getränkeherstellung	–	–	–	–	–	–	–	–
13	Herstellung von Textilien	5	–	–	–	5	3	5	5
14	Herstellung von Bekleidung	4	–	–	–	4	4	4	4
16	Herstellung von Holz-, Flecht-, Korb- und Korkwaren (ohne Möbel)	2	–	–	–	2	–	2	1
18	Herstellung von Druckerzeugnissen; Vervielfältigung von bespielten Ton-, Bild- und Datenträgern	1	–	–	–	1	1	1	–
25	Herstellung von Metallerzeugnissen	6	5	5	–	1	–	7	1
26	Herstellung von Datenverarbeitungs- geräten, elektronischen und optischen Erzeugnissen	1	1	–	1	–	–	1	–
27	Herstellung von elektrischen Ausrüstungen	1	–	–	–	1	–	1	–
28	Maschinenbau	1	1	1	–	–	–	1	–
29	Herstellung von Kraftwagen und Kraftwagenteilen	–	–	–	–	–	–	–	–
31	Herstellung von Möbeln	4	1	1	–	3	1	5	–
D	Energieversorgung	37	10	8	2	27	19	43	13
E	Wasserversorgung; Abwasser- und Abfallentsorgung und Beseitigung von Umweltverschmutzungen	2	2	1	1	–	–	3	1
F	Baugewerbe	121	30	21	9	91	22	134	6
41	Hochbau	3	3	3	–	–	–	4	–
42	Tiefbau	4	2	2	–	2	–	4	–
43	Vorbereitende Baustellenarbeiten, Bauinstallation und sonstiges Ausbaugewerbe	114	25	16	9	89	22	126	6
G	Handel; Instandhaltung und Reparatur von Kraftfahrzeugen	235	51	31	20	184	136	266	109
45	Handel mit Kraftfahrzeugen; Instandhaltung und Reparatur von Kraftfahrzeugen	27	4	3	1	23	13	27	4
46	Großhandel (ohne Handel mit Kfz)	57	15	14	1	42	34	62	34
47	Einzelhandel (ohne Handel mit Kfz)	151	32	14	18	119	89	177	71
H	Verkehr und Lagerei	56	24	19	5	32	15	64	12
49	Landverkehr und Transport in Rohrfernleitungen	33	13	13	–	20	9	37	6
53	Post-, Kurier- und Expressdienste	10	4	4	–	6	4	10	2

3 Neugründungen sowie Gewerbetreibende in Brandenburg im Mai 2022 nach Wirtschaftsbereichen

Wirtschaftsabschnitt Wirtschaftsabteilung		Neugründungen						Gewerbetreibende¹	
		ins- gesamt	Betriebsgründung			sonstige Neugründung		ins- gesamt	darunter weiblich
			ins- gesamt	Haupt- nieder- lassung	Zweignieder- lassung/un- selbständige Zweigstelle	ins- gesamt	darunter Neben- erwerb		
I	Gastgewerbe	113	46	29	17	67	39	129	42
55	Beherbergung	22	9	7	2	13	11	29	16
56	Gastronomie	91	37	22	15	54	28	100	26
J	Information und Kommunikation	72	25	21	4	47	37	78	17
58	Verlagswesen	–	–	–	–	–	–	–	–
61	Telekommunikation	1	1	–	1	–	–	2	–
62	Erbringung von Dienstleistungen der Informationstechnologie	34	15	13	2	19	13	37	4
63	Informationsdienstleistungen	9	2	2	–	7	6	10	1
K	Erbringung von Finanz- und Versicherungsdienstleistungen	43	12	11	1	31	19	46	10
66	Mit Finanz- und Versicherungs- dienstleistungen verbundene Tätigkeiten	28	–	–	–	28	16	28	6
L	Grundstücks- und Wohnungswesen	53	34	32	2	19	10	63	18
M	Erbringung von freiberuflichen, wissenschaftlichen und technischen Dienstleistungen	102	24	17	7	78	63	110	50
70	Verwaltung und Führung von Unternehmen und Betrieben, Unternehmensberatung	29	12	8	4	17	16	31	12
73	Werbung und Marktforschung	14	–	–	–	14	14	14	5
N	Erbringung von sonstigen wirtschaftlichen Dienstleistungen	196	28	24	4	168	122	207	57
77	Vermietung von beweglichen Sachen	28	8	7	1	20	18	33	4
78	Vermittlung und Überlassung von Arbeitskräften	4	1	1	–	3	3	4	4
79	Reisebüros, Reiseveranstalter und Erbringung sonstiger Reservierungsdienstleistungen	6	–	–	–	6	5	6	3
81	Gebäudebetreuung; Garten- und Landschaftsbau	103	9	9	–	94	57	106	22
P	Erziehung und Unterricht	42	5	3	2	37	29	45	26
Q	Gesundheits- und Sozialwesen	35	5	5	–	30	14	35	25
R	Kunst, Unterhaltung und Erholung	34	6	3	3	28	25	37	9
O+S	Öffentliche Verwaltung, Verteidigung; Sozialversicherung; Erbringung von sonstigen Dienstleistungen	93	20	12	8	73	36	95	67
A-S	Insgesamt	1 291	340	250	90	951	614	1 418	487

¹ anzeigepflichtige Personen, die eine Neugründung vorgenommen haben

4 Neugründungen sowie Gewerbetreibende in Brandenburg im Mai 2022 nach der Rechtsform und bei Einzelunternehmen nach Geschlecht und Staatsangehörigkeit

Rechtsform — Geschlecht — Staatsangehörigkeit	Neugründungen						Gewerbetreibende ¹	
	ins- gesamt	Betriebsgründung			sonstige Neugründung		ins- gesamt	darunter weiblich
		ins- gesamt	Haupt- nieder- lassung	Zweignieder- lassung/un- selbständige Zweigstelle	ins- gesamt	darunter Neben- erwerb		
Insgesamt	1 291	340	250	90	951	614	1 418	487
nach der Rechtsform des Unternehmens								
Einzelunternehmen	989	92	61	31	897	560	989	399
Offene Handelsgesellschaft	2	2	1	1	—	—	5	2
Kommanditgesellschaft	4	4	4	—	—	—	5	—
Gesellschaft mit beschränkter Haftung & Co. KG	13	12	4	8	1	1	19	2
Gesellschaft des bürgerlichen Rechts	50	23	19	4	27	27	101	34
Aktiengesellschaft	—	—	—	—	—	—	—	—
Gesellschaft mit beschränkter Haftung (GmbH)	229	205	161	44	24	24	291	48
GmbH ohne UG (haftungsbeschränkt)	188	171	131	40	17	17	245	39
Unternehmersgesellschaft (UG haftungsbeschränkt)	41	34	30	4	7	7	46	9
Private Company Limited by Shares (Ltd.)	—	—	—	—	—	—	—	—
Genossenschaft	—	—	—	—	—	—	—	—
Eingetragener Verein	2	1	—	1	1	1	3	2
Sonstige Rechtsformen	2	1	—	1	1	1	5	—
Einzelunternehmer/-innen nach Geschlecht								
weiblich	399	29	16	13	370	251	x	x
männlich	590	63	45	18	527	309	x	x
Einzelunternehmer/-innen nach ausgewählter Staatsangehörigkeit								
deutsch	804	74	44	30	730	515	804	330
bulgarisch	5	—	—	—	5	1	5	1
griechisch	3	—	—	—	3	1	3	1
italienisch	—	—	—	—	—	—	—	—
polnisch	44	1	1	—	43	7	44	18
rumänisch	30	—	—	—	30	3	30	7
türkisch	12	6	5	1	6	—	12	4
ungarisch	1	—	—	—	1	—	1	—

¹ anzeigepflichtige Personen, die eine Neugründung vorgenommen haben

5 Gewerbeabmeldungen in Brandenburg im Mai 2022 nach Wirtschaftsbereichen

Wirtschaftsabschnitt Wirtschaftsabteilung	Gewerbe- ab- meldungen insgesamt	Aufgabe			Fortzug	Übergabe			
		ins- gesamt	voll- ständige Aufgabe	Um- wand- lung		ins- gesamt	Rechts- form- wechsel	Gesell- schafter- austritt	Erbfolge/ Verkauf/ Verpach- tung
A Land- und Forstwirtschaft, Fischerei	19	15	15	–	2	2	–	–	2
B Bergbau und Gewinnung von Steinen und Erden	–	–	–	–	–	–	–	–	–
C Verarbeitendes Gewerbe	44	32	32	–	9	3	1	–	2
10 Herstellung von Nahrungs- und Futtermitteln	8	5	5	–	2	1	–	–	1
11 Getränkeherstellung	1	1	1	–	–	–	–	–	–
13 Herstellung von Textilien	4	2	2	–	2	–	–	–	–
14 Herstellung von Bekleidung	2	1	1	–	1	–	–	–	–
16 Herstellung von Holz-, Flecht-, Korb- und Korkwaren (ohne Möbel)	2	2	2	–	–	–	–	–	–
18 Herstellung von Druckerzeugnissen; Vervielfältigung von bespielten Ton-, Bild- und Datenträgern	6	6	6	–	–	–	–	–	–
25 Herstellung von Metallerzeugnissen	5	5	5	–	–	–	–	–	–
26 Herstellung von Datenverarbeitungs- geräten, elektronischen und optischen Erzeugnissen	1	1	1	–	–	–	–	–	–
27 Herstellung von elektrischen Ausrüstungen	–	–	–	–	–	–	–	–	–
28 Maschinenbau	1	1	1	–	–	–	–	–	–
29 Herstellung von Kraftwagen und Kraftwagenteilen	–	–	–	–	–	–	–	–	–
31 Herstellung von Möbeln	2	1	1	–	1	–	–	–	–
D Energieversorgung	16	8	8	–	2	6	3	–	3
E Wasserversorgung; Abwasser- und Abfallentsorgung und Beseitigung von Umweltverschmutzungen	1	1	1	–	–	–	–	–	–
F Baugewerbe	143	114	114	–	20	9	4	4	1
41 Hochbau	3	2	2	–	1	–	–	–	–
42 Tiefbau	4	3	3	–	–	1	1	–	–
43 Vorbereitende Baustellenarbeiten, Bauinstallation und sonstiges Ausbaugewerbe	136	109	109	–	19	8	3	4	1
G Handel; Instandhaltung und Reparatur von Kraftfahrzeugen	272	227	221	6	24	21	7	2	12
45 Handel mit Kraftfahrzeugen; Instandhaltung und Reparatur von Kraftfahrzeugen	33	24	24	–	9	–	–	–	–
46 Großhandel (ohne Handel mit Kfz)	56	48	48	–	5	3	–	1	2
47 Einzelhandel (ohne Handel mit Kfz)	183	155	149	6	10	18	7	1	10
H Verkehr und Lagerei	54	47	46	1	4	3	–	–	3
49 Landverkehr und Transport in Rohrfernleitungen	25	22	22	–	–	3	–	–	3
53 Post-, Kurier- und Expressdienste	17	16	15	1	1	–	–	–	–

5 Gewerbeabmeldungen in Brandenburg im Mai 2022 nach Wirtschaftsbereichen

Wirtschaftsabschnitt Wirtschaftsabteilung	Gewerbe- ab- meldungen insgesamt	Aufgabe			Fortzug	Übergabe			
		ins- gesamt	voll- ständige Aufgabe	Um- wand- lung		ins- gesamt	Rechts- form- wechsel	Gesell- schafter- austritt	Erbfolge/ Verkauf/ Verpach- tung
I Gastgewerbe	85	65	65	–	–	20	5	2	13
55 Beherbergung	17	15	15	–	–	2	1	–	1
56 Gastronomie	68	50	50	–	–	18	4	2	12
J Information und Kommunikation	57	37	36	1	20	–	–	–	–
58 Verlagswesen	2	2	1	1	–	–	–	–	–
61 Telekommunikation	–	–	–	–	–	–	–	–	–
62 Erbringung von Dienstleistungen der Informationstechnologie	31	20	20	–	11	–	–	–	–
63 Informationsdienstleistungen	6	3	3	–	3	–	–	–	–
K Erbringung von Finanz- und Versicherungsdienstleistungen	93	50	50	–	43	–	–	–	–
66 Mit Finanz- und Versicherungs- dienstleistungen verbundene Tätigkeiten	62	50	50	–	12	–	–	–	–
L Grundstücks- und Wohnungswesen	41	29	13	16	12	–	–	–	–
M Erbringung von freiberuflichen, wissenschaftlichen und technischen Dienstleistungen	113	63	63	–	46	4	1	1	2
70 Verwaltung und Führung von Unternehmen und Betrieben, Unternehmensberatung	49	15	15	–	33	1	–	–	1
73 Werbung und Marktforschung	19	13	13	–	4	2	1	–	1
N Erbringung von sonstigen wirtschaftlichen Dienstleistungen	178	148	146	2	28	2	–	1	1
77 Vermietung von beweglichen Sachen	15	15	15	–	–	–	–	–	–
78 Vermittlung und Überlassung von Arbeitskräften	6	5	5	–	1	–	–	–	–
79 Reisebüros, Reiseveranstalter und Erbringung sonstiger Reservierungsdienstleistungen	5	3	3	–	1	1	–	1	–
81 Gebäudebetreuung; Garten- und Landschaftsbau	86	72	71	1	14	–	–	–	–
P Erziehung und Unterricht	20	17	17	–	2	1	–	–	1
Q Gesundheits- und Sozialwesen	28	27	26	1	1	–	–	–	–
R Kunst, Unterhaltung und Erholung	32	29	29	–	2	1	–	–	1
O+S Öffentliche Verwaltung, Verteidigung; Sozialversicherung; Erbringung von sonstigen Dienstleistungen	114	98	98	–	8	8	2	3	3
A-S Insgesamt	1 310	1 007	980	27	223	80	23	13	44

6 Gewerbeabmeldungen in Brandenburg im Mai 2022 nach Art der Niederlassung, der Rechtsform und bei Einzelunternehmen nach Geschlecht und Staatsangehörigkeit

Art der Niederlassung — Rechtsform — Geschlecht — Staatsangehörigkeit	Gewerbe- ab- meldungen insgesamt	Aufgabe			Fortzug	Übergabe			
		ins- gesamt	voll- ständige Aufgabe	Um- wandlung		ins- gesamt	Rechts- form- wechsel	Gesell- schafter- austritt	Erbfolge/ Verkauf/ Verpach- tung
Insgesamt	1 310	1 007	980	27	223	80	23	13	44
nach der Art der Niederlassung									
Hauptniederlassung	1 203	916	898	18	219	68	19	12	37
Zweigniederlassung	23	20	19	1	1	2	–	–	2
Unselbständige Zweigstelle	84	71	63	8	3	10	4	1	5
nach der Rechtsform des Unternehmens									
Einzelunternehmen	971	828	826	2	100	43	11	–	32
Offene Handelsgesellschaft	3	2	2	–	1	–	–	–	–
Kommanditgesellschaft	2	2	2	–	–	–	–	–	–
Gesellschaft mit beschränkter Haftung & Co. KG	37	26	8	18	5	6	5	1	–
Gesellschaft des bürgerlichen Rechts	49	30	30	–	3	16	3	12	1
Aktiengesellschaft	2	2	1	1	–	–	–	–	–
Gesellschaft mit beschränkter Haftung (GmbH)	241	114	108	6	114	13	2	–	11
GmbH ohne UG (haftungsbeschränkt)	211	93	87	6	107	11	2	–	9
Unternehmergeellschaft (UG haftungsbeschränkt)	30	21	21	–	7	2	–	–	2
Private Company Limited by Shares (Ltd.)	2	2	2	–	–	–	–	–	–
Genossenschaft	1	1	1	–	–	–	–	–	–
Eingetragener Verein	–	–	–	–	–	–	–	–	–
Sonstige Rechtsformen	2	–	–	–	–	2	2	–	–
Einzelunternehmer/-innen nach Geschlecht									
weiblich	355	307	307	–	35	13	3	–	10
männlich	616	521	519	2	65	30	8	–	22
Einzelunternehmer/-innen nach ausgewählter Staatsangehörigkeit									
deutsch	818	692	690	2	92	34	11	–	23
bulgarisch	12	12	12	–	–	–	–	–	–
griechisch	1	1	1	–	–	–	–	–	–
italienisch	2	2	2	–	–	–	–	–	–
polnisch	32	31	31	–	1	–	–	–	–
rumänisch	24	21	21	–	3	–	–	–	–
türkisch	18	13	13	–	2	3	–	–	3
ungarisch	–	–	–	–	–	–	–	–	–

**7 Vollständige Aufgaben sowie Gewerbetreibende in Brandenburg im Mai 2022
nach Wirtschaftsbereichen**

Wirtschaftsabschnitt Wirtschaftsabteilung		Vollständige Aufgabe					Gewerbetreibende ¹		
		ins- gesamt	Betriebsaufgabe			sonstige Stilllegung		ins- gesamt	darunter weiblich
			ins- gesamt	Haupt- nieder- lassung	Zweignieder- lassung/un- selbständige Zweigstelle	ins- gesamt	darunter Neben- erwerb		
A	Land- und Forstwirtschaft, Fischerei	15	2	2	–	13	6	16	7
B	Bergbau und Gewinnung von Steinen und Erden	–	–	–	–	–	–	–	–
C	Verarbeitendes Gewerbe	32	10	9	1	22	8	34	10
10	Herstellung von Nahrungs- und Futtermitteln	5	1	1	–	4	2	6	1
11	Getränkeherstellung	1	–	–	–	1	–	1	–
13	Herstellung von Textilien	2	–	–	–	2	1	2	2
14	Herstellung von Bekleidung	1	–	–	–	1	1	1	1
16	Herstellung von Holz-, Flecht-, Korb- und Korkwaren (ohne Möbel)	2	1	1	–	1	1	2	1
18	Herstellung von Druckerzeugnissen; Vervielfältigung von bespielten Ton-, Bild- und Datenträgern	6	2	2	–	4	1	7	2
25	Herstellung von Metallerzeugnissen	5	1	1	–	4	–	5	–
26	Herstellung von Datenverarbeitungs- geräten, elektronischen und optischen Erzeugnissen	1	1	1	–	–	–	1	–
27	Herstellung von elektrischen Ausrüstungen	–	–	–	–	–	–	–	–
28	Maschinenbau	1	–	–	–	1	1	1	–
29	Herstellung von Kraftwagen und Kraftwagenteilen	–	–	–	–	–	–	–	–
31	Herstellung von Möbeln	1	1	1	–	–	–	1	1
D	Energieversorgung	8	–	–	–	8	6	8	5
E	Wasserversorgung; Abwasser- und Abfallentsorgung und Beseitigung von Umweltverschmutzungen	1	–	–	–	1	–	1	–
F	Baugewerbe	114	20	18	2	94	11	118	10
41	Hochbau	2	2	1	1	–	–	2	1
42	Tiefbau	3	1	1	–	2	2	5	1
43	Vorbereitende Baustellenarbeiten, Bauinstallation und sonstiges Ausbaugewerbe	109	17	16	1	92	9	111	8
G	Handel; Instandhaltung und Reparatur von Kraftfahrzeugen	221	61	36	25	160	91	240	85
45	Handel mit Kraftfahrzeugen; Instandhaltung und Reparatur von Kraftfahrzeugen	24	11	9	2	13	3	27	1
46	Großhandel (ohne Handel mit Kfz)	48	9	8	1	39	26	50	24
47	Einzelhandel (ohne Handel mit Kfz)	149	41	19	22	108	62	163	60
H	Verkehr und Lagerei	46	16	10	6	30	12	51	6
49	Landverkehr und Transport in Rohrfernleitungen	22	8	4	4	14	4	25	2
53	Post-, Kurier- und Expressdienste	15	2	2	–	13	6	15	3

**7 Vollständige Aufgaben sowie Gewerbetreibende in Brandenburg im Mai 2022
nach Wirtschaftsbereichen**

Wirtschaftsabschnitt Wirtschaftsabteilung		Vollständige Aufgabe						Gewerbetreibende ¹	
		ins- gesamt	Betriebsaufgabe			sonstige Stilllegung		ins- gesamt	darunter weiblich
			ins- gesamt	Haupt- nieder- lassung	Zweignieder- lassung/un- selbständige Zweigstelle	ins- gesamt	darunter Neben- erwerb		
I	Gastgewerbe	65	23	17	6	42	18	66	28
55	Beherbergung	15	–	–	–	15	7	15	9
56	Gastronomie	50	23	17	6	27	11	51	19
J	Information und Kommunikation	36	6	5	1	30	20	37	9
58	Verlagswesen	1	–	–	–	1	–	1	–
61	Telekommunikation	–	–	–	–	–	–	–	–
62	Erbringung von Dienstleistungen der Informationstechnologie	20	5	4	1	15	8	20	2
63	Informationsdienstleistungen	3	–	–	–	3	3	3	2
K	Erbringung von Finanz- und Versicherungsdienstleistungen	50	5	4	1	45	20	51	19
66	Mit Finanz- und Versicherungs- dienstleistungen verbundene Tätigkeiten	50	5	4	1	45	20	51	19
L	Grundstücks- und Wohnungswesen	13	7	6	1	6	2	15	3
M	Erbringung von freiberuflichen, wissenschaftlichen und technischen Dienstleistungen	63	17	13	4	46	26	67	25
70	Verwaltung und Führung von Unternehmen und Betrieben, Unternehmensberatung	15	5	3	2	10	4	15	5
73	Werbung und Marktforschung	13	–	–	–	13	8	14	5
N	Erbringung von sonstigen wirtschaftlichen Dienstleistungen	146	22	11	11	124	72	150	36
77	Vermietung von beweglichen Sachen	15	5	3	2	10	6	16	4
78	Vermittlung und Überlassung von Arbeitskräften	5	4	1	3	1	1	5	3
79	Reisebüros, Reiseveranstalter und Erbringung sonstiger Reservierungsdienstleistungen	3	1	–	1	2	–	3	1
81	Gebäudebetreuung; Garten- und Landschaftsbau	71	7	4	3	64	32	71	7
P	Erziehung und Unterricht	17	6	2	4	11	8	19	10
Q	Gesundheits- und Sozialwesen	26	9	3	6	17	8	26	16
R	Kunst, Unterhaltung und Erholung	29	7	2	5	22	15	30	7
O+S	Öffentliche Verwaltung, Verteidigung; Sozialversicherung; Erbringung von sonstigen Dienstleistungen	98	15	6	9	83	29	100	75
A-S	Insgesamt	980	226	144	82	754	352	1 029	351

¹ anzeigepflichtige Personen, die eine vollständige Aufgabe vorgenommen haben

8 Vollständige Aufgaben sowie Gewerbetreibende in Brandenburg im Mai 2022 nach der Rechtsform und bei Einzelunternehmen nach Geschlecht und Staatsangehörigkeit

Rechtsform — Geschlecht — Staatsangehörigkeit	Vollständige Aufgabe						Gewerbetreibende ¹	
	ins- gesamt	Betriebsaufgabe			sonstige Stilllegung		ins- gesamt	darunter weiblich
		ins- gesamt	Haupt- nieder- lassung	Zweignieder- lassung/un- selbständige Zweigstelle	ins- gesamt	darunter Neben- erwerb		
Insgesamt	980	226	144	82	754	352	1 029	351
nach der Rechtsform des Unternehmens								
Einzelunternehmen	826	93	62	31	733	331	826	307
Offene Handelsgesellschaft	2	2	2	–	–	–	4	1
Kommanditgesellschaft	2	2	2	–	–	–	2	–
Gesellschaft mit beschränkter Haftung & Co. KG	8	8	6	2	–	–	10	–
Gesellschaft des bürgerlichen Rechts	30	25	22	3	5	5	51	14
Aktiengesellschaft	1	1	1	–	–	–	–	–
Gesellschaft mit beschränkter Haftung (GmbH)	108	93	49	44	15	15	133	28
GmbH ohne UG (haftungsbeschränkt)	87	75	35	40	12	12	112	22
Unternehmersgesellschaft (UG haftungsbeschränkt)	21	18	14	4	3	3	21	6
Private Company Limited by Shares (Ltd.)	2	1	–	1	1	1	2	–
Genossenschaft	1	1	–	1	–	–	1	1
Eingetragener Verein	–	–	–	–	–	–	–	–
Sonstige Rechtsformen	–	–	–	–	–	–	–	–
Einzelunternehmer/-innen nach Geschlecht								
weiblich	307	35	24	11	272	139	x	x
männlich	519	58	38	20	461	192	x	x
Einzelunternehmer/-innen nach ausgewählter Staatsangehörigkeit								
deutsch	690	80	52	28	610	308	690	268
bulgarisch	12	–	–	–	12	1	12	3
griechisch	1	–	–	–	1	1	1	–
italienisch	2	1	1	–	1	1	2	1
polnisch	31	2	1	1	29	2	31	15
rumänisch	21	–	–	–	21	1	21	4
türkisch	13	4	3	1	9	1	13	1
ungarisch	–	–	–	–	–	–	–	–

¹ anzeigepflichtige Personen, die eine vollständige Aufgabe vorgenommen haben

9 Gewerbeanmeldungen in Brandenburg im Mai 2022 nach ausgewählten Merkmalen und Verwaltungsbezirken

Amtlicher Gemeinde- schlüssel	Kreisfreie Stadt Landkreis	Gewerbe- an- meldungen insgesamt	Neugründung	Umwandlung	Zuzug	Übernahme
12 0 51 000	Brandenburg an der Havel	31	23	1	6	1
12 0 52 000	Cottbus	39	33	–	2	4
12 0 53 000	Frankfurt (Oder)	31	26	–	2	3
12 0 54 000	Potsdam	156	134	2	17	3
12 0 60 000	Barnim	103	85	–	14	4
12 0 61 000	Dahme-Spreewald	171	120	2	46	3
12 0 62 000	Elbe-Elster	41	34	–	5	2
12 0 63 000	Havelland	90	62	2	19	7
12 0 64 000	Märkisch-Oderland	113	88	–	17	8
12 0 65 000	Oberhavel	153	111	–	35	7
12 0 66 000	Oberspreewald-Lausitz	52	42	1	6	3
12 0 67 000	Oder-Spree	127	99	1	21	6
12 0 68 000	Ostprignitz-Ruppin	51	41	–	6	4
12 0 69 000	Potsdam-Mittelmark	157	122	1	29	5
12 0 70 000	Prignitz	37	29	–	5	3
12 0 71 000	Spree-Neiße	51	46	1	1	3
12 0 72 000	Teltow-Fläming	196	156	4	28	8
12 0 73 000	Uckermark	46	40	–	4	2
12 0 00 000	Land Brandenburg	1 645	1 291	15	263	76

10 Gewerbeabmeldungen in Brandenburg im Mai 2022 nach ausgewählten Merkmalen und Verwaltungsbezirken

Amtlicher Gemeinde- schlüssel	Kreisfreie Stadt Landkreis	Gewerbe- ab- meldungen insgesamt	Vollständige Aufgabe	Umwandlung	Fortzug	Übergabe
12 0 51 000	Brandenburg an der Havel	26	19	1	5	1
12 0 52 000	Cottbus	42	31	1	6	4
12 0 53 000	Frankfurt (Oder)	26	24	1	–	1
12 0 54 000	Potsdam	119	95	3	16	5
12 0 60 000	Barnim	93	73	–	14	6
12 0 61 000	Dahme-Spreewald	111	79	–	27	5
12 0 62 000	Elbe-Elster	48	43	–	2	3
12 0 63 000	Havelland	72	59	2	7	4
12 0 64 000	Märkisch-Oderland	112	85	–	18	9
12 0 65 000	Oberhavel	85	68	–	8	9
12 0 66 000	Oberspreewald-Lausitz	50	38	1	7	4
12 0 67 000	Oder-Spree	84	72	–	5	7
12 0 68 000	Ostprignitz-Ruppin	31	28	–	3	–
12 0 69 000	Potsdam-Mittelmark	108	87	1	17	3
12 0 70 000	Prignitz	17	14	–	–	3
12 0 71 000	Spree-Neiße	48	41	–	2	5
12 0 72 000	Teltow-Fläming	199	91	17	84	7
12 0 73 000	Uckermark	39	33	–	2	4
12 0 00 000	Land Brandenburg	1 310	980	27	223	80

11 Gewerbean- und -abmeldungen in Brandenburg im Mai 2022 nach Wirtschaftsabschnitten und Verwaltungsbezirken

Amtlicher Gemeinde- schlüssel	Kreisfreie Stadt Landkreis	Insgesamt	Land- und Forstwirt- schaft	Verar- beitendes Gewerbe	Bau- gewerbe	Handel; Instand- haltung und Reparatur von Kfz	Verkehr und Lagerei
		A-S	A	C	F	G	H
12 0 51 000	Brandenburg an der Havel	31	–	–	6	9	–
12 0 52 000	Cottbus	39	–	1	3	10	1
12 0 53 000	Frankfurt (Oder)	31	–	2	4	5	3
12 0 54 000	Potsdam	156	–	9	12	30	3
12 0 60 000	Barnim	103	3	9	14	18	1
12 0 61 000	Dahme-Spreewald	171	1	2	13	29	17
12 0 62 000	Elbe-Elster	41	1	3	5	10	3
12 0 63 000	Havelland	90	1	2	19	18	1
12 0 64 000	Märkisch-Oderland	113	5	3	14	20	7
12 0 65 000	Oberhavel	153	2	4	10	37	4
12 0 66 000	Oberspreewald-Lausitz	52	–	1	3	13	1
12 0 67 000	Oder-Spree	127	1	2	14	19	5
12 0 68 000	Ostprignitz-Ruppin	51	1	3	5	9	–
12 0 69 000	Potsdam-Mittelmark	157	–	6	18	24	3
12 0 70 000	Prignitz	37	1	2	7	4	1
12 0 71 000	Spree-Neiße	51	–	–	8	8	4
12 0 72 000	Teltow-Fläming	196	1	2	16	28	10
12 0 73 000	Uckermark	46	1	2	5	10	–
12 0 00 000	Land Brandenburg	1 645	18	53	176	301	64
12 0 51 000	Brandenburg an der Havel	26	–	2	3	6	3
12 0 52 000	Cottbus	42	–	1	1	9	2
12 0 53 000	Frankfurt (Oder)	26	–	–	2	10	3
12 0 54 000	Potsdam	119	–	5	7	22	4
12 0 60 000	Barnim	93	2	3	15	23	3
12 0 61 000	Dahme-Spreewald	111	2	2	13	23	6
12 0 62 000	Elbe-Elster	48	1	3	7	8	5
12 0 63 000	Havelland	72	1	1	6	19	3
12 0 64 000	Märkisch-Oderland	112	4	1	16	26	7
12 0 65 000	Oberhavel	85	2	2	10	21	1
12 0 66 000	Oberspreewald-Lausitz	50	1	–	1	16	3
12 0 67 000	Oder-Spree	84	–	2	11	13	4
12 0 68 000	Ostprignitz-Ruppin	31	–	1	3	6	1
12 0 69 000	Potsdam-Mittelmark	108	3	10	19	22	3
12 0 70 000	Prignitz	17	–	2	3	2	1
12 0 71 000	Spree-Neiße	48	2	3	9	11	2
12 0 72 000	Teltow-Fläming	199	1	5	13	20	3
12 0 73 000	Uckermark	39	–	1	4	15	–
12 0 00 000	Land Brandenburg	1 310	19	44	143	272	54

Davon							Amtlicher Gemeinde- schlüssel
Gastgewerbe	Information und Kommuni- kation	Erbringung von Finanz- und Versiche- rungsdienst- leistungen	Grundstücks- und Wohnungs- wesen	Erbringung von freiberuflichen, wissenschaft- lichen und technischen Dienst- leistungen	Erbringung von sonstigen wirt- schaftlichen Dienst- leistungen	Übrige Wirtschafts- zweige	
I	J	K	L	M	N	B, D, E, O-S	

Anmeldungen

–	1	1	1	4	9	–	12 0 51 000
4	1	2	–	5	3	9	12 0 52 000
3	1	3	1	1	6	2	12 0 53 000
12	20	5	7	15	21	22	12 0 54 000
3	9	2	1	9	17	17	12 0 60 000
9	8	10	26	18	17	21	12 0 61 000
6	–	–	–	3	7	3	12 0 62 000
5	5	4	5	3	12	15	12 0 63 000
13	6	2	6	9	17	11	12 0 64 000
13	9	3	2	18	21	30	12 0 65 000
4	1	3	–	4	8	14	12 0 66 000
16	4	5	8	11	20	22	12 0 67 000
6	4	–	–	7	6	10	12 0 68 000
14	10	10	6	14	24	28	12 0 69 000
5	1	2	1	2	7	4	12 0 70 000
11	–	1	1	2	8	8	12 0 71 000
11	10	11	19	16	20	52	12 0 72 000
9	–	1	4	5	1	8	12 0 73 000
144	90	65	88	146	224	276	12 0 00 000

Abmeldungen

2	1	2	–	2	2	3	12 0 51 000
3	–	5	1	7	7	6	12 0 52 000
4	–	3	–	1	1	2	12 0 53 000
8	12	5	3	16	18	19	12 0 54 000
6	2	3	1	5	15	15	12 0 60 000
4	6	4	2	7	24	18	12 0 61 000
2	–	1	–	4	6	11	12 0 62 000
4	4	3	1	3	13	14	12 0 63 000
10	3	6	2	8	14	15	12 0 64 000
5	6	2	1	6	14	15	12 0 65 000
5	1	3	–	5	3	12	12 0 66 000
9	4	4	2	5	19	11	12 0 67 000
4	3	2	–	1	6	4	12 0 68 000
5	5	3	4	6	12	16	12 0 69 000
2	–	1	–	1	4	1	12 0 70 000
5	1	1	1	1	3	9	12 0 71 000
5	8	40	23	33	12	36	12 0 72 000
2	1	5	–	2	5	4	12 0 73 000
85	57	93	41	113	178	211	12 0 00 000

Das Amt für Statistik Berlin-Brandenburg

Das Amt für Statistik Berlin-Brandenburg ist für beide Länder die zentrale Dienstleistungseinrichtung auf dem Gebiet der amtlichen Statistik. Das Amt erbringt Serviceleistungen im Bereich Information und Analyse für die breite Öffentlichkeit, für alle gesellschaftlichen Gruppen sowie für Kunden aus Verwaltung und Politik, Wirtschaft und Wissenschaft. Kerngeschäft des Amtes ist die Durchführung der gesetzlich angeordneten amtlichen Statistiken für Berlin und Brandenburg. Das Amt erhebt die Daten, bereitet sie auf, interpretiert und analysiert sie und veröffentlicht die Ergebnisse. Die Grundversorgung aller Nutzerinnen und Nutzer mit statistischen Informationen erfolgt unentgeltlich, im Wesentlichen über das Internet und den Informationsservice. Daneben werden nachfrage- und zielgruppenorientierte Standardauswertungen zu Festpreisen angeboten. Kundenspezifische Aufbereitung/Beratung zu kostendeckenden Preisen ergänzt das Spektrum der Informationsbereitstellung.

Amtliche Statistik im Verbund

Die Statistiken werden bundesweit nach einheitlichen Konzepten, Methoden und Verfahren arbeitsteilig erstellt. Die Statistischen Ämter der Länder sind dabei grundsätzlich für die Durchführung der Erhebungen, für die Aufbereitung und Veröffentlichung der Länderergebnisse zuständig. Durch diese Kooperation in einem „Statistikverbund“ entstehen für alle Länder vergleichbare und zu einem Bundesergebnis zusammenführbare Erhebungsergebnisse.

Produkte und Dienstleistungen

Informationsservice

info@statistik-bbb.de

Tel. 0331 8173 -1777

Fax 0331 817330 -4091

Mo–Do 8:00–15:30 Uhr, Fr 8:00–13:30 Uhr

Statistische Informationen für jedermann sowie maßgeschneiderte Aufbereitung von Daten über Berlin und Brandenburg, Auskunft, Beratung, Pressedienst.

Standort Potsdam

Steinstraße 104–106, 14480 Potsdam

Standort Berlin

Alt-Friedrichsfelde 60, 10315 Berlin

Internet-Angebot

www.statistik-berlin-brandenburg.de mit aktuellen Daten, Pressemitteilungen, Fachbeiträgen, Statistischen Berichten zum kostenlosen Herunterladen, regionalstatistischen Informationen, Wahlstatistiken und -analysen sowie einem Überblick über das gesamte Leistungsspektrum des Amtes.

Statistische Berichte

mit Ergebnissen der einzelnen Statistiken in Tabellen in tiefer sachlicher Gliederung und Grafiken zur Veranschaulichung von Entwicklungen und Strukturen.

Statistische Bibliothek

Alt-Friedrichsfelde 60, 10315 Berlin

bibliothek@statistik-bbb.de

Tel. 0331 8173 -3540

Datenangebot aus dem Sachgebiet

Informationen zu dieser Veröffentlichung

Referat 34

Tel. 0331 8173 -1348/1341

gewerbemeldungen@statistik-bbb.de

Weitere Veröffentlichungen zum Thema

Statistische Berichte:

- Gewerbeanzeigen im Land Brandenburg, jährlich
D I 2 – j
- Gewerbeanzeigen im Land Berlin, monatlich
D I 1 – m
jährlich
D I 2 – j