

Statistischer Bericht

D I 1 – m 04 / 22

└ Gewerbeanzeigen
im **Land Brandenburg**
April 2022

Impressum

Statistischer Bericht

D I 1 – m 04 / 22

Erscheinungsfolge: monatlich

Erschienen im **Oktober 2022**

Herausgeber

Amt für Statistik Berlin-Brandenburg
Steinstraße 104 - 106
14480 Potsdam
info@statistik-bbb.de
www.statistik-berlin-brandenburg.de

Tel. 0331 8173 - 1777
Fax 0331 817330 - 4091

Zeichenerklärung

- 0 weniger als die Hälfte von 1
in der letzten besetzten Stelle,
jedoch mehr als nichts
- nichts vorhanden
- ...Angabe fällt später an
- () Aussagewert ist eingeschränkt
- / Zahlenwert nicht sicher genug
- Zahlenwert unbekannt oder
geheim zu halten
- x Tabellenfach gesperrt
- p vorläufige Zahl
- r berichtigte Zahl
- s geschätzte Zahl

Amt für Statistik Berlin-Brandenburg,
Potsdam, 2022

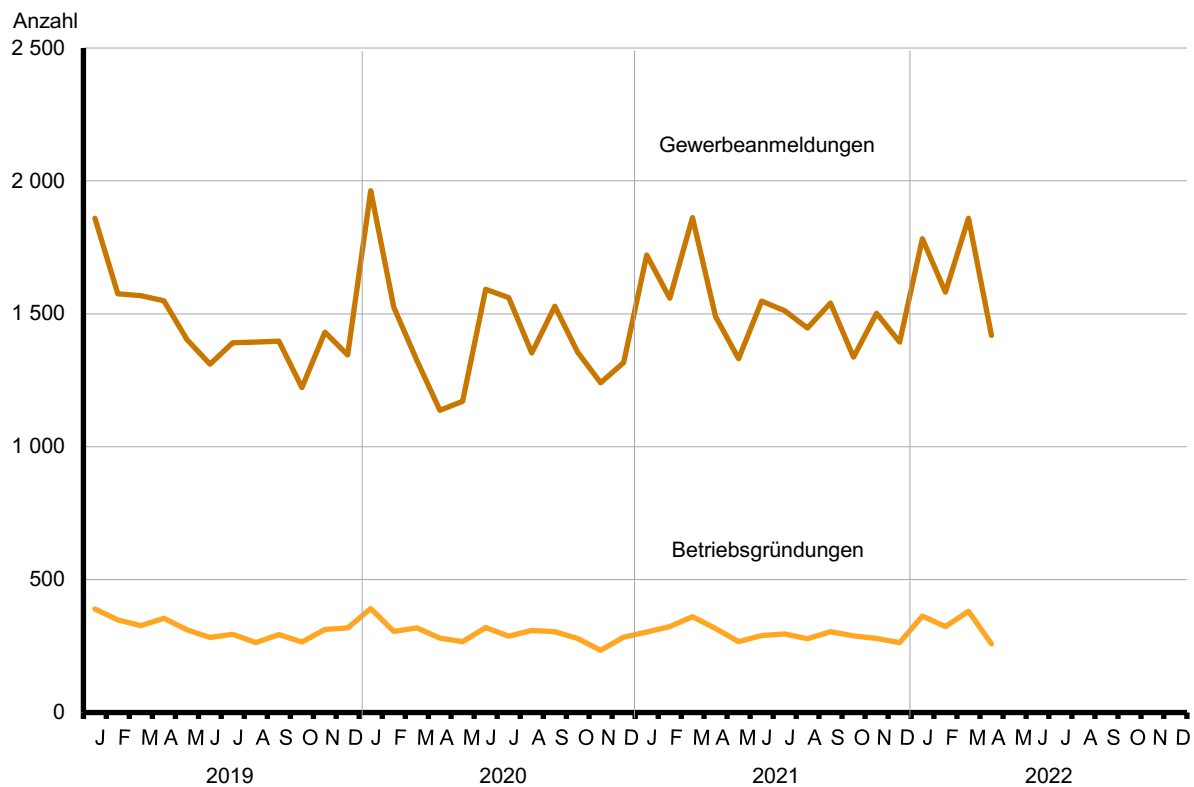


Dieses Werk ist unter einer Creative Commons Lizenz
vom Typ Namensnennung 3.0 Deutschland zugänglich.
Um eine Kopie dieser Lizenz einzusehen, konsultieren Sie
<http://creativecommons.org/licenses/by/3.0/de/>

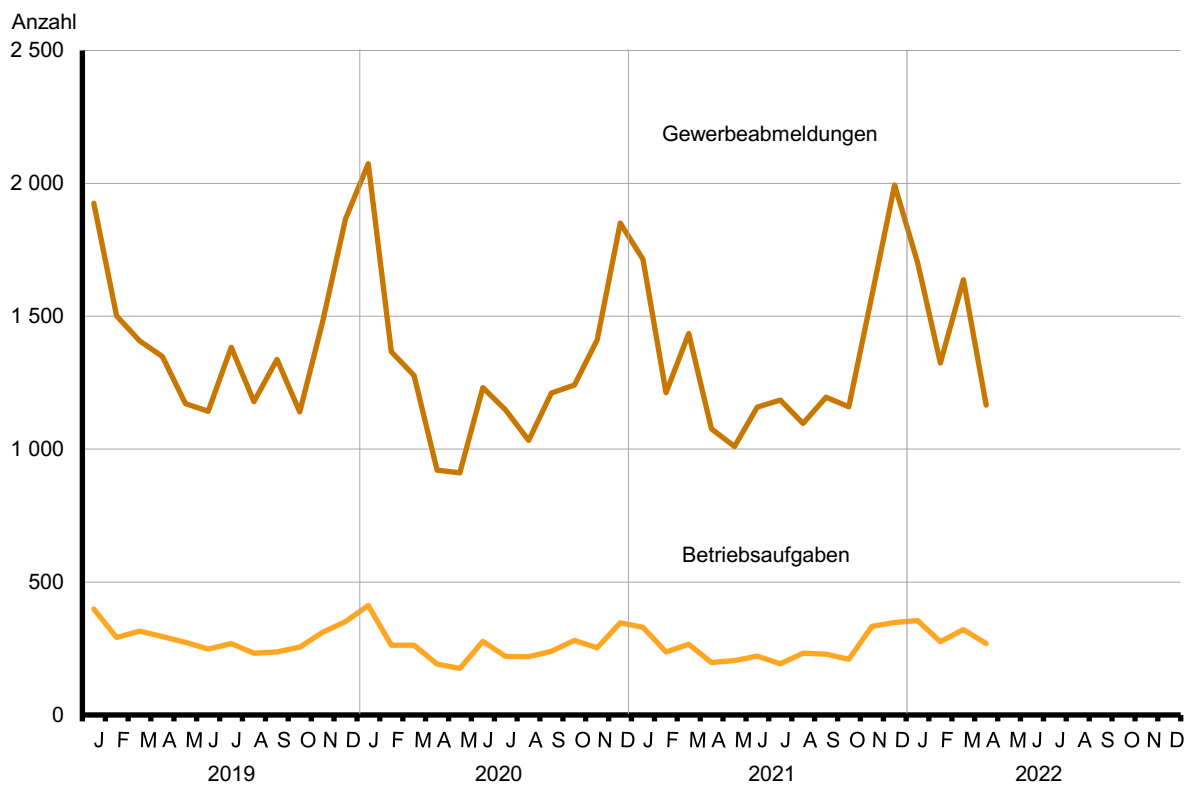
Inhaltsverzeichnis

	Seite		Seite
Metadaten zu dieser Statistik (externer Link)			
Grafiken			
1 Gewerbeanmeldungen und Betriebsgründungen in Brandenburg seit Januar 2019.....	4	3 Betriebsgründungen und -aufgaben in Brandenburg im April 2022 nach Wirtschaftsabschnitten.....	5
2 Gewerbeabmeldungen und Betriebsaufgaben in Brandenburg seit Januar 2019.....	4	4 Gewerbe- und Gewerbeabmeldungen in Brandenburg im April 2022 nach Verwaltungsbezirken.....	5
Tabellen			
Übersicht: Gewerbeanzeigen in Brandenburg von 2004 bis April 2022.....	6	7 Vollständige Aufgaben sowie Gewerbetreibende in Brandenburg im April 2022 nach Wirtschaftsbereichen.....	16
1 Gewerbeanmeldungen in Brandenburg im April 2022 nach Wirtschaftsbereichen.....	7	8 Vollständige Aufgaben sowie Gewerbetreibende in Brandenburg im April 2022 nach der Rechtsform und bei Einzelunternehmen nach Geschlecht und Staatsangehörigkeit.....	18
2 Gewerbeanmeldungen in Brandenburg im April 2022 nach Art der Niederlassung, der Rechtsform und bei Einzelunternehmen nach Geschlecht und Staatsangehörigkeit.....	9	9 Gewerbeanmeldungen in Brandenburg im April 2022 nach ausgewählten Merkmalen und Verwaltungsbezirken.....	19
3 Neugründungen sowie Gewerbetreibende in Brandenburg im April 2022 nach Wirtschaftsbereichen	10	10 Gewerbeabmeldungen in Brandenburg im April 2022 nach ausgewählten Merkmalen und Verwaltungsbezirken.....	19
4 Neugründungen sowie Gewerbetreibende in Brandenburg im April 2022 nach der Rechtsform und bei Einzelunternehmen nach Geschlecht und Staatsangehörigkeit.....	12	11 Gewerbe- und -abmeldungen in Brandenburg im April 2022 nach Wirtschaftsabschnitten und Verwaltungsbezirken	20
5 Gewerbeabmeldungen in Brandenburg im April 2022 nach Wirtschaftsbereichen.....	13		
6 Gewerbeabmeldungen in Brandenburg im April 2022 nach Art der Niederlassung, der Rechtsform und bei Einzelunternehmen nach Geschlecht und Staatsangehörigkeit.....	15		

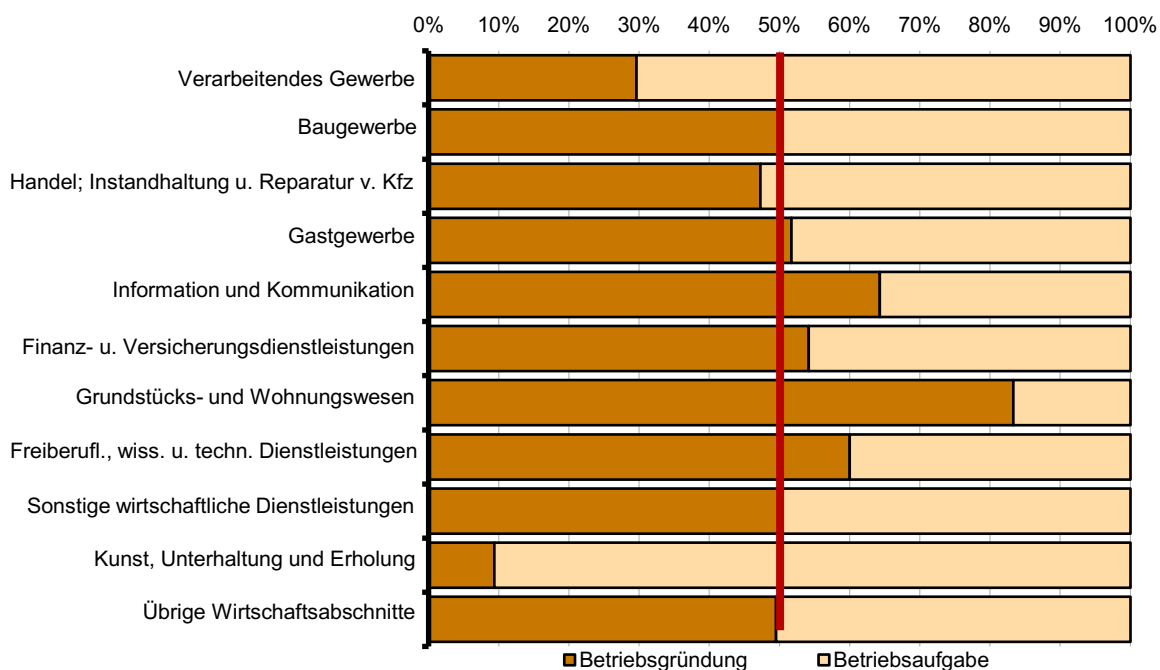
1 Gewerbeanmeldungen und Betriebsgründungen in Brandenburg seit Januar 2019



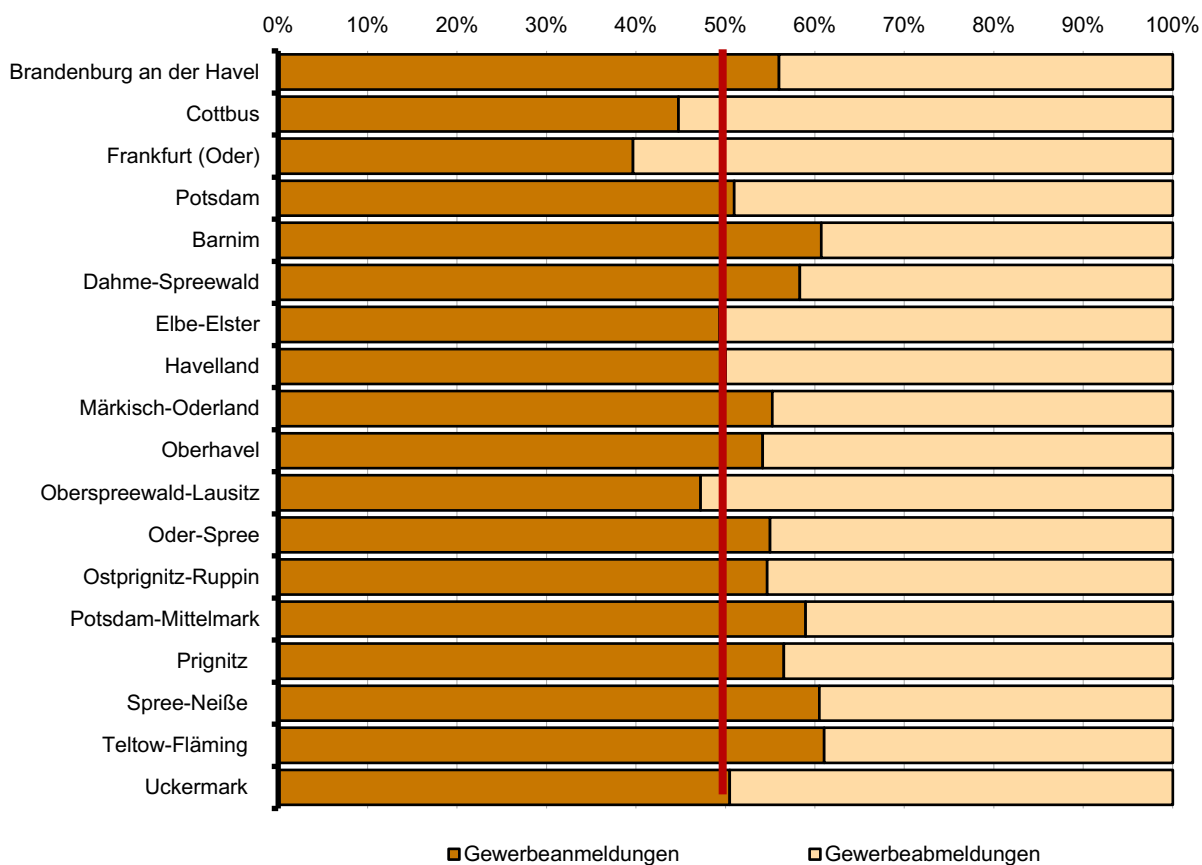
2 Gewerbeabmeldungen und Betriebsaufgaben in Brandenburg seit Januar 2019



3 Betriebsgründungen und -aufgaben in Brandenburg im April 2022 nach Wirtschaftsabschnitten



4 Gewerbean- und Gewerbeabmeldungen in Brandenburg im April 2022 nach Verwaltungsbezirken



Übersicht: Gewerbeanzeigen in Brandenburg von 2004 bis April 2022

Jahr Monat	Anmeldungen		Ummeldungen ²		Abmeldungen	
	insgesamt	darunter Neu- errichtungen ¹	insgesamt	darunter Veränderung der Betriebs- tätigkeit ³	insgesamt	darunter Aufgabe ⁴
2004	30 163	26 183	6 609	3 375	18 245	14 258
2005	26 310	22 074	8 027	4 336	20 755	16 406
2006	25 499	20 955	•	•	21 279	17 037
2007	23 555	19 356	•	•	22 040	17 958
2008	23 464	19 197	•	•	21 773	17 916
2009	23 352	19 274	•	•	20 513	16 666
2010	22 319	18 297	•	•	19 803	16 130
2011	20 521	16 606	•	•	19 371	15 863
2012	18 260	14 473	•	•	18 893	15 514
2013	18 330	14 253	•	•	18 019	14 610
2014	18 015	14 039	•	•	18 062	14 733
2015	17 282	13 277	•	•	17 886	14 492
2016	17 080	13 029	•	•	17 661	14 326
2017	17 049	13 106	•	•	17 431	14 171
2018	17 251	13 409	•	•	17 314	14 173
2019	17 446	13 630	•	•	16 879	13 761
2020	17 069	13 148	•	•	15 675	12 390
2021	18 243	14 046	•	•	15 815	12 325
2021 Januar	1 721	1 255	•	•	1 715	1 336
Februar	1 559	1 202	•	•	1 213	899
März	1 862	1 439	•	•	1 435	1 110
April	1 490	1 166	•	•	1 076	802
Mai	1 331	1 033	•	•	1 010	752
Juni	1 548	1 163	•	•	1 158	831
Juli	1 512	1 152	•	•	1 185	912
August	1 447	1 139	•	•	1 097	829
September	1 540	1 208	•	•	1 196	928
Oktober	1 337	1 064	•	•	1 159	948
November	1 502	1 180	•	•	1 577	1 308
Dezember	1 394	1 045	•	•	1 994	1 670
2022 Januar	1 782	1 378	•	•	1 701	1 370
Februar	1 582	1 206	•	•	1 324	993
März	1 859	1 426	•	•	1 637	1 262
April	1 419	1 118	•	•	1 165	929
Mai
Juni
Juli
August
September
Oktober
November
Dezember

1 Betriebsgründungen, sonstige Neuerrichtungen sowie Umwandlungen, ohne Zuzüge

2 ab September 2006 ist die Auswertung der Ummeldungen eingestellt

3 Änderung und/oder Erweiterung

4 Betriebsaufgaben, sonstige Stilllegungen sowie Umwandlungen, ohne Fortzüge

1 Gewerbeanmeldungen in Brandenburg im April 2022 nach Wirtschaftsbereichen

Wirtschaftsabschnitt Wirtschaftsabteilung	Gewerbe- an- meldungen insgesamt	Neuerrichtungen			Zuzug	Übernahme			
		ins- gesamt	Neu- gründung	Um- wand- lung		ins- gesamt	Rechts- form- wechsel	Gesell- schafter- eintritt	Erbfolge/ Kauf/ Pacht
A Land- und Forstwirtschaft, Fischerei	14	9	9	–	4	1	–	–	1
B Bergbau und Gewinnung von Steinen und Erden	–	–	–	–	–	–	–	–	–
C Verarbeitendes Gewerbe	78	60	54	6	9	9	4	–	5
10 Herstellung von Nahrungs- und Futtermitteln	3	2	2	–	–	1	–	–	1
11 Getränkeherstellung	2	1	1	–	1	–	–	–	–
13 Herstellung von Textilien	7	7	7	–	–	–	–	–	–
14 Herstellung von Bekleidung	8	8	7	1	–	–	–	–	–
16 Herstellung von Holz-, Flecht-, Korb- und Korkwaren (ohne Möbel)	10	8	8	–	2	–	–	–	–
18 Herstellung von Druckerzeugnissen; Vervielfältigung von bespielten Ton-, Bild- und Datenträgern	5	3	2	1	–	2	2	–	–
25 Herstellung von Metallerzeugnissen	8	5	4	1	2	1	1	–	–
26 Herstellung von Datenverarbeitungs- geräten, elektronischen und optischen Erzeugnissen	1	–	–	–	1	–	–	–	–
27 Herstellung von elektrischen Ausrüstungen	2	2	1	1	–	–	–	–	–
28 Maschinenbau	2	2	2	–	–	–	–	–	–
29 Herstellung von Kraftwagen und Kraftwagenteilen	–	–	–	–	–	–	–	–	–
31 Herstellung von Möbeln	1	–	–	–	1	–	–	–	–
D Energieversorgung	34	30	28	2	4	–	–	–	–
E Wasserversorgung; Abwasser- und Abfallentsorgung und Beseitigung von Umweltverschmutzungen	2	1	1	–	–	1	–	–	1
F Baugewerbe	146	96	96	–	44	6	2	2	2
41 Hochbau	11	6	6	–	5	–	–	–	–
42 Tiefbau	11	7	7	–	4	–	–	–	–
43 Vorbereitende Baustellenarbeiten, Bauinstallation und sonstiges Ausbaugewerbe	124	83	83	–	35	6	2	2	2
G Handel; Instandhaltung und Reparatur von Kraftfahrzeugen	264	222	215	7	30	12	5	–	7
45 Handel mit Kraftfahrzeugen; Instandhaltung und Reparatur von Kraftfahrzeugen	26	20	19	1	5	1	1	–	–
46 Großhandel (ohne Handel mit Kfz)	79	66	62	4	11	2	1	–	1
47 Einzelhandel (ohne Handel mit Kfz)	159	136	134	2	14	9	3	–	6
H Verkehr und Lagerei	54	42	42	–	5	7	–	–	7
49 Landverkehr und Transport in Rohrfernleitungen	28	23	23	–	3	2	–	–	2
53 Post-, Kurier- und Expressdienste	10	9	9	–	1	–	–	–	–

1 Gewerbeanmeldungen in Brandenburg im April 2022 nach Wirtschaftsbereichen

Wirtschaftsabschnitt Wirtschaftsabteilung	Gewerbe- an- meldungen insgesamt	Neuerrichtungen			Zuzug	Übernahme			
		ins- gesamt	Neu- gründung	Um- wand- lung		ins- gesamt	Rechts- form- wechsel	Gesell- schafter- eintritt	Erbfolge/ Kauf/ Pacht
I Gastgewerbe	90	73	72	1	4	13	–	–	13
55 Beherbergung	16	14	14	–	1	1	–	–	1
56 Gastronomie	74	59	58	1	3	12	–	–	12
J Information und Kommunikation	77	59	57	2	18	–	–	–	–
58 Verlagswesen	2	1	–	1	1	–	–	–	–
61 Telekommunikation	–	–	–	–	–	–	–	–	–
62 Erbringung von Dienstleistungen der Informationstechnologie	44	33	33	–	11	–	–	–	–
63 Informationsdienstleistungen	10	8	7	1	2	–	–	–	–
K Erbringung von Finanz- und Versicherungsdienstleistungen	61	31	31	–	29	1	–	–	1
66 Mit Finanz- und Versicherungs- dienstleistungen verbundene Tätigkeiten	31	18	18	–	13	–	–	–	–
L Grundstücks- und Wohnungswesen	62	39	39	–	21	2	1	–	1
M Erbringung von freiberuflichen, wissenschaftlichen und technischen Dienstleistungen	124	94	94	–	30	–	–	–	–
70 Verwaltung und Führung von Unternehmen und Betrieben, Unternehmensberatung	43	30	30	–	13	–	–	–	–
73 Werbung und Marktforschung	23	19	19	–	4	–	–	–	–
N Erbringung von sonstigen wirtschaftlichen Dienstleistungen	203	178	176	2	18	7	4	–	3
77 Vermietung von beweglichen Sachen	32	27	27	–	3	2	1	–	1
78 Vermittlung und Überlassung von Arbeitskräften	9	8	6	2	1	–	–	–	–
79 Reisebüros, Reiseveranstalter und Erbringung sonstiger Reservierungsdienstleistungen	5	5	5	–	–	–	–	–	–
81 Gebäudebetreuung; Garten- und Landschaftsbau	92	78	78	–	10	4	2	–	2
P Erziehung und Unterricht	51	46	46	–	5	–	–	–	–
Q Gesundheits- und Sozialwesen	38	33	33	–	3	2	2	–	–
R Kunst, Unterhaltung und Erholung	26	21	21	–	5	–	–	–	–
O+S Öffentliche Verwaltung, Verteidigung; Sozialversicherung; Erbringung von sonstigen Dienstleistungen	95	84	81	3	8	3	–	–	3
A-S Insgesamt	1 419	1 118	1 095	23	237	64	18	2	44

2 Gewerbeanmeldungen in Brandenburg im April 2022 nach Art der Niederlassung, der Rechtsform und bei Einzelunternehmen nach Geschlecht und Staatsangehörigkeit

Art der Niederlassung — Rechtsform — Geschlecht — Staatsangehörigkeit	Gewerbe- an- meldungen insgesamt	Neuerrichtung			Zuzug	Übernahme			
		ins- gesamt	Neu- gründung	Um- wandlung		ins- gesamt	Rechts- form- wechsel	Gesell- schafter- eintritt	Erbfolge/ Kauf/ Pacht
Insgesamt	1 419	1 118	1 095	23	237	64	18	2	44
nach der Art der Niederlassung									
Hauptniederlassung	1 297	1 019	1 017	2	229	49	13	2	34
Zweigniederlassung	25	21	18	3	3	1	–	–	1
Unselbständige Zweigstelle	97	78	60	18	5	14	5	–	9
nach der Rechtsform des Unternehmens									
Einzelunternehmen	1 021	868	868	–	114	39	7	–	32
Offene Handelsgesellschaft	2	–	–	–	1	1	1	–	–
Kommanditgesellschaft	1	1	1	–	–	–	–	–	–
Gesellschaft mit beschränkter Haftung & Co. KG	33	19	18	1	13	1	1	–	–
Gesellschaft des bürgerlichen Rechts	45	35	35	–	4	6	1	2	3
Aktiengesellschaft	3	3	3	–	–	–	–	–	–
Gesellschaft mit beschränkter Haftung (GmbH)	309	188	167	21	105	16	7	–	9
GmbH ohne UG (haftungsbeschränkt)	268	159	138	21	94	15	6	–	9
Unternehmergesellschaft (UG haftungsbeschränkt)	41	29	29	–	11	1	1	–	–
Private Company Limited by Shares (Ltd.)	–	–	–	–	–	–	–	–	–
Genossenschaft	–	–	–	–	–	–	–	–	–
Eingetragener Verein	–	–	–	–	–	–	–	–	–
Sonstige Rechtsformen	5	4	3	1	–	1	1	–	–
Einzelunternehmer/-innen nach Geschlecht									
weiblich	395	345	345	–	33	17	2	–	15
männlich	626	523	523	–	81	22	5	–	17
Einzelunternehmer/-innen nach ausgewählter Staatsangehörigkeit									
deutsch	872	739	739	–	102	31	7	–	24
bulgarisch	9	9	9	–	–	–	–	–	–
griechisch	2	1	1	–	1	–	–	–	–
italienisch	3	3	3	–	–	–	–	–	–
polnisch	28	25	25	–	3	–	–	–	–
rumänisch	13	13	13	–	–	–	–	–	–
türkisch	15	12	12	–	–	3	–	–	3
ungarisch	1	1	1	–	–	–	–	–	–

3 Neugründungen sowie Gewerbetreibende in Brandenburg im April 2022 nach Wirtschaftsbereichen

Wirtschaftsabschnitt Wirtschaftsabteilung		Neugründungen						Gewerbetreibende ¹	
		ins- gesamt	Betriebsgründung			sonstige Neugründung		ins- gesamt	darunter weiblich
			ins- gesamt	Haupt- nieder- lassung	Zweignieder- lassung/un- selbständige Zweigstelle	ins- gesamt	darunter Neben- erwerb		
A	Land- und Forstwirtschaft, Fischerei	9	2	2	–	7	5	10	2
B	Bergbau und Gewinnung von Steinen und Erden	–	–	–	–	–	–	–	–
C	Verarbeitendes Gewerbe	54	8	3	5	46	35	60	28
10	Herstellung von Nahrungs- und Futtermitteln	2	2	1	1	–	–	3	1
11	Getränkeherstellung	1	1	1	–	–	–	2	1
13	Herstellung von Textilien	7	–	–	–	7	6	7	7
14	Herstellung von Bekleidung	7	–	–	–	7	5	7	6
16	Herstellung von Holz-, Flecht-, Korb- und Korkwaren (ohne Möbel)	8	–	–	–	8	4	8	5
18	Herstellung von Druckerzeugnissen; Vervielfältigung von bespielten Ton-, Bild- und Datenträgern	2	–	–	–	2	2	2	1
25	Herstellung von Metallerzeugnissen	4	2	–	2	2	1	6	–
26	Herstellung von Datenverarbeitungs- geräten, elektronischen und optischen Erzeugnissen	–	–	–	–	–	–	–	–
27	Herstellung von elektrischen Ausrüstungen	1	1	–	1	–	–	–	–
28	Maschinenbau	2	–	–	–	2	2	2	–
29	Herstellung von Kraftwagen und Kraftwagenteilen	–	–	–	–	–	–	–	–
31	Herstellung von Möbeln	–	–	–	–	–	–	–	–
D	Energieversorgung	28	6	4	2	22	19	28	9
E	Wasserversorgung; Abwasser- und Abfallentsorgung und Beseitigung von Umweltverschmutzungen	1	1	–	1	–	–	1	–
F	Baugewerbe	96	21	17	4	75	22	98	7
41	Hochbau	6	6	5	1	–	–	7	2
42	Tiefbau	7	1	1	–	6	4	8	1
43	Vorbereitende Baustellenarbeiten, Bauinstallation und sonstiges Ausbaugewerbe	83	14	11	3	69	18	83	4
G	Handel; Instandhaltung und Reparatur von Kraftfahrzeugen	215	52	31	21	163	125	241	87
45	Handel mit Kraftfahrzeugen; Instandhaltung und Reparatur von Kraftfahrzeugen	19	6	3	3	13	9	19	1
46	Großhandel (ohne Handel mit Kfz)	62	11	7	4	51	44	66	28
47	Einzelhandel (ohne Handel mit Kfz)	134	35	21	14	99	72	156	58
H	Verkehr und Lagerei	42	21	17	4	21	12	48	9
49	Landverkehr und Transport in Rohrfernleitungen	23	15	12	3	8	4	23	6
53	Post-, Kurier- und Expressdienste	9	2	2	–	7	4	11	1

3 Neugründungen sowie Gewerbetreibende in Brandenburg im April 2022 nach Wirtschaftsbereichen

Wirtschaftsabschnitt Wirtschaftsabteilung		Neugründungen						Gewerbetreibende ¹	
		ins- gesamt	Betriebsgründung			sonstige Neugründung		ins- gesamt	darunter weiblich
			ins- gesamt	Haupt- nieder- lassung	Zweignieder- lassung/un- selbständige Zweigstelle	ins- gesamt	darunter Neben- erwerb		
I	Gastgewerbe	72	30	13	17	42	23	81	16
55	Beherbergung	14	1	1	–	13	11	19	8
56	Gastronomie	58	29	12	17	29	12	62	8
J	Information und Kommunikation	57	9	7	2	48	34	67	19
58	Verlagswesen	–	–	–	–	–	–	–	–
61	Telekommunikation	–	–	–	–	–	–	–	–
62	Erbringung von Dienstleistungen der Informationstechnologie	33	8	6	2	25	15	43	10
63	Informationsdienstleistungen	7	–	–	–	7	6	7	1
K	Erbringung von Finanz- und Versicherungsdienstleistungen	31	13	11	2	18	13	31	8
66	Mit Finanz- und Versicherungs- dienstleistungen verbundene Tätigkeiten	18	4	3	1	14	9	18	6
L	Grundstücks- und Wohnungswesen	39	20	17	3	19	12	50	14
M	Erbringung von freiberuflichen, wissenschaftlichen und technischen Dienstleistungen	94	27	20	7	67	54	109	39
70	Verwaltung und Führung von Unternehmen und Betrieben, Unternehmensberatung	30	13	10	3	17	12	30	6
73	Werbung und Marktforschung	19	1	1	–	18	14	22	7
N	Erbringung von sonstigen wirtschaftlichen Dienstleistungen	176	23	17	6	153	100	183	47
77	Vermietung von beweglichen Sachen	27	9	6	3	18	15	33	8
78	Vermittlung und Überlassung von Arbeitskräften	6	2	1	1	4	3	7	4
79	Reisebüros, Reiseveranstalter und Erbringung sonstiger Reservierungsdienstleistungen	5	–	–	–	5	4	5	3
81	Gebäudebetreuung; Garten- und Landschaftsbau	78	6	6	–	72	39	78	11
P	Erziehung und Unterricht	46	10	8	2	36	27	54	31
Q	Gesundheits- und Sozialwesen	33	5	4	1	28	11	34	19
R	Kunst, Unterhaltung und Erholung	21	3	3	–	18	14	22	11
O+S	Öffentliche Verwaltung, Verteidigung; Sozialversicherung; Erbringung von sonstigen Dienstleistungen	81	7	6	1	74	45	83	52
A-S	Insgesamt	1 095	258	180	78	837	551	1 200	398

¹ anzeigepflichtige Personen, die eine Neugründung vorgenommen haben

4 Neugründungen sowie Gewerbetreibende in Brandenburg im April 2022 nach der Rechtsform und bei Einzelunternehmen nach Geschlecht und Staatsangehörigkeit

Rechtsform — Geschlecht — Staatsangehörigkeit	Neugründungen						Gewerbetreibende ¹	
	ins- gesamt	Betriebsgründung			sonstige Neugründung		ins- gesamt	darunter weiblich
		ins- gesamt	Haupt- nieder- lassung	Zweignieder- lassung/un- selbständige Zweigstelle	ins- gesamt	darunter Neben- erwerb		
Insgesamt	1 095	258	180	78	837	551	1 200	398
nach der Rechtsform des Unternehmens								
Einzelunternehmen	868	70	43	27	798	512	868	345
Offene Handelsgesellschaft	—	—	—	—	—	—	—	—
Kommanditgesellschaft	1	1	1	—	—	—	1	—
Gesellschaft mit beschränkter Haftung & Co. KG	18	18	11	7	—	—	26	3
Gesellschaft des bürgerlichen Rechts	35	15	13	2	20	20	73	18
Aktiengesellschaft	3	3	1	2	—	—	—	—
Gesellschaft mit beschränkter Haftung (GmbH)	167	148	110	38	19	19	229	32
GmbH ohne UG (haftungsbeschränkt)	138	128	92	36	10	10	198	24
Unternehmersgesellschaft (UG haftungsbeschränkt)	29	20	18	2	9	9	31	8
Private Company Limited by Shares (Ltd.)	—	—	—	—	—	—	—	—
Genossenschaft	—	—	—	—	—	—	—	—
Eingetragener Verein	—	—	—	—	—	—	—	—
Sonstige Rechtsformen	3	3	1	2	—	—	3	—
Einzelunternehmer/-innen nach Geschlecht								
weiblich	345	24	14	10	321	221	x	x
männlich	523	46	29	17	477	291	x	x
Einzelunternehmer/-innen nach ausgewählter Staatsangehörigkeit								
deutsch	739	58	34	24	681	475	739	295
bulgarisch	9	—	—	—	9	1	9	—
griechisch	1	—	—	—	1	1	1	1
italienisch	3	1	1	—	2	1	3	1
polnisch	25	—	—	—	25	7	25	12
rumänisch	13	—	—	—	13	1	13	3
türkisch	12	4	3	1	8	1	12	1
ungarisch	1	—	—	—	1	1	1	—

¹ anzeigepflichtige Personen, die eine Neugründung vorgenommen haben

5 Gewerbeabmeldungen in Brandenburg im April 2022 nach Wirtschaftsbereichen

Wirtschaftsabschnitt Wirtschaftsabteilung	Gewerbe- ab- meldungen insgesamt	Aufgabe			Fortzug	Übergabe			
		ins- gesamt	voll- ständige Aufgabe	Um- wand- lung		ins- gesamt	Rechts- form- wechsel	Gesell- schafter- austritt	Erbfolge/ Verkauf/ Verpach- tung
A Land- und Forstwirtschaft, Fischerei	15	13	13	–	2	–	–	–	–
B Bergbau und Gewinnung von Steinen und Erden	–	–	–	–	–	–	–	–	–
C Verarbeitendes Gewerbe	57	48	45	3	5	4	2	1	1
10 Herstellung von Nahrungs- und Futtermitteln	4	3	3	–	–	1	–	–	1
11 Getränkeherstellung	–	–	–	–	–	–	–	–	–
13 Herstellung von Textilien	2	2	2	–	–	–	–	–	–
14 Herstellung von Bekleidung	8	8	6	2	–	–	–	–	–
16 Herstellung von Holz-, Flecht-, Korb- und Korkwaren (ohne Möbel)	2	1	1	–	1	–	–	–	–
18 Herstellung von Druckerzeugnissen; Vervielfältigung von bespielten Ton-, Bild- und Datenträgern	5	2	2	–	–	3	2	1	–
25 Herstellung von Metallerzeugnissen	10	9	8	1	1	–	–	–	–
26 Herstellung von Datenverarbeitungs- geräten, elektronischen und optischen Erzeugnissen	1	1	1	–	–	–	–	–	–
27 Herstellung von elektrischen Ausrüstungen	3	2	2	–	1	–	–	–	–
28 Maschinenbau	1	1	1	–	–	–	–	–	–
29 Herstellung von Kraftwagen und Kraftwagenteilen	–	–	–	–	–	–	–	–	–
31 Herstellung von Möbeln	1	–	–	–	1	–	–	–	–
D Energieversorgung	16	10	8	2	5	1	–	1	–
E Wasserversorgung; Abwasser- und Abfallentsorgung und Beseitigung von Umweltverschmutzungen	2	2	2	–	–	–	–	–	–
F Baugewerbe	140	106	105	1	17	17	4	12	1
41 Hochbau	6	3	3	–	3	–	–	–	–
42 Tiefbau	5	3	3	–	2	–	–	–	–
43 Vorbereitende Baustellenarbeiten, Bauinstallation und sonstiges Ausbaugewerbe	129	100	99	1	12	17	4	12	1
G Handel; Instandhaltung und Reparatur von Kraftfahrzeugen	244	196	186	10	32	16	4	4	8
45 Handel mit Kraftfahrzeugen; Instandhaltung und Reparatur von Kraftfahrzeugen	34	30	27	3	4	–	–	–	–
46 Großhandel (ohne Handel mit Kfz)	64	53	50	3	10	1	–	–	1
47 Einzelhandel (ohne Handel mit Kfz)	146	113	109	4	18	15	4	4	7
H Verkehr und Lagerei	65	55	55	–	8	2	–	–	2
49 Landverkehr und Transport in Rohrfernleitungen	37	31	31	–	5	1	–	–	1
53 Post-, Kurier- und Expressdienste	14	13	13	–	1	–	–	–	–

5 Gewerbeabmeldungen in Brandenburg im April 2022 nach Wirtschaftsbereichen

Wirtschaftsabschnitt Wirtschaftsabteilung	Gewerbe- ab- meldungen insgesamt	Aufgabe			Fortzug	Übergabe			
		ins- gesamt	voll- ständige Aufgabe	Um- wand- lung		ins- gesamt	Rechts- form- wechsel	Gesell- schafter- austritt	Erbfolge/ Verkauf/ Verpach- tung
I Gastgewerbe	89	68	67	1	2	19	2	2	15
55 Beherbergung	15	11	11	–	2	2	–	–	2
56 Gastronomie	74	57	56	1	–	17	2	2	13
J Information und Kommunikation	35	30	30	–	5	–	–	–	–
58 Verlagswesen	2	2	2	–	–	–	–	–	–
61 Telekommunikation	–	–	–	–	–	–	–	–	–
62 Erbringung von Dienstleistungen der Informationstechnologie	23	20	20	–	3	–	–	–	–
63 Informationsdienstleistungen	5	4	4	–	1	–	–	–	–
K Erbringung von Finanz- und Versicherungsdienstleistungen	54	39	39	–	14	1	1	–	–
66 Mit Finanz- und Versicherungs- dienstleistungen verbundene Tätigkeiten	46	35	35	–	10	1	1	–	–
L Grundstücks- und Wohnungswesen	27	16	16	–	9	2	2	–	–
M Erbringung von freiberuflichen, wissenschaftlichen und technischen Dienstleistungen	86	66	66	–	20	–	–	–	–
70 Verwaltung und Führung von Unternehmen und Betrieben, Unternehmensberatung	32	19	19	–	13	–	–	–	–
73 Werbung und Marktforschung	14	12	12	–	2	–	–	–	–
N Erbringung von sonstigen wirtschaftlichen Dienstleistungen	163	130	126	4	22	11	5	2	4
77 Vermietung von beweglichen Sachen	22	16	15	1	–	6	2	2	2
78 Vermittlung und Überlassung von Arbeitskräften	8	8	7	1	–	–	–	–	–
79 Reisebüros, Reiseveranstalter und Erbringung sonstiger Reservierungsdienstleistungen	4	4	3	1	–	–	–	–	–
81 Gebäudebetreuung; Garten- und Landschaftsbau	72	57	57	–	11	4	3	–	1
P Erziehung und Unterricht	22	18	18	–	4	–	–	–	–
Q Gesundheits- und Sozialwesen	15	14	14	–	–	1	1	–	–
R Kunst, Unterhaltung und Erholung	49	44	44	–	5	–	–	–	–
O+S Öffentliche Verwaltung, Verteidigung; Sozialversicherung; Erbringung von sonstigen Dienstleistungen	86	74	71	3	8	4	–	–	4
A-S Insgesamt	1 165	929	905	24	158	78	21	22	35

6 Gewerbeabmeldungen in Brandenburg im April 2022 nach Art der Niederlassung, der Rechtsform und bei Einzelunternehmen nach Geschlecht und Staatsangehörigkeit

Art der Niederlassung — Rechtsform — Geschlecht — Staatsangehörigkeit	Gewerbe- ab- meldungen insgesamt	Aufgabe			Fortzug	Übergabe			
		ins- gesamt	voll- ständige Aufgabe	Um- wandlung		ins- gesamt	Rechts- form- wechsel	Gesell- schafter- austritt	Erbfolge/ Verkauf/ Verpach- tung
Insgesamt	1 165	929	905	24	158	78	21	22	35
nach der Art der Niederlassung									
Hauptniederlassung	1 020	802	794	8	152	66	17	20	29
Zweigniederlassung	26	24	23	1	–	2	–	1	1
Unselbständige Zweigstelle	119	103	88	15	6	10	4	1	5
nach der Rechtsform des Unternehmens									
Einzelunternehmen	890	754	753	1	96	40	11	–	29
Offene Handelsgesellschaft	5	2	2	–	2	1	1	–	–
Kommanditgesellschaft	–	–	–	–	–	–	–	–	–
Gesellschaft mit beschränkter Haftung & Co. KG	24	16	12	4	6	2	–	1	1
Gesellschaft des bürgerlichen Rechts	59	28	27	1	3	28	6	21	1
Aktiengesellschaft	5	4	4	–	1	–	–	–	–
Gesellschaft mit beschränkter Haftung (GmbH)	174	119	102	17	50	5	2	–	3
GmbH ohne UG (haftungsbeschränkt)	143	95	78	17	43	5	2	–	3
Unternehmergeellschaft (UG haftungsbeschränkt)	31	24	24	–	7	–	–	–	–
Private Company Limited by Shares (Ltd.)	2	2	2	–	–	–	–	–	–
Genossenschaft	–	–	–	–	–	–	–	–	–
Eingetragener Verein	–	–	–	–	–	–	–	–	–
Sonstige Rechtsformen	6	4	3	1	–	2	1	–	1
Einzelunternehmer/-innen nach Geschlecht									
weiblich	280	238	238	–	27	15	3	–	12
männlich	610	516	515	1	69	25	8	–	17
Einzelunternehmer/-innen nach ausgewählter Staatsangehörigkeit									
deutsch	763	638	637	1	92	33	11	–	22
bulgarisch	6	5	5	–	–	1	–	–	1
griechisch	2	2	2	–	–	–	–	–	–
italienisch	2	2	2	–	–	–	–	–	–
polnisch	24	23	23	–	1	–	–	–	–
rumänisch	11	11	11	–	–	–	–	–	–
türkisch	16	15	15	–	–	1	–	–	1
ungarisch	2	2	2	–	–	–	–	–	–

**7 Vollständige Aufgaben sowie Gewerbetreibende in Brandenburg im April 2022
nach Wirtschaftsbereichen**

Wirtschaftsabschnitt Wirtschaftsabteilung		Vollständige Aufgabe						Gewerbetreibende ¹	
		ins- gesamt	Betriebsaufgabe			sonstige Stilllegung		ins- gesamt	darunter weiblich
			ins- gesamt	Haupt- nieder- lassung	Zweignieder- lassung/un- selbständige Zweigstelle	ins- gesamt	darunter Neben- erwerb		
A	Land- und Forstwirtschaft, Fischerei	13	7	7	–	6	2	14	4
B	Bergbau und Gewinnung von Steinen und Erden	–	–	–	–	–	–	–	–
C	Verarbeitendes Gewerbe	45	19	14	5	26	16	47	18
10	Herstellung von Nahrungs- und Futtermitteln	3	2	2	–	1	–	3	1
11	Getränkeherstellung	–	–	–	–	–	–	–	–
13	Herstellung von Textilien	2	1	–	1	1	1	4	2
14	Herstellung von Bekleidung	6	–	–	–	6	4	6	5
16	Herstellung von Holz-, Flecht-, Korb- und Korkwaren (ohne Möbel)	1	–	–	–	1	–	1	–
18	Herstellung von Druckerzeugnissen; Vervielfältigung von bespielten Ton-, Bild- und Datenträgern	2	2	2	–	–	–	3	2
25	Herstellung von Metallerzeugnissen	8	4	3	1	4	2	8	1
26	Herstellung von Datenverarbeitungs- geräten, elektronischen und optischen Erzeugnissen	1	1	–	1	–	–	1	–
27	Herstellung von elektrischen Ausrüstungen	2	1	–	1	1	1	1	–
28	Maschinenbau	1	–	–	–	1	–	1	–
29	Herstellung von Kraftwagen und Kraftwagenteilen	–	–	–	–	–	–	–	–
31	Herstellung von Möbeln	–	–	–	–	–	–	–	–
D	Energieversorgung	8	2	2	–	6	6	9	3
E	Wasserversorgung; Abwasser- und Abfallentsorgung und Beseitigung von Umweltverschmutzungen	2	1	–	1	1	–	4	1
F	Baugewerbe	105	21	15	6	84	16	117	5
41	Hochbau	3	3	1	2	–	–	3	–
42	Tiefbau	3	3	–	3	–	–	9	2
43	Vorbereitende Baustellenarbeiten, Bauinstallation und sonstiges Ausbaugewerbe	99	15	14	1	84	16	105	3
G	Handel; Instandhaltung und Reparatur von Kraftfahrzeugen	186	58	31	27	128	64	201	62
45	Handel mit Kraftfahrzeugen; Instandhaltung und Reparatur von Kraftfahrzeugen	27	7	7	–	20	8	28	5
46	Großhandel (ohne Handel mit Kfz)	50	11	7	4	39	21	52	15
47	Einzelhandel (ohne Handel mit Kfz)	109	40	17	23	69	35	121	42
H	Verkehr und Lagerei	55	22	13	9	33	11	62	11
49	Landverkehr und Transport in Rohrfernleitungen	31	14	10	4	17	4	34	8
53	Post-, Kurier- und Expressdienste	13	1	1	–	12	4	14	2

**7 Vollständige Aufgaben sowie Gewerbetreibende in Brandenburg im April 2022
nach Wirtschaftsbereichen**

Wirtschaftsabschnitt Wirtschaftsabteilung		Vollständige Aufgabe						Gewerbetreibende ¹	
		ins- gesamt	Betriebsaufgabe			sonstige Stilllegung		ins- gesamt	darunter weiblich
			ins- gesamt	Haupt- nieder- lassung	Zweignieder- lassung/un- selbständige Zweigstelle	ins- gesamt	darunter Neben- erwerb		
I	Gastgewerbe	67	28	16	12	39	11	72	21
55	Beherbergung	11	3	2	1	8	3	13	4
56	Gastronomie	56	25	14	11	31	8	59	17
J	Information und Kommunikation	30	5	1	4	25	20	34	4
58	Verlagswesen	2	2	–	2	–	–	1	–
61	Telekommunikation	–	–	–	–	–	–	–	–
62	Erbringung von Dienstleistungen der Informationstechnologie	20	3	1	2	17	13	24	2
63	Informationsdienstleistungen	4	–	–	–	4	4	4	–
K	Erbringung von Finanz- und Versicherungsdienstleistungen	39	11	8	3	28	8	38	15
66	Mit Finanz- und Versicherungs- dienstleistungen verbundene Tätigkeiten	35	7	6	1	28	8	35	15
L	Grundstücks- und Wohnungswesen	16	4	3	1	12	8	17	4
M	Erbringung von freiberuflichen, wissenschaftlichen und technischen Dienstleistungen	66	18	16	2	48	31	71	23
70	Verwaltung und Führung von Unternehmen und Betrieben, Unternehmensberatung	19	8	7	1	11	6	19	6
73	Werbung und Marktforschung	12	–	–	–	12	9	12	6
N	Erbringung von sonstigen wirtschaftlichen Dienstleistungen	126	23	16	7	103	49	129	37
77	Vermietung von beweglichen Sachen	15	5	4	1	10	7	16	5
78	Vermittlung und Überlassung von Arbeitskräften	7	2	–	2	5	2	7	–
79	Reisebüros, Reiseveranstalter und Erbringung sonstiger Reservierungsdienstleistungen	3	1	1	–	2	–	3	2
81	Gebäudebetreuung; Garten- und Landschaftsbau	57	6	6	–	51	23	58	14
P	Erziehung und Unterricht	18	5	4	1	13	8	18	8
Q	Gesundheits- und Sozialwesen	14	1	–	1	13	9	15	7
R	Kunst, Unterhaltung und Erholung	44	29	3	26	15	6	46	6
O+S	Öffentliche Verwaltung, Verteidigung; Sozialversicherung; Erbringung von sonstigen Dienstleistungen	71	15	9	6	56	32	76	47
A-S	Insgesamt	905	269	158	111	636	297	970	276

¹ anzeigepflichtige Personen, die eine vollständige Aufgabe vorgenommen haben

8 Vollständige Aufgaben sowie Gewerbetreibende in Brandenburg im April 2022 nach der Rechtsform und bei Einzelunternehmen nach Geschlecht und Staatsangehörigkeit

Rechtsform — Geschlecht — Staatsangehörigkeit	Vollständige Aufgabe						Gewerbetreibende ¹	
	ins- gesamt	Betriebsaufgabe			sonstige Stilllegung		ins- gesamt	darunter weiblich
		ins- gesamt	Haupt- nieder- lassung	Zweignieder- lassung/un- selbständige Zweigstelle	ins- gesamt	darunter Neben- erwerb		
Insgesamt	905	269	158	111	636	297	970	276
nach der Rechtsform des Unternehmens								
Einzelunternehmen	753	130	72	58	623	284	753	238
Offene Handelsgesellschaft	2	2	1	1	—	—	2	—
Kommanditgesellschaft	—	—	—	—	—	—	—	—
Gesellschaft mit beschränkter Haftung & Co. KG	12	12	4	8	—	—	17	2
Gesellschaft des bürgerlichen Rechts	27	19	16	3	8	8	54	12
Aktiengesellschaft	4	4	—	4	—	—	—	—
Gesellschaft mit beschränkter Haftung (GmbH)	102	97	63	34	5	5	138	22
GmbH ohne UG (haftungsbeschränkt)	78	75	42	33	3	3	113	18
Unternehmergesellschaft (UG haftungsbeschränkt)	24	22	21	1	2	2	25	4
Private Company Limited by Shares (Ltd.)	2	2	—	2	—	—	2	1
Genossenschaft	—	—	—	—	—	—	—	—
Eingetragener Verein	—	—	—	—	—	—	—	—
Sonstige Rechtsformen	3	3	2	1	—	—	4	1
Einzelunternehmer/-innen nach Geschlecht								
weiblich	238	40	25	15	198	109	x	x
männlich	515	90	47	43	425	175	x	x
Einzelunternehmer/-innen nach ausgewählter Staatsangehörigkeit								
deutsch	637	110	61	49	527	262	637	206
bulgarisch	5	—	—	—	5	—	5	1
griechisch	2	—	—	—	2	1	2	1
italienisch	2	—	—	—	2	1	2	—
polnisch	23	1	1	—	22	4	23	5
rumänisch	11	—	—	—	11	—	11	1
türkisch	15	9	4	5	6	—	15	2
ungarisch	2	—	—	—	2	—	2	1

¹ anzeigepflichtige Personen, die eine vollständige Aufgabe vorgenommen haben

9 Gewerbeanmeldungen in Brandenburg im April 2022 nach ausgewählten Merkmalen und Verwaltungsbezirken

Amtlicher Gemeinde- schlüssel	Kreisfreie Stadt Landkreis	Gewerbe- an- meldungen insgesamt	Neugründung	Umwandlung	Zuzug	Übernahme
12 0 51 000	Brandenburg an der Havel	28	24	1	3	–
12 0 52 000	Cottbus	34	30	1	3	–
12 0 53 000	Frankfurt (Oder)	23	17	–	3	3
12 0 54 000	Potsdam	105	90	1	14	–
12 0 60 000	Barnim	102	82	–	12	8
12 0 61 000	Dahme-Spreewald	154	98	2	49	5
12 0 62 000	Elbe-Elster	40	32	–	3	5
12 0 63 000	Havelland	118	89	7	16	6
12 0 64 000	Märkisch-Oderland	95	79	2	8	6
12 0 65 000	Oberhavel	136	102	1	24	9
12 0 66 000	Oberspreewald-Lausitz	17	15	–	1	1
12 0 67 000	Oder-Spree	88	66	1	18	3
12 0 68 000	Ostprignitz-Ruppin	41	35	2	2	2
12 0 69 000	Potsdam-Mittelmark	168	126	1	35	6
12 0 70 000	Prignitz	39	27	1	9	2
12 0 71 000	Spree-Neiße	49	46	1	2	–
12 0 72 000	Teltow-Fläming	130	94	2	29	5
12 0 73 000	Uckermark	52	43	–	6	3
12 0 00 000	Land Brandenburg	1 419	1 095	23	237	64

10 Gewerbeabmeldungen in Brandenburg im April 2022 nach ausgewählten Merkmalen und Verwaltungsbezirken

Amtlicher Gemeinde- schlüssel	Kreisfreie Stadt Landkreis	Gewerbe- ab- meldungen insgesamt	Vollständige Aufgabe	Umwandlung	Fortzug	Übergabe
12 0 51 000	Brandenburg an der Havel	22	18	1	3	–
12 0 52 000	Cottbus	42	37	1	3	1
12 0 53 000	Frankfurt (Oder)	35	27	–	6	2
12 0 54 000	Potsdam	101	78	2	19	2
12 0 60 000	Barnim	66	50	–	9	7
12 0 61 000	Dahme-Spreewald	110	86	1	16	7
12 0 62 000	Elbe-Elster	41	30	1	7	3
12 0 63 000	Havelland	118	99	6	7	6
12 0 64 000	Märkisch-Oderland	77	60	2	10	5
12 0 65 000	Oberhavel	115	81	1	20	13
12 0 66 000	Oberspreewald-Lausitz	19	15	–	3	1
12 0 67 000	Oder-Spree	72	58	3	8	3
12 0 68 000	Ostprignitz-Ruppin	34	27	–	2	5
12 0 69 000	Potsdam-Mittelmark	117	91	2	19	5
12 0 70 000	Prignitz	30	25	–	3	2
12 0 71 000	Spree-Neiße	32	27	2	3	–
12 0 72 000	Teltow-Fläming	83	53	2	12	16
12 0 73 000	Uckermark	51	43	–	8	–
12 0 00 000	Land Brandenburg	1 165	905	24	158	78

11 Gewerbean- und -abmeldungen in Brandenburg im April 2022 nach Wirtschaftsabschnitten und Verwaltungsbezirken

Amtlicher Gemeinde- schlüssel	Kreisfreie Stadt Landkreis	Insgesamt					
			Land- und Forstwirt- schaft	Verar- beitendes Gewerbe	Bau- gewerbe	Handel; Instand- haltung und Reparatur von Kfz	Verkehr und Lagerei
		A-S	A	C	F	G	H
12 0 51 000	Brandenburg an der Havel	28	–	2	1	5	–
12 0 52 000	Cottbus	34	–	1	3	5	–
12 0 53 000	Frankfurt (Oder)	23	–	–	1	7	5
12 0 54 000	Potsdam	105	1	1	8	17	4
12 0 60 000	Barnim	102	2	6	15	24	6
12 0 61 000	Dahme-Spreewald	154	–	8	15	27	8
12 0 62 000	Elbe-Elster	40	–	3	3	4	1
12 0 63 000	Havelland	118	1	15	14	27	7
12 0 64 000	Märkisch-Oderland	95	4	4	11	24	7
12 0 65 000	Oberhavel	136	1	9	12	21	2
12 0 66 000	Oberspreewald-Lausitz	17	–	2	1	1	1
12 0 67 000	Oder-Spree	88	2	6	11	18	–
12 0 68 000	Ostprignitz-Ruppin	41	–	2	6	10	–
12 0 69 000	Potsdam-Mittelmark	168	2	5	24	27	6
12 0 70 000	Prignitz	39	1	1	–	10	–
12 0 71 000	Spree-Neiße	49	–	3	5	8	–
12 0 72 000	Teltow-Fläming	130	–	8	13	20	4
12 0 73 000	Uckermark	52	–	2	3	9	3
12 0 00 000	Land Brandenburg	1 419	14	78	146	264	54
12 0 51 000	Brandenburg an der Havel	22	1	1	2	3	1
12 0 52 000	Cottbus	42	–	5	–	12	1
12 0 53 000	Frankfurt (Oder)	35	–	–	5	8	3
12 0 54 000	Potsdam	101	–	4	9	23	4
12 0 60 000	Barnim	66	2	5	12	11	5
12 0 61 000	Dahme-Spreewald	110	1	2	19	16	9
12 0 62 000	Elbe-Elster	41	–	1	4	9	2
12 0 63 000	Havelland	118	–	4	10	24	4
12 0 64 000	Märkisch-Oderland	77	1	4	10	17	7
12 0 65 000	Oberhavel	115	1	3	13	30	6
12 0 66 000	Oberspreewald-Lausitz	19	–	2	2	5	1
12 0 67 000	Oder-Spree	72	–	3	11	15	4
12 0 68 000	Ostprignitz-Ruppin	34	2	1	1	9	3
12 0 69 000	Potsdam-Mittelmark	117	3	9	15	22	7
12 0 70 000	Prignitz	30	–	1	6	6	2
12 0 71 000	Spree-Neiße	32	1	5	3	7	–
12 0 72 000	Teltow-Fläming	83	1	5	15	13	4
12 0 73 000	Uckermark	51	2	2	3	14	2
12 0 00 000	Land Brandenburg	1 165	15	57	140	244	65

Davon							Amtlicher Gemeinde- schlüssel
Gastgewerbe	Information und Kommuni- kation	Erbringung von Finanz- und Versiche- rungsdienst- leistungen	Grundstücks- und Wohnungs- wesen	Erbringung von freiberuflichen, wissenschaft- lichen und technischen Dienst- leistungen	Erbringung von sonstigen wirt- schaftlichen Dienst- leistungen	Übrige Wirtschafts- zweige	
I	J	K	L	M	N	B, D, E, O-S	

Anmeldungen

1	5	3	1	–	6	4	12 0 51 000
1	–	2	3	1	5	13	12 0 52 000
1	1	–	–	1	3	4	12 0 53 000
3	10	3	2	19	17	20	12 0 54 000
5	6	1	–	9	14	14	12 0 60 000
13	8	12	12	11	25	15	12 0 61 000
5	–	3	1	1	12	7	12 0 62 000
6	4	2	5	6	11	20	12 0 63 000
3	3	1	3	6	17	12	12 0 64 000
7	9	8	6	11	18	32	12 0 65 000
2	–	1	1	–	5	3	12 0 66 000
7	4	6	3	9	8	14	12 0 67 000
3	3	1	3	5	4	4	12 0 68 000
9	14	6	12	21	18	24	12 0 69 000
6	2	3	4	2	4	6	12 0 70 000
5	1	–	–	4	13	10	12 0 71 000
4	6	7	5	16	13	34	12 0 72 000
9	1	2	1	2	10	10	12 0 73 000
90	77	61	62	124	203	246	12 0 00 000

Abmeldungen

3	–	–	–	–	7	4	12 0 51 000
–	3	3	1	5	7	5	12 0 52 000
–	1	4	–	6	4	4	12 0 53 000
4	3	9	5	15	12	13	12 0 54 000
3	3	2	2	5	11	5	12 0 60 000
6	6	4	2	9	25	11	12 0 61 000
6	–	5	2	2	5	5	12 0 62 000
10	3	2	1	7	12	41	12 0 63 000
5	4	1	1	3	9	15	12 0 64 000
11	4	4	5	9	19	10	12 0 65 000
2	–	1	–	–	2	4	12 0 66 000
2	1	3	1	4	12	16	12 0 67 000
5	–	2	–	2	4	5	12 0 68 000
12	3	6	3	8	13	16	12 0 69 000
4	1	–	1	2	2	5	12 0 70 000
6	2	1	–	2	2	3	12 0 71 000
3	1	6	1	5	12	17	12 0 72 000
7	–	1	2	2	5	11	12 0 73 000
89	35	54	27	86	163	190	12 0 00 000

Das Amt für Statistik Berlin-Brandenburg

Das Amt für Statistik Berlin-Brandenburg ist für beide Länder die zentrale Dienstleistungseinrichtung auf dem Gebiet der amtlichen Statistik. Das Amt erbringt Serviceleistungen im Bereich Information und Analyse für die breite Öffentlichkeit, für alle gesellschaftlichen Gruppen sowie für Kunden aus Verwaltung und Politik, Wirtschaft und Wissenschaft. Kerngeschäft des Amtes ist die Durchführung der gesetzlich angeordneten amtlichen Statistiken für Berlin und Brandenburg. Das Amt erhebt die Daten, bereitet sie auf, interpretiert und analysiert sie und veröffentlicht die Ergebnisse. Die Grundversorgung aller Nutzerinnen und Nutzer mit statistischen Informationen erfolgt unentgeltlich, im Wesentlichen über das Internet und den Informationsservice. Daneben werden nachfrage- und zielgruppenorientierte Standardauswertungen zu Festpreisen angeboten. Kundenspezifische Aufbereitung/Beratung zu kostendeckenden Preisen ergänzt das Spektrum der Informationsbereitstellung.

Amtliche Statistik im Verbund

Die Statistiken werden bundesweit nach einheitlichen Konzepten, Methoden und Verfahren arbeitsteilig erstellt. Die Statistischen Ämter der Länder sind dabei grundsätzlich für die Durchführung der Erhebungen, für die Aufbereitung und Veröffentlichung der Länderergebnisse zuständig. Durch diese Kooperation in einem „Statistikverbund“ entstehen für alle Länder vergleichbare und zu einem Bundesergebnis zusammenführbare Erhebungsergebnisse.

Produkte und Dienstleistungen

Informationsservice

info@statistik-bbb.de

Tel. 0331 8173 -1777

Fax 0331 817330 -4091

Mo–Do 8:00–15:30 Uhr, Fr 8:00–13:30 Uhr

Statistische Informationen für jedermann sowie maßgeschneiderte Aufbereitung von Daten über Berlin und Brandenburg, Auskunft, Beratung, Pressedienst.

Standort Potsdam

Steinstraße 104–106, 14480 Potsdam

Standort Berlin

Alt-Friedrichsfelde 60, 10315 Berlin

Internet-Angebot

www.statistik-berlin-brandenburg.de mit aktuellen Daten, Pressemitteilungen, Fachbeiträgen, Statistischen Berichten zum kostenlosen Herunterladen, regionalstatistischen Informationen, Wahlstatistiken und -analysen sowie einem Überblick über das gesamte Leistungsspektrum des Amtes.

Statistische Berichte

mit Ergebnissen der einzelnen Statistiken in Tabellen in tiefer sachlicher Gliederung und Grafiken zur Veranschaulichung von Entwicklungen und Strukturen.

Statistische Bibliothek

Alt-Friedrichsfelde 60, 10315 Berlin

bibliothek@statistik-bbb.de

Tel. 0331 8173 -3540

Datenangebot aus dem Sachgebiet

Informationen zu dieser Veröffentlichung

Referat 34

Tel. 0331 8173 -1348/1341

gewerbemeldungen@statistik-bbb.de

Weitere Veröffentlichungen zum Thema

Statistische Berichte:

- Gewerbeanzeigen im Land Brandenburg, jährlich
D I 2 – j
- Gewerbeanzeigen im Land Berlin, monatlich
D I 1 – m
jährlich
D I 2 – j