

Statistischer Bericht

D I 1 – m 08 / 22

└ Gewerbeanzeigen
im **Land Berlin**
August 2022

Impressum

Statistischer Bericht

D I 1 – m 08 / 22

Erscheinungsfolge: monatlich

Erschienen im **Oktober 2022**

Herausgeber

Amt für Statistik Berlin-Brandenburg
Steinstraße 104 - 106
14480 Potsdam
info@statistik-bbb.de
www.statistik-berlin-brandenburg.de

Tel. 0331 8173 - 1777
Fax 0331 817330 - 4091

Zeichenerklärung

- 0 weniger als die Hälfte von 1
in der letzten besetzten Stelle,
jedoch mehr als nichts
- nichts vorhanden
- ...Angabe fällt später an
- () Aussagewert ist eingeschränkt
- / Zahlenwert nicht sicher genug
- Zahlenwert unbekannt oder
geheim zu halten
- x Tabellenfach gesperrt
- p vorläufige Zahl
- r berichtigte Zahl
- s geschätzte Zahl

Amt für Statistik Berlin-Brandenburg,
Potsdam, 2022

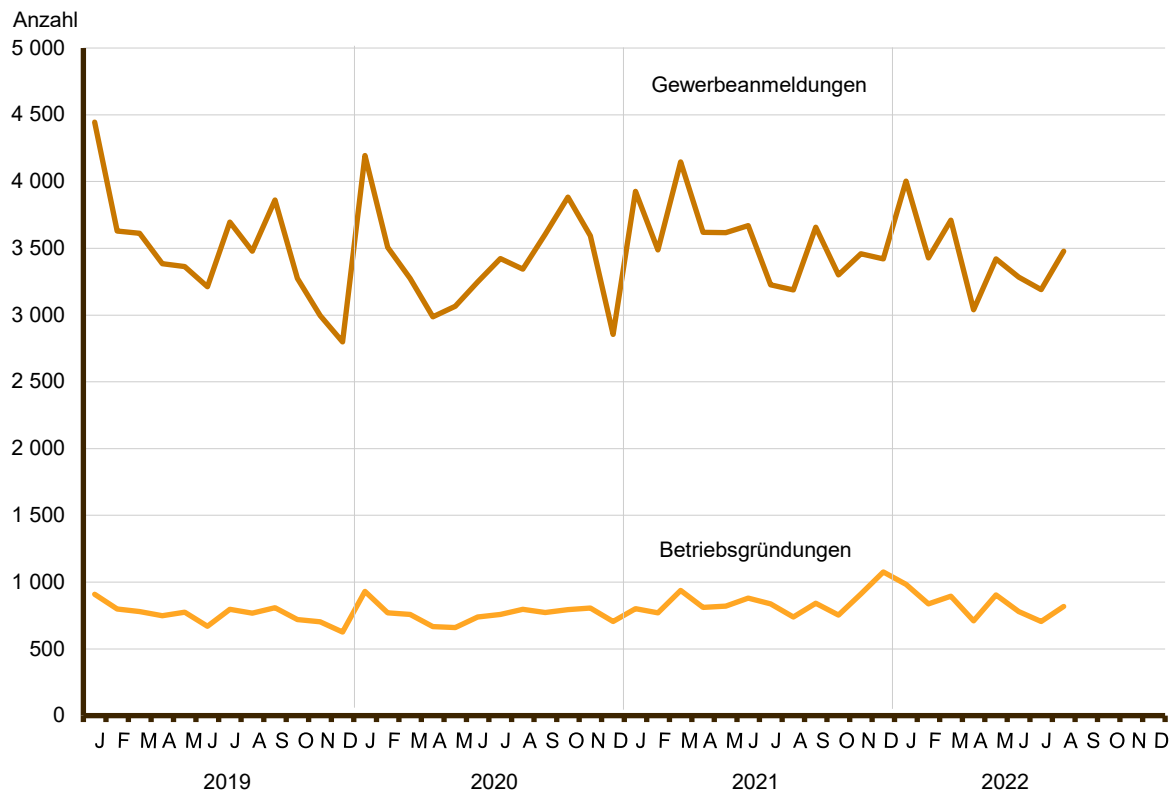


Dieses Werk ist unter einer Creative Commons Lizenz
vom Typ Namensnennung 3.0 Deutschland zugänglich.
Um eine Kopie dieser Lizenz einzusehen, konsultieren Sie
<http://creativecommons.org/licenses/by/3.0/de/>

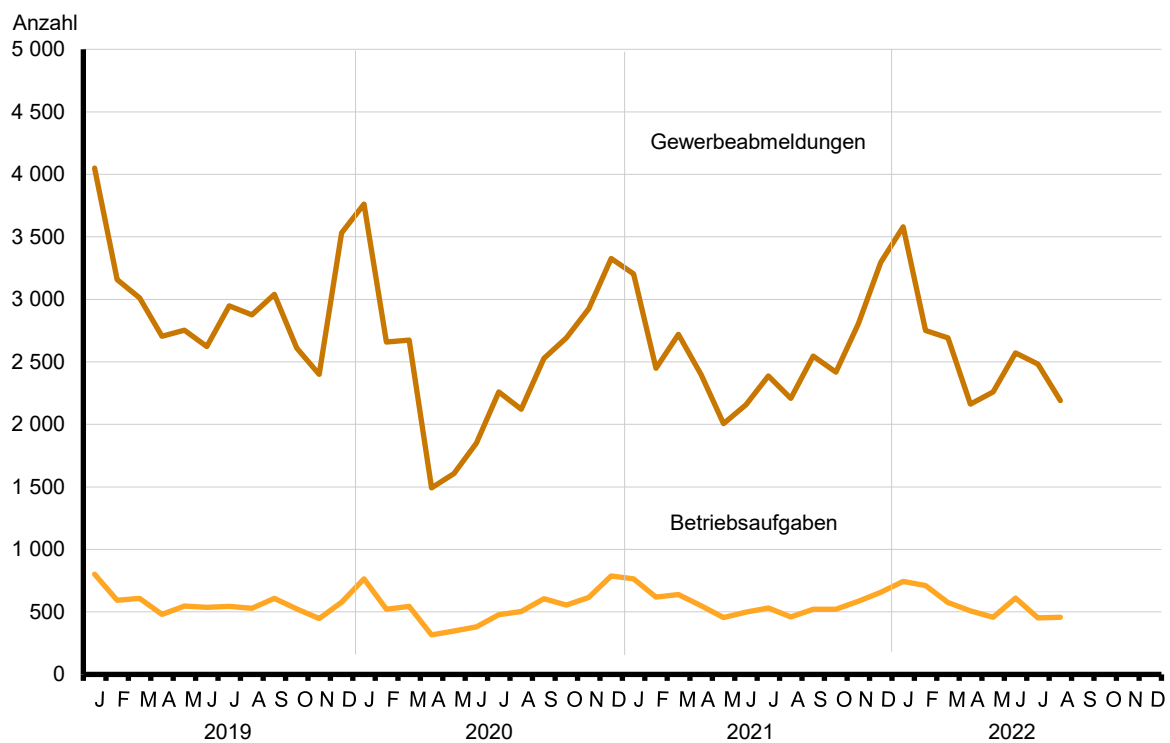
Inhaltsverzeichnis

	Seite	Seite
Metadaten zu dieser Statistik (externer Link)		
Grafiken		
1 Gewerbeanmeldungen und Betriebsgründungen in Berlin seit Januar 2019.....	4	3 Betriebsgründungen und -aufgaben in Berlin im August 2022 nach Wirtschaftsabschnitten.....
2 Gewerbeabmeldungen und Betriebsaufgaben in Berlin seit Januar 2019.....	4	4 Gewerbe- und Gewerbeabmeldungen in Berlin im August 2022 nach Bezirken.....
Tabellen		
Übersicht: Gewerbeanzeigen in Berlin von 2004 bis August 2022.....	6	7 Vollständige Aufgaben sowie Gewerbetreibende in Berlin im August 2022 nach Wirtschaftsbereichen.....
1 Gewerbeanmeldungen in Berlin im August 2022 nach Wirtschaftsbereichen.....	7	8 Vollständige Aufgaben sowie Gewerbetreibende in Berlin im August 2022 nach der Rechtsform und bei Einzelunternehmen nach Geschlecht und Staatsangehörigkeit.....
2 Gewerbeanmeldungen in Berlin im August 2022 nach Art der Niederlassung, der Rechtsform und bei Einzelunternehmen nach Geschlecht und Staatsangehörigkeit.....	9	9 Gewerbeanmeldungen in Berlin im August 2022 nach ausgewählten Merkmalen und Bezirken.....
3 Neugründungen sowie Gewerbetreibende in Berlin im August 2022 nach Wirtschaftsbereichen	10	10 Gewerbeabmeldungen in Berlin im August 2022 nach ausgewählten Merkmalen und Bezirken.....
4 Neugründungen sowie Gewerbetreibende in Berlin im August 2022 nach der Rechtsform und bei Einzelunternehmen nach Geschlecht und Staatsangehörigkeit.....	12	11 Gewerbe- und -abmeldungen in Berlin im August 2022 nach Wirtschaftsabschnitten und Bezirken.....
5 Gewerbeabmeldungen in Berlin im August 2022 nach Wirtschaftsbereichen.....	13	
6 Gewerbeabmeldungen in Berlin im August 2022 nach Art der Niederlassung, der Rechtsform und bei Einzelunternehmen nach Geschlecht und Staatsangehörigkeit.....	15	

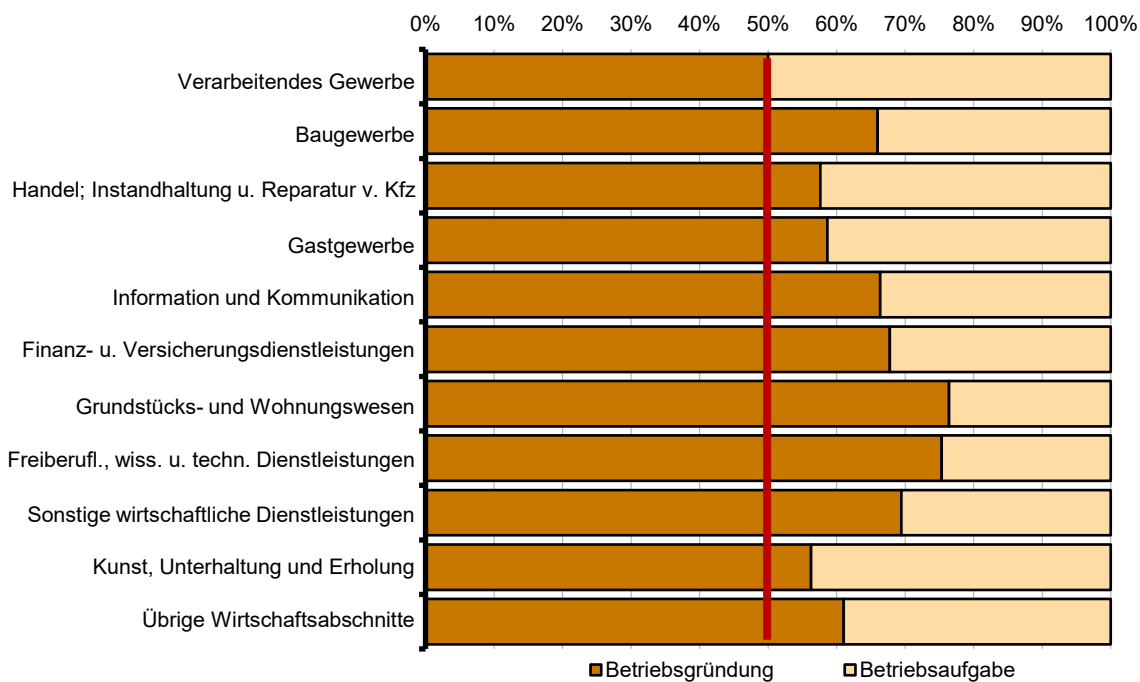
1 Gewerbeanmeldungen und Betriebsgründungen in Berlin seit Januar 2019



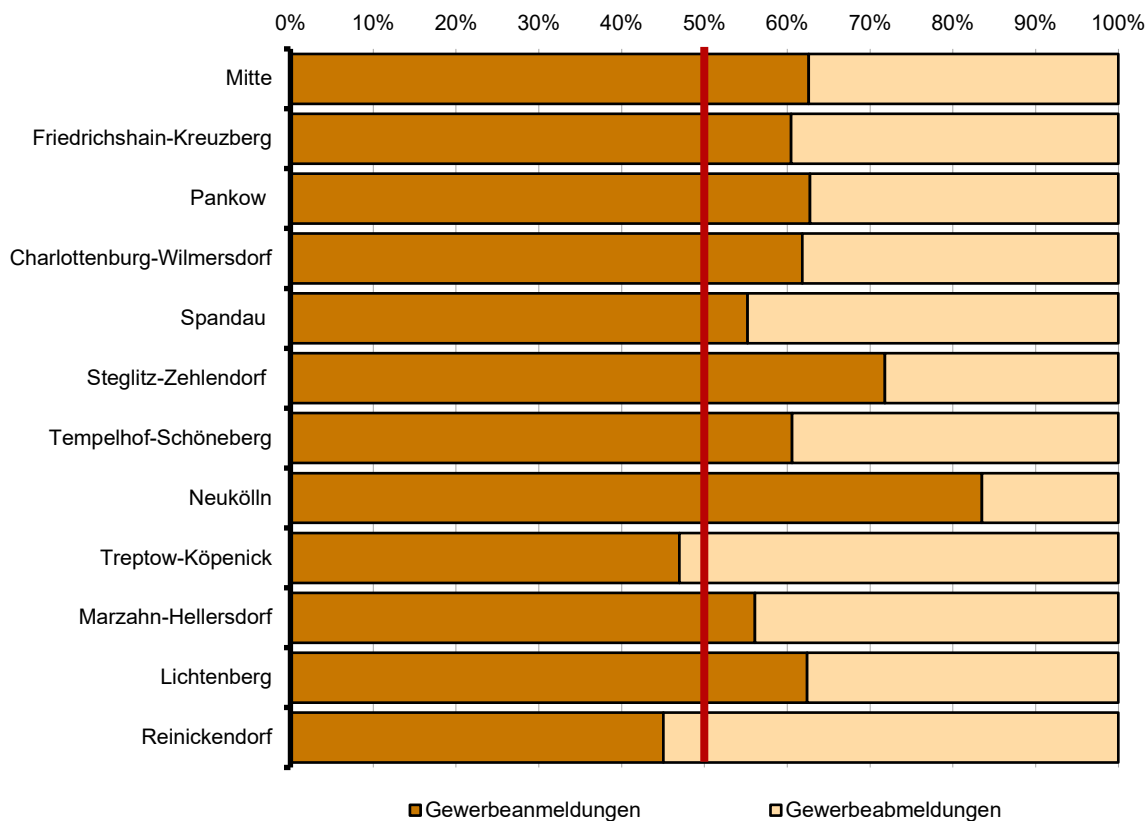
2 Gewerbeabmeldungen und Betriebsaufgaben in Berlin seit Januar 2019



3 Betriebsgründungen und -aufgaben in Berlin im August 2022 nach Wirtschaftsabschnitten



4 Gewerbean- und Gewerbeabmeldungen in Berlin im August 2022 nach Bezirken



Übersicht: Gewerbeanzeigen in Berlin von 2004 bis August 2022

Jahr Monat	Anmeldungen		Ummeldungen ²		Abmeldungen	
	insgesamt	darunter Neu- errichtungen ¹	insgesamt	darunter Veränderung der Betriebs- tätigkeit ³	insgesamt	darunter Aufgabe ⁴
2004	47 158	41 941	12 809	3 609	30 404	25 025
2005	44 015	39 289	15 615	4 187	32 833	28 126
2006	45 762	41 098	•	•	32 773	28 136
2007	44 290	39 423	•	•	32 782	28 244
2008	41 143	36 714	•	•	31 974	27 896
2009	44 951	40 089	•	•	33 848	29 521
2010	47 300	42 722	•	•	31 626	27 441
2011	48 716	44 460	•	•	33 797	29 913
2012	48 072	44 228	•	•	36 600	32 913
2013	46 212	42 585	•	•	34 776	31 243
2014	44 924	41 418	•	•	35 251	31 615
2015	42 124	38 896	•	•	34 557	30 999
2016	42 443	39 022	•	•	34 819	31 276
2017	44 839	41 063	•	•	35 801	32 299
2018	43 923	40 488	•	•	38 156	34 764
2019	41 756	38 420	•	•	35 713	32 411
2020	40 982	37 860	•	•	29 891	27 245
2021	42 725	39 467	•	•	30 594	27 601
2021 Januar	3 927	3 591	•	•	3 203	2 916
Februar	3 488	3 225	•	•	2 449	2 194
März	4 147	3 861	•	•	2 719	2 371
April	3 620	3 361	•	•	2 398	2 140
Mai	3 617	3 352	•	•	2 006	1 806
Juni	3 670	3 395	•	•	2 157	1 942
Juli	3 227	2 992	•	•	2 387	2 148
August	3 189	2 947	•	•	2 208	1 983
September	3 659	3 384	•	•	2 547	2 279
Oktober	3 301	3 041	•	•	2 418	2 202
November	3 460	3 204	•	•	2 805	2 564
Dezember	3 420	3 114	•	•	3 297	3 056
2022 Januar	4 003	3 696	•	•	3 579	3 240
Februar	3 427	3 137	•	•	2 751	2 522
März	3 712	3 412	•	•	2 692	2 412
April	3 039	2 810	•	•	2 162	1 974
Mai	3 421	3 167	•	•	2 259	2 081
Juni	3 285	3 029	•	•	2 571	2 361
Juli	3 191	2 970	•	•	2 483	2 266
August	3 478	3 209	•	•	2 190	2 009
September
Oktober
November
Dezember

1 Betriebsgründungen, sonstige Neuerrichtungen sowie Umwandlungen, ohne Zuzüge

2 ab September 2006 ist die Auswertung der Ummeldungen eingestellt

3 Änderung und/oder Erweiterung

4 Betriebsaufgaben, sonstige Stilllegungen sowie Umwandlungen, ohne Fortzüge

1 Gewerbeanmeldungen in Berlin im August 2022 nach Wirtschaftsbereichen

Wirtschaftsabschnitt Wirtschaftsabteilung	Gewerbe- an- meldungen insgesamt	Neuerrichtungen			Zuzug	Übernahme			
		ins- gesamt	Neu- gründung	Um- wand- lung		ins- gesamt	Rechts- form- wechsel	Gesell- schafter- eintritt	Erbfolge/ Kauf/ Pacht
A Land- und Forstwirtschaft, Fischerei	2	2	2	–	–	–	–	–	–
B Bergbau und Gewinnung von Steinen und Erden	–	–	–	–	–	–	–	–	–
C Verarbeitendes Gewerbe	24	20	19	1	3	1	–	–	1
10 Herstellung von Nahrungs- und Futtermitteln	5	5	5	–	–	–	–	–	–
11 Getränkeherstellung	1	1	1	–	–	–	–	–	–
13 Herstellung von Textilien	1	1	1	–	–	–	–	–	–
14 Herstellung von Bekleidung	4	3	3	–	1	–	–	–	–
16 Herstellung von Holz-, Flecht-, Korb- und Korkwaren (ohne Möbel)	1	1	–	1	–	–	–	–	–
18 Herstellung von Druckerzeugnissen; Vervielfältigung von bespielten Ton-, Bild- und Datenträgern	4	4	4	–	–	–	–	–	–
25 Herstellung von Metallerzeugnissen	2	1	1	–	1	–	–	–	–
26 Herstellung von Datenverarbeitungs- geräten, elektronischen und optischen Erzeugnissen	–	–	–	–	–	–	–	–	–
27 Herstellung von elektrischen Ausrüstungen	–	–	–	–	–	–	–	–	–
28 Maschinenbau	–	–	–	–	–	–	–	–	–
29 Herstellung von Kraftwagen und Kraftwagenteilen	–	–	–	–	–	–	–	–	–
31 Herstellung von Möbeln	–	–	–	–	–	–	–	–	–
D Energieversorgung	15	15	15	–	–	–	–	–	–
E Wasserversorgung; Abwasser- und Abfallentsorgung und Beseitigung von Umweltverschmutzungen	–	–	–	–	–	–	–	–	–
F Baugewerbe	562	551	551	–	9	2	1	–	1
41 Hochbau	10	9	9	–	1	–	–	–	–
42 Tiefbau	5	5	5	–	–	–	–	–	–
43 Vorbereitende Baustellenarbeiten, Bauinstallation und sonstiges Ausbaugewerbe	547	537	537	–	8	2	1	–	1
G Handel; Instandhaltung und Reparatur von Kraftfahrzeugen	655	596	594	2	17	42	11	10	21
45 Handel mit Kraftfahrzeugen; Instandhaltung und Reparatur von Kraftfahrzeugen	64	55	55	–	–	9	3	5	1
46 Großhandel (ohne Handel mit Kfz)	86	75	75	–	7	4	2	1	1
47 Einzelhandel (ohne Handel mit Kfz)	505	466	464	2	10	29	6	4	19
H Verkehr und Lagerei	135	124	123	1	8	3	1	–	2
49 Landverkehr und Transport in Rohrfernleitungen	69	64	63	1	3	2	1	–	1
53 Post-, Kurier- und Expressdienste	38	36	36	–	1	1	–	–	1

1 Gewerbeanmeldungen in Berlin im August 2022 nach Wirtschaftsbereichen

Wirtschaftsabschnitt Wirtschaftsabteilung	Gewerbe- an- meldungen insgesamt	Neuerrichtungen			Zuzug	Übernahme			
		ins- gesamt	Neu- gründung	Um- wand- lung		ins- gesamt	Rechts- form- wechsel	Gesell- schafter- eintritt	Erbfolge/ Kauf/ Pacht
I Gastgewerbe	292	221	221	–	1	70	2	5	63
55 Beherbergung	15	12	12	–	–	3	–	1	2
56 Gastronomie	277	209	209	–	1	67	2	4	61
J Information und Kommunikation	269	243	242	1	17	9	1	7	1
58 Verlagswesen	5	5	5	–	–	–	–	–	–
61 Telekommunikation	4	4	4	–	–	–	–	–	–
62 Erbringung von Dienstleistungen der Informationstechnologie	148	129	128	1	10	9	1	7	1
63 Informationsdienstleistungen	34	33	33	–	1	–	–	–	–
K Erbringung von Finanz- und Versicherungsdienstleistungen	106	95	95	–	8	3	2	1	–
66 Mit Finanz- und Versicherungs- dienstleistungen verbundene Tätigkeiten	59	53	53	–	3	3	2	1	–
L Grundstücks- und Wohnungswesen	86	78	78	–	7	1	–	–	1
M Erbringung von freiberuflichen, wissenschaftlichen und technischen Dienstleistungen	433	400	399	1	25	8	3	1	4
70 Verwaltung und Führung von Unternehmen und Betrieben, Unternehmensberatung	172	158	158	–	12	2	1	–	1
73 Werbung und Marktforschung	82	78	78	–	1	3	2	–	1
N Erbringung von sonstigen wirtschaftlichen Dienstleistungen	351	342	342	–	6	3	2	1	–
77 Vermietung von beweglichen Sachen	28	28	28	–	–	–	–	–	–
78 Vermittlung und Überlassung von Arbeitskräften	17	17	17	–	–	–	–	–	–
79 Reisebüros, Reiseveranstalter und Erbringung sonstiger Reservierungsdienstleistungen	20	19	19	–	–	1	–	1	–
81 Gebäudebetreuung; Garten- und Landschaftsbau	152	148	148	–	2	2	2	–	–
P Erziehung und Unterricht	80	76	76	–	4	–	–	–	–
Q Gesundheits- und Sozialwesen	96	95	95	–	1	–	–	–	–
R Kunst, Unterhaltung und Erholung	105	99	98	1	5	1	–	1	–
O+S Öffentliche Verwaltung, Verteidigung; Sozialversicherung; Erbringung von sonstigen Dienstleistungen	267	252	252	–	5	10	1	1	8
A-S Insgesamt	3 478	3 209	3 202	7	116	153	24	27	102

2 Gewerbeanmeldungen in Berlin im August 2022 nach Art der Niederlassung, der Rechtsform und bei Einzelunternehmen nach Geschlecht und Staatsangehörigkeit

Art der Niederlassung — Rechtsform — Geschlecht — Staatsangehörigkeit	Gewerbe- an- meldungen insgesamt	Neuerrichtung			Zuzug	Übernahme			
		ins- gesamt	Neu- gründung	Um- wandlung		ins- gesamt	Rechts- form- wechsel	Gesell- schafter- eintritt	Erbfolge/ Kauf/ Pacht
Insgesamt	3 478	3 209	3 202	7	116	153	24	27	102
nach der Art der Niederlassung									
Hauptniederlassung	3 288	3 048	3 042	6	113	127	19	24	84
Zweigniederlassung	46	36	36	–	2	8	2	–	6
Unselbständige Zweigstelle	144	125	124	1	1	18	3	3	12
nach der Rechtsform des Unternehmens									
Einzelunternehmen	2 564	2 421	2 420	1	67	76	4	–	72
Offene Handelsgesellschaft	4	1	1	–	–	3	–	3	–
Kommanditgesellschaft	4	3	3	–	–	1	–	1	–
Gesellschaft mit beschränkter Haftung & Co. KG	52	31	30	1	2	19	7	9	3
Gesellschaft des bürgerlichen Rechts	129	110	110	–	3	16	–	12	4
Aktiengesellschaft	7	4	4	–	2	1	1	–	–
Gesellschaft mit beschränkter Haftung (GmbH)	704	629	624	5	42	33	10	–	23
GmbH ohne UG (haftungsbeschränkt)	551	486	481	5	38	27	9	–	18
Unternehmergesellschaft (UG haftungsbeschränkt)	153	143	143	–	4	6	1	–	5
Private Company Limited by Shares (Ltd.)	–	–	–	–	–	–	–	–	–
Genossenschaft	1	1	1	–	–	–	–	–	–
Eingetragener Verein	4	3	3	–	–	1	1	–	–
Sonstige Rechtsformen	9	6	6	–	–	3	1	2	–
Einzelunternehmer/-innen nach Geschlecht									
weiblich	864	809	808	1	28	27	1	–	26
männlich	1 700	1 612	1 612	–	39	49	3	–	46
Einzelunternehmer/-innen nach ausgewählter Staatsangehörigkeit									
deutsch	1 494	1 394	1 394	–	60	40	4	–	36
bulgarisch	41	39	39	–	–	2	–	–	2
griechisch	10	8	8	–	–	2	–	–	2
italienisch	18	13	13	–	–	5	–	–	5
polnisch	318	317	316	1	1	–	–	–	–
rumänisch	121	120	120	–	1	–	–	–	–
türkisch	113	102	102	–	–	11	–	–	11
ungarisch	9	9	9	–	–	–	–	–	–

3 Neugründungen sowie Gewerbetreibende in Berlin im August 2022 nach Wirtschaftsbereichen

Wirtschaftsabschnitt Wirtschaftsabteilung		Neugründungen						Gewerbetreibende ¹	
		ins- gesamt	Betriebsgründung			sonstige Neugründung		ins- gesamt	darunter weiblich
			ins- gesamt	Haupt- nieder- lassung	Zweignieder- lassung/un- selbständige Zweigstelle	ins- gesamt	darunter Neben- erwerb		
A	Land- und Forstwirtschaft, Fischerei	2	–	–	–	2	2	2	1
B	Bergbau und Gewinnung von Steinen und Erden	–	–	–	–	–	–	–	–
C	Verarbeitendes Gewerbe	19	7	7	–	12	9	20	8
10	Herstellung von Nahrungs- und Futtermitteln	5	4	4	–	1	1	6	2
11	Getränkeherstellung	1	–	–	–	1	1	1	–
13	Herstellung von Textilien	1	–	–	–	1	1	1	1
14	Herstellung von Bekleidung	3	1	1	–	2	2	3	3
16	Herstellung von Holz-, Flecht-, Korb- und Korkwaren (ohne Möbel)	–	–	–	–	–	–	–	–
18	Herstellung von Druckerzeugnissen; Vervielfältigung von bespielten Ton-, Bild- und Datenträgern	4	1	1	–	3	2	4	1
25	Herstellung von Metallerzeugnissen	1	1	1	–	–	–	1	–
26	Herstellung von Datenverarbeitungs- geräten, elektronischen und optischen Erzeugnissen	–	–	–	–	–	–	–	–
27	Herstellung von elektrischen Ausrüstungen	–	–	–	–	–	–	–	–
28	Maschinenbau	–	–	–	–	–	–	–	–
29	Herstellung von Kraftwagen und Kraftwagenteilen	–	–	–	–	–	–	–	–
31	Herstellung von Möbeln	–	–	–	–	–	–	–	–
D	Energieversorgung	15	6	5	1	9	6	29	2
E	Wasserversorgung; Abwasser- und Abfallentsorgung und Beseitigung von Umweltverschmutzungen	–	–	–	–	–	–	–	–
F	Baugewerbe	551	62	59	3	489	45	566	32
41	Hochbau	9	8	8	–	1	–	13	1
42	Tiefbau	5	2	2	–	3	2	6	–
43	Vorbereitende Baustellenarbeiten, Bauinstallation und sonstiges Ausbaugewerbe	537	52	49	3	485	43	547	31
G	Handel; Instandhaltung und Reparatur von Kraftfahrzeugen	594	151	106	45	443	282	676	227
45	Handel mit Kraftfahrzeugen; Instandhaltung und Reparatur von Kraftfahrzeugen	55	13	11	2	42	14	56	6
46	Großhandel (ohne Handel mit Kfz)	75	26	23	3	49	29	80	22
47	Einzelhandel (ohne Handel mit Kfz)	464	112	72	40	352	239	540	199
H	Verkehr und Lagerei	123	42	33	9	81	29	127	19
49	Landverkehr und Transport in Rohrfernleitungen	63	22	21	1	41	9	66	11
53	Post-, Kurier- und Expressdienste	36	10	8	2	26	11	37	2

3 Neugründungen sowie Gewerbetreibende in Berlin im August 2022 nach Wirtschaftsbereichen

Wirtschaftsabschnitt Wirtschaftsabteilung		Neugründungen						Gewerbetreibende ¹	
		ins- gesamt	Betriebsgründung			sonstige Neugründung		ins- gesamt	darunter weiblich
			ins- gesamt	Haupt- nieder- lassung	Zweignieder- lassung/un- selbständige Zweigstelle	ins- gesamt	darunter Neben- erwerb		
I	Gastgewerbe	221	129	90	39	92	28	257	69
55	Beherbergung	12	10	6	4	2	2	15	6
56	Gastronomie	209	119	84	35	90	26	242	63
J	Information und Kommunikation	242	73	60	13	169	129	283	72
58	Verlagswesen	5	1	1	–	4	3	6	3
61	Telekommunikation	4	2	1	1	2	1	4	1
62	Erbringung von Dienstleistungen der Informationstechnologie	128	52	42	10	76	60	152	25
63	Informationsdienstleistungen	33	6	6	–	27	16	39	13
K	Erbringung von Finanz- und Versicherungsdienstleistungen	95	42	35	7	53	30	104	20
66	Mit Finanz- und Versicherungs- dienstleistungen verbundene Tätigkeiten	53	11	7	4	42	20	61	16
L	Grundstücks- und Wohnungswesen	78	55	52	3	23	15	94	18
M	Erbringung von freiberuflichen, wissenschaftlichen und technischen Dienstleistungen	399	110	97	13	289	183	445	143
70	Verwaltung und Führung von Unternehmen und Betrieben, Unternehmensberatung	158	60	52	8	98	63	187	49
73	Werbung und Marktforschung	78	9	8	1	69	45	82	33
N	Erbringung von sonstigen wirtschaftlichen Dienstleistungen	342	75	64	11	267	138	360	119
77	Vermietung von beweglichen Sachen	28	7	6	1	21	12	32	7
78	Vermittlung und Überlassung von Arbeitskräften	17	9	5	4	8	6	22	8
79	Reisebüros, Reiseveranstalter und Erbringung sonstiger Reservierungsdienstleistungen	19	7	5	2	12	7	22	8
81	Gebäudebetreuung; Garten- und Landschaftsbau	148	20	19	1	128	45	149	46
P	Erziehung und Unterricht	76	7	3	4	69	52	81	46
Q	Gesundheits- und Sozialwesen	95	17	15	2	78	40	100	48
R	Kunst, Unterhaltung und Erholung	98	9	7	2	89	62	105	36
O+S	Öffentliche Verwaltung, Verteidigung; Sozialversicherung; Erbringung von sonstigen Dienstleistungen	252	33	25	8	219	104	259	170
A-S	Insgesamt	3 202	818	658	160	2 384	1 154	3 508	1 030

1 anzeigepflichtige Personen, die eine Neugründung vorgenommen haben

4 Neugründungen sowie Gewerbetreibende in Berlin im August 2022 nach der Rechtsform und bei Einzelunternehmen nach Geschlecht und Staatsangehörigkeit

Rechtsform — Geschlecht — Staatsangehörigkeit	Neugründungen						Gewerbetreibende ¹	
	ins- gesamt	Betriebsgründung			sonstige Neugründung		ins- gesamt	darunter weiblich
		ins- gesamt	Haupt- nieder- lassung	Zweignieder- lassung/un- selbständige Zweigstelle	ins- gesamt	darunter Neben- erwerb		
Insgesamt	3 202	818	658	160	2 384	1 154	3 508	1 030
nach der Rechtsform des Unternehmens								
Einzelunternehmen	2 420	169	138	31	2 251	1 021	2 420	808
Offene Handelsgesellschaft	1	1	1	–	–	–	1	–
Kommanditgesellschaft	3	3	3	–	–	–	3	–
Gesellschaft mit beschränkter Haftung & Co. KG	30	30	24	6	–	–	46	6
Gesellschaft des bürgerlichen Rechts	110	47	40	7	63	63	224	64
Aktiengesellschaft	4	4	–	4	–	–	–	–
Gesellschaft mit beschränkter Haftung (GmbH)	624	555	449	106	69	69	806	149
GmbH ohne UG (haftungsbeschränkt)	481	448	344	104	33	33	651	115
Unternehmergeellschaft (UG haftungsbeschränkt)	143	107	105	2	36	36	155	34
Private Company Limited by Shares (Ltd.)	–	–	–	–	–	–	–	–
Genossenschaft	1	1	1	–	–	–	3	1
Eingetragener Verein	3	2	2	–	1	1	5	2
Sonstige Rechtsformen	6	6	–	6	–	–	–	–
Einzelunternehmer/-innen nach Geschlecht								
weiblich	808	57	47	10	751	417	x	x
männlich	1 612	112	91	21	1 500	604	x	x
Einzelunternehmer/-innen nach ausgewählter Staatsangehörigkeit								
deutsch	1 394	90	68	22	1 304	824	1 394	519
bulgarisch	39	4	4	–	35	5	39	12
griechisch	8	1	1	–	7	1	8	1
italienisch	13	–	–	–	13	8	13	3
polnisch	316	1	1	–	315	29	316	38
rumänisch	120	1	1	–	119	7	120	52
türkisch	102	19	17	2	83	23	102	25
ungarisch	9	1	1	–	8	–	9	5

¹ anzeigepflichtige Personen, die eine Neugründung vorgenommen haben

5 Gewerbeabmeldungen in Berlin im August 2022 nach Wirtschaftsbereichen

Wirtschaftsabschnitt Wirtschaftsabteilung	Gewerbe- ab- meldungen insgesamt	Aufgabe			Fortzug	Übergabe			
		ins- gesamt	voll- ständige Aufgabe	Um- wand- lung		ins- gesamt	Rechts- form- wechsel	Gesell- schafter- austritt	Erbfolge/ Verkauf/ Verpach- tung
A Land- und Forstwirtschaft, Fischerei	2	2	2	–	–	–	–	–	–
B Bergbau und Gewinnung von Steinen und Erden	1	1	1	–	–	–	–	–	–
C Verarbeitendes Gewerbe	23	18	17	1	2	3	2	1	–
10 Herstellung von Nahrungs- und Futtermitteln	4	3	3	–	1	–	–	–	–
11 Getränkeherstellung	2	1	1	–	–	1	1	–	–
13 Herstellung von Textilien	–	–	–	–	–	–	–	–	–
14 Herstellung von Bekleidung	5	4	4	–	–	1	–	1	–
16 Herstellung von Holz-, Flecht-, Korb- und Korkwaren (ohne Möbel)	1	–	–	–	–	1	1	–	–
18 Herstellung von Druckerzeugnissen; Vervielfältigung von bespielten Ton-, Bild- und Datenträgern	4	3	2	1	1	–	–	–	–
25 Herstellung von Metallerzeugnissen	–	–	–	–	–	–	–	–	–
26 Herstellung von Datenverarbeitungs- geräten, elektronischen und optischen Erzeugnissen	1	1	1	–	–	–	–	–	–
27 Herstellung von elektrischen Ausrüstungen	–	–	–	–	–	–	–	–	–
28 Maschinenbau	1	1	1	–	–	–	–	–	–
29 Herstellung von Kraftwagen und Kraftwagenteilen	–	–	–	–	–	–	–	–	–
31 Herstellung von Möbeln	–	–	–	–	–	–	–	–	–
D Energieversorgung	4	4	4	–	–	–	–	–	–
E Wasserversorgung; Abwasser- und Abfallentsorgung und Beseitigung von Umweltverschmutzungen	–	–	–	–	–	–	–	–	–
F Baugewerbe	333	321	321	–	9	3	–	1	2
41 Hochbau	1	1	1	–	–	–	–	–	–
42 Tiefbau	3	2	2	–	1	–	–	–	–
43 Vorbereitende Baustellenarbeiten, Bauinstallation und sonstiges Ausbaugewerbe	329	318	318	–	8	3	–	1	2
G Handel; Instandhaltung und Reparatur von Kraftfahrzeugen	439	386	383	3	20	33	8	8	17
45 Handel mit Kraftfahrzeugen; Instandhaltung und Reparatur von Kraftfahrzeugen	54	44	44	–	5	5	1	4	–
46 Großhandel (ohne Handel mit Kfz)	59	53	53	–	1	5	2	2	1
47 Einzelhandel (ohne Handel mit Kfz)	326	289	286	3	14	23	5	2	16
H Verkehr und Lagerei	178	175	174	1	2	1	1	–	–
49 Landverkehr und Transport in Rohrfernleitungen	70	69	68	1	1	–	–	–	–
53 Post-, Kurier- und Expressdienste	93	93	93	–	–	–	–	–	–

5 Gewerbeabmeldungen in Berlin im August 2022 nach Wirtschaftsbereichen

Wirtschaftsabschnitt Wirtschaftsabteilung	Gewerbe- ab- meldungen insgesamt	Aufgabe			Fortzug	Übergabe			
		ins- gesamt	voll- ständige Aufgabe	Um- wand- lung		ins- gesamt	Rechts- form- wechsel	Gesell- schafter- austritt	Erbfolge/ Verkauf/ Verpach- tung
I Gastgewerbe	219	194	194	–	2	23	2	3	18
55 Beherbergung	11	10	10	–	1	–	–	–	–
56 Gastronomie	208	184	184	–	1	23	2	3	18
J Information und Kommunikation	117	104	104	–	8	5	1	3	1
58 Verlagswesen	5	5	5	–	–	–	–	–	–
61 Telekommunikation	3	3	3	–	–	–	–	–	–
62 Erbringung von Dienstleistungen der Informationstechnologie	66	60	60	–	3	3	1	1	1
63 Informationsdienstleistungen	23	21	21	–	2	–	–	–	–
K Erbringung von Finanz- und Versicherungsdienstleistungen	46	43	43	–	3	–	–	–	–
66 Mit Finanz- und Versicherungs- dienstleistungen verbundene Tätigkeiten	30	28	28	–	2	–	–	–	–
L Grundstücks- und Wohnungswesen	38	32	31	1	5	1	1	–	–
M Erbringung von freiberuflichen, wissenschaftlichen und technischen Dienstleistungen	204	176	173	3	22	6	5	1	–
70 Verwaltung und Führung von Unternehmen und Betrieben, Unternehmensberatung	65	53	52	1	10	2	2	–	–
73 Werbung und Marktforschung	48	43	43	–	3	2	1	1	–
N Erbringung von sonstigen wirtschaftlichen Dienstleistungen	194	184	184	–	8	2	–	1	1
77 Vermietung von beweglichen Sachen	9	7	7	–	1	1	–	1	–
78 Vermittlung und Überlassung von Arbeitskräften	13	13	13	–	–	–	–	–	–
79 Reisebüros, Reiseveranstalter und Erbringung sonstiger Reservierungsdienstleistungen	11	11	11	–	–	–	–	–	–
81 Gebäudebetreuung; Garten- und Landschaftsbau	99	94	94	–	5	–	–	–	–
P Erziehung und Unterricht	32	27	27	–	4	1	–	1	–
Q Gesundheits- und Sozialwesen	25	22	22	–	3	–	–	–	–
R Kunst, Unterhaltung und Erholung	47	42	42	–	4	1	–	–	1
O+S Öffentliche Verwaltung, Verteidigung; Sozialversicherung; Erbringung von sonstigen Dienstleistungen	288	278	278	–	6	4	–	–	4
A-S Insgesamt	2 190	2 009	2 000	9	98	83	20	19	44

6 Gewerbeabmeldungen in Berlin im August 2022 nach Art der Niederlassung, der Rechtsform und bei Einzelunternehmen nach Geschlecht und Staatsangehörigkeit

Art der Niederlassung — Rechtsform — Geschlecht — Staatsangehörigkeit	Gewerbe- ab- meldungen insgesamt	Aufgabe			Fortzug	Übergabe			
		ins- gesamt	voll- ständige Aufgabe	Um- wandlung		ins- gesamt	Rechts- form- wechsel	Gesell- schafter- austritt	Erbfolge/ Verkauf/ Verpach- tung
Insgesamt	2 190	2 009	2 000	9	98	83	20	19	44
nach der Art der Niederlassung									
Hauptniederlassung	2 037	1 876	1 868	8	94	67	18	18	31
Zweigniederlassung	32	28	28	—	1	3	—	—	3
Unselbständige Zweigstelle	121	105	104	1	3	13	2	1	10
nach der Rechtsform des Unternehmens									
Einzelunternehmen	1 759	1 654	1 654	—	68	37	9	—	28
Offene Handelsgesellschaft	—	—	—	—	—	—	—	—	—
Kommanditgesellschaft	4	2	2	—	—	2	1	1	—
Gesellschaft mit beschränkter Haftung & Co. KG	29	21	21	—	—	8	3	3	2
Gesellschaft des bürgerlichen Rechts	74	56	55	1	1	17	2	15	—
Aktiengesellschaft	16	15	15	—	—	1	1	—	—
Gesellschaft mit beschränkter Haftung (GmbH)	288	245	237	8	29	14	4	—	10
GmbH ohne UG (haftungsbeschränkt)	232	202	194	8	22	8	1	—	7
Unternehmergesellschaft (UG haftungsbeschränkt)	56	43	43	—	7	6	3	—	3
Private Company Limited by Shares (Ltd.)	5	5	5	—	—	—	—	—	—
Genossenschaft	1	1	1	—	—	—	—	—	—
Eingetragener Verein	3	3	3	—	—	—	—	—	—
Sonstige Rechtsformen	11	7	7	—	—	4	—	—	4
Einzelunternehmer/-innen nach Geschlecht									
weiblich	595	559	559	—	26	10	2	—	8
männlich	1 164	1 095	1 095	—	42	27	7	—	20
Einzelunternehmer/-innen nach ausgewählter Staatsangehörigkeit									
deutsch	1 015	933	933	—	59	23	7	—	16
bulgarisch	30	29	29	—	1	—	—	—	—
griechisch	7	6	6	—	1	—	—	—	—
italienisch	16	12	12	—	1	3	—	—	3
polnisch	206	204	204	—	2	—	—	—	—
rumänisch	135	135	135	—	—	—	—	—	—
türkisch	69	63	63	—	—	6	1	—	5
ungarisch	11	11	11	—	—	—	—	—	—

**7 Vollständige Aufgaben sowie Gewerbetreibende in Berlin im August 2022
nach Wirtschaftsbereichen**

Wirtschaftsabschnitt Wirtschaftsabteilung		Vollständige Aufgabe						Gewerbetreibende ¹	
		ins- gesamt	Betriebsaufgabe			sonstige Stilllegung		ins- gesamt	darunter weiblich
			ins- gesamt	Haupt- nieder- lassung	Zweignieder- lassung/un- selbständige Zweigstelle	ins- gesamt	darunter Neben- erwerb		
A	Land- und Forstwirtschaft, Fischerei	2	1	1	–	1	1	2	1
B	Bergbau und Gewinnung von Steinen und Erden	1	1	1	–	–	–	1	–
C	Verarbeitendes Gewerbe	17	7	5	2	10	3	24	9
10	Herstellung von Nahrungs- und Futtermitteln	3	–	–	–	3	1	4	–
11	Getränkeherstellung	1	1	1	–	–	–	3	–
13	Herstellung von Textilien	–	–	–	–	–	–	–	–
14	Herstellung von Bekleidung	4	2	1	1	2	1	4	3
16	Herstellung von Holz-, Flecht-, Korb- und Korkwaren (ohne Möbel)	–	–	–	–	–	–	–	–
18	Herstellung von Druckerzeugnissen; Vervielfältigung von bespielten Ton-, Bild- und Datenträgern	2	–	–	–	2	1	2	1
25	Herstellung von Metallerzeugnissen	–	–	–	–	–	–	–	–
26	Herstellung von Datenverarbeitungs- geräten, elektronischen und optischen Erzeugnissen	1	1	1	–	–	–	1	–
27	Herstellung von elektrischen Ausrüstungen	–	–	–	–	–	–	–	–
28	Maschinenbau	1	1	–	1	–	–	5	2
29	Herstellung von Kraftwagen und Kraftwagenteilen	–	–	–	–	–	–	–	–
31	Herstellung von Möbeln	–	–	–	–	–	–	–	–
D	Energieversorgung	4	3	3	–	1	–	5	–
E	Wasserversorgung; Abwasser- und Abfallentsorgung und Beseitigung von Umweltverschmutzungen	–	–	–	–	–	–	–	–
F	Baugewerbe	321	32	31	1	289	20	325	16
41	Hochbau	1	1	1	–	–	–	1	–
42	Tiefbau	2	–	–	–	2	1	2	1
43	Vorbereitende Baustellenarbeiten, Bauinstallation und sonstiges Ausbaugewerbe	318	31	30	1	287	19	322	15
G	Handel; Instandhaltung und Reparatur von Kraftfahrzeugen	383	111	70	41	272	117	449	140
45	Handel mit Kraftfahrzeugen; Instandhaltung und Reparatur von Kraftfahrzeugen	44	14	11	3	30	6	45	1
46	Großhandel (ohne Handel mit Kfz)	53	14	12	2	39	20	56	21
47	Einzelhandel (ohne Handel mit Kfz)	286	83	47	36	203	91	348	118
H	Verkehr und Lagerei	174	28	22	6	146	39	175	24
49	Landverkehr und Transport in Rohrfernleitungen	68	13	12	1	55	10	69	12
53	Post-, Kurier- und Expressdienste	93	10	10	–	83	27	93	11

**7 Vollständige Aufgaben sowie Gewerbetreibende in Berlin im August 2022
nach Wirtschaftsbereichen**

Wirtschaftsabschnitt Wirtschaftsabteilung		Vollständige Aufgabe						Gewerbetreibende ¹	
		ins- gesamt	Betriebsaufgabe			sonstige Stilllegung		ins- gesamt	darunter weiblich
			ins- gesamt	Haupt- nieder- lassung	Zweignieder- lassung/un- selbständige Zweigstelle	ins- gesamt	darunter Neben- erwerb		
I	Gastgewerbe	194	91	70	21	103	13	202	49
55	Beherbergung	10	4	4	–	6	3	11	7
56	Gastronomie	184	87	66	21	97	10	191	42
J	Information und Kommunikation	104	37	27	10	67	38	115	21
58	Verlagswesen	5	3	3	–	2	–	5	2
61	Telekommunikation	3	–	–	–	3	1	3	1
62	Erbringung von Dienstleistungen der Informationstechnologie	60	25	19	6	35	22	66	11
63	Informationsdienstleistungen	21	7	4	3	14	11	24	4
K	Erbringung von Finanz- und Versicherungsdienstleistungen	43	20	7	13	23	5	40	8
66	Mit Finanz- und Versicherungs- dienstleistungen verbundene Tätigkeiten	28	6	6	–	22	4	29	5
L	Grundstücks- und Wohnungswesen	31	17	15	2	14	4	38	7
M	Erbringung von freiberuflichen, wissenschaftlichen und technischen Dienstleistungen	173	36	29	7	137	60	187	65
70	Verwaltung und Führung von Unternehmen und Betrieben, Unternehmensberatung	52	16	10	6	36	12	57	15
73	Werbung und Marktforschung	43	7	7	–	36	16	48	17
N	Erbringung von sonstigen wirtschaftlichen Dienstleistungen	184	33	25	8	151	53	186	72
77	Vermietung von beweglichen Sachen	7	1	–	1	6	3	7	5
78	Vermittlung und Überlassung von Arbeitskräften	13	3	2	1	10	4	13	3
79	Reisebüros, Reiseveranstalter und Erbringung sonstiger Reservierungsdienstleistungen	11	5	2	3	6	3	10	5
81	Gebäudebetreuung; Garten- und Landschaftsbau	94	11	11	–	83	19	95	31
P	Erziehung und Unterricht	27	6	3	3	21	13	29	15
Q	Gesundheits- und Sozialwesen	22	7	3	4	15	4	24	15
R	Kunst, Unterhaltung und Erholung	42	7	3	4	35	18	44	16
O+S	Öffentliche Verwaltung, Verteidigung; Sozialversicherung; Erbringung von sonstigen Dienstleistungen	278	21	11	10	257	47	278	201
A-S	Insgesamt	2 000	458	326	132	1 542	435	2 124	659

1 anzeigepflichtige Personen, die eine vollständige Aufgabe vorgenommen haben

8 Vollständige Aufgaben sowie Gewerbetreibende in Berlin im August 2022 nach der Rechtsform und bei Einzelunternehmen nach Geschlecht und Staatsangehörigkeit

Rechtsform — Geschlecht — Staatsangehörigkeit	Vollständige Aufgabe						Gewerbetreibende ¹	
	ins- gesamt	Betriebsaufgabe			sonstige Stilllegung		ins- gesamt	darunter weiblich
		ins- gesamt	Haupt- nieder- lassung	Zweignieder- lassung/un- selbständige Zweigstelle	ins- gesamt	darunter Neben- erwerb		
Insgesamt	2 000	458	326	132	1 542	435	2 124	659
	nach der Rechtsform des Unternehmens							
Einzelunternehmen	1 654	143	109	34	1 511	404	1 654	559
Offene Handelsgesellschaft	—	—	—	—	—	—	—	—
Kommanditgesellschaft	2	2	2	—	—	—	2	—
Gesellschaft mit beschränkter Haftung & Co. KG	21	21	11	10	—	—	51	8
Gesellschaft des bürgerlichen Rechts	55	32	30	2	23	23	100	35
Aktiengesellschaft	15	15	1	14	—	—	—	—
Gesellschaft mit beschränkter Haftung (GmbH)	237	229	173	56	8	8	300	50
GmbH ohne UG (haftungsbeschränkt)	194	190	137	53	4	4	254	41
Unternehmergesellschaft (UG haftungsbeschränkt)	43	39	36	3	4	4	46	9
Private Company Limited by Shares (Ltd.)	5	5	—	5	—	—	5	1
Genossenschaft	1	1	—	1	—	—	6	—
Eingetragener Verein	3	3	—	3	—	—	6	6
Sonstige Rechtsformen	7	7	—	7	—	—	—	—
	Einzelunternehmer/-innen nach Geschlecht							
weiblich	559	39	33	6	520	164	x	x
männlich	1 095	104	76	28	991	240	x	x
	Einzelunternehmer/-innen nach ausgewählter Staatsangehörigkeit							
deutsch	933	98	73	25	835	332	933	325
bulgarisch	29	1	1	—	28	—	29	7
griechisch	6	—	—	—	6	—	6	—
italienisch	12	2	1	1	10	6	12	3
polnisch	204	2	2	—	202	8	204	47
rumänisch	135	1	1	—	134	6	135	82
türkisch	63	9	6	3	54	8	63	13
ungarisch	11	—	—	—	11	1	11	—

¹ anzeigepflichtige Personen, die eine vollständige Aufgabe vorgenommen haben

9 Gewerbeanmeldungen in Berlin im August 2022 nach ausgewählten Merkmalen und Bezirken

Bezirk	Gewerbe- an- meldungen insgesamt	Neugründung	Umwandlung	Zuzug	Übernahme
Mitte	609	568	–	20	21
Friedrichshain-Kreuzberg	300	264	1	14	21
Pankow	241	213	2	10	16
Charlottenburg-Wilmersdorf	343	303	–	16	24
Spandau	180	169	–	5	6
Steglitz-Zehlendorf	285	259	–	14	12
Tempelhof-Schöneberg	363	341	2	6	14
Neukölln	420	408	–	7	5
Treptow-Köpenick	224	209	1	7	7
Marzahn-Hellersdorf	179	161	–	9	9
Lichtenberg	166	155	–	5	6
Reinickendorf	168	152	1	3	12
Berlin	3 478	3 202	7	116	153

10 Gewerbeabmeldungen in Berlin im August 2022 nach ausgewählten Merkmalen und Bezirken

Bezirk	Gewerbe- ab- meldungen insgesamt	Vollständige Aufgabe	Umwandlung	Fortzug	Übergabe
Mitte	364	331	2	17	14
Friedrichshain-Kreuzberg	196	169	1	10	16
Pankow	143	134	–	5	4
Charlottenburg-Wilmersdorf	212	187	1	14	10
Spandau	146	135	–	7	4
Steglitz-Zehlendorf	112	100	–	5	7
Tempelhof-Schöneberg	236	225	1	5	5
Neukölln	83	79	–	2	2
Treptow-Köpenick	253	229	3	16	5
Marzahn-Hellersdorf	140	127	–	9	4
Lichtenberg	100	89	1	5	5
Reinickendorf	205	195	–	3	7
Berlin	2 190	2 000	9	98	83

11 Gewerbean- und -abmeldungen in Berlin im August 2022 nach Wirtschaftsabschnitten und Bezirken

Lfd. Nr.	Bezirk	Insgesamt				
			Verar- beitendes Gewerbe	Bau- gewerbe	Handel; Instand- haltung und Reparatur von Kfz	Verkehr und Lagerei
		A-S	C	F	G	H
1	Mitte	609	1	154	106	25
2	Friedrichshain-Kreuzberg	300	3	17	52	4
3	Pankow	241	6	21	49	7
4	Charlottenburg-Wilmersdorf	343	3	24	70	14
5	Spandau	180	3	48	37	10
6	Steglitz-Zehlendorf	285	–	31	61	6
7	Tempelhof-Schöneberg	363	3	52	62	27
8	Neukölln	420	1	99	77	13
9	Treptow-Köpenick	224	1	24	49	8
10	Marzahn-Hellersdorf	179	2	45	25	7
11	Lichtenberg	166	–	20	28	9
12	Reinickendorf	168	1	27	39	5
13	Berlin	3 478	24	562	655	135
1	Mitte	364	3	86	62	27
2	Friedrichshain-Kreuzberg	196	1	18	47	12
3	Pankow	143	4	27	29	5
4	Charlottenburg-Wilmersdorf	212	1	12	46	11
5	Spandau	146	2	20	34	20
6	Steglitz-Zehlendorf	112	–	19	23	8
7	Tempelhof-Schöneberg	236	5	37	48	26
8	Neukölln	83	–	12	25	7
9	Treptow-Köpenick	253	1	11	37	14
10	Marzahn-Hellersdorf	140	2	42	25	16
11	Lichtenberg	100	–	9	22	16
12	Reinickendorf	205	4	40	41	16
13	Berlin	2 190	23	333	439	178

Davon							Lfd. Nr.
Gastgewerbe	Information und Kommunikation	Erbringung von Finanz- und Versiche- rungsdienst- leistungen	Grundstücks- und Wohnungs- wesen	Erbringung von freiberuflichen, wissenschaft- lichen und technischen Dienstleistungen	Erbringung von sonstigen wirtschaftlichen Dienstleistungen	Übrige Wirtschafts- zweige	
I	J	K	L	M	N	A, B, D, E, O-S	
Anmeldungen							
59	43	19	12	75	50	65	1
36	30	6	3	49	29	71	2
21	38	5	5	32	13	44	3
25	15	20	27	58	43	44	4
12	14	1	–	22	18	15	5
13	24	20	15	34	31	50	6
30	17	4	7	46	22	93	7
37	22	8	9	39	42	73	8
19	17	12	4	30	22	38	9
11	23	2	1	9	35	19	10
13	15	5	1	22	22	31	11
16	11	4	2	17	24	22	12
292	269	106	86	433	351	565	13
Abmeldungen							
46	21	4	2	39	28	46	1
30	15	2	3	29	11	28	2
15	11	3	2	21	5	21	3
30	8	6	13	28	16	41	4
14	9	–	3	7	25	12	5
13	8	3	3	13	6	16	6
28	12	2	2	15	24	37	7
11	6	4	–	4	2	12	8
11	8	4	4	11	9	143	9
4	5	2	2	10	22	10	10
6	6	2	1	10	13	15	11
11	8	14	3	17	33	18	12
219	117	46	38	204	194	399	13

Das Amt für Statistik Berlin-Brandenburg

Das Amt für Statistik Berlin-Brandenburg ist für beide Länder die zentrale Dienstleistungseinrichtung auf dem Gebiet der amtlichen Statistik. Das Amt erbringt Serviceleistungen im Bereich Information und Analyse für die breite Öffentlichkeit, für alle gesellschaftlichen Gruppen sowie für Kunden aus Verwaltung und Politik, Wirtschaft und Wissenschaft. Kerngeschäft des Amtes ist die Durchführung der gesetzlich angeordneten amtlichen Statistiken für Berlin und Brandenburg. Das Amt erhebt die Daten, bereitet sie auf, interpretiert und analysiert sie und veröffentlicht die Ergebnisse. Die Grundversorgung aller Nutzerinnen und Nutzer mit statistischen Informationen erfolgt unentgeltlich, im Wesentlichen über das Internet und den Informationsservice. Daneben werden nachfrage- und zielgruppenorientierte Standardauswertungen zu Festpreisen angeboten. Kundenspezifische Aufbereitung/Beratung zu kostendeckenden Preisen ergänzt das Spektrum der Informationsbereitstellung.

Amtliche Statistik im Verbund

Die Statistiken werden bundesweit nach einheitlichen Konzepten, Methoden und Verfahren arbeitsteilig erstellt. Die Statistischen Ämter der Länder sind dabei grundsätzlich für die Durchführung der Erhebungen, für die Aufbereitung und Veröffentlichung der Ländereergebnisse zuständig. Durch diese Kooperation in einem „Statistikverbund“ entstehen für alle Länder vergleichbare und zu einem Bundesergebnis zusammenführbare Erhebungsergebnisse.

Produkte und Dienstleistungen

Informationsservice

info@statistik-bbb.de

Tel. 0331 8173 -1777

Fax 0331 817330 -4091

Mo–Do 8:00–15:30 Uhr, Fr 8:00–13:30 Uhr

Statistische Informationen für jedermann sowie maßgeschneiderte Aufbereitung von Daten über Berlin und Brandenburg, Auskunft, Beratung, Pressedienst.

Standort Potsdam

Steinstraße 104–106, 14480 Potsdam

Standort Berlin

Alt-Friedrichsfelde 60, 10315 Berlin

Internet-Angebot

www.statistik-berlin-brandenburg.de mit aktuellen Daten, Pressemitteilungen, Fachbeiträgen, Statistischen Berichten zum kostenlosen Herunterladen, regionalstatistischen Informationen, Wahlstatistiken und -analysen sowie einem Überblick über das gesamte Leistungsspektrum des Amtes.

Statistische Berichte

mit Ergebnissen der einzelnen Statistiken in Tabellen in tiefer sachlicher Gliederung und Grafiken zur Veranschaulichung von Entwicklungen und Strukturen.

Statistische Bibliothek

Alt-Friedrichsfelde 60, 10315 Berlin

bibliothek@statistik-bbb.de

Tel. 0331 8173 -3540

Datenangebot aus dem Sachgebiet

Informationen zu dieser Veröffentlichung

Referat 34

Tel. 0331 8173 -1348/1341

gewerbemeldungen@statistik-bbb.de

Weitere Veröffentlichungen zum Thema

Statistische Berichte:

- Gewerbeanzeigen im Land Berlin, jährlich
D I 2 – j
- Gewerbeanzeigen im Land Brandenburg, monatlich
D I 1 – m
jährlich
D I 2 – j