


Statistische Berichte

Landesbetrieb für
Datenverarbeitung
und Statistik
Land Brandenburg



B II 5 – j / 00
B II 7 – j / 00

**Auszubildende am 31.12.2000
und Prüfungen 2000
sowie neu abgeschlossene
Ausbildungsverträge 2000
im Land Brandenburg**



**Unterricht
und Bildung**

Erarbeitet:
Landesbetrieb für Datenverarbeitung und Statistik
Dezernat Bildung

Herausgeber:
Landesbetrieb für Datenverarbeitung und Statistik
Dezernat Öffentlichkeitsarbeit
Postfach 60 10 52, 14410 Potsdam

Dortustraße 46, 14467 Potsdam

Telefon: (0331) 39 403 - 405
Fax: (0331) 39 418
Internet: <http://www.brandenburg.de/lds/>
E-Mail: Info@lds.brandenburg.de

Erschienen im Juli 2001

Preis: 13,50 DM

© Landesbetrieb für Datenverarbeitung und Statistik, Potsdam, 2001

Für nichtgewerbliche Zwecke sind Vervielfältigung und unentgeltliche Verbreitung, auch auszugsweise, mit Quellenangabe gestattet. Die Verbreitung, auch auszugsweise, über elektronische Systeme/Datenträger bedarf der vorherigen Zustimmung. Alle übrigen Rechte bleiben vorbehalten.

Inhalt

	Seite
Abkürzungen/Zeichenerklärungen.....	6
Vorbemerkungen	7
Rechtsgrundlage	7
Begriffserläuterungen.....	8
Übersicht der zuständigen Stellen für das Land Brandenburg	16
1. Gesamtüberblick im Land Brandenburg 1991 und 1995 bis 2000	17
1.1 Auszubildende und neu abgeschlossene Ausbildungsverträge im Land Brandenburg 1991 und 1995 bis 2000 (Grafik)	17
1.2 Teilnehmer mit bestandener Abschlussprüfung im Land Brandenburg 1991 und 1995 bis 2000 (Grafik).....	17
1.3 Auszubildende im Land Brandenburg 1991 und 1995 bis 2000 nach Ausbildungsjahren und Ausbildungsbereichen.....	18
1.4 Anteil der Auszubildenden in den einzelnen Ausbildungsbereichen im Land Brandenburg 1991 und 2000 (Grafik)	20
1.5 Auszubildende im 1. Ausbildungsjahr im Land Brandenburg 1991 und 1995 bis 2000 und Veränderungen gegenüber dem Vorjahr nach Ausbildungsbereichen ..	21
1.6 Neu abgeschlossene und vorzeitig gelöste Ausbildungsverträge im Land Brandenburg 1991 und 1995 bis 2000 nach Ausbildungsbereichen.....	22
1.7 Teilnehmer an Abschlussprüfungen im Land Brandenburg 1991 und 1995 bis 2000 nach Prüfungserfolg und Ausbildungsbereichen	24
2. Auszubildende im Land Brandenburg am 31.12.2000.....	26
2.1 Auszubildende im Land Brandenburg 2000 nach den am stärksten besetzten Ausbildungsberufen (Rangfolge, Grafik).....	26
2.2 Auszubildende im Land Brandenburg 2000 nach Berufsfeldern und Ausbildungsjahren	27
2.3 Auszubildende im Land Brandenburg 2000 nach Ausbildungsbereichen, zuständigen Stellen und Ausbildungsjahren	28
2.4 Auszubildende im 1. Ausbildungsjahr im Land Brandenburg 2000 im Vergleich zum Vorjahr nach Ausbildungsbereichen und zuständigen Stellen.....	29
2.5 Auszubildende in der außerbetrieblichen sowie betriebsnahen Ausbildung im Land Brandenburg 2000 nach Ausbildungsbereichen und zuständigen Stellen....	30

2.6	Auszubildende im Land Brandenburg 2000 nach Berufsbereichen, Berufsgruppen, Ausbildungsberufen und Ausbildungsjahren Ausbildungsbereich „Industrie und Handel“	31
2.7	Auszubildende im Land Brandenburg 2000 nach Berufsbereichen, Berufsgruppen, Ausbildungsberufen und Ausbildungsjahren Ausbildungsbereich „Handwerk“	40
2.8	Auszubildende im Land Brandenburg 2000 nach Berufsbereichen, Berufsgruppen, Ausbildungsberufen und Ausbildungsjahren Ausbildungsbereich „Landwirtschaft“	46
2.9	Auszubildende im Land Brandenburg 2000 nach Berufsbereichen, Berufsgruppen, Ausbildungsberufen und Ausbildungsjahren Ausbildungsbereich „Hauswirtschaft“	47
2.10	Auszubildende im Land Brandenburg 2000 nach Berufsbereichen, Berufsgruppen, Ausbildungsberufen und Ausbildungsjahren Ausbildungsbereich „Freie Berufe“	47
2.11	Auszubildende im Land Brandenburg 2000 nach Berufsbereichen, Berufsgruppen, Ausbildungsberufen und Ausbildungsjahren Ausbildungsbereich „Öffentlicher Dienst“ (Bundes- und Landesbehörden)	48
2.12	Auszubildende im Land Brandenburg 2000 nach Berufsbereichen, Berufsgruppen, Ausbildungsberufen und Ausbildungsjahren sowie neu abgeschlossene Ausbildungsverträge	49
2.13	Auszubildende und vorzeitig gelöste Ausbildungsverhältnisse in Sonderberufen (§ 48 BBiG und § 42 b HwO) im Land Brandenburg 2000 nach Ausbildungsbereichen, Behinderten-Ausbildungsberufen und Ausbildungsjahren	62
2.14	Auszubildende mit neu abgeschlossenen Ausbildungsverträgen im Land Brandenburg 2000 nach Ausbildungsbereichen, zuständigen Stellen und schulischer Vorbildung	63
2.15	Auszubildende mit neu abgeschlossenen Ausbildungsverträgen im Land Brandenburg 2000 nach Berufsbereichen, Berufsgruppen und schulischer Vorbildung	64
2.16	Vorzeitig gelöste Ausbildungsverhältnisse im Land Brandenburg 2000 nach Ausbildungsbereichen, zuständigen Stellen und Zeitpunkt der Lösung	68
2.17	Vorzeitig gelöste Ausbildungsverhältnisse im Land Brandenburg 2000 nach Berufsbereichen, Berufsgruppen und Zeitpunkt der Lösung	69
2.18	Ausländische Auszubildende im Land Brandenburg 2000 nach Staatsangehörigkeit und Ausbildungsbereichen	72
3.	Umschüler im Land Brandenburg am 31.12.2000 und im Kalenderjahr neu abgeschlossene Umschulungsverträge nach Ausbildungsbereichen und zuständigen Stellen	73

	Seite
4. Teilnehmer an Abschlussprüfungen im Land Brandenburg vom 01.01.2000 bis 31.12.2000	74
4.1 Bestandene Abschlussprüfungen im Land Brandenburg 2000 nach Ausbildungsberufen (Rangfolge, Grafik)	74
4.2 Teilnehmer an Abschlussprüfungen im Land Brandenburg 2000 nach Ausbildungsbereichen, zuständigen Stellen und Prüfungserfolg	75
4.3 Teilnehmer an Abschlussprüfungen im Land Brandenburg 2000 nach Berufsbereichen, Berufsgruppen, Ausbildungsberufen und Prüfungserfolg	76
4.4 Teilnehmer an Abschlussprüfungen im Land Brandenburg 2000 nach Berufsbereichen, Berufsgruppen, Ausbildungsberufen und Prüfungserfolg Ausbildungsbereich „Industrie und Handel“	86
4.5 Teilnehmer an Abschlussprüfungen im Land Brandenburg 2000 nach Berufsbereichen, Berufsgruppen, Ausbildungsberufen und Prüfungserfolg Ausbildungsbereich „Handwerk“	93
4.6 Teilnehmer an Abschlussprüfungen im Land Brandenburg 2000 nach Berufsbereichen, Berufsgruppen, Ausbildungsberufen und Prüfungserfolg Ausbildungsbereich „Landwirtschaft“	98
4.7 Teilnehmer an Abschlussprüfungen im Land Brandenburg 2000 nach Berufsbereichen, Berufsgruppen, Ausbildungsberufen und Prüfungserfolg Ausbildungsbereich „Hauswirtschaft“	99
4.8 Teilnehmer an Abschlussprüfungen im Land Brandenburg 2000 nach Berufsbereichen, Berufsgruppen, Ausbildungsberufen und Prüfungserfolg Ausbildungsbereich „Freie Berufe“	99
4.9 Teilnehmer an Abschlussprüfungen im Land Brandenburg 2000 nach Berufsbereichen, Berufsgruppen, Ausbildungsberufen und Prüfungserfolg Ausbildungsbereich „Öffentlicher Dienst“ (Bundes- und Landesbehörden)	100
4.10 Teilnehmer an Fortbildungs-/Meisterprüfungen im Land Brandenburg 2000 nach Prüfungsgruppen, Fachrichtungen, Berufen, Prüfungserfolg und Ausbildungsbereichen	101
4.11 Teilnehmer an Umschulungsprüfungen im Land Brandenburg 2000 nach Art des Umschulungsberufes, Prüfungserfolg und Ausbildungsbereichen	107
5. Ausbilder und Ausbildungsberater im Land Brandenburg 2000	108
5.1 Ausbilder und Ausbildungsberater im Land Brandenburg 2000 nach Ausbildungsbereichen und zuständigen Stellen	108
5.2 Teilnehmer an Ausbildereignungsprüfungen im Land Brandenburg 2000 nach Ausbildungsbereichen, zuständigen Stellen und Prüfungserfolg	109

Abkürzungen / Zeichenerklärungen

a. n. g	anderweitig nicht genannt
HwO	Handwerksordnung
BBiG	Berufsbildungsgesetz
BerBiFG	Berufsbildungsförderungsgesetz
BGBI.	Bundesgesetzblatt
BIBB	Bundesinstitut für Berufsbildung
Min.	Ministerium
o.n.F.	ohne nähere Fachrichtungsangabe
-	nichts vorhanden (genau null)
.	Zahlenwert unbekannt

Vorbemerkungen

Der vorliegende Bericht enthält ausgewählte Ergebnisse der Berufsbildungsstatistik, die zum 31. Dezember jeden Jahres (Stichtag) zum Zwecke der Planung und Ordnung der Berufsbildung als Bundesstatistik durchgeführt wird. Darüber hinaus werden auch ausgewählte Ergebnisse einer Geschäftsstatistik veröffentlicht, deren Durchführung das Ministerium für Arbeit, Soziales, Gesundheit und Frauen Land Brandenburg in Auftrag gegeben hat. Hier werden Merkmale ausgewiesen, die zur Vorbereitung politischer, organisatorischer, materieller und finanzieller Entscheidungen auf Landesebene benötigt werden.

Der Bericht ist in 5 Abschnitte gegliedert. Abschnitt 1 enthält Gesamtübersichten in der Darstellung von Zeitreihen ab 1991 und 1995 bis 2000. Die zusammenfassenden Übersichten im Abschnitt 2 beinhalten die wichtigsten Angaben des Jahres 2000 über Auszubildende, neu abgeschlossene Ausbildungsverträge und vorzeitig gelöste Ausbildungsverhältnisse der betrieblichen, betriebsnahen bzw. außerbetrieblichen Berufsausbildung in der Gliederung nach Berufsfeldern, Ausbildungsbereichen, Berufsbereichen, Berufsgruppen und anerkannten Ausbildungsberufen. Abschnitt 3 informiert über Umschüler. Angaben über Teilnehmer an Abschlussprüfungen, Fortbildungs-, Meister- und Umschulungsprüfungen enthält der Abschnitt 4. Daten über Ausbilder und Ausbildungsberater sind im Abschnitt 5 dargestellt.

Die Zusammenstellung aller Berufe nach Berufsbereichen und Berufsgruppen beruht auf dem Verzeichnis der anerkannten Ausbildungsberufe. Darin waren mit Stand 1. Oktober 1999 für das gesamte Bundesgebiet 355 anerkannte oder als anerkannt geltende Ausbildungsberufe enthalten. Zum Stichtag 31.12.2000 gab es im Land Brandenburg 284 Ausbildungsberufe, in denen tatsächlich ausgebildet wurde.

Die Angaben der Teilnehmer an Abschlussprüfungen schließen die Teilnehmer externer Prüfungen ein; im Ausbildungsbereich Handwerk zusätzlich die Teilnehmer an Umschulungsprüfungen.

Rechtsgrundlage

Rechtsgrundlage für die Berufsbildungsstatistik ist das Berufsbildungsförderungsgesetz (BerBiFG) in der Fassung der Bekanntmachung vom 12. Januar 1994 (BGBl. I S. 78), zuletzt geändert durch § 7 Abs. 1 Buchstabe h des Gesetzes vom 26. April 1994 (BGBl. I S. 918), in Verbindung mit dem Gesetz über die Statistik für Bundeszwecke (Bundesstatistikgesetz - BStatG) vom 22. Januar 1987 (BGBl. I S. 462, 565), zuletzt geändert durch Artikel 2 des Gesetzes vom 16. Juni 1998 (BGBl. I S. 1300).

Grundlage für die Durchführung der Erhebung der Geschäftsstatistik des Ministeriums für Arbeit, Soziales, Gesundheit und Frauen des Landes Brandenburg sind die Erhebungsaufträge des Ministeriums des Innern des Landes Brandenburg vom 7. November 1994, 27. November 1995 und 15. Oktober 1999.

Begriffserläuterungen

Abschlussprüfung

Am Ende der Berufsausbildung ist in jedem anerkannten Ausbildungsberuf eine Abschlussprüfung (Gesellenprüfung) durchzuführen (gemäß § 34 BBiG bzw. § 31 HwO), die zum Nachweis der erreichten beruflichen Qualifikation dient. Wird sie nicht bestanden, kann sie zweimal wiederholt werden (Wiederholungsprüfung).

Mit der Erhebung wird die Anzahl der Prüfungsfälle erfasst, d. h. ein Prüfungsteilnehmer, der die Abschlussprüfung nicht bestanden hat und später eine Wiederholungsprüfung besteht, wird mehrfach gezählt, aber auch als Wiederholer ausgewiesen.

Zur Abschlussprüfung wird zugelassen, wer eine der Ausbildungsordnung entsprechende Berufsausbildung beendet hat (§ 39 BBiG, § 36 HwO).

Zur Abschlussprüfung ist im Land Brandenburg auch zugelassen, wer nachweist, dass er mindestens das Zweifache der vorgeschriebenen Ausbildungszeit in diesem Beruf tätig gewesen ist, in dem er die Prüfung ablegen will (§ 40 Abs. 2 BBiG bzw. § 37 Abs. 2 HwO). Zur Abschlussprüfung wird ferner zugelassen, wer in einer berufsbildenden Schule oder einer sonstigen Einrichtung ausgebildet worden ist, wenn diese Ausbildung der Berufsausbildung in einem anerkannten Ausbildungsberuf entspricht (§ 40 Abs. 3 BBiG bzw. § 37 Abs. 3 HwO). Diese Teilnehmer werden statistisch als externe Prüfungsteilnehmer erfasst und sind in den Angaben der Abschlussprüfungen enthalten (externe Prüfungsteilnehmer sind aber keine Auszubildenden).

Weiterhin zählen auch die Prüfungen am Ende der einzelnen Ausbildungsabschnitte im Rahmen der Stufenausbildung zu den Abschlussprüfungen, wenn der Ausbildungsvertrag über jede Stufe neu abgeschlossen wird.

Anerkannter Ausbildungsberuf

Damit wird ein auf der Grundlage von § 25 BBiG staatlich geregelter und betrieblich, betriebsnah bzw. außerbetrieblich durchzuführender Ausbildungsgang bezeichnet. Dieser Ausbildungsgang wird inhaltlich durch die jeweilige Ausbildungsordnung (Rechtsverordnung) geregelt und staatlich als Ausbildungsberuf anerkannt.

Handwerke, die laut Anlage A zur Handwerksordnung als Gewerbe betrieben werden können, sind gemäß § 25 HwO zugleich staatlich anerkannte Ausbildungsberufe.

Jugendliche unter 18 Jahren dürfen nach § 28 Abs. 2 BBiG nur in anerkannten Ausbildungsberufen ausgebildet werden.

Anerkannte oder als anerkannt geltende Ausbildungsberufe sind im Verzeichnis der anerkannten Ausbildungsberufe nach § 6 Abs. 2 Nr. 5 BerBiFG enthalten, das vom BIBB geführt und jährlich mit dem aktuellen Stand (1. Oktober) veröffentlicht wird.

Ausbilder

Ausbilder ist, wer für die Durchführung der Berufsausbildung in der Ausbildungsstätte verantwortlich ist, d. h., wer an der Berufsausbildung unmittelbar, im wesentlichen Umfang bzw. verantwortlich beteiligt ist. Dies kann der einstellende Arbeitgeber (Ausbildende) selbst oder eine von ihm beauftragte oder bestellte Person (Ausbilder) sein, wenn der Ausbildungsbetrieb nicht ausbilden kann oder will (§ 6 Abs. 1 Ziff. 2 BBiG, § 21 Abs. 4 HwO).

Statistisch werden nur die Ausbilder erfasst, die für die Ausbildung der zum Stichtag 31. Dezember gemeldeten Auszubildenden bestellt worden sind und diese auch ausgebildet haben.

Im Ausbildungsbereich „Öffentlicher Dienst“ handelt es sich insbesondere um die vom Behördenleiter als Ausbilder bestimmten Personen (Angestellte, Beamte).

Im Ausbildungsbereich „Freie Berufe“ sind es die von einer Praxis oder Kanzlei als ausbildungsberechtigt gemeldeten Personen, die im Berichtsjahr tatsächlich ausbilden.

Ausbildereignungsprüfung

Sie dient zum Nachweis der berufs- und arbeitspädagogischen Eignung für die Tätigkeit als Ausbilder, die gem. §§ 20, 76 bis 96 BBiG erforderlich ist. Die darüber hinaus als erweiterte Eignung (§ 21 BBiG) nachzuweisenden berufs- und arbeitspädagogischen Kenntnisse sind durch eine gesonderte Ausbildungereignungsprüfung zu erwerben. Richtlinien für den Inhalt und die Durchführung dieser Prüfung ergeben sich aus den für die einzelnen Ausbildungsbereiche erlassenen Ausbilder-Eignungsverordnungen (AEVO). Von der Ausbildungereignungsprüfung wird befreit, wer die berufs- und arbeitspädagogischen Kenntnisse für die Tätigkeit eines Ausbilders durch eine sonstige öffentlich-rechtliche Prüfung, die den Anforderungen der AEVO entspricht (z. B. Meisterprüfung, Hochschulabschluss), nachweist oder wer über einen längeren Zeitraum ohne Beanstandungen als Ausbilder tätig war. Die Befreiung von der Ausbildungereignungsprüfung ist für die einzelnen Ausbildungsbereiche im BBiG festgelegt. Im Bereich der Freien Berufe wird ganz auf einen Nachweis der arbeitspädagogischen Eignung verzichtet; die fachliche Eignung wird durch die §§ 88, 90 und 92 BBiG bestimmt.

Ausbildung

außerbetriebliche Ausbildung

Eine außerbetriebliche Ausbildung wird durch die Förderung und Bereitstellung zusätzlicher Ausbildungsplätze gewährleistet. Sie entspricht nicht der Berufsausbildung an beruflichen Schulen.

Unter der Kategorie „außerbetriebliche Ausbildung“ werden erfasst:

- Auszubildende bei freien Bildungsträgern
- Auszubildende in Maßnahmen nach § 240 Sozialgesetzbuch III
- Auszubildende in Maßnahmen nach Sonderprogrammen (Bund-Länder-Gemeinschaftsinitiative ohne schulische Ausbildung mit Kammerabschluss)
- Auszubildende nach § 48 BBiG und § 42 b HwO (Behinderte)

betriebsnahe Ausbildung

Die betriebsnahe Ausbildung findet in Ausbildungsringen bzw. Ausbildungsvereinen statt und wird ebenfalls durch staatliche Fördermittel finanziert.

Jugendliche, die im Rahmen von Fördermaßnahmen ein Ausbildungsverhältnis abschließen, werden in den für die Berufsausbildung zuständigen Stellen als Auszubildende registriert und sind in der Berufsbildungsstatistik nach dem Berufsbildungsförderungsgesetz in den Angaben der Auszubildenden enthalten. Die getrennte Erfassung der Auszubildenden nach betrieblicher, betriebsnaher und außerbetrieblicher Ausbildung ist nicht Bestandteil der Bundesstatistik, sondern in Brandenburg ein zusätzliches Erhebungsmerkmal im Rahmen der auf Landesebene durchzuführenden Geschäftsstatistik.

Ausbildungsberater

Aufgabe des Ausbildungsberaters ist es, die Durchführung der Berufsausbildung zu überwachen und durch Beratung der Ausbilder und der Auszubildenden zu fördern. Diese Beratungs- und Überwachungsaufgaben werden zumeist durch Besuche der Ausbildungsstätten erfüllt.

Ausbildungsberater werden gem. § 45 BBiG bzw. § 41a HwO von der zuständigen Stelle bestellt; sie sind hauptberuflich, nebenberuflich oder ehrenamtlich tätig.

Die Ausbildungsberater der Bundesbehörden im Bereich „Öffentlicher Dienst“ werden generell in dem Bundesland gezählt, in dem die Behörde ihren Verwaltungssitz hat.

Ausbildungsbereich

Statistisch wird die Berufsausbildung einzelner Wirtschafts- und Berufszweige folgenden Ausbildungsbereichen zugeordnet:

- Industrie und Handel
- Handwerk
- Landwirtschaft
- Hauswirtschaft (städtischer Bereich)
- Freie Berufe
- Öffentlicher Dienst
- Seeschifffahrt (im Land Brandenburg jedoch nicht vorhanden)

Diese Zuordnung deckt sich nicht voll mit der Wirtschaftsgliederung nach der Systematik der Wirtschaftszweige, da sich nach dem Berufsbildungsgesetz die Zuständigkeit für die Berufsausbildung vielfach nach der Art des Ausbildungsberufes und nicht nach der Zugehörigkeit des Ausbildungsbetriebes zu einem bestimmten Wirtschaftsbereich richtet. Ausschlaggebend für die Eintragung der Ausbildungsverträge (z. B. in die Lehrlingsrolle) ist die zuständige Stelle (Kammer) und nicht die ausbildende Stelle (Betrieb). Dies führt insbesondere im Ausbildungsbereich „Öffentlicher Dienst“ zu einer Untererfassung der Auszubildenden; alle Jugendlichen, die im Öffentlichen Dienst für Berufe der gewerblichen Wirtschaft und der Landwirtschaft ausgebildet werden, sind in der Berufsbildungsstatistik den übrigen Ausbildungsbereichen zugeordnet, weil sie in den jeweiligen Verzeichnissen der Ausbildungsverhältnisse der zuständigen Stellen dieser Bereiche geführt werden. Ähnlich verhält es sich im Ausbildungsbereich „Freie Berufe“, weil einige der dort angebotenen Ausbildungsberufe insbesondere in den Zuständigkeitsbereich der Industrie- und Handelskammern fallen (z. B. Kaufmann/-frau für Bürokommunikation, Bürokaufmann/-frau, Technische(r) Zeichner/in, Bauzeichner/in).

Ausbildungsdauer

Die Ausbildungsdauer wird nach § 25 BBiG in der Ausbildungsordnung festgelegt. Sie beträgt bei dem überwiegenden Teil der anerkannten Ausbildungsberufe drei Jahre. Darüber hinaus gibt es auch Berufe mit dreieinhalbjähriger Dauer sowie einige mit zweijähriger Dauer.

Die Dauer von zwei Jahren kann insbesondere bei der Stufenausbildung gemäß § 26 Abs. 6 BBiG bzw. § 26 Abs. 6 HwO unterschritten werden.

Die Ausbildungsdauer kann nach § 29 BBiG auf Antrag gekürzt oder verlängert werden. Verkürzte Ausbildungsdauer liegt vor, wenn vorhandene allgemeine oder berufliche Vorbildung (z. B. Abitur, Berufsfachschule) als erstes Jahr der Berufsausbildung angerechnet wurde. Sie liegt auch dann vor, wenn eine vorzeitige Zulassung zur Abschlussprüfung aufgrund überdurchschnittlicher Leistungen während der Ausbildungszeit erfolgt. Eine Verlängerung der Ausbildungsdauer ist in Ausnahmefällen möglich, um das Ausbildungsziel zu erreichen.

Ausbildungsjahr

Die zeitliche Gliederung der Ausbildungsdauer nach Ausbildungsjahren wird durch den im Berufsausbildungsvertrag festgehaltenen Beginn des Berufsausbildungsverhältnisses bestimmt sowie durch die im Ausbildungsrahmenplan festgelegten Lernziele. Ein Ausbildungsjahr ist generell nicht auf das Kalenderjahr bezogen. Auszubildende, bei denen die schulische oder berufliche Vorbildung (z. B. Abitur oder Berufsfachschule) als erstes Ausbildungsjahr angerechnet wurde, werden im zweiten Ausbildungsjahr nachgewiesen.

Auszubildende, bei denen eine Verkürzung der Ausbildungsdauer von weniger als 12 Monaten vorliegt, werden im ersten Ausbildungsjahr gezählt.

Auszubildende, die nach nicht bestandener Abschlussprüfung ihre Berufsausbildung fortgesetzt haben (Wiederholer), werden grundsätzlich dem selben Ausbildungsjahr zugeordnet, das zum Zeitpunkt der Abschlussprüfung vorlag.

Auszubildende

Auszubildende (Lehrlinge) sind Personen, die einen Berufsausbildungsvertrag im Sinne des Berufsbildungsgesetzes oder der Handwerksordnung abgeschlossen haben, um eine Berufsausbildung in einem anerkannten oder als anerkannt geltenden Ausbildungsberuf oder in einem Ausbildungsberuf in der Erprobung zu absolvieren.

Zu den Auszubildenden zählen auch die Personen, die in speziell geregelten Ausbildungsberufen nach § 48 BBiG bzw. § 42b HwO für Behinderte ausgebildet werden.

Nicht zu den Auszubildenden zählen:

- Praktikanten (§ 19 BBiG), Volontäre,
- Personen, die ihre Berufsausbildung ausschließlich durch den Besuch von berufsbildenden Schulen erhalten (§ 2 Abs. 1 BBiG; z. B. Schüler an Berufsfachschulen),
- Personen, die einen Heil- oder Heilhilfsberuf erlernen (§ 107 BBiG; z. B. Auszubildende an Ausbildungsstätten für Fachberufe des Gesundheitswesens),
- Personen, die im Rahmen eines öffentlich-rechtlichen Dienstverhältnisses (Vorbereitungsdienst für Beamte) ausgebildet werden (§§ 2 Abs. 2 Ziff. 1, 83 BBiG),
- Personen, die eine Berufsausbildung auf Kauffahrteischiffen (Handelsschiffen) absolvieren (§ 2 Abs. 2 Ziff. 2 BBiG), soweit es sich nicht um Schiffe der kleinen Hochseefischerei oder der Küstenfischerei handelt,
- Umschüler (§ 47 Abs. 1 BBiG bzw. § 42 HwO)

Berufsbereich

Berufsbereiche (römische Kennziffern) fassen als oberste Einheit der Systematik die Berufe zusammen, die sich nach den Arbeitsaufgaben und der allgemeinen Art der Tätigkeit gleichen.

Berufsfeld

In einem Berufsfeld sind mehrere verwandte Berufe zusammengefasst, in denen die gleiche berufliche Grundbildung vermittelt wird. Die Zuordnung der Berufe nach 13 Berufsfeldern ist in den Berufsgrundbildungsjahr-Anrechnungs-Verordnungen geregelt.

Berufsgruppe

Berufsgruppen (zweistellige arabische Kennziffern) fassen fachlich näher zueinander gehörende, ihren Berufsaufgaben und Tätigkeiten nach verwandte Ausbildungsberufe zusammen.

Fortbildungsprüfung / Meisterprüfung

Die berufliche Fortbildung gehört zur Berufsbildung im Sinne des Berufsbildungsgesetzes. Sie soll es ermöglichen, die beruflichen Kenntnisse und Fertigkeiten zu erhalten, zu erweitern, der technischen Entwicklung anzupassen (Anpassungsfortbildung) oder beruflich aufzusteigen (Aufstiegsfortbildung).

Zum Nachweis von Kenntnissen, Fertigkeiten und Erfahrungen, die durch die berufliche Fortbildung erworben worden sind, kann die zuständige Stelle Prüfungen durchführen; sie müssen den besonderen Erfordernissen beruflicher Erwachsenenbildung entsprechen. Die zuständige Stelle kann nach § 46 Abs. 1 BBiG bzw. § 42 Abs. 1 HwO für ihren regionalen Bereich den Inhalt, das Ziel, die Prüfungsanforderungen, das Prüfungsverfahren und die Zulassungsvoraussetzungen der Fortbildungsprüfung selbst festlegen.

Ferner kann der Bundesminister für Bildung und Wissenschaft im Einvernehmen mit dem zuständigen Fachminister berufliche Fortbildungsgänge und Prüfungsordnungen durch Rechtsverordnungen bundeseinheitlich regeln (§ 46 Abs. 2 BBiG).

Meisterprüfungen sind Fortbildungsprüfungen, die in der Regel den Nachweis erbringen, ob der Prüfling befähigt ist, einen Betrieb selbständig zu führen und Auszubildende ordnungsgemäß auszubilden.

Im Handwerk sind Meisterprüfungen gem. der §§ 45 und 122 Abs. 2 HwO grundsätzlich bundeseinheitlich geregelt, im Ausbildungsbereich Industrie und Handel dagegen durch Rechtsverordnungen (§ 46 Abs. 2 BBiG) oder durch die zuständige Stelle selbst (§ 46 Abs. 1 BBiG). Daneben werden Meisterprüfungen im Öffentlichen Dienst (§ 46 Abs. 2 BBiG), in der Landwirtschaft (§ 81 Abs. 4 BBiG) und in der städtischen Hauswirtschaft (§ 95 Abs. 4 BBiG) bundeseinheitlich abgelegt.

Fortbildungs- und Meisterprüfungen setzen in der Regel einen Berufsabschluss und eine Mindestdauer praktischer Berufstätigkeit voraus.

Mit der Erhebung wird die Anzahl der Prüfungsfälle erfasst, d. h. ein Prüfungsteilnehmer, der die Fortbildungsprüfung nicht bestanden hat und später die Wiederholungsprüfung ablegt, wird mehrfach gezählt, aber auch als Wiederholer ausgewiesen.

Wenn die Fortbildungsprüfung aus mehreren Teilen (z. B. Kursen) besteht, werden die Teilnehmer nur dann erfasst wenn sie sich in der letzten Stufe befinden, die nach erfolgreichem Abschluss eine neue Berufsbezeichnung zulässt.

Neu abgeschlossene Ausbildungsverträge

Die Angaben zu neu abgeschlossenen Ausbildungsverträgen umfassen alle Auszubildende, die während des Berichtsjahres (01.01. - 31.12.) einen neuen Ausbildungsvertrag abgeschlossen und die Ausbildung tatsächlich begonnen haben.

Nicht erfasst werden neu abgeschlossene Ausbildungsverträge, die zum Stichtag 31.12. nicht mehr bestehen (vgl. vorzeitige Lösung des Ausbildungsverhältnisses).

Als neu abgeschlossene Ausbildungsverträge werden gezählt:

- Ausbildungsverträge von Auszubildenden, die als Schulabgänger erstmalig einen Ausbildungsvertrag für die betriebliche, betriebsnahe bzw. außerbetriebliche Berufsausbildung abschließen,
- Ausbildungsverträge von Auszubildenden, die bereits in der Berufsausbildung standen und einen Anschlussvertrag für die zweite oder dritte Stufe einer Stufenausbildung abgeschlossen haben (vgl. auch Stufenausbildung),
- Ausbildungsverträge von Auszubildenden, die ein bestehendes Ausbildungsverhältnis vorzeitig gelöst haben und ihre Ausbildung in einem anderen Ausbildungsberuf und ggf. in einem anderen Ausbildungsbetrieb weiterführen (Ausbildungswechsler),
- Ausbildungsverträge von Auszubildenden, die ihren ursprünglichen Ausbildungsberuf in einem anderen Ausbildungsbetrieb fortsetzen (Betriebswechsler),
- Ausbildungsverträge von Auszubildenden, die bereits eine betriebliche, betriebsnahe bzw. außerbetriebliche Berufsausbildung abgeschlossen haben und eine zweite Berufsausbildung beginnen.

Hinweis: Die Zahl der neu abgeschlossenen Ausbildungsverträge ist daher nicht identisch mit der Zahl der Auszubildenden im ersten Ausbildungsjahr.

Probezeit

Das Berufsausbildungsverhältnis beginnt mit der Probezeit. Sie muss mindestens einen Monat und darf höchstens drei Monate betragen (§ 13 BBiG).

Während der Probezeit kann das Berufsausbildungsverhältnis jederzeit ohne Einhalten einer Kündigungsfrist gekündigt werden (§ 15 Abs. 1 BBiG).

Schulische Vorbildung

Die schulische Vorbildung wird nur für Auszubildende mit neu abgeschlossenem Ausbildungsvertrag nachgewiesen. Statistisch wird der **zuletzt** erreichte schulische Abschluss bzw. die zuletzt besuchte Schulform erfasst, unabhängig davon, ob vorher ein höherwertiger Schulabschluss vorlag.

Die Gliederung der schulischen Vorbildung der Auszubildenden wird bundeseinheitlich vorgenommen, um für die unterschiedlichen Schulsysteme der Länder eine Vergleichbarkeit herzustellen.

Das Brandenburgische Schulgesetz bildet die gesetzliche Grundlage für die Struktur des Schulwesens im Land Brandenburg. Das Brandenburgische Schulsystem ist in seiner inneren Organisation nach Bildungsgängen und in seiner äußeren Organisation nach Schulstufen und Schulformen aufgebaut.

Die Schulen sind nach Schulstufen und Jahrgangsstufen gegliedert. Die Jahrgangsstufen 1 bis 6 bilden die Primarstufe und die Jahrgangsstufen 7 bis 10 die Sekundarstufe I. Die Sekundarstufe II umfasst die Jahrgangsstufen 11 bis 13. In der Sekundarstufe II werden der Bildungsgang der gymnasialen Oberstufe und die Bildungsgänge der Berufsschule, der Berufsfachschule, der Fachoberschule und der Fachschule durchgeführt.

Die von den Auszubildenden im Land Brandenburg erworbenen Schulabschlüsse und Berechtigungen wurden wie folgt zugeordnet:

ohne Hauptschulabschluss

- Abgang nach der Jahrgangsstufe 9 (nicht versetzt)
- Abschluss nach der Jahrgangsstufe 10 Allgemeine Förderschule

Hauptschulabschluss

- die Berufsbildungsreife nach Abschluss der Jahrgangsstufe 9 oder nach Abgang der Jahrgangsstufe 10 (nicht versetzt)
- die erweiterte Berufsbildungsreife nach Abschluss der Jahrgangsstufe 10 (erweiterter Hauptschulabschluss)
- ein der Berufsbildungsreife gleichgestellter Abschluss an der Allgemeinen Förderschule

Realschul- oder gleichwertiger Abschluss

- die Fachoberschulreife nach Abschluss der Jahrgangsstufe 10 (Realschulabschluss)
- die Berechtigung zum Besuch der gymnasialen Oberstufe nach Abschluss der Jahrgangsstufe 10
- Abgang nach der Jahrgangsstufe 11, 12, 13, der gymnasialen Oberstufe (ohne Hochschulreife)
- Abgang vom Bildungsgang „Fachoberschule“ (ohne Fachhochschulreife)

Hochschulreife

- allgemeine Hochschulreife nach Abschluss der Jahrgangsstufe 13 der gymnasialen Oberstufe
- Fachhochschulreife nach Abschluss des Telekollegs
- Fachhochschulreife nach Abschluss des Bildungsganges „Fachoberschule“
- Fachhochschulreife für das Land Brandenburg nach Abschluss des Bildungsganges „Fachschule“

Schulisches Berufsgrundbildungsjahr

- Abschluss einer einjährigen beruflichen Grundbildung (Berufsgrundbildungsjahr) in vollzeitschulischer Form

Berufsfachschule

- Berufsabschluss nach dem Berufsbildungsgesetz oder der Handwerksordnung
- Berufsabschluss in kaufmännischen Berufen nach dem Berufsbildungsgesetz
- Erwerb von beruflicher Grundbildung und von gleichgestellten Abschlüssen der Sekundarstufe I
- berufsqualifizierender Abschluss nach Landesrecht (Assistentenberufe)

Berufsvorbereitungsjahr

- Nachweis über die Teilnahme an berufsbefähigenden Lehrgängen, Werkklassen oder berufs- bzw. ausbildungsvorbereitenden Maßnahmen der Bundesanstalt für Arbeit. Dabei ist es gleichgültig, ob die Berufsvorbereitung in Bildungseinrichtungen freier Träger, beruflichen Schulen oder anderen berufsvorbereitenden Einrichtungen absolviert wurde.

Staatsangehörigkeit der Auszubildenden

Als ausländische Auszubildende gelten alle Auszubildenden ohne deutsche Staatsangehörigkeit, also auch staatenlose Auszubildende. Liegt eine Doppel- oder Mehrfachstaatsangehörigkeit vor, so erfolgt die Zuordnung zu nur einem Land; ist darunter die deutsche Staatsangehörigkeit, so werden diese Auszubildenden als Deutsche gezählt.

Stufenausbildung

Nach § 26 BBiG bzw. § 26 HwO kann eine Ausbildungsordnung sachlich und zeitlich geordnete, aufeinander aufbauende Stufen der Berufsausbildung festlegen.

In der ersten Stufe soll eine breite Grundlage für eine weiterführende allgemeine Fachbildung (zweite Stufe) gelegt werden; darauf aufbauend kann die besondere berufliche Fachbildung (dritte Stufe) erworben werden. Nach jeder Stufe ist ein Ausbildungsabschluss möglich, der zur Berufstätigkeit befähigt; die Fortsetzung jeder weiteren Ausbildungsstufe ist gegeben. Stufenausbildungen bestehen im Ausbildungsbereich Industrie und Handel, vorwiegend in den Branchen Bauwirtschaft und Textilindustrie.

Die Stufenausbildung kann beim Abschluss des Berufsausbildungsvertrages bereits von Anfang an für alle Stufen zusammen oder für jede Ausbildungsstufe getrennt vereinbart werden. Letztere gelten als Anschlussverträge und werden als neu abgeschlossene Ausbildungsverträge gezählt.

Umschulung/Umschulungsprüfung

Eine Umschulung ist gem. § 47 BBiG bzw. § 42a HwO eine Maßnahme, die nach Inhalt, Art, Ziel und Dauer den besonderen Erfordernissen der beruflichen Erwachsenenbildung entspricht. Sie erfolgt entweder in einem anerkannten Ausbildungsberuf oder in einem anderen Beruf. Durch Umschulungsmaßnahmen soll Erwachsenen der Übergang in eine andere berufliche Tätigkeit ermöglicht werden. Umschüler können sowohl im dualen System als auch in entsprechenden Fördereinrichtungen ausgebildet werden.

Umschulungsprüfungen werden von den zuständigen Stellen als Nachweis der erworbenen Kenntnisse und Fähigkeiten durchgeführt. Grundlage sind die für die anerkannten Ausbildungsberufe gültigen Prüfungsordnungen (§ 47 Abs. 3 Satz 1 BBiG bzw. § 42a Abs. 3 Satz 1 HwO) oder die in anderen Berufen von der zuständigen Stelle selbst erlassenen Prüfungsordnungen (§ 47 Abs. 2 BBiG bzw. § 42a Abs. 2 HwO) bzw. Umschulungsverordnungen des Bundes (§ 47 Abs. 3 Satz 2 BBiG bzw. § 42a Abs. 3 Satz 1 HwO). Mit der Erhebung wird die Anzahl der Prüfungsfälle erfasst, d. h. ein Prüfungsteilnehmer der die Umschulungsprüfung nicht bestanden hat und später die Wiederholungsprüfung absolviert, wird mehrfach gezählt.

Vorzeitige Lösung des Ausbildungsverhältnisses

Ein Ausbildungsverhältnis kann vor Ablauf der im Berufsausbildungsvertrag genannten Ausbildungszeit vorzeitig gelöst werden durch:

- Kündigung während der Probezeit (§ 15 Abs. 1 BBiG),
- Kündigung nach der Probezeit aus wichtigem Grund (§ 15 Abs. 2 Nr. 1 BBiG),
- Kündigung wegen Berufsaufgabe oder Berufswechsel des Auszubildenden (§ 15 Abs. 2 Nr. 2 BBiG),
- im gegenseitigen Einvernehmen ohne Angabe von Gründen oder wegen anderer beim Auszubildenden liegenden Gründe (Aufgabe des Betriebes, Wegfall der Ausbildung)

Nachgewiesen werden alle Auszubildende, die während des Kalenderjahres ihr Ausbildungsverhältnis vorzeitig lösten, sowohl in der Probezeit als auch nach Ausbildungsjahren.

Ausbildungsverhältnisse, die neu abgeschlossen und begonnen wurden, jedoch bis zum Stichtag der Erhebung wieder gelöst wurden, werden grundsätzlich als vorzeitige Lösungen erfasst, nicht als neu abgeschlossene Ausbildungsverträge.

Nicht erfasst werden die Ausbildungsverhältnisse, die bereits vor Ausbildungsbeginn, d. h. vor Vertragsantritt bzw. vor Beginn der Probezeit wieder gelöst wurden.

Zuständige Stelle

Zuständige Stellen sind die im Berufsbildungsgesetz festgelegten Institutionen, die die Aufgaben bei der Durchführung und Überwachung der Berufsausbildung im Sinne des Berufsbildungsgesetzes wahrnehmen. Das sind im Land Brandenburg:

- die Industrie- und Handelskammern für die Berufsbildung in Gewerbebetrieben, die nicht Handwerksbetriebe oder handwerksähnliche Betriebe sind, d. h. in Betrieben von Industrie, Handel, Banken, Versicherungen, Gast- und Verkehrsgewerbe,
- die Handwerkskammern für die Berufsbildung in Handwerksbetrieben,
- das Landesamt für Ernährung und Landwirtschaft für die Berufsbildung in den Betrieben der Landwirtschaft einschließlich der ländlichen und städtischen Hauswirtschaft,
- die Kammern für die Freien Berufe,
- im Öffentlichen Dienst die von den zuständigen Bundes- oder Landesbehörden bestimmten Stellen.

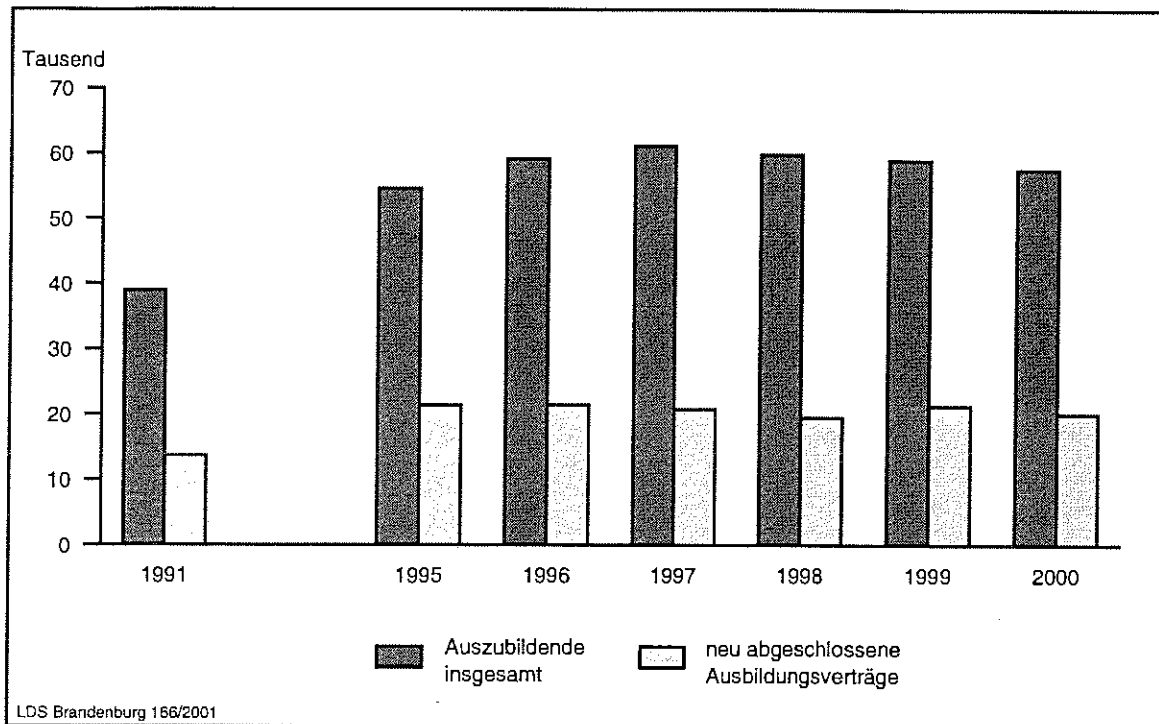
(siehe auch Übersicht der zuständigen Stellen für das Land Brandenburg)

Übersicht der zuständigen Stellen für das Land Brandenburg

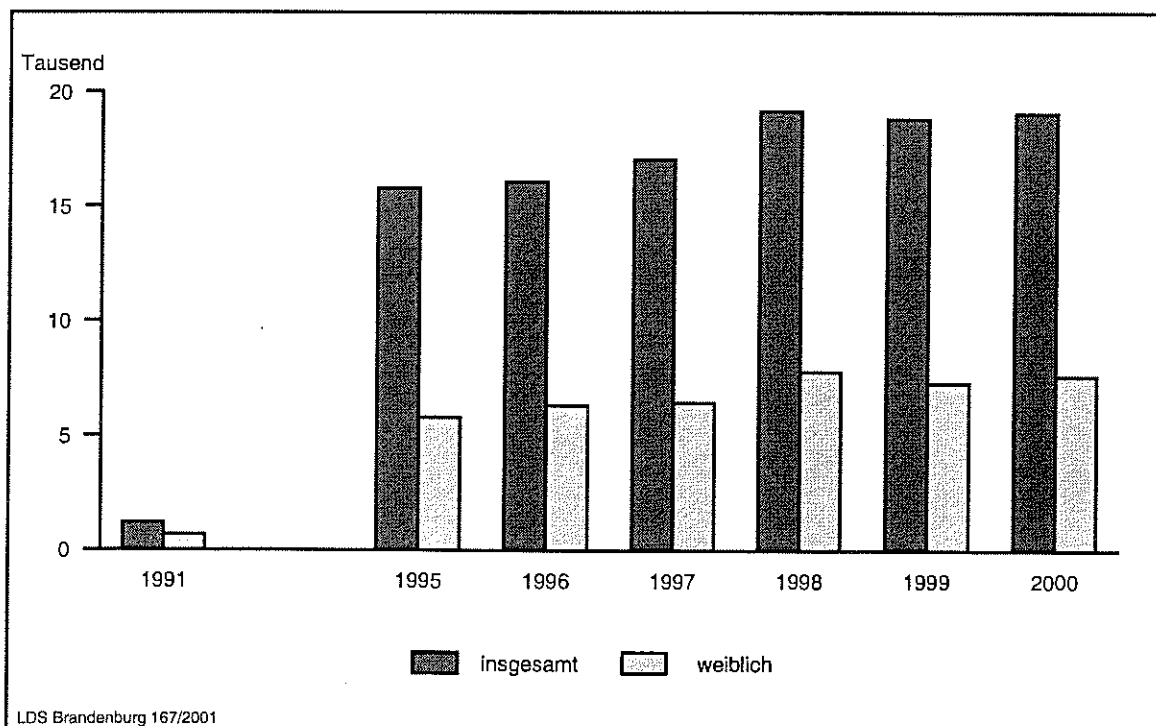
Im Land Brandenburg wurden für das Berichtsjahr 2000 (1. Januar - 31. Dezember) folgende zuständige Stellen in die Erhebung einbezogen:

Ausbildungsbereich	zuständige Stellen
Industrie- und Handel	Industrie- und Handelskammer Cottbus Industrie- und Handelskammer Frankfurt (Oder) Industrie- und Handelskammer Potsdam
Handwerk	Handwerkskammer Cottbus Handwerkskammer Frankfurt (Oder) Handwerkskammer Potsdam
Landwirtschaft	Landesamt für Ernährung und Landwirtschaft
Hauswirtschaft	Landesamt für Ernährung und Landwirtschaft
Freie Berufe	Landesapothekerkammer Brandenburg Landesärztekammer Brandenburg Landestierärztekammer Brandenburg Landeszahnärztekammer Brandenburg Ländernotarkasse Patentanwaltskammer in München für alle Bundesländer (Fehlmeldung) Rechtsanwaltskammer des Landes Brandenburg Steuerberaterkammer Brandenburg
Öffentlicher Dienst	
Bundesbehörden	Bundesanstalt für Arbeit Bundesministerium für Verkehr Bundesversicherungsamt Bundesverwaltungsamt Wehrbereichsverwaltung VII
Landesbehörden	AOK-Bildungszentrum Berlin und Brandenburg Bischhöfliches Ordinariat (Fehlmeldung) Evangelische Kirche in Berlin-Brandenburg (Fehlmeldung) Landesvermessungsamt Brandenburg Landesversicherungsanstalt Brandenburg Ministerium des Innern des Landes Brandenburg Ministerium der Justiz und für Bundes- und Europaangelegenheiten des Landes Brandenburg

1 Gesamtüberblick im Land Brandenburg 1991 und 1995 - 2000
1.1 Auszubildende und neu abgeschlossene Ausbildungsverträge
im Land Brandenburg 1991 und 1995 - 2000



1.2 Teilnehmer mit bestandener Abschlussprüfung im Land Brandenburg 1991 und 1995 - 2000



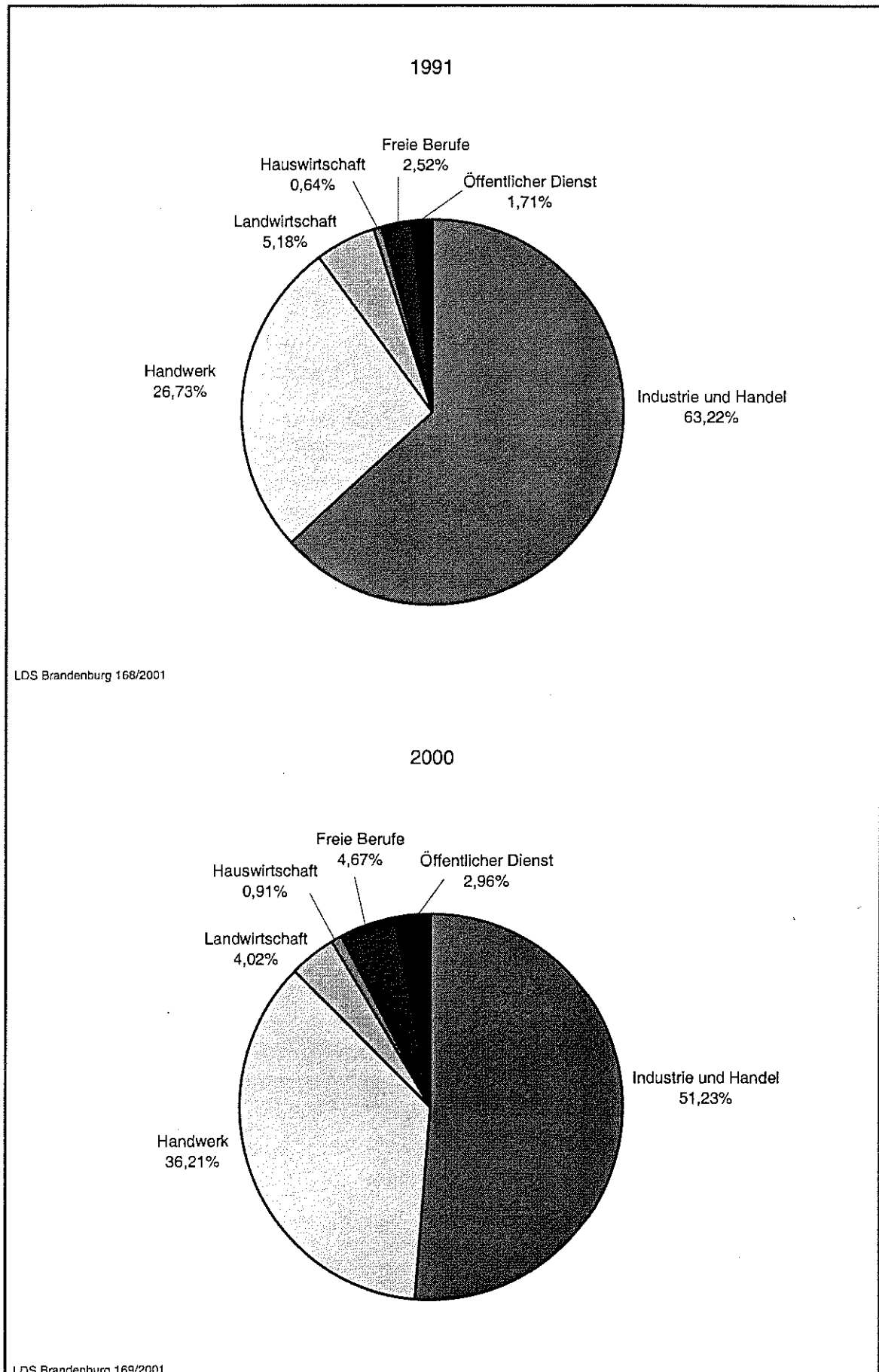
1.3 Auszubildende im Land Brandenburg 1991 und 1995 bis 2000 nach Ausbildungsjahren und Ausbildungsbereichen

Jahr	Auszubildende		davon im ... Ausbildungsjahr			
	insgesamt	weiblich	1.	2.	3.	4.
Industrie und Handel						
1991	24 613	10 462	7 204	10 680	6 604	125
1995	24 453	12 093	9 127	7 853	6 384	1 089
1996	26 685	13 525	9 048	9 349	7 216	1 072
1997	27 597	14 040	8 937	9 015	8 669	976
1998	27 821	13 260	9 280	9 181	8 319	1 041
1999	28 881	13 420	10 469	9 059	8 399	954
2000	29 457	13 216	10 230	10 024	8 085	1 118
Handwerk						
1991	10 407	1 752	3 751	4 105	2 380	171
1995	23 292	3 718	8 618	7 367	5 724	1 583
1996	25 544	4 103	8 058	8 465	7 081	1 940
1997	26 240	4 214	7 472	7 908	8 435	2 425
1998	24 529	4 015	6 334	7 400	8 090	2 705
1999	22 633	3 832	6 599	6 141	7 368	2 525
2000	20 816	3 774	5 661	6 310	6 292	2 553
Landwirtschaft						
1991	2 017	940	333	959	722	3
1995	1 538	704	683	447	408	—
1996	1 823	777	745	652	426	—
1997	2 233	849	837	721	675	—
1998	2 378	836	759	793	826	—
1999	2 343	735	740	720	883	—
2000	2 314	734	757	696	861	—
Hauswirtschaft						
1991	249	243	238	6	5	—
1995	481	460	185	107	189	—
1996	451	428	173	178	100	—
1997	492	463	155	162	175	—
1998	501	462	180	151	170	—
1999	502	442	179	169	154	—
2000	522	465	193	166	163	—

Noch: 1.3 Auszubildende im Land Brandenburg 1991 und 1995 bis 2000 nach Ausbildungsjahren und Ausbildungsbereichen

Jahr	Auszubildende		davon im ... Ausbildungsjahr			
	insgesamt	weiblich	1.	2.	3.	4.
Freie Berufe						
1991	981	937	787	110	84	—
1995	2 547	2 472	985	836	726	—
1996	2 743	2 653	974	948	821	—
1997	2 922	2 818	1 020	949	953	—
1998	2 875	2 761	924	1 006	945	—
1999	2 817	2 669	897	870	1 050	—
2000	2 683	2 550	880	836	967	—
Öffentlicher Dienst						
1991	667	244	403	260	4	—
1995	2 198	1 259	511	699	878	110
1996	1 855	1 085	555	503	690	107
1997	1 674	1 078	536	549	499	90
1998	1 674	1 084	614	529	529	2
1999	1 713	1 106	586	605	522	—
2000	1 702	1 112	509	575	618	—
Insgesamt						
1991	38 934	14 578	12 716	16 120	9 799	299
1995	54 509	20 706	20 109	17 309	14 309	2 782
1996	59 101	22 571	19 553	20 095	16 334	3 119
1997	61 158	23 462	18 957	19 304	19 406	3 491
1998	59 778	22 418	18 091	19 060	18 879	3 748
1999	58 889	22 204	19 470	17 564	18 376	3 479
2000	57 494	21 851	18 230	18 607	16 986	3 671

1.4 Anteil der Auszubildenden in den einzelnen Ausbildungsbereichen im Land Brandenburg 1991 und 2000



1.5 Auszubildende im 1. Ausbildungsjahr im Land Brandenburg 1991 und 1995 bis 2000 und Veränderungen gegenüber dem Vorjahr nach Ausbildungsbereichen

Jahr	Auszubildende im 1. Ausbildungsjahr						
	insgesamt	davon					
		Industrie und Handel	Handwerk	Landwirtschaft	Hauswirtschaft	Freie Berufe	Öffentlicher Dienst

absolut

1991	12 716	7 204	3 751	333	238	787	403
1995	20 109	9 127	8 618	683	185	985	511
1996	19 553	9 048	8 058	745	173	974	555
1997	18 957	8 937	7 472	837	155	1 020	536
1998	18 091	9 280	6 334	759	180	924	614
1999	19 470	10 469	6 599	740	179	897	586
2000	18 230	10 230	5 661	757	193	880	509

Veränderung gegenüber dem Vorjahr um Prozent

1992	- 0,1	- 14,7	- 18,0	- 24,9	+ 2,5	+ 1,4	+ 107,7
1995	+ 13,3	+ 15,2	+ 12,2	+ 37,4	+ 55,5	+ 11,9	- 21,1
1996	- 2,8	- 0,9	- 6,5	+ 9,1	- 6,5	- 1,1	+ 8,6
1997	- 3,0	- 1,2	- 7,3	+ 12,3	- 10,4	+ 4,7	- 3,4
1998	- 4,6	+ 3,8	- 15,2	- 9,3	+ 16,1	- 9,4	+ 14,6
1999	+ 7,6	+ 12,8	+ 4,2	- 2,5	- 0,6	- 2,9	- 4,6
2000	- 6,4	- 2,3	- 14,2	+ 2,3	+ 7,8	- 1,9	- 13,1

**1.6 Neu abgeschlossene und vorzeitig gelöste Ausbildungsverträge im Land Brandenburg
1991 und 1995 bis 2000 nach Ausbildungsbereichen**

Jahr	Neu abgeschlossene Ausbildungsverträge		Vorzeitig gelöste Ausbildungsverträge		darunter in der Probezeit
	insgesamt	von Frauen	insgesamt	von Frauen	
Industrie und Handel					
1991	7 491
1995	9 831	5 226	1 922	993	357
1996	9 900	4 997	2 216	1 096	330
1997	9 776	4 839	2 428	1 284	512
1998	10 165	4 619	2 416	1 177	539
1999	11 436	5 456	2 657	1 370	646
2000	11 220	5 054	2 709	1 296	615
Handwerk					
1991	4 163	—	.	.	.
1995	9 080	1 453	1 523	273	306
1996	9 042	1 616	1 966	273	261
1997	8 388	1 429	2 029	353	295
1998	6 778	1 206	2 088	378	241
1999	7 360	1 421	1 889	366	285
2000	6 407	1 347	1 762	369	268
Landwirtschaft					
1991	333
1995	702	297	97	50	30
1996	772	313	146	56	51
1997	869	268	164	67	43
1998	779	257	153	52	33
1999	774	230	172	71	45
2000	794	264	153	57	44
Hauswirtschaft					
1991	238
1995	186	179	15	13	3
1996	170	159	20	18	3
1997	157	143	25	20	5
1998	180	159	41	38	11
1999	179	155	33	31	12
2000	193	172	36	26	3

**Noch: 1.6 Neu abgeschlossene und vorzeitig gelöste Ausbildungsverträge im Land Brandenburg
1991 und 1995 bis 2000 nach Ausbildungsbereichen**

Jahr	Neu abgeschlossene Ausbildungsverträge		Vorzeitig gelöste Ausbildungsverträge		darunter in der Probezeit
	insgesamt	von Frauen	insgesamt	von Frauen	
Freie Berufe					
1991	958
1995	997	973	154	149	66
1996	982	946	204	200	106
1997	1 029	991	177	170	89
1998	984	939	170	164	57
1999	909	852	165	159	69
2000	903	862	174	161	79
Öffentlicher Dienst					
1991	496
1995	550	384	37	25	9
1996	557	371	19	11	8
1997	536	368	19	9	2
1998	613	398	16	9	3
1999	588	379	25	14	8
2000	512	336	33	25	12
Insgesamt					
1991	13 679
1995	21 346	8 512	3 748	1 503	771
1996	21 423	8 402	4 571	1 654	759
1997	20 755	8 038	4 842	1 903	946
1998	19 499	7 578	4 884	1 818	884
1999	21 246	8 493	4 941	2 011	1 065
2000	20 029	8 035	4 867	1 934	1 021

1.7 Teilnehmer an Abschlussprüfungen im Land Brandenburg 1991 und 1995 bis 2000 nach Prüfungserfolg und Ausbildungsbereichen

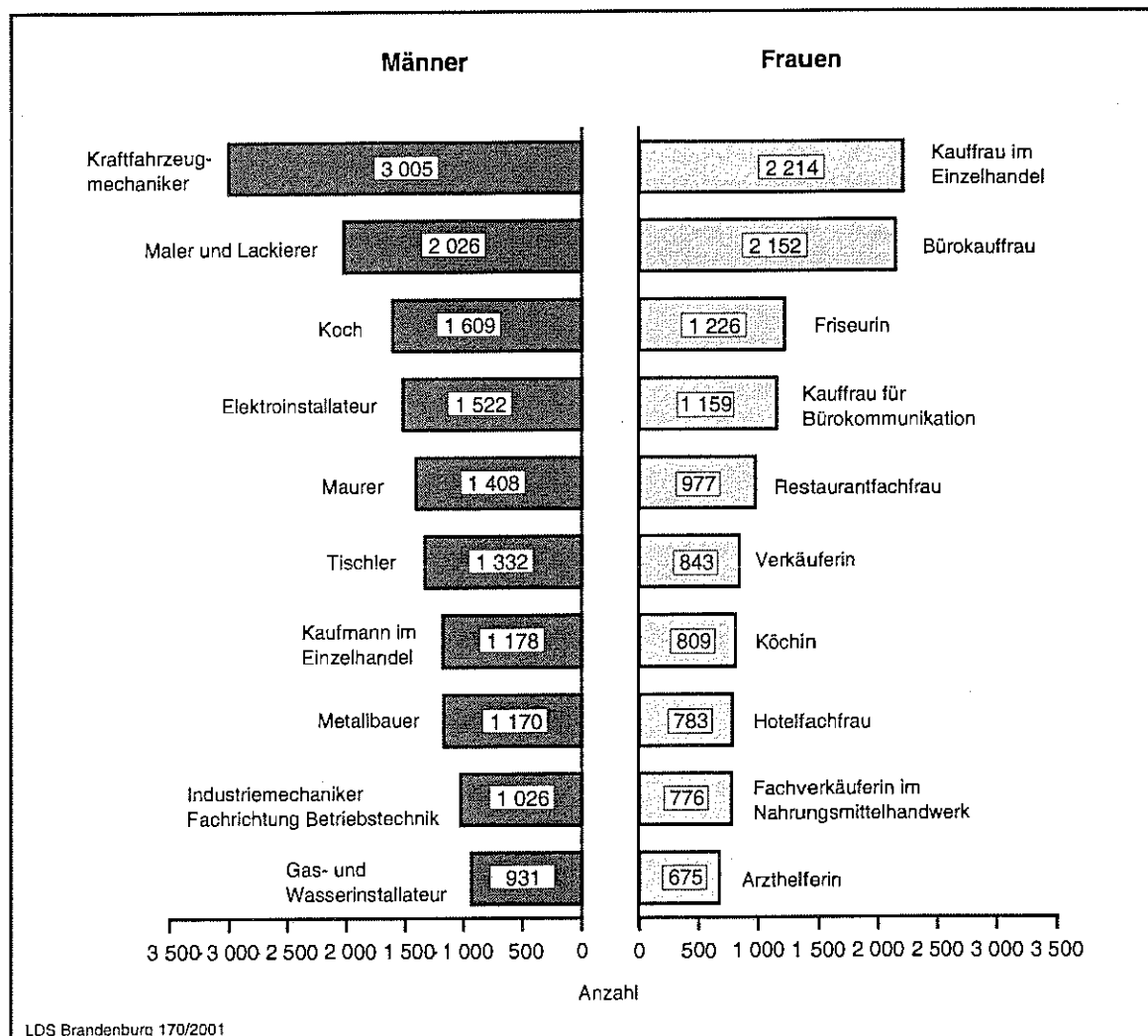
Jahr	Teilnehmer an Abschlussprüfungen		darunter mit bestandener Prüfung	
	insgesamt	weiblich	insgesamt	weiblich
Industrie und Handel				
1991	826	645	626	503
1995	8 800	3 926	7 125	3 142
1996	9 747	4 237	7 605	3 307
1997	10 559	4 871	8 017	3 600
1998	11 826	6 244	9 161	4 724
1999	11 872	5 653	9 174	4 399
2000	12 212	6 018	9 624	4 642
Handwerk				
1991	489	86	488	86
1995	7 666	1 229	6 288	1 012
1996	7 942	1 747	6 286	1 444
1997	8 950	1 707	6 862	1 329
1998	9 984	1 746	7 687	1 389
1999	10 055	1 683	7 379	1 272
2000	9 464	1 690	7 071	1 327
Landwirtschaft				
1991	–	–	–	–
1995	474	175	403	133
1996	484	231	358	153
1997	558	263	401	172
1998	774	329	564	222
1999	898	360	605	225
2000	1 053	372	734	257
Hauswirtschaft				
1991	–	–	–	–
1995	243	231	187	175
1996	177	172	146	141
1997	107	103	96	92
1998	165	159	131	125
1999	166	162	131	128
2000	153	138	129	116

Noch: 1.7 Teilnehmer an Abschlussprüfungen im Land Brandenburg 1991 und 1995 bis 2000 nach Prüfungserfolg und Ausbildungsbereichen

Jahr	Teilnehmer an Abschlussprüfungen		darunter mit bestandener Prüfung	
	insgesamt	weiblich	insgesamt	weiblich
Freie Berufe				
1991	88	88	88	88
1995	741	714	700	680
1996	862	829	671	645
1997	896	859	778	748
1998	1 050	1 022	918	894
1999	1 034	975	913	868
2000	1 056	1 010	928	894
Öffentlicher Dienst				
1991	–	–	–	–
1995	1 188	741	1 073	672
1996	1 104	692	976	637
1997	1 034	589	874	515
1998	830	542	693	451
1999	710	496	602	425
2000	614	414	562	385
Insgesamt				
1991	1 403	819	1 202	677
1995	19 112	7 016	15 776	5 814
1996	20 316	7 908	16 042	6 327
1997	22 104	8 392	17 028	6 456
1998	24 629	10 042	19 154	7 805
1999	24 735	9 329	18 804	7 317
2000	24 552	9 642	19 048	7 621

2 Auszubildende im Land Brandenburg am 31.12.2000

2.1 Auszubildende im Land Brandenburg 2000 nach den am stärksten besetzten Ausbildungsberufen (Rangfolge)



2.2 Auszubildende im Land Brandenburg 2000 nach Berufsfeldern und Ausbildungsjahren

Berufsfeld	Auszubildende		davon im ... Ausbildungsjahr			
	zusammen	weiblich	1.	2.	3.	4.
Wirtschaft und Verwaltung	11 431	7 969	3 852	4 152	3 427	–
Metalltechnik	9 845	148	2 416	2 464	2 420	2 545
Elektrotechnik	2 961	68	585	697	734	945
Bautechnik	5 028	155	1 422	1 836	1 770	–
Holztechnik	1 819	85	569	615	620	15
Textiltechnik und Bekleidung	61	60	21	32	8	–
Chemie, Physik und Biologie	475	166	143	132	137	63
Drucktechnik	305	136	128	90	87	–
Farbtechnik und Raumgestaltung	2 711	350	832	993	886	–
Körperpflege	1 313	1 226	470	441	402	–
Ernährung und Hauswirtschaft	7 449	4 351	2 666	2 536	2 247	–
Agrarwirtschaft	2 068	630	682	614	772	–
Keinem Berufsfeld zugeordnet	12 028	6 507	4 444	4 005	3 476	103
Insgesamt	57 494	21 851	18 230	18 607	16 986	3 671

2.3 Auszubildende im Land Brandenburg 2000 nach Ausbildungsbereichen, zuständigen Stellen und Ausbildungsjahren

Ausbildungsbereich zuständige Stelle	Auszubildende		davon im ... Ausbildungsjahr			
	zusammen	weiblich	1.	2.	3.	4.
Industrie und Handel zusammen	29 457	13 216	10 230	10 024	8 085	1 118
Industrie- und Handelskammer						
Cottbus	9 662	4 197	3 228	3 126	2 784	524
Frankfurt (Oder)	8 226	3 734	2 883	2 874	2 252	217
Potsdam	11 569	5 285	4 119	4 024	3 049	377
Handwerk zusammen	20 816	3 774	5 661	6 310	6 292	2 553
Handwerkskammer						
Cottbus	5 014	924	1 337	1 491	1 544	642
Frankfurt (Oder)	6 245	1 033	1 662	1 868	1 942	773
Potsdam	9 557	1 817	2 662	2 951	2 806	1 138
Landwirtschaft zusammen	2 314	734	757	696	861	–
Landesamt für Ernährung und Landwirtschaft	2 314	734	757	696	861	–
Hauswirtschaft zusammen	522	465	193	166	163	–
Landesamt für Ernährung und Landwirtschaft	522	465	193	166	163	–
Freie Berufe zusammen	2 683	2 550	880	836	967	–
Landesapothekerkammer Brandenburg	202	192	69	63	70	–
Landesärztekammer Brandenburg	681	675	186	219	276	–
Ländernotarkasse	74	62	15	24	35	–
Rechtsanwaltskammer Brandenburg	551	530	191	167	193	–
Landestierärztekammer Brandenburg	83	81	33	28	22	–
Landeszahnärztekammer Brandenburg	627	625	240	184	203	–
Steuerberaterkammer Brandenburg	465	385	146	151	168	–
Öffentlicher Dienst zusammen	1 702	1 112	509	575	618	–
Bundesbehörden	412	266	146	140	126	–
Landesbehörden	1 290	846	363	435	492	–
Insgesamt	57 494	21 851	18 230	18 607	16 986	3 671

2.4 Auszubildende im 1. Ausbildungsjahr im Land Brandenburg 2000 im Vergleich zum Vorjahr nach Ausbildungsbereichen und zuständigen Stellen

Ausbildungsbereich zuständige Stelle	Auszubildende im 1. Ausbildungsjahr			
	2000	Vorjahr	Veränderung	
			absolut	Prozent
Industrie und Handel zusammen	10 230	10 469	– 239	– 2,3
Industrie- und Handelskammer				
Cottbus	3 228	3 415	– 187	– 5,5
Frankfurt (Oder)	2 883	2 898	– 15	– 0,5
Potsdam	4 119	4 156	– 37	– 0,9
Handwerk zusammen	5 661	6 599	– 938	– 14,2
Handwerkskammer				
Cottbus	1 337	1 562	– 225	– 14,4
Frankfurt (Oder)	1 662	1 934	– 272	– 14,1
Potsdam	2 662	3 103	– 441	– 14,2
Landwirtschaft zusammen	757	740	+ 17	+ 2,3
Landesamt für Ernährung und Landwirtschaft	757	740	+ 17	+ 2,3
Hauswirtschaft zusammen	193	179	+ 14	+ 7,8
Landesamt für Ernährung und Landwirtschaft	193	179	+ 14	+ 7,8
Freie Berufe zusammen	880	897	– 17	– 1,9
Landesapothekerkammer Brandenburg	69	66	+ 3	+ 4,5
Landesärztekammer Brandenburg	186	229	– 43	– 18,8
Ländernotarkasse	15	25	– 10	– 40,0
Rechtsanwaltskammer Brandenburg	191	177	+ 14	+ 7,9
Landestierärztekammer Brandenburg	33	35	– 2	– 5,7
Landeszahnärztekammer Brandenburg	240	196	+ 44	+ 22,4
Steuerberaterkammer Brandenburg	146	169	– 23	– 13,6
Öffentlicher Dienst zusammen	509	586	– 77	– 13,1
Bundesbehörden	146	143	+ 3	+ 2,1
Landesbehörden	363	443	– 80	– 18,1
Insgesamt	18 230	19 470	– 1 240	– 6,4

2.5 Auszubildende in der außerbetrieblichen sowie betriebsnahen Ausbildung ^{*)} im Land Brandenburg 2000 nach Ausbildungsbereichen und zuständigen Stellen

Ausbildungsbereich zuständige Stelle	Auszubildende in der ... Ausbildung							
	außerbetrieblichen				betriebsnahen			
	zusammen		darunter im 1. Ausbildungsjahr		zusammen		darunter im 1. Ausbildungsjahr	
	zusammen	weiblich	zusammen	weiblich	zusammen	weiblich	zusammen	weiblich
Industrie und Handel zusammen	6 880	2 774	2 721	1 078	3 581	2 222	1 190	693
Industrie- und Handelskammer								
Cottbus	2 235	803	872	309	1 069	681	362	228
Frankfurt (Oder)	1 903	858	775	345	1 064	641	345	193
Potsdam	2 742	1 113	1 074	424	1 448	900	483	272
Handwerk zusammen	3 938	590	1 051	159	3 558	844	898	229
Handwerkskammer								
Cottbus	374	38	148	29	961	226	221	54
Frankfurt (Oder)	2 120	323	367	51	1 029	222	237	60
Potsdam	1 444	229	536	79	1 568	396	440	115
Landwirtschaft zusammen	422	137	132	47	270	118	95	46
Landesamt für Ernährung und Landwirtschaft	422	137	132	47	270	118	95	46
Hauswirtschaft zusammen	517	460	191	170	–	–	–	–
Landesamt für Ernährung und Landwirtschaft	517	460	191	170	–	–	–	–
Freie Berufe zusammen	–	–	–	–	420	406	113	110
Landesapothekerkammer Brandenburg	–	–	–	–	28	28	7	7
Landesärztekammer Brandenburg	–	–	–	–	143	143	30	30
Ländernotarkasse	–	–	–	–	10	9	2	2
Rechtsanwaltskammer Brandenburg	–	–	–	–	81	75	30	28
Landestierärztekammer Brandenburg	–	–	–	–	26	26	5	5
Landeszahnärztekammer Brandenburg	–	–	–	–	100	100	32	32
Steuerberaterkammer Brandenburg	–	–	–	–	32	25	7	6
Öffentlicher Dienst zusammen	–	–	–	–	7	1	1	–
Bundesbehörden	–	–	–	–	–	–	–	–
Landesbehörden	–	–	–	–	7	1	1	–
Insgesamt	11 757	3 961	4 095	1 454	7 836	3 591	2 297	1 078

^{*)} Begriffserläuterungen beachten

2.6 Auszubildende im Land Brandenburg 2000 nach Berufsbereichen, Berufsgruppen, Ausbildungsberufen und Ausbildungsjahren
Ausbildungsbereich „Industrie und Handel“

Kenn- ziffer	Berufsbereich Berufsgruppe Ausbildungsberuf	Auszubildende		davon im ... Ausbildungsjahr			
		zusammen	weiblich	1.	2.	3.	4.
I	Berufe in der Land-, Tier-, Forstwirtschaft und im Gartenbau zusammen	570	554	205	184	181	-
02	Tierwirtschaftliche Berufe zusammen	36	30	18	6	12	-
	Tierpfleger/-in	36	30	18	6	12	-
05	Gartenbauberufe zusammen	534	524	187	178	169	-
	Florist/-in	534	524	187	178	169	-
II	Bergleute, Mineralgewinner zusammen	10	-	1	4	5	-
08	Mineralgewinner,-aufbereiter zusammen	10	-	1	4	5	-
	Aufbereitungsmechaniker/-in	10	-	1	4	5	-
III	Fertigungsberufe zusammen	12 437	1 520	4 110	3 984	3 262	1 081
10	Steinbearbeiter/Steinbearbeiterinnen zusammen	5	-	1	3	1	-
	Steinmetz/-in	4	-	1	2	1	-
	Natursteinschleifer/-in	1	-	-	1	-	-
11	Baustoffhersteller/Baustoffherstellerinnen zusammen	101	1	35	22	44	-
	Verfahrensmechaniker/-in in der Steine- und Erdenindustrie	38	1	12	7	19	-
	Betonfertigteilbauer/-in	63	-	23	15	25	-
12	Keramiker/Keramikerinnen zusammen	13	5	1	5	7	-
	Industriekeramiker/-in	12	5	1	4	7	-
	Kerammodelleinrichter/-in	1	-	-	1	-	-
13	Berufe in der Glasherstellung und -bearbeitung zusammen	60	19	25	17	18	-
	Industrieglasfertiger/-in	2	-	-	-	2	-
	Verfahrensmechaniker/-in Glastechnik	2	-	2	-	-	-
	Glasmacher/-in	1	-	-	-	1	-
	Flachglasmechaniker/-in	31	1	14	9	8	-
	Brillenoptikschleifer/-in	24	18	9	8	7	-
14	Chemieberufe zusammen	189	45	51	53	47	38
	Chemikant/-in	162	35	43	47	41	31
	Pharmakant/-in	27	10	8	6	6	7
15	Kunststoffberufe zusammen	123	4	49	44	30	-
	Verfahrensmechaniker/-in für Kunststoff- und Kautschuktechnik	123	4	49	44	30	-

**Noch: 2.6 Auszubildende im Land Brandenburg 2000 nach Berufsbereichen, Berufsgruppen, Ausbildungsberufen und Ausbildungsjahren
Ausbildungsbereich „Industrie und Handel“**

Kenn- ziffer	Berufsbereich Berufsgruppe Ausbildungsberuf	Auszubildende		davon im ... Ausbildungsjahr			
		zusammen	weiblich	1.	2.	3.	4.
16	Papierherstellungs-, Papierverarbeitungs- berufe zusammen	29	-	13	7	9	-
	Papiermacher/-in	16	-	4	4	8	-
	Verpackungsmittelmechaniker/-in	13	-	9	3	1	-
17	Druck- und Druckweiterverarbeitungs- berufe zusammen	282	129	119	87	76	-
	Schriftsetzer/-in	1	1	-	-	1	-
	Mediengestalter/-in für Digital- und Printmedien-Mediendesign	160	95	80	49	31	-
	Werbe- u. Medientvorlagenhersteller/-in	3	2	-	-	3	-
	Mediengestalter/-in für Digital- und Printmedien-Medienoperating	12	5	5	3	4	-
	Reprohersteller/-in	1	1	-	-	1	-
	Drucker/-in	77	13	24	28	25	-
	Siebdrucker/-in	5	-	2	-	3	-
	Mediengestalter/-in für Digital- und Printmedien-Medientechnik	13	8	6	3	4	-
	Buchbinder/-in	10	4	2	4	4	-
	Berufe in der Holzbearbeitung, Holz- und Flechtwarenherstellung zusammen	41	-	17	16	8	-
	Holzbearbeitungsmechaniker/-in	41	-	17	16	8	-
19	Berufe in der Hütten- und Halbzeug- industrie zusammen	6	-	3	3	-	-
	Verfahrensmechaniker/-in in der Hütten- und Halbzeugindustrie	6	-	3	3	-	-
20	Gießereiberufe zusammen	22	-	12	2	4	4
	Gießereimechaniker/-in	22	-	12	2	4	4
22	Berufe in der spanenden Metallverformung zusammen	160	2	51	44	39	26
	Werkzeugmaschinenpaner/-in -Drehen	17	-	3	5	9	-
	Zerspanungsmechaniker/-in -Drehtechnik	90	1	29	27	20	14
	Zerspanungsmechaniker/-in -Automatendrehtechnik	15	-	4	5	-	6
	Zerspanungsmechaniker/-in -Frästechnik	34	1	11	7	10	6
	Zerspanungsmechaniker/-in -Schleiftechnik	4	-	4	-	-	-
23	Berufe in der Metalloberflächenveredlung und Metallvergütung zusammen	6	2	-	4	2	-
	Galvaniseur/-in	4	1	-	2	2	-
	Emailschriftenmaler/-in	2	1	-	2	-	-

**Noch: 2.6 Auszubildende im Land Brandenburg 2000 nach Berufsbereichen, Berufsgruppen, Ausbildungsberufen und Ausbildungsjahren
Ausbildungsbereich „Industrie und Handel“**

Kenn- ziffer	Berufsbereich Berufsgruppe Ausbildungsberuf	Auszubildende		davon im ... Ausbildungsjahr			
		zusammen	weiblich	1.	2.	3.	4.
24	Metallverbindungsberufe zusammen	138	1	42	34	35	27
	Schweißer/-in	9	–	–	–	9	–
	Anlagenmechaniker/-in -Schweißtechnik	74	–	23	20	16	15
	Konstruktionsmechaniker/-in -Schweißtechnik	55	1	19	14	10	12
25	Metall- und Anlagenbauberufe zusammen	373	2	80	104	102	87
	Anlagenmechaniker/-in -Apparatetechnik	8	–	–	3	2	3
	Metallbearbeiter/-in – Schlosser	34	1	6	17	11	–
	Konstruktionsmechaniker/-in -Ausrüstungstechnik	61	1	27	13	10	11
	Konstruktionsmechaniker/-in -Metall- und Schiffbautechnik	270	–	47	71	79	73
26	Blechkonstruktions- und Installations- berufe zusammen	280	4	48	64	75	93
	Anlagenmechaniker/-in -Versorgungstechnik	114	3	24	30	32	28
	Konstruktionsmechaniker/-in -Feinblechbautechnik	166	1	24	34	43	65
27	Maschinenbau- und -wartungsberufe zusammen	1 630	51	448	452	406	324
	Industriemechaniker/-in -Maschinen- und Systemtechnik	56	1	14	12	13	17
	Industriemechaniker/-in -Betriebstechnik	1 045	23	244	242	302	257
	Industriemechaniker/-in -Produktionstechnik	257	13	64	65	78	50
	Teilezurichter/-in	238	3	116	122	–	–
	Fertigungsmechaniker/-in	34	11	10	11	13	–
28	Fahr-, Flugzeugbau- und -wartungsberufe zusammen	226	5	66	51	57	52
	Automobilmechaniker/-in	168	3	43	36	45	44
	Fluggerätemechaniker/-in	58	2	23	15	12	8
29	Werkzeug- und Formenbauberufe zusammen	138	5	43	24	40	31
	Werkzeugmechaniker/-in -Stanz- und Umformtechnik	121	4	34	21	37	29
	Werkzeugmechaniker/-in -Formentechnik	17	1	9	3	3	2

**Noch: 2.6 Auszubildende im Land Brandenburg 2000 nach Berufsbereichen, Berufsgruppen, Ausbildungsberufen und Ausbildungsjahren
Ausbildungsbereich "Industrie und Handel"**

Kenn- ziffer	Berufsbereich Berufsgruppe Ausbildungsberuf	Auszubildende		davon im ... Ausbildungsjahr			
		zusammen	weiblich	1.	2.	3.	4.
30	Feinwerktechnische und verwandte Berufe zusammen	87	9	22	21	28	16
	Industriemechaniker/-in -Geräte- und Feinwerktechnik	87	9	22	21	28	16
31	Elektroberufe zusammen	1 831	83	519	505	424	383
	Energieelektroniker/-in -Anlagentechnik	291	15	42	64	89	96
	Elektroanlagenmonteur/-in	24	1	1	23	-	-
	Energieelektroniker/-in -Betriebstechnik	561	16	123	146	145	147
	Kommunikationselektroniker/-in -Telekommunikationstechnik	89	7	16	17	27	29
	Elektromaschinenmonteur/-in	4	-	-	-	1	3
	Mechatroniker/-in	223	8	136	86	1	-
	Industrieelektroniker/-in -Produktionstechnik	66	2	13	16	21	16
	Mikrotechnologe/Mikrotechnologin	32	8	-	15	17	-
	Industrieelektroniker/-in -Gerätetechnik	75	3	8	12	22	33
	Prozessleitelektroniker/-in	73	1	22	14	17	20
	Kommunikationselektroniker/-in -Informationstechnik	30	1	4	4	8	14
	Informations- und Telekommunikations- system- Elektroniker/-in	258	15	125	82	51	-
	Kommunikationselektroniker/-in -Funktechnik	77	6	21	18	20	18
	Kraftfahrzeugelektriker/-in	28	-	8	8	5	7
32	Montierer/Montiererinnen und Metallberufe, a. n. g. zusammen	43	1	16	13	14	-
	Metallbearbeiter/-in	43	1	16	13	14	-
33	Spinnberufe zusammen	1	1	-	-	1	-
	Textilmechaniker/-in -Spinnerei	1	1	-	-	1	-
34	Berufe in der Textilherstellung zusammen	8	4	5	3	-	-
	Textilmaschinenführer/-in -Weberei	7	3	4	3	-	-
	Schmucktextilienhersteller/-in	1	1	1	-	-	-
35	Berufe in der Textilverarbeitung zusammen	53	49	20	30	3	-
	Modeschneider/-in	5	5	2	-	3	-

**Noch: 2.6 Auszubildende im Land Brandenburg 2000 nach Berufsbereichen, Berufsgruppen, Ausbildungsberufen und Ausbildungsjahren
Ausbildungsbereich „Industrie und Handel“**

Kenn- ziffer	Berufsbereich Berufsgruppe Ausbildungsberuf	Auszubildende		davon im ... Ausbildungsjahr			
		zusammen	weiblich	1.	2.	3.	4.
	Noch: Berufe in der Textilverarbeitung						
	Modenäher/-in	44	43	17	27	-	-
	Technische(r) Konfektionär/-in	4	1	1	3	-	-
36	Textilveredler/Textilveredlerinnen zusammen	28	12	16	12	-	-
	Textilmaschinenführer/-in -Veredlung	28	12	16	12	-	-
37	Berufe in der Lederherstellung, Leder- und Fellverarbeitung zusammen	8	4	2	2	4	-
	Schuhfertiger/-in	5	4	2	1	2	-
	Sattler/-in	2	-	-	1	1	-
	Täschner/-in	1	-	-	-	1	-
39	Berufe in der Back-, Konditor-, Süßwarenherstellung zusammen	4	-	1	2	1	-
	Bäcker/-in	3	-	1	2	-	-
	Fachkraft für Süßwarentechnik	1	-	-	-	1	-
40	Fleischer/Fleischerinnen zusammen	104	16	30	38	36	-
	Fleischer/-in	104	16	30	38	36	-
41	Köche/Köchinnen zusammen	2 686	938	986	861	839	-
	Koch/Köchin	2 414	807	864	794	756	-
	Beikoch/Beiköchin	272	131	122	67	83	-
42	Berufe in der Getränke-, Genussmittel- herstellung zusammen	20	5	6	4	10	-
	Brauer/-in und Mälzer/-in	18	4	6	4	8	-
	Brenner/-in	1	-	-	-	1	-
	Fachkraft für Fruchtsafttechnik	1	1	-	-	1	-
43	Übrige Ernährungsberufe zusammen	63	21	24	27	12	-
	Fachkraft für Lebensmitteltechnik	51	21	22	19	10	-
	Müller/-in	12	-	2	8	2	-
44	Hochbauberufe zusammen	983	2	326	436	221	-
	Hochbaufacharbeiter/-in	331	-	136	195	-	-
	Hochbaufachwerker/-in	161	-	59	56	46	-
	Maurer/-in	383	2	92	151	140	-
	Feuerungs- und Schornsteinbauer/-in	2	-	2	-	-	-
	Beton- und Stahlbetonbauer/-in	92	-	24	33	35	-
	Gerüstbauer/-in	14	-	13	1	-	-
46	Tiefbauberufe zusammen	788	2	290	288	210	-
	Tiefbaufacharbeiter/-in	389	-	198	191	-	-
	Straßenbauer/-in	242	1	74	69	99	-

**Noch: 2.6 Auszubildende im Land Brandenburg 2000 nach Berufsbereichen, Berufsgruppen, Ausbildungsberufen und Ausbildungsjahren
Ausbildungsbereich „Industrie und Handel“**

Kenn- ziffer	Berufsbereich Berufsgruppe Ausbildungsberuf	Auszubildende		davon im ... Ausbildungsjahr			
		zusammen	weiblich	1.	2.	3.	4.
	Noch: Tiefbauberufe						
	Gleisbauer/-in	7	-	2	2	3	-
	Brunnenbauer/-in	8	-	-	2	6	-
	Kanalbauer/-in	40	-	5	7	28	-
	Rohrleitungsbauer/-in	96	1	11	11	74	-
	Spezialtiefbauer/-in	6	-	-	6	-	-
48	Ausbauberufe zusammen	779	4	292	304	183	-
	Ausbaufacharbeiter/-in	376	2	169	207	-	-
	Stuckateur/-in	21	-	1	1	19	-
	Industrie- Isolierer/-in	20	-	-	8	12	-
	Trockenbaumonteur/-in	145	-	33	42	70	-
	Bauwerksabdichter/-in	2	-	1	-	1	-
	Asphaltbauer/-in	1	-	-	-	1	-
	Fliesen-, Platten- und Mosaikleger/-in	58	2	46	1	11	-
	Zimmerer/Zimmerin	156	-	42	45	69	-
49	Raumausstatter/Raumausstatterinnen, Polsterer/Polsterinnen zusammen	11	-	5	1	5	-
	Polster(er)-in	11	-	5	1	5	-
50	Berufe in der Holz- und Kunststoffver- arbeitung zusammen	513	21	198	157	158	-
	Holzbearbeiter/-in	120	4	51	34	35	-
	Modellbaumechaniker/-in	3	-	-	-	3	-
	Holzmechaniker/-in	383	17	145	119	119	-
	Bootsbauer/-in	1	-	-	-	1	-
	Leichtflugzeugbauer/-in	6	-	2	4	-	-
51	Maler/Malerinnen, Lackierer/Lackiererinnen und verwandte Berufe zusammen	192	25	63	64	65	-
	Lackierer/-in -Holz und Metall	122	10	-	58	64	-
	Verfahrensmechaniker/-in für Beschichtungstechnik	68	13	62	6	-	-
	Glas- und Kerammler/-in	2	2	1	-	1	-
52	Warenprüfer/Warenprüferinnen, Versandfertigmacher/Versandfertig- macherinnen zusammen	239	45	124	115	-	-
	Handelsfachpacker/-in	239	45	124	115	-	-
54	Maschinen-, Anlagenführer und -führerinnen, a. n. g. zusammen	174	3	61	65	48	-
	Baugeräteführer/-in	174	3	61	65	48	-

**Noch: 2.6 Auszubildende im Land Brandenburg 2000 nach Berufsbereichen, Berufsgruppen, Ausbildungsberufen und Ausbildungsjahren
Ausbildungsbereich „Industrie und Handel“**

Kenn- ziffer	Berufsbereich Berufsgruppe Ausbildungsberuf	Auszubildende		davon im ... Ausbildungsjahr			
		zusammen	weiblich	1.	2.	3.	4.
IV	Technische Berufe zusammen	380	247	105	99	139	37
62	Techniker, Technikerinnen, a. n. g. zusammen	12	7	4	-	8	-
	Bergvermessungstechniker/-in	12	7	4	-	8	-
63	Technische Sonderfachkräfte zusammen	166	101	50	49	42	25
	Biologielaborant/-in	31	25	10	8	10	3
	Physiklaborant/-in	14	5	2	5	3	4
	Werkstoffprüfer/-in	3	1	-	2	1	-
	Chemielaborant/-in	96	63	31	26	21	18
	Lacklaborant/-in	1	1	1	-	-	-
	Baustoffprüfer/-in	18	3	4	7	7	-
	Fotolaborant/-in	3	3	2	1	-	-
64	Technische Zeichner/Zeichnerinnen und verwandte Berufe zusammen	202	139	51	50	89	12
	Technische(r) Zeichner/-in -42 Monate	38	29	5	13	8	12
	Bauzeichner/-in	163	109	46	37	80	-
	Kartograf/-in	1	1	-	-	1	-
V	Dienstleistungsberufe zusammen	16 060	10 895	5 809	5 753	4 498	-
66	Verkaufspersonal zusammen	1 129	842	521	608	-	-
	Verkäufer/-in	1 129	842	521	608	-	-
67	Groß- und Einzelhandelskaufleute, Ein- und Verkaufsfachleute zusammen	4 537	2 761	1 477	1 503	1 557	-
	Kaufmann/Kauffrau im Groß- und Außenhandel	921	421	290	296	335	-
	Kaufmann/Kauffrau im Einzelhandel	3 371	2 201	1 115	1 125	1 131	-
	Automobilkaufmann/-kauffrau	194	96	53	63	78	-
	Buchhändler/-in	37	30	14	15	8	-
	Musikalienhändler/-in	1	-	-	-	1	-
	Drogist/-in	13	13	5	4	4	-
68	Warenkaufleute, a. n. g., Vertreter/Vertreterinnen zusammen	66	32	21	21	24	-
	Verlagskaufmann/-kauffrau	41	29	12	15	14	-
	Tankwart/-in	25	3	9	6	10	-
69	Bank-, Bausparkassen-, Versicherungs- fachleute zusammen	947	535	315	311	321	-
	Bankkaufmann/-kauffrau	764	437	253	246	265	-
	Versicherungskaufmann/-kauffrau	183	98	62	65	56	-

**Noch: 2.6 Auszubildende im Land Brandenburg 2000 nach Berufsbereichen, Berufsgruppen, Ausbildungsberufen und Ausbildungsjahren
Ausbildungsbereich „Industrie und Handel“**

Kenn- ziffer	Berufsbereich Berufsgruppe Ausbildungsberuf	Auszubildende		davon im ... Ausbildungsjahr			
		zusammen	weiblich	1.	2.	3.	4.
70	Andere Dienstleistungskaufleute und zugehörige Berufe zusammen	932	639	325	341	266	-
	Speditionskaufmann/-kauffrau	241	110	81	88	72	-
	Luftverkehrskaufmann/-kauffrau	48	40	17	16	15	-
	Reiseverkehrskaufmann/-kauffrau	182	167	65	63	54	-
	Kaufmann/-kauffrau für Verkehrsservice	112	83	22	55	35	-
	Werbekaufmann/-kauffrau	58	39	18	24	16	-
	Kaufmann/Kauffrau für audiovisuelle Medien	7	5	4	2	1	-
	Mediengestalter/-in für Digital- und Printmedien-Medienberatung	9	5	2	5	2	-
	Kaufmann/Kauffrau in der Grundstücks- und Wohnungswirtschaft	275	190	116	88	71	-
71	Berufe des Landverkehrs zusammen	97	11	46	13	38	-
	Eisenbahner/-in im Betriebsdienst	43	10	5	-	38	-
	Berufskraftfahrer/-in	54	1	41	13	-	-
72	Berufe des Wasser- und Luftverkehrs zusammen	15	-	4	5	6	-
	Binnenschiffer/-in	15	-	4	5	6	-
73	Berufe des Nachrichtenverkehrs zusammen	34	25	17	17	-	-
	Fachkraft für Brief- und Frachtverkehr	34	25	17	17	-	-
74	Lagerverwalter/Lagerverwalterinnen, Lager-, Transportarbeiter und -arbeiterinnen zusammen	361	41	177	103	81	-
	Fachkraft für Lagerwirtschaft	361	41	177	103	81	-
77	Rechnungskaufleute, Informatiker/ Informatikerinnen zusammen	488	102	260	118	110	-
	Fachinformatiker/-in	247	38	122	72	53	-
	Datenverarbeitungskaufmann/-kauffrau	3	-	-	-	3	-
	Informatikkaufmann/-kauffrau	95	18	48	21	26	-
	Informations- und Telekommunikations-system-Kaufmann/-kauffrau	143	46	90	25	28	-
78	Büroberufe, Kaufmännische Angestellte, a. n. g. zusammen	4 219	3 401	1 363	1 561	1 295	-
	Bürokaufmann/Bürokauffrau	1 969	1 630	575	769	625	-
	Kaufmann/Kauffrau für Bürokommunikation	1 313	1 151	484	489	340	-
	Bürofachkraft	55	36	23	18	14	-
	Bürokraft	164	81	63	47	54	-
	Industriekaufmann/-kauffrau	718	503	218	238	262	-

**Noch: 2.6 Auszubildende im Land Brandenburg 2000 nach Berufsbereichen, Berufsgruppen, Ausbildungsberufen und Ausbildungsjahren
Ausbildungsbereich „Industrie und Handel“**

Kenn- ziffer	Berufsbereich Berufsgruppe Ausbildungsberuf	Auszubildende		davon im ... Ausbildungsjahr			
		zusammen	weiblich	1.	2.	3.	4.
82	Publizistische, Übersetzungs-, Bibliotheks- und verwandte Berufe zusammen	4	2	4	-	-	-
	Fachangestellte(r) für Medien- und Informationsdienste	4	2	4	-	-	-
83	Künstlerische und zugeordnete Berufe zusammen	155	74	55	66	34	-
	Film- und Videoeditor/-in	2	2	-	2	-	-
	Mediengestalter/-in Bild und Ton	41	15	18	14	9	-
	Fachkraft für Veranstaltungstechnik	50	6	27	14	9	-
	Schauwerbegestalter/-in	62	51	10	36	16	-
91	Hotel- und Gaststättenberufe zusammen	2 911	2 375	1 165	1 043	703	-
	Restaurantfachmann/-fachfrau	1 169	977	459	343	367	-
	Fachmann/Fachfrau für Systemgastronomie	44	32	20	12	12	-
	Hotelkaufmann/-kauffrau	20	14	7	3	10	-
	Hotelfachmann/Hotelfachfrau	950	783	326	310	314	-
	Fachgehilf(e)-in im Gastgewerbe	3	3	-	3	-	-
	Fachkraft im Gastgewerbe	677	524	319	358	-	-
	Helfer/-in im Gastgewerbe	48	42	34	14	-	-
93	Reinigungs- und Entsorgungsberufe zusammen	165	55	59	43	63	-
	Textilreiniger/-in	50	46	20	13	17	-
	Ver- und Entsorger/-in	115	9	39	30	46	-
	Insgesamt	29 457	13 216	10 230	10 024	8 085	1 118

2.7 Auszubildende im Land Brandenburg 2000 nach Berufsbereichen, Berufsgruppen, Ausbildungsberufen und Ausbildungsjahren
Ausbildungsbereich „Handwerk“

Kenn- ziffer	Berufsbereich Berufsgruppe Ausbildungsberuf	Auszubildende		davon im ... Ausbildungsjahr			
		zusammen	weiblich	1.	2.	3.	4.
III	Fertigungsberufe zusammen	17 583	1 065	4 590	5 222	5 218	2 553
10	Steinbearbeiter/Steinbearbeiterinnen zusammen	63	4	17	23	23	-
	Steinmetz/-in und Steinbildhauer/-in	63	4	17	23	23	-
11	Baustoffhersteller/Baustoffherstellerinnen zusammen	16	1	6	4	6	-
	Betonstein- und Terrazzohersteller/-in	16	1	6	4	6	-
12	Keramiker/Keramikerinnen zusammen	22	15	9	7	6	-
	Keramiker/-in	22	15	9	7	6	-
14	Chemieberufe zusammen	36	2	9	8	19	-
	Wachszieher/-in	2	1	-	1	1	-
	Vulkaniseur/-in u. Reifenmechaniker/-in	34	1	9	7	18	-
17	Druck- und Druckweiterverarbeitungsberufe zusammen	38	15	15	6	17	-
	Mediengestalter/-in für Digital- und Printmedien o.n.F.	7	5	3	3	1	-
	Flexograf/-in	1	-	-	-	1	-
	Drucker/-in	8	-	3	2	3	-
	Siebdrucker/-in	2	2	1	-	1	-
	Buchbinder/-in	13	6	5	1	7	-
	Fertigmacher/-in im Buchbinderhandwerk	7	2	3	-	4	-
18	Berufe in der Holzbearbeitung, Holz- und Flechtwarenherstellung zusammen	15	7	2	7	6	-
	Drechsler/-in -Elfenbeinschnitzer/-in	7	2	-	4	3	-
	Holzbildhauer/-in	7	5	2	3	2	-
	Korbmacher/-in	1	-	-	-	1	-
20	Gießereiberufe zusammen	9	1	5	2	2	-
	Metallformer/-in und Metallgießer/-in	1	-	-	-	1	-
	Metall- und Glockengießer/-in	8	1	5	2	1	-
22	Berufe in der spanenden Metallverformung zusammen	4	-	2	1	1	-
	Dreher/-in	2	-	1	1	-	-
	Zerspanungsmechaniker/-in - Drehtechnik	2	-	1	-	1	-
23	Berufe in der Metalloberflächenveredlung und Metallvergütung zusammen	5	-	2	-	3	-
	Galvaniseur/-in	5	-	2	-	3	-
25	Metall- u. Anlagenbauberufe zusammen	1 179	4	333	276	248	322
	Behälter- und Apparatebauer/-in	1	-	1	-	-	-
	Metallbauer/-in	1 174	4	331	276	245	322
	Rollladen- und Jalousiebauer/-in	4	-	1	-	3	-

**Noch: 2.7 Auszubildende im Land Brandenburg 2000 nach Berufsbereichen, Berufsgruppen, Ausbildungsberufen und Ausbildungsjahren
Ausbildungsbereich „Handwerk“**

Kenn- ziffer	Berufsbereich Berufsgruppe Ausbildungsberuf	Auszubildende		davon im ... Ausbildungsjahr			
		zusammen	weiblich	1.	2.	3.	4.
26	Blechkonstruktions- und Installations- berufe zusammen	1 886	12	318	496	457	615
	Klempner/-in	101	1	14	26	35	26
	Konstruktionsmechaniker/-in -Feinblechbautechnik	2	-	-	1	1	-
	Kälteanlagenbauer/-in	37	-	7	10	17	3
	Gas- und Wasserinstallateur/-in	936	5	155	249	207	325
	Zentralheizungs- und Lüftungsbauer/-in	810	6	142	210	197	261
27	Maschinenbau- und -wartungsberufe zusammen	43	-	13	8	14	8
	Maschinenbaumechaniker/-in	37	-	13	6	10	8
	Industriemechaniker/-in -Betriebstechnik	4	-	-	-	4	-
	Industriemechaniker/-in Produktionstechnik	1	-	-	1	-	-
	Teilezurichter/-in	1	-	-	1	-	-
28	Fahr-, Flugzeugbau- und -wartungsberufe zusammen	3 639	48	949	931	870	889
	Kraftfahrzeugmechaniker/-in	3 048	43	768	774	742	764
	Zweiradmechaniker/-in	111	4	50	24	18	19
	Landmaschinenmechaniker/-in	231	-	64	63	58	46
	Karosserie- und Fahrzeugbauer/-in	249	1	67	70	52	60
29	Werkzeug- und Formenbauberufe zusammen	33	4	13	9	8	3
	Werkzeugmacher/-in	23	-	9	7	4	3
	Graveur/-in	2	1	2	-	-	-
	Ziseleur/-in	1	-	-	-	1	-
	Chirurgiemechaniker/-in	3	2	1	1	1	-
	Schneidwerkzeugmechaniker/-in	4	1	1	1	2	-
30	Feinwerktechnische und verwandte Berufe zusammen	484	305	163	101	128	92
	Feinmechaniker/-in	14	1	4	1	2	7
	Metallbildner/-in	1	-	-	-	1	-
	Goldschmied/-in	5	4	1	-	4	-
	Zahntechniker/-in	225	142	58	39	48	80
	Augenoptiker/-in	161	130	72	44	45	-
	Orgel- und Harmoniumbauer/-in	9	-	5	1	1	2
	Orthopädiemechaniker/-in und Bandagist/-in	63	24	19	15	26	3
	Uhrmacher/-in	6	4	4	1	1	-

Noch: 2.7 Auszubildende im Land Brandenburg 2000 nach Berufsbereichen, Berufsgruppen, Ausbildungsberufen und Ausbildungsjahren
Ausbildungsbereich „Handwerk“

Kenn- ziffer	Berufsbereich Berufsgruppe Ausbildungsberuf	Auszubildende		davon im ... Ausbildungsjahr			
		zusammen	weiblich	1.	2.	3.	4.
31	Elektroberufe zusammen	1 882	27	421	438	420	603
	Elektroinstallateur/-in	1 535	13	312	354	340	529
	Elektroinstallationswerker/-in	27	-	10	6	11	-
	Energieelektroniker/-in -Anlagentechnik	1	-	-	-	1	-
	Fernmeldeanlagenelektroniker/-in	59	-	17	13	16	13
	Elektromaschinenbauer/-in	16	1	5	5	3	3
	Radio- und Fernstehtechner/-in	43	1	1	9	16	17
	Hörgeräteakustiker/-in	12	8	5	4	3	-
	Elektromechaniker/-in	10	-	-	2	6	2
	Mechatroniker/-in	7	-	4	3	-	-
	Industrieelektroniker/-in - Produktionstechnik	1	-	-	1	-	-
	Kommunikationselektroniker/-in -Informationstechnik-	1	-	1	-	-	-
	Informationselektroniker/-in	36	2	29	7	-	-
	Informations- und Telekommu- nikationssystem-Elektroniker/-in	10	1	5	4	1	-
	Büroinformationselektroniker/-in	8	1	-	-	3	5
	Kraftfahrzeugelektriker/-in	116	-	32	30	20	34
32	Montierer/Montiererinnen und Metallberufe, a. n. g. zusammen	54	1	18	20	16	-
	Metallbearbeiter/-in	54	1	18	20	16	-
34	Berufe in der Textilherstellung zusammen	1	1	-	-	1	-
	Weber/-in	1	1	-	-	1	-
35	Berufe in der Textilverarbeitung zusammen	12	12	2	5	5	-
	Herrenschneider/-in	2	2	-	1	1	-
	Damenschneider/-in	10	10	2	4	4	-
37	Berufe in der Lederherstellung, Leder- und Fellverarbeitung zusammen	45	6	12	16	11	6
	Schuhmacher/-in	2	-	1	1	-	-
	Orthopädieschuhmacher/-in	21	2	5	5	5	6
	Sattler/-in	22	4	6	10	6	-
39	Berufe in der Back-, Konditor-, Süßwaren- herstellung zusammen	733	185	195	231	307	-
	Bäcker/-in	666	136	178	214	274	-
	Konditor/-in	67	49	17	17	33	-
40	Fleischer/Fleischerinnen zusammen	275	12	86	97	92	-
	Fleischer/-in	275	12	86	97	92	-
41	Köche/Köchinnen zusammen	4	2	-	1	3	-
	Koch/Köchin	4	2	-	1	3	-

Noch: 2.7 Auszubildende im Land Brandenburg 2000 nach Berufsbereichen, Berufsgruppen, Ausbildungsberufen und Ausbildungsjahren
Ausbildungsbereich „Handwerk“

Kenn- ziffer	Berufsbereich Berufsgruppe Ausbildungsberuf	Auszubildende		davon im ... Ausbildungsjahr			
		zusammen	weiblich	1.	2.	3.	4.
42	Berufe in der Getränke- Genussmittelherstellung zusammen	1	1	1	-	-	-
	Brauer/-in und Mälzer/-in	1	1	1	-	-	-
44	Hochbauberufe zusammen	1 291	8	323	474	494	-
	Hochbaufacharbeiter/-in	138	-	65	73	-	-
	Maurer/-in	1 035	8	214	346	475	-
	Fassadenmonteur/-in	1	-	1	-	-	-
	Beton- und Stahlbetonbauer/-in	19	-	6	6	7	-
	Gerüstbauer/-in	98	-	37	49	12	-
46	Tiefbauberufe zusammen	148	1	41	57	50	-
	Tiefbaufacharbeiter/-in	17	-	6	11	-	-
	Straßenbauer/-in	98	-	26	32	40	-
	Gleisbauer/-in	1	-	1	-	-	-
	Brunnenbauer/-in	15	1	3	6	6	-
	Kanalbauer/-in	8	-	3	2	3	-
	Rohrleitungsbauer/-in	8	-	2	5	1	-
	Spezialtiefbauer/-in	1	-	-	1	-	-
48	Ausbauberufe zusammen	1 398	16	307	490	601	-
	Ausbaufacharbeiter/-in	79	1	39	40	-	-
	Stuckateur/-in	31	4	6	8	17	-
	Wärme-, Kälte- und Schallschutz- isolierer/-in	29	1	8	6	15	-
	Trockenbaumonteur/-in	41	-	6	15	20	-
	Fliesen-, Platten- und Mosaikleger/-in	253	3	42	94	117	-
	Kachelofen- und Luftheizungsbauer/-in	44	1	9	12	23	-
	Glaser/-in	64	-	15	30	19	-
	Estrichleger/-in	12	-	3	6	3	-
	Zimmerer/Zimmerin	338	1	83	109	146	-
	Dachdecker/-in	507	5	96	170	241	-
49	Raumausstatter/Raumausstatterinnen, Polsterer/Polsterinnen zusammen	213	78	75	74	64	-
	Raumausstatter/-in	176	78	64	59	53	-
	Parkettleger/-in	37	-	11	15	11	-
50	Berufe in der Holz- und Kunststoffver- arbeitung zusammen	1 542	70	469	533	525	15
	Tischler/-in	1 396	64	417	488	491	-
	Holzbearbeiter/-in	112	2	47	41	24	-
	Modellbauer/-in	3	-	-	1	2	-
	Bootsbauer/-in	31	4	5	3	8	15

**Noch: 2.7 Auszubildende im Land Brandenburg 2000 nach Berufsbereichen, Berufsgruppen, Ausbildungsberufen und Ausbildungsjahren
Ausbildungsbereich „Handwerk“**

Kenn- ziffer	Berufsbereich Berufsgruppe Ausbildungsberuf	Auszubildende		davon im ... Ausbildungsjahr			
		zusammen	weiblich	1.	2.	3.	4.
51	Maler/Malerinnen, Lackierer/Lackiererinnen u. verwandte Berufe zusammen	2 512	227	784	907	821	-
	Maler/-in und Lackierer/-in	2 211	185	675	810	726	-
	Bau- und Metallmaler/-in	300	42	109	97	94	-
	Lackierer/-in - Holz und Metall	1	-	-	-	1	-
IV	Technische Berufe zusammen	2	2	1	-	1	-
63	Technische Sonderfachkräfte zusammen	1	1	1	-	-	-
	Fotomedienlaborant/-in	1	1	1	-	-	-
64	Technische Zeichner/Zeichnerinnen und verwandte Berufe zusammen	1	1	-	-	1	-
	Bauzeichner/-in	1	1	-	-	1	-
V	Dienstleistungsberufe zusammen	3 231	2 707	1 070	1 088	1 073	-
66	Verkaufspersonal zusammen	823	777	263	281	279	-
	Verkäufer/-in	1	1	-	1	-	-
	Fachverkäufer/-in im Nahrungsmittelhandwerk	822	776	263	280	279	-
67	Groß- und Einzelhandelskaufleute, Ein- und Verkaufsfachleute zusammen	165	81	47	64	54	-
	Automobilkaufmann/-kauffrau	141	67	41	54	46	-
	Kaufmann/Kauffrau im Groß- und Außenhandel	3	1	1	1	1	-
	Kaufmann/Kauffrau im Einzelhandel	21	13	5	9	7	-
74	Lagerverwalter/Lagerverwalterinnen, Lager-, Transportarbeiter und -arbeiterinnen zusammen	18	2	9	8	1	-
	Fachkraft für Lagerwirtschaft	18	2	9	8	1	-
77	Rechnungskaufleute, Informatiker/Informatikerinnen zusammen	2	1	1	-	1	-
	Fachinformatiker/-in	1	-	-	-	1	-
	Informations- und Telekommunikationssystemkaufmann/-kauffrau	1	1	1	-	-	-
78	Büroberufe, Kaufmännische Angestellte, a. n. g. zusammen	590	531	172	195	223	-
	Bürokaufmann/Bürokauffrau	579	522	171	192	216	-
	Kaufmann/Kauffrau für Bürokommunikation	9	8	1	3	5	-
	Bürokraft	1	1	-	-	1	-
	Industriekaufmann/-kauffrau	1	-	-	-	1	-
80	Sicherheitsberufe, a. n. g. zusammen	54	4	11	13	30	-
	Schornsteinfeger/-in	54	4	11	13	30	-
83	Künstlerische und zugeordnete Berufe zusammen	55	40	17	19	19	-
	Mediengestalter/-in Bild und Ton	2	1	-	1	1	-
	Fotograf/-in	30	26	12	10	8	-
	Schilder- und Lichtreklamehersteller/-in	23	13	5	8	10	-

**Noch: 2.7 Auszubildende im Land Brandenburg 2000 nach Berufsbereichen, Berufsgruppen, Ausbildungsberufen und Ausbildungsjahren
Ausbildungsbereich „Handwerk“**

Kenn- ziffer	Berufsbereich Berufsgruppe Ausbildungsberuf	Auszubildende		davon im ... Ausbildungsjahr			
		zusammen	weiblich	1.	2.	3.	4.
90	Berufe in der Körperpflege zusammen	1 313	1 226	470	441	402	-
	Friseur/-in	1 313	1 226	470	441	402	-
93	Reinigungs- und Entsorgungsberufe zusammen	211	45	80	67	64	-
	Textilreiniger/-in	30	23	9	9	12	-
	Gebäudereiniger/-in	181	22	71	58	52	-
	Insgesamt	20 816	3 774	5 661	6 310	6 292	2 553

2.8 Auszubildende im Land Brandenburg 2000 nach Berufsbereichen, Berufsgruppen, Ausbildungsberufen und Ausbildungsjahren
Ausbildungsbereich „Landwirtschaft“

Kenn- ziffer	Berufsbereich Berufsgruppe Ausbildungsberuf	Auszubildende		davon im ... Ausbildungsjahr			
		zusammen	weiblich	1.	2.	3.	4.
I	Berufe in der Land-, Tier-, Forstwirtschaft und im Gartenbau zusammen	2 252	707	731	678	843	-
01	Landwirtschaftliche Berufe zusammen	619	61	199	183	237	-
	Landwirt/-in	598	56	190	177	231	-
	Landwirtschaftsfachwerker/-in	21	5	9	6	6	-
02	Tierwirtschaftliche Berufe zusammen	449	298	149	122	178	-
	Tierwirt/-in	235	143	65	62	108	-
	Fischwirt/-in	28	-	9	11	8	-
	Pferdewirt/-in	186	155	75	49	62	-
05	Gartenbauberufe zusammen	959	313	308	300	351	-
	Gärtner/-in	746	235	241	228	277	-
	Gartenbaufachwerker/-in	213	78	67	72	74	-
06	Forst-, Jagdberufe zusammen	225	35	75	73	77	-
	Revierjäger/-in	4	-	2	1	1	-
	Forstwirt/-in	221	35	73	72	76	-
III	Fertigungsberufe zusammen	45	11	19	12	14	-
43	Übrige Ernährungsberufe zusammen	45	11	19	12	14	-
	Molkereifachmann/-fachfrau	45	11	19	12	14	-
IV	Technische Berufe zusammen	17	16	7	6	4	-
63	Technische Sonderfachkräfte zusammen	17	16	7	6	4	-
	Milchwirtschaftliche(r) Laborant/-in	17	16	7	6	4	-
	Insgesamt	2 314	734	757	696	861	-

2.9 Auszubildende im Land Brandenburg 2000 nach Berufsbereichen, Berufsgruppen, Ausbildungsberufen und Ausbildungsjahren Ausbildungsbereich „Hauswirtschaft“

Kenn- ziffer	Berufsbereich Berufsgruppe Ausbildungsberuf	Auszubildende		davon im ... Ausbildungsjahr			
		zusammen	weiblich	1.	2.	3.	4.
V	Dienstleistungsberufe zusammen	522	465	193	166	163	-
92	Haus- und ernährungswirtschaftliche Berufe zusammen	522	465	193	166	163	-
	Hauswirtschaftler/-in	235	222	96	65	74	-
	Hauswirtschaftstechnische(r) Betriebshelfer/-in	287	243	97	101	89	-
	Insgesamt	522	465	193	166	163	-

2.10 Auszubildende im Land Brandenburg 2000 nach Berufsbereichen, Berufsgruppen, Ausbildungsberufen und Ausbildungsjahren Ausbildungsbereich „Freie Berufe“

Kenn- ziffer	Berufsbereich Berufsgruppe Ausbildungsberuf	Auszubildende		davon im ... Ausbildungsjahr			
		zusammen	weiblich	1.	2.	3.	4.
V	Dienstleistungsberufe zusammen	2 683	2 550	880	836	967	-
68	Warenkaufleute, a. n. g., Vertreter/ Vertreterinnen zusammen	202	192	69	63	70	-
	Pharmazeutisch-kaufmännische(r) Angestellte(r)	202	192	69	63	70	-
75	Berufe in der Unternehmensleitung, -beratung und -prüfung zusammen	465	385	146	151	168	-
	Steuerfachangestellte(r)	465	385	146	151	168	-
78	Büroberufe, Kaufmännische Angestellte, a. n. g. zusammen	625	592	206	191	228	-
	Rechtsanwaltsfachangestellte(r)	551	530	191	167	193	-
	Notarfachangestellte(r)	74	62	15	24	35	-
85	Übrige Gesundheitsdienstberufe zusammen	1 391	1 381	459	431	501	-
	Arzthelfer/-in	681	675	186	219	276	-
	Zahnarzthelfer/-in	627	625	240	184	203	-
	Tierarzthelfer/-in	83	81	33	28	22	-
	Insgesamt	2 683	2 550	880	836	967	-

2.11 Auszubildende im Land Brandenburg 2000 nach Berufsbereichen, Berufsgruppen, Ausbildungsberufen und Ausbildungsjahren
Ausbildungsbereich „Öffentlicher Dienst“ (Bundes- und Landesbehörden)

Kenn- ziffer	Berufsbereich Berufsgruppe Ausbildungsberuf	Auszubildende		davon im ... Ausbildungsjahr			
		zusammen	weiblich	1.	2.	3.	4.
III	Fertigungsberufe zusammen	66	3	20	22	24	-
46	Tiefbauberufe zusammen	66	3	20	22	24	-
	Wasserbauer/-in	66	3	20	22	24	-
IV	Technische Berufe zusammen	303	114	73	101	129	-
62	Techniker, Technikerinnen, a. n. g. zusammen	297	110	71	99	127	-
	Vermessungstechniker/-in	297	110	71	99	127	-
64	Technische Zeichner/Zeichnerinnen und verwandte Berufe zusammen	6	4	2	2	2	-
	Kartograf/-in	6	4	2	2	2	-
V	Dienstleistungsberufe zusammen	1 333	995	416	452	465	-
71	Berufe des Landverkehrs zusammen	80	8	23	26	31	-
	Straßenwärter/-in	80	8	23	26	31	-
78	Büroberufe, Kaufmännische Angestellte, a. n. g. zusammen	1 161	919	363	394	404	-
	Fachangestellte(r) für Bürokommunikation	8	7	2	4	2	-
	Verwaltungsfachangestellte(r)	662	523	210	226	226	-
	Justizfachangestellte(r)	91	82	20	40	31	-
	Fachangestellte(r) für Arbeitsförderung	159	122	71	50	38	-
	Sozialversicherungsfachangestellte(r)	241	185	60	74	107	-
79	Dienst-, Wachberufe zusammen	32	11	7	16	9	-
	Fachangestellte(r) für Bäderbetriebe	32	11	7	16	9	-
82	Publizistische, Übersetzungs-, Bibliotheks- und verwandte Berufe zusammen	60	57	23	16	21	-
	Fachangestellte(r) für Medien- und Informationsdienste	60	57	23	16	21	-
	Insgesamt	1 702	1 112	509	575	618	-

2.12 Auszubildende im Land Brandenburg 2000 nach Berufsbereichen, Berufsgruppen, Ausbildungsberufen und Ausbildungsjahren sowie neu abgeschlossene Ausbildungsverträge

Kenn- ziffer	Berufsbereich Berufsgruppe Ausbildungsberuf	Auszubildende		davon im ... Ausbildungsjahr				Neu abgeschlossene Ausbildungsverträge	
		zusammen	weiblich	1.	2.	3.	4.	zusammen	von Frauen
I	Berufe in der Land-, Tier-, Forstwirtschaft und im Gartenbau zusammen	2 822	1 261	936	862	1 024	-	990	466
01	Landwirtschaftliche Berufe zusammen	619	61	199	183	237	-	214	22
	Landwirt/-in	598	56	190	177	231	-	205	20
	Landwirtschaftsfachwerker/-in	21	5	9	6	6	-	9	2
02	Tierwirtschaftliche Berufe zusammen	485	328	167	128	190	-	182	129
	Tierwirt/-in	235	143	65	62	108	-	65	42
	Fischwirt/-in	28	-	9	11	8	-	12	-
	Pferdewirt/-in	186	155	75	49	62	-	87	71
	Tierpfleger/-in	36	30	18	6	12	-	18	16
05	Gartenbauberufe zusammen	1 493	837	495	478	520	-	515	303
	Gärtner/-in	746	235	241	228	277	-	245	74
	Gartenbaufachwerker/-in	213	78	67	72	74	-	67	29
	Florist/-in	534	524	187	178	169	-	203	200
06	Forst-, Jagdberufe zusammen	225	35	75	73	77	-	79	12
	Revierjäger/-in	4	-	2	1	1	-	3	-
	Forstwirt/-in	221	35	73	72	76	-	76	12
II	Bergleute, Mineralgewinner zusammen	10	-	1	4	5	-	1	-
08	Mineralgewinner, -aufbereiter zusammen	10	-	1	4	5	-	1	-
	Aufbereitungsmechaniker/-in	10	-	1	4	5	-	1	-
III	Fertigungsberufe zusammen	30 131	2 599	8 739	9 240	8 518	3 634	9 742	955
10	Steinbearbeiter/Steinbearbeiterinnen zusammen	68	4	18	26	24	-	19	3
	Steinmetz/-in und Steinbildhauer/-in	63	4	17	23	23	-	18	3
	Steinmetz/-in	4	-	1	2	1	-	1	-
	Natursteinschleifer/-in	1	-	-	1	-	-	-	-
11	Baustoffhersteller/Baustoffherstellerinnen zusammen	117	2	41	26	50	-	42	1
	Verfahrensmechaniker/-in in der Steine- und Erdenindustrie	38	1	12	7	19	-	12	-
	Betonfertigteilbauer/-in	63	-	23	15	25	-	23	-
	Betonstein- und Terrazzohersteller/-in	16	1	6	4	6	-	7	1

Noch: 2.12 Auszubildende im Land Brandenburg 2000 nach Berufsbereichen, Berufsgruppen, Ausbildungsberufen und Ausbildungsjahren sowie neu abgeschlossene Ausbildungsverträge

Kenn- ziffer	Berufsbereich Berufsgruppe Ausbildungsberuf	Auszubildende		davon im ... Ausbildungsjahr				Neu abgeschlossene Ausbildungsverträge	
		zusammen	weiblich	1.	2.	3.	4.	zusammen	von Frauen
12	Keramiker/Keramikerinnen zusammen	35	20	10	12	13	-	14	8
	Keramiker/-in	22	15	9	7	6	-	11	8
	Industriekeramiker/-in	12	5	1	4	7	-	3	-
	Kerammodelleinrichter/-in	1	-	-	1	-	-	-	-
13	Berufe in der Glasherstellung und -bearbeitung zusammen	60	19	25	17	18	-	27	8
	Industrieglasfertiger/-in	2	-	-	-	2	-	-	-
	Verfahrensmechaniker/-in Glastechnik	2	-	2	-	-	-	2	-
	Glasmacher/-in	1	-	-	-	1	-	-	-
	Flachglasmechaniker/-in	31	1	14	9	8	-	16	-
	Brillenoptischleifer/-in	24	18	9	8	7	-	9	8
14	Chemieberufe zusammen	225	47	60	61	66	38	63	12
	Chemikant/-in	162	35	43	47	41	31	46	10
	Pharmakant/-in	27	10	8	6	6	7	8	2
	Wachszieher/-in	2	1	-	1	1	-	-	-
	Vulkaniseur/-in und Reifenmechaniker/-in	34	1	9	7	18	-	9	-
15	Kunststoffberufe zusammen	123	4	49	44	30	-	50	-
	Verfahrensmechaniker/-in für Kunststoff- und Kautschuktechnik	123	4	49	44	30	-	50	-
16	Papierherstellungs-, Papierverarbeitungs- berufe zusammen	29	-	13	7	9	-	15	-
	Papiermacher/-in	16	-	4	4	8	-	6	-
	Verpackungsmittelmechaniker/-in	13	-	9	3	1	-	9	-
17	Druck- und Druckweiterverarbeitungs- berufe zusammen	320	144	134	93	93	-	156	69
	Schriftsetzer/-in	1	1	-	-	1	-	-	-
	Mediengestalter/-in für Digital- und Printmedien - Mediendesign	160	95	80	49	31	-	93	48
	Werbe- und Medienvorlagenhersteller/-in	3	2	-	-	3	-	1	1
	Mediengestalter/-in für Digital- und Printmedien o.n.F.	7	5	3	3	1	-	4	3
	Mediengestalter/-in für Digital- und Printmedien - Medienoperating	12	5	5	3	4	-	5	2
	Reprohersteller/-in	1	1	-	-	1	-	-	-
	Flexograf/-in	1	-	-	-	1	-	-	-
	Drucker/-in	85	13	27	30	28	-	29	2

Noch: 2.12 Auszubildende im Land Brandenburg 2000 nach Berufsbereichen, Berufsgruppen, Ausbildungsberufen und Ausbildungsjahren sowie neu abgeschlossene Ausbildungsverträge

Kenn- ziffer	Berufsbereich Berufsgruppe Ausbildungsberuf	Auszubildende		davon im ... Ausbildungsjahr				Neu abgeschlossene Ausbildungsverträge	
		zusammen	weiblich	1.	2.	3.	4.	zusammen	von Frauen
	Noch: Druck- und Druckweiterver- arbeitungsberufe								
	Siebdrucker/-in	7	2	3	-	4	-	3	1
	Mediengestalter/-in für Digital- und Printmedien - Medientechnik	13	8	6	3	4	-	7	5
	Buchbinder/-in	23	10	7	5	11	-	10	5
	Fertigmacher/-in im Buchbinder- handwerk	7	2	3	-	4	-	4	2
18	Berufe in der Holzbearbeitung, Holz- u. Flechtwarenherstellung zusammen	56	7	19	23	14	-	19	2
	Holzbearbeitungsmechaniker/-in	41	-	17	16	8	-	17	-
	Drechsler/-in -Elfenbeinschnitzer/-in	7	2	-	4	3	-	-	-
	Holzbildhauer/-in	7	5	2	3	2	-	2	2
	Korbmacher/-in	1	-	-	-	1	-	-	-
19	Berufe in der Hütten- und Halbzeug- industrie zusammen	6	-	3	3	-	-	3	-
	Verfahrensmechaniker/-in in der Hütten- und Halbzeugindustrie	6	-	3	3	-	-	3	-
20	Gießereiberufe zusammen	31	1	17	4	6	4	19	1
	Gießereimechaniker/-in	22	-	12	2	4	4	14	-
	Metallformer/-in und Metallgießer/-in	1	-	-	-	1	-	-	-
	Metall- und Glockengießer/-in	8	1	5	2	1	-	5	1
22	Berufe in der spanenden Metall- verformung zusammen	164	2	53	45	40	26	57	-
	Dreher/-in	2	-	1	1	-	-	1	-
	Werkzeugmaschinenpaner/-in -Drehen	17	-	3	5	9	-	3	-
	Zerspanungsmechaniker/-in -Drehtechnik	92	1	30	27	21	14	32	-
	Zerspanungsmechaniker/-in -Automatendrehtechnik	15	-	4	5	-	6	4	-
	Zerspanungsmechaniker/-in -Frästechnik	34	1	11	7	10	6	13	-
	Zerspanungsmechaniker/-in -Schleiftechnik	4	-	4	-	-	-	4	-
23	Berufe in der Metalloberflächenver- edlung u. Metallvergütung zusammen	11	2	2	4	5	-	2	-
	Galvaniseur/-in	9	1	2	2	5	-	2	-
	Emailschriftenmaler/-in	2	1	-	2	-	-	-	-

Noch: 2.12 Auszubildende im Land Brandenburg 2000 nach Berufsbereichen, Berufsgruppen, Ausbildungsberufen und Ausbildungsjahren sowie neu abgeschlossene Ausbildungsverträge

Kenn- ziffer	Berufsbereich Berufsgruppe Ausbildungsberuf	Auszubildende		davon im ... Ausbildungsjahr				Neu abgeschlossene Ausbildungsverträge	
		zusammen	weiblich	1.	2.	3.	4.	zusammen	von Frauen
24	Metallverbindungsberufe zusammen	138	1	42	34	35	27	43	-
	Schweißwerker/-in	9	-	-	-	9	-	-	-
	Anlagenmechaniker/-in -Schweißtechnik	74	-	23	20	16	15	24	-
	Konstruktionsmechaniker/-in -Schweißtechnik	55	1	19	14	10	12	19	-
25	Metall- und Anlagenbauberufe zusammen	1 552	6	413	380	350	409	458	2
	Anlagenmechaniker/-in -Apparatetechnik	8	-	-	3	2	3	-	-
	Behälter- und Apparatebauer/-in	1	-	1	-	-	-	1	-
	Metallbauer/-in	1 174	4	331	276	245	322	369	2
	Metallbearbeiter/-in - Schlosser	34	1	6	17	11	-	6	-
	Konstruktionsmechaniker/-in -Ausrüstungstechnik	61	1	27	13	10	11	31	-
	Konstruktionsmechaniker/-in -Metall- und Schiffbautechnik	270	-	47	71	79	73	50	-
	Rollladen- und Jalousiebauer/-in	4	-	1	-	3	-	1	-
26	Blechkonstruktions- und Installations- berufe zusammen	2 166	16	366	560	532	708	466	2
	Klempner/-in	101	1	14	26	35	26	19	-
	Anlagenmechaniker/-in -Versorgungstechnik	114	3	24	30	32	28	24	-
	Konstruktionsmechaniker/-in -Feinblechbautechnik	168	1	24	35	44	65	31	-
	Kälteanlagenbauer/-in	37	-	7	10	17	3	8	-
	Gas- und Wasserinstallateur/-in	936	5	155	249	207	325	203	1
	Zentralheizungs- u. Lüftungsbauer/-in	810	6	142	210	197	261	181	1
27	Maschinenbau- und -wartungsberufe zusammen	1 673	51	461	460	420	332	472	9
	Industriemechaniker/-in -Maschinen- und Systemtechnik	56	1	14	12	13	17	14	-
	Maschinenbaumechaniker/-in	37	-	13	6	10	8	13	-
	Industriemechaniker/-in -Betriebstechnik	1 049	23	244	242	306	257	255	4

Noch: 2.12 Auszubildende im Land Brandenburg 2000 nach Berufsbereichen, Berufsgruppen, Ausbildungsberufen und Ausbildungsjahren sowie neu abgeschlossene Ausbildungsverträge

Kenn- ziffer	Berufsbereich Berufsgruppe Ausbildungsberuf	Auszubildende		davon im ... Ausbildungsjahr				Neu abgeschlossene Ausbildungsverträge	
		zusammen	weiblich	1.	2.	3.	4.	zusammen	von Frauen
28	Noch: Maschinenbau- und -wartungsberufe								
	Industriemechaniker/-in -Produktionstechnik	258	13	64	66	78	50	64	2
	Teilezurichter/-in	239	3	116	123	-	-	116	3
	Fertigungsmechaniker/-in	34	11	10	11	13	-	10	-
	Fahr-, Flugzeugbau- und -wartungs- berufe zusammen	3 865	53	1 015	982	927	941	1 105	9
	Automobilmechaniker/-in	168	3	43	36	45	44	43	2
	Kraftfahrzeugmechaniker/-in	3 048	43	768	774	742	764	855	7
	Zweiradmechaniker/-in	111	4	50	24	18	19	50	-
	Landmaschinenmechaniker/-in	231	-	64	63	58	46	65	-
	Fluggerätemechaniker/-in	58	2	23	15	12	8	23	-
29	Karosserie- und Fahrzeugbauer/-in	249	1	67	70	52	60	69	-
	Werkzeug- und Formenbauberufe zusammen	171	9	56	33	48	34	56	3
	Werkzeugmacher/-in	23	-	9	7	4	3	9	-
	Werkzeugmechaniker/-in -Stanz- und Umformtechnik	121	4	34	21	37	29	34	-
	Werkzeugmechaniker/-in -Formentechnik	17	1	9	3	3	2	9	1
	Graveur/-in	2	1	2	-	-	-	2	1
	Ziseleur/-in	1	-	-	-	1	-	-	-
	Chirurgiemechaniker/-in	3	2	1	1	1	-	1	1
	Schneidwerkzeugmechaniker/-in	4	1	1	1	2	-	1	-
	Feinwerktechnische und verwandte Berufe zusammen	571	314	185	122	156	108	196	120
30	Feinmechaniker/-in	14	1	4	1	2	7	4	1
	Industriemechaniker/-in -Geräte- und Feinwerktechnik	87	9	22	21	28	16	22	2
	Metallbildner/-in	1	-	-	-	1	-	-	-
	Goldschmied/-in	5	4	1	-	4	-	2	2
	Zahntechniker/-in	225	142	58	39	48	80	65	42
	Augenoptiker/-in	161	130	72	44	45	-	75	61
	Orgel- und Harmoniumbauer/-in	9	-	5	1	1	2	5	-
	Orthopädiemechaniker/-in und Bandagist/-in	63	24	19	15	26	3	19	10
	Uhrmacher/-in	6	4	4	1	1	-	4	2

Noch: 2.12 Auszubildende im Land Brandenburg 2000 nach Berufsbereichen, Berufsgruppen, Ausbildungsberufen und Ausbildungsjahren sowie neu abgeschlossene Ausbildungsverträge

Kenn- ziffer	Berufsbereich Berufsgruppe Ausbildungsberuf	Auszubildende		davon im ... Ausbildungsjahr				Neu abgeschlossene Ausbildungsverträge	
		zusammen	weiblich	1.	2.	3.	4.	zusammen	von Frauen
31	Elektroberufe zusammen	3 713	110	940	943	844	986	1 019	36
	Elektroinstallateur/-in	1 535	13	312	354	340	529	354	4
	Elektroinstallationswerker/-in	27	-	10	6	11	-	10	-
	Energieelektroniker/-in -Anlagentechnik	292	15	42	64	90	96	44	1
	Elektroanlagenmonteur/-in	24	1	1	23	-	-	1	-
	Energieelektroniker/-in -Betriebstechnik	561	16	123	146	145	147	127	3
	Kommunikationselektroniker/-in -Telekommunikationstechnik	89	7	16	17	27	29	17	-
	Fernmeldeanlagenelektroniker/-in	59	-	17	13	16	13	17	-
	Elektromaschinenbauer/-in	16	1	5	5	3	3	5	1
	Elektromaschinenmonteur/-in	4	-	-	-	1	3	-	-
	Radio- und Fernsehtechniker/-in	43	1	1	9	16	17	1	-
	Hörgeräteakustiker/-in	12	8	5	4	3	-	7	5
	Elektromechaniker/-in	10	-	-	2	6	2	-	-
	Mechatroniker/-in	230	8	140	89	1	-	142	7
	Industrieelektroniker/-in -Produktionstechnik	67	2	13	17	21	16	13	-
	Mikrotechnologe/Mikrotechnologin	32	8	-	15	17	-	14	1
	Industrieelektroniker/-in -Gerätetechnik	75	3	8	12	22	33	11	1
	Prozessleitelektroniker/-in	73	1	22	14	17	20	22	1
	Kommunikationselektroniker/-in -Informationstechnik	31	1	5	4	8	14	6	-
	Informationselektroniker/-in	36	2	29	7	-	-	29	2
	Informations- und Telekommuni- kationssystem-Elektroniker/-in	268	16	130	86	52	-	136	9
	Kommunikationselektroniker/-in -Funktechnik	77	6	21	18	20	18	21	1
	Büroinformationselektroniker/-in	8	1	-	-	3	5	-	-
	Kraftfahrzeugelektriker/-in	144	-	40	38	25	41	42	-
32	Montierer/Montiererinnen und Metall- berufe, a. n. g. zusammen	97	2	34	33	30	-	35	-
	Metallbearbeiter/-in	97	2	34	33	30	-	35	-
33	Spinnberufe zusammen	1	1	-	-	1	-	1	1
	Textilmechaniker/-in -Spinnerei	1	1	-	-	1	-	1	1
34	Berufe in der Textilherstellung zusammen	9	5	5	3	1	-	5	3
	Weber/-in	1	1	-	-	1	-	-	-
	Textilmaschinenführer/-in -Weberei	7	3	4	3	-	-	4	2
	Schmucktextilienhersteller/-in	1	1	1	-	-	-	1	1

Noch: 2.12 Auszubildende im Land Brandenburg 2000 nach Berufsbereichen, Berufsgruppen, Ausbildungsberufen und Ausbildungsjahren sowie neu abgeschlossene Ausbildungsverträge

Kenn- ziffer	Berufsbereich Berufsgruppe Ausbildungsberuf	Auszubildende		davon im ... Ausbildungsjahr				Neu abgeschlossene Ausbildungsverträge	
		zusammen	weiblich	1.	2.	3.	4.	zusammen	von Frauen
35	Berufe in der Textilverarbeitung zusammen	65	61	22	35	8	-	25	23
	Modeschneider/-in	5	5	2	-	3	-	2	2
	Herrenschneider/-in	2	2	-	1	1	-	-	-
	Damenschneider/-in	10	10	2	4	4	-	4	4
	Modenäher/-in	44	43	17	27	-	-	18	17
	Technische(r) Konfektionär/-in	4	1	1	3	-	-	1	-
36	Textilveredler/Textilveredlerinnen zusammen	28	12	16	12	-	-	16	5
	Textilmaschinenführer/-in - Veredlung	28	12	16	12	-	-	16	5
37	Berufe in der Lederherstellung, Leder- und Fellverarbeitung zusammen	53	10	14	18	15	6	14	4
	Schuhmacher/-in	2	-	1	1	-	-	1	-
	Orthopädieschuhmacher/-in	21	2	5	5	5	6	5	1
	Schuhfertiger/-in	5	4	2	1	2	-	2	2
	Sattler/-in	24	4	6	11	7	-	6	1
	Täschner/-in	1	-	-	-	1	-	-	-
39	Berufe in der Back-, Konditor-, Süßwarenherstellung zusammen	737	185	196	233	308	-	226	65
	Bäcker/-in	669	136	179	216	274	-	203	45
	Konditor/-in	67	49	17	17	33	-	23	20
	Fachkraft für Süßwarentechnik	1	-	-	-	1	-	-	-
40	Fleischer/Fleischerinnen zusammen	379	28	116	135	128	-	124	8
	Fleischer/-in	379	28	116	135	128	-	124	8
41	Köche/Köchinnen zusammen	2 690	940	986	862	842	-	1 088	346
	Koch/Köchin	2 418	809	864	795	759	-	964	292
	Beikoch/Beiköchin	272	131	122	67	83	-	124	54
42	Berufe in der Getränke-, Genussmittel- herstellung zusammen	21	6	7	4	10	-	7	2
	Brauer/-in und Mälzer/-in	19	5	7	4	8	-	7	2
	Brenner/-in	1	-	-	-	1	-	-	-
	Fachkraft für Fruchtsafttechnik	1	1	-	-	1	-	-	-
43	Übrige Ernährungsberufe zusammen	108	32	43	39	26	-	43	18
	Molkereifachmann/-fachfrau	45	11	19	12	14	-	18	7

Noch: 2.12 Auszubildende im Land Brandenburg 2000 nach Berufsbereichen, Berufsgruppen, Ausbildungsberufen und Ausbildungsjahren sowie neu abgeschlossene Ausbildungsverträge

Kenn- ziffer	Berufsbereich Berufsgruppe Ausbildungsberuf	Auszubildende		davon im ... Ausbildungsjahr				Neu abgeschlossene Ausbildungsverträge	
		zusammen	weiblich	1.	2.	3.	4.	zusammen	von Frauen
44	Noch: Übrige Ernährungsberufe								
	Fachkraft für Lebensmitteltechnik	51	21	22	19	10	-	22	11
	Müller/-in	12	-	2	8	2	-	3	-
	Hochbauberufe zusammen	2 274	10	649	910	715	-	788	5
	Hochbaufacharbeiter/-in	469	-	201	268	-	-	207	-
	Hochbaufachwerker/-in	161	-	59	56	46	-	59	-
	Maurer/-in	1 418	10	306	497	615	-	434	5
	Fassadenmonteur/-in	1	-	1	-	-	-	1	-
	Feuerungs- und Schornsteinmaurer/-in	2	-	2	-	-	-	2	-
	Beton- und Stahlbetonbauer/-in	111	-	30	39	42	-	35	-
46	Gerüstbauer/-in	112	-	50	50	12	-	50	-
	Tiefbauberufe zusammen	1 002	6	351	367	284	-	445	2
	Tiefbaufacharbeiter/-in	406	-	204	202	-	-	213	-
	Straßenbauer/-in	340	1	100	101	139	-	137	1
	Gleisbauer/-in	8	-	3	2	3	-	3	-
	Wasserbauer/-in	66	3	20	22	24	-	20	1
	Brunnenbauer/-in	23	1	3	8	12	-	12	-
	Kanalbauer/-in	48	-	8	9	31	-	22	-
	Rohrleitungsbauer/-in	104	1	13	16	75	-	34	-
	Spezialtiefbauer/-in	7	-	-	7	-	-	4	-
48	Ausbauberufe zusammen	2 177	20	599	794	784	-	731	6
	Ausbaufacharbeiter/-in	455	3	208	247	-	-	210	1
	Stuckateur/-in	52	4	7	9	36	-	9	1
	Industrie-Isolierer/-in	20	-	-	8	12	-	1	-
	Wärme-, Kälte- und Schallschutz- isolierer/-in	29	1	8	6	15	-	9	-
	Trockenbaumonteur/-in	186	-	39	57	90	-	55	-
	Bauwerksabdichter/-in	2	-	1	-	1	-	1	-
	Asphaltbauer/-in	1	-	-	-	1	-	1	-
	Fliesen-, Platten- und Mosaikleger/-in	311	5	88	95	128	-	106	3
	Kachelofen- u. Luftheizungsbauer/-in	44	1	9	12	23	-	10	-
	Glaser/-in	64	-	15	30	19	-	16	-
	Estrichleger/-in	12	-	3	6	3	-	4	-
	Zimmerer/Zimmerin	494	1	125	154	215	-	178	1
	Dachdecker/-in	507	5	96	170	241	-	131	-

Noch: 2.12 Auszubildende im Land Brandenburg 2000 nach Berufsbereichen, Berufsgruppen, Ausbildungsberufen und Ausbildungsjahren sowie neu abgeschlossene Ausbildungsverträge

Kenn- ziffer	Berufsbereich Berufsgruppe Ausbildungsberuf	Auszubildende		davon im ... Ausbildungsjahr				Neu abgeschlossene Ausbildungsverträge	
		zusammen	weiblich	1.	2.	3.	4.	zusammen	von Frauen
49	Raumausstatter/Raumausstatterinnen, Polsterer/Polsterinnen zusammen	224	78	80	75	69	-	84	26
	Raumausstatter/-in	176	78	64	59	53	-	67	26
	Parkettleger/-in	37	-	11	15	11	-	12	-
	Polster(er)/-in	11	-	5	1	5	-	5	-
50	Berufe in der Holz- und Kunststoff- verarbeitung zusammen	2 055	91	667	690	683	15	708	27
	Tischler/-in	1 396	64	417	488	491	-	449	12
	Holzbearbeiter/-in	232	6	98	75	59	-	99	3
	Modellbauer/-in	3	-	-	1	2	-	-	-
	Modellbaumechaniker/-in	3	-	-	-	3	-	2	-
	Holzmechaniker/-in	383	17	145	119	119	-	147	12
	Bootsbauer/-in	32	4	5	3	9	15	8	-
	Leichtflugzeugbauer/-in	6	-	2	4	-	-	3	-
51	Maler/Malerinnen, Lackierer/Lackiere- rinnen und verwandte Berufe zusammen	2 704	252	847	971	886	-	912	107
	Maler/-in und Lackierer/-in	2 211	185	675	810	726	-	736	70
	Bau- und Metallmaler/-in	300	42	109	97	94	-	111	23
	Lackierer/-in -Holz und Metall	123	10	-	58	65	-	1	-
	Verfahrensmechaniker/-in für Beschichtungstechnik	68	13	62	6	-	-	63	13
	Glas- und Kerammaler/-in	2	2	1	-	1	-	1	1
52	Warenprüfer/Warenprüferinnen, Versandfertigmacher/Versandfertig- macherinnen zusammen	239	45	124	115	-	-	125	21
	Handelsfachpacker/-in	239	45	124	115	-	-	125	21
54	Maschinen-, Anlagenführer und -führerinnen, a. n. g. zusammen	174	3	61	65	48	-	64	1
	Baugeräteführer/-in	174	3	61	65	48	-	64	1
IV	Technische Berufe zusammen	702	379	186	206	273	37	204	119
62	Techniker, Technikerinnen, a. n. g. zusammen	309	117	75	99	135	-	77	34
	Vermessungstechniker/-in	297	110	71	99	127	-	73	31
	Bergvermessungstechniker/-in	12	7	4	-	8	-	4	3

Noch: 2.12 Auszubildende im Land Brandenburg 2000 nach Berufsbereichen, Berufsgruppen, Ausbildungsberufen und Ausbildungsjahren sowie neu abgeschlossene Ausbildungsverträge

Kenn- ziffer	Berufsbereich Berufsgruppe Ausbildungsberuf	Auszubildende		davon im ... Ausbildungsjahr				Neu abgeschlossene Ausbildungsverträge	
		zusammen	weiblich	1.	2.	3.	4.	zusammen	von Frauen
63	Technische Sonderfachkräfte zusammen	184	118	58	55	46	25	65	44
	Biologielaborant/-in	31	25	10	8	10	3	11	9
	Milchwirtschaftliche(r) Laborant/-in	17	16	7	6	4	-	7	7
	Physiklaborant/-in	14	5	2	5	3	4	4	2
	Werkstoffprüfer/-in	3	1	-	2	1	-	-	-
	Chemielaborant/-in	96	63	31	26	21	18	33	22
	Lacklaborant/-in	1	1	1	-	-	-	1	1
	Baustoffprüfer/-in	18	3	4	7	7	-	6	-
	Fotolaborant/-in	3	3	2	1	-	-	2	2
	Fotomedienlaborant/-in	1	1	1	-	-	-	1	1
64	Technische Zeichner/Zeichnerinnen und verwandte Berufe zusammen	209	144	53	52	92	12	62	41
	Technische(r) Zeichner/-in -42 Mon.	38	29	5	13	8	12	9	7
	Bauzeichner/-in	164	110	46	37	81	-	51	32
	Kartograf/-in	7	5	2	2	3	-	2	2
V	Dienstleistungsberufe zusammen	23 829	17 612	8 368	8 295	7 166	-	9 092	6 495
66	Verkaufspersonal zusammen	1 952	1 619	784	889	279	-	816	651
	Verkäufer/-in	1 130	843	521	609	-	-	533	391
	Fachverkäufer/-in im Nahrungsmittel- handwerk	822	776	263	280	279	-	283	260
67	Groß- und Einzelhandelskaufleute, Ein- u. Verkaufsfachleute zusammen	4 702	2 842	1 524	1 567	1 611	-	1 730	1 001
	Kaufmann/Kauffrau im Groß- und Außenhandel	924	422	291	297	336	-	319	149
	Kaufmann/Kauffrau im Einzelhandel	3 392	2 214	1 120	1 134	1 138	-	1 277	785
	Automobilkaufmann/-kauffrau	335	163	94	117	124	-	113	50
	Buchhändler/-in	37	30	14	15	8	-	16	12
	Musikalienhändler/-in	1	-	-	-	1	-	-	-
	Drogist/-in	13	13	5	4	4	-	5	5
68	Warenkaufleute, a. n. g., Vertreter/ Vertreterinnen zusammen	268	224	90	84	94	-	93	75
	Verlagskaufmann/-kauffrau	41	29	12	15	14	-	13	8
	Pharmazeutisch-kaufmännische(r) Angestellte(r)	202	192	69	63	70	-	69	66
	Tankwart/-in	25	3	9	6	10	-	11	1

Noch: 2.12 Auszubildende im Land Brandenburg 2000 nach Berufsbereichen, Berufsgruppen, Ausbildungsberufen und Ausbildungsjahren sowie neu abgeschlossene Ausbildungsverträge

Kenn- ziffer	Berufsbereich Berufsgruppe Ausbildungsberuf	Auszubildende		davon im ... Ausbildungsjahr				Neu abgeschlossene Ausbildungsverträge	
		zusammen	weiblich	1.	2.	3.	4.	zusammen	von Frauen
69	Bank-, Bausparkassen-, Versicherungs- fachleute zusammen	947	535	315	311	321	-	341	194
	Bankkaufmann/-kauffrau	764	437	253	246	265	-	274	162
	Versicherungskaufmann/-kauffrau	183	98	62	65	56	-	67	32
70	Andere Dienstleistungskaufleute und zugehörige Berufe zusammen	932	639	325	341	266	-	362	242
	Speditionskaufmann/-kauffrau	241	110	81	88	72	-	87	37
	Luftverkehrskaufmann/-kauffrau	48	40	17	16	15	-	17	13
	Reiseverkehrskaufmann/-kauffrau	182	167	65	63	54	-	73	67
	Kaufmann/Kauffrau für Verkehrsservice	112	83	22	55	35	-	23	16
	Werbekaufmann/-kauffrau	58	39	18	24	16	-	25	16
	Kaufmann/Kauffrau für audiovisuelle Medien	7	5	4	2	1	-	6	4
	Mediengestalter/-in für Digital- und Printmedien - Medienberatung	9	5	2	5	2	-	4	1
	Kaufmann/Kauffrau in der Grund- stücks- und Wohnungswirtschaft	275	190	116	88	71	-	127	88
71	Berufe des Landverkehrs zusammen	177	19	69	39	69	-	69	2
	Eisenbahner/-in im Betriebsdienst	43	10	5	-	38	-	5	-
	Berufskraftfahrer/-in	54	1	41	13	-	-	41	1
	Straßenwärter/-in	80	8	23	26	31	-	23	1
72	Berufe des Wasser- und Luftverkehrs zusammen	15	-	4	5	6	-	4	-
	Binnenschiffer/-in	15	-	4	5	6	-	4	-
73	Berufe des Nachrichtenverkehrs zusammen	34	25	17	17	-	-	17	12
	Fachkraft für Brief- und Frachtverkehr	34	25	17	17	-	-	17	12
74	Lagerverwalter/Lagerverwalterinnen, Lager-, Transportarbeiter und -arbeiterinnen zusammen	379	43	186	111	82	-	192	22
	Fachkraft für Lagerwirtschaft	379	43	186	111	82	-	192	22
75	Berufe in der Unternehmensleitung, -beratung und -prüfung zusammen	465	385	146	151	168	-	146	121
	Steuerfachangestellte(r)	465	385	146	151	168	-	146	121
77	Rechnungskaufleute, Informatiker/ Informatikerinnen zusammen	490	103	261	118	111	-	281	75
	Fachinformatiker/-in	248	38	122	72	54	-	131	28
	Datenverarbeitungskaufmann/ -kauffrau	3	-	-	-	3	-	-	-

Noch: 2.12 Auszubildende im Land Brandenburg 2000 nach Berufsbereichen, Berufsgruppen, Ausbildungsberufen und Ausbildungsjahren sowie neu abgeschlossene Ausbildungsverträge

Kenn- ziffer	Berufsbereich Berufsgruppe Ausbildungsberuf	Auszubildende		davon im ... Ausbildungsjahr				Neu abgeschlossene Ausbildungsverträge	
		zusammen	weiblich	1.	2.	3.	4.	zusammen	von Frauen
78	Noch: Rechnungskaufleute, Informatiker/Informatikerinnen								
	Informatikkaufmann/-kauffrau	95	18	48	21	26	-	48	12
	Informations- und Telekommunika- tionssystem-Kaufmann/-kauffrau	144	47	91	25	28	-	102	35
	Büroberufe, Kaufmännische Angestellte, a. n. g. zusammen	6 595	5 443	2 104	2 341	2 150	-	2 243	1 824
	Bürokaufmann/Bürokauffrau	2 548	2 152	746	961	841	-	834	706
	Kaufmann/Kauffrau für Bürokommuni- kation	1 322	1 159	485	492	345	-	505	428
	Bürofachkraft	55	36	23	18	14	-	25	18
	Bürokraft	165	82	63	47	55	-	63	32
	Industriekaufmann/-kauffrau	719	503	218	238	263	-	246	165
	Rechtsanwaltsfachangestellte(r)	551	530	191	167	193	-	191	182
	Notarfachangestellte(r)	74	62	15	24	35	-	15	14
	Fachangestellte(r) für Bürokommuni- kation	8	7	2	4	2	-	2	2
	Verwaltungsfachangestellte(r)	662	523	210	226	226	-	211	167
	Justizfachangestellte(r)	91	82	20	40	31	-	20	18
	Fachangestellte(r) für Arbeitsförderung	159	122	71	50	38	-	71	52
	Sozialversicherungsfachangestellte(r)	241	185	60	74	107	-	60	40
79	Dienst-, Wachberufe zusammen	32	11	7	16	9	-	7	2
	Fachangestellte(r) für Bäderbetriebe	32	11	7	16	9	-	7	2
80	Sicherheitsberufe, a. n. g. zusammen	54	4	11	13	30	-	13	2
	Schornsteinfeger/-in	54	4	11	13	30	-	13	2
82	Publizistische, Übersetzungs-, Bibliotheks- und verwandte Berufe zusammen	64	59	27	16	21	-	27	22
	Fachangestellte(r) für Medien- und Informationsdienste	64	59	27	16	21	-	27	22
83	Künstlerische und zugeordnete Berufe zusammen	210	114	72	85	53	-	80	33
	Film- und Videoeditor/-in	2	2	-	2	-	-	-	-
	Mediengestalter/-in Bild und Ton	43	16	18	15	10	-	23	10
	Fachkraft für Veranstaltungstechnik	50	6	27	14	9	-	29	3

Noch: 2.12 Auszubildende im Land Brandenburg 2000 nach Berufsbereichen, Berufsgruppen, Ausbildungsberufen und Ausbildungsjahren sowie neu abgeschlossene Ausbildungsverträge

Kenn- ziffer	Berufsbereich Berufsgruppe Ausbildungsberuf	Auszubildende		davon im ... Ausbildungsjahr				Neu abgeschlossene Ausbildungsverträge	
		zusammen	weiblich	1.	2.	3.	4.	zusammen	von Frauen
	Noch: Künstlerische und zugeordnete Berufe								
	Schauwerbegestalter/-in	62	51	10	36	16	-	10	9
	Fotograf/-in	30	26	12	10	8	-	13	10
	Schilder- u. Lichtreklamehersteller/-in	23	13	5	8	10	-	5	1
85	Übrige Gesundheitsdienstberufe zusammen	1 391	1 381	459	431	501	-	482	479
	Arzthelfer/-in	681	675	186	219	276	-	209	208
	Zahnarzthelfer/-in	627	625	240	184	203	-	240	239
	Tierarzthelfer/-in	83	81	33	28	22	-	33	32
90	Berufe in der Körperpflege zusammen	1 313	1 226	470	441	402	-	507	473
	Friseur/-in	1 313	1 226	470	441	402	-	507	473
91	Hotel- u. Gaststättenberufe zusammen	2 911	2 375	1 165	1 043	703	-	1 345	1 059
	Restaurantfachmann/Restaurant- fachfrau	1 169	977	459	343	367	-	544	440
	Fachmann/Fachfrau für Systemgastronomie	44	32	20	12	12	-	22	19
	Hotelkaufmann/Hotelkauffrau	20	14	7	3	10	-	8	6
	Hotelfachmann/Hotelfachfrau	950	783	326	310	314	-	399	315
	Fachgehilf(e)-in im Gastgewerbe	3	3	-	3	-	-	-	-
	Fachkraft im Gastgewerbe	677	524	319	358	-	-	338	250
	Helfer/-in im Gastgewerbe	48	42	34	14	-	-	34	29
92	Haus- und ernährungswirtschaftliche Berufe zusammen	522	465	193	166	163	-	193	172
	Hauswirtschaftler/-in	235	222	96	65	74	-	97	90
	Hauswirtschaftstechnische(r) Betriebsshelfer/-in	287	243	97	101	89	-	96	82
93	Reinigungs- und Entsorgungsberufe zusammen	376	100	139	110	127	-	144	34
	Textilreiniger/-in	80	69	29	22	29	-	29	23
	Gebäudereiniger/-in	181	22	71	58	52	-	76	9
	Ver- und Entsorger/-in	115	9	39	30	46	-	39	2
	Insgesamt	57 494	21 851	18 230	18 607	16 986	3 671	20 029	8 035

2.13 Auszubildende und vorzeitig gelöste Ausbildungsverhältnisse in Sonderberufen (§ 48 BBiG und § 42 b HwO) im Land Brandenburg 2000 nach Ausbildungsbereichen, Behinderten-Ausbildungsberufen und Ausbildungsjahren

Ausbildungsbereich Behinderten-Ausbildungsberuf	Auszubildende		davon im ... Ausbildungsjahr				Vorzeitig gelöste Ausbildungsverhältnisse	
	zusammen	weiblich	1.	2.	3.	4.	zusammen	von Frauen
Industrie und Handel zusammen	923	296	377	271	275	-	77	25
Werkzeugmaschinenspaner/-in -Drehen	17	-	3	5	9	-	-	-
Schweißwerker/-in	9	-	-	-	9	-	-	-
Metallbearbeiter/-in - Schlosser	34	1	6	17	11	-	6	-
Metallbearbeiter/-in	43	1	16	13	14	-	4	-
Beikoch/Beiköchin	272	131	122	67	83	-	26	15
Hochbaufachwerker/-in	161	-	59	56	46	-	17	-
Holzbearbeiter/-in	120	4	51	34	35	-	8	-
Bürofachkraft	55	36	23	18	14	-	2	2
Bürokraft	164	81	63	47	54	-	9	5
Helfer/-in im Gastgewerbe	48	42	34	14	-	-	5	3
Handwerk zusammen	501	48	187	164	150	-	47	5
Fertigmacher/-in im Buchbinder- handwerk	7	2	3	-	4	-	-	-
Elektroinstallationswerker/-in	27	-	10	6	11	-	1	-
Metallbearbeiter/-in	54	1	18	20	16	-	7	-
Holzbearbeiter/-in	112	2	47	41	24	-	8	-
Bau- und Metallmaler/-in	300	42	109	97	94	-	31	5
Bürokraft	1	1	-	-	1	-	-	-
Landwirtschaft zusammen	234	83	76	78	80	-	10	7
Landwirtschaftsfachwerker/-in	21	5	9	6	6	-	-	-
Gartenbaufachwerker/-in ¹⁾	213	78	67	72	74	-	10	7
Hauswirtschaft zusammen	287	243	97	101	89	-	16	11
Hauswirtschaftstechnische(r) Betriebshelfer/-in ²⁾	287	243	97	101	89	-	16	11
Insgesamt	1 945	670	737	614	594	-	150	48

1) einschließlich Werker/-in, Fachwerker/-in im Gartenbau

2) einschließlich Hauswirtschaftstechnischer Helfer/-in und Helfer/-in in der Hauswirtschaft

2.14 Auszubildende mit neu abgeschlossenen Ausbildungsverträgen im Land Brandenburg 2000 nach Ausbildungsbereichen, zuständigen Stellen und schulischer Vorbildung

Ausbildungsbereich zuständige Stelle	Auszubildende mit neu abgeschlossenen Ausbildungsverträgen								
	zusam- men	davon mit schulischer Vorbildung bzw. letztem Abschluss							
		ohne Haupt- schulab- schluss	Haupt- schulab- schluss	Realschul- oder gleich- wertiger Abschluss	Hoch- schul- reife	schuli- sches Berufs- grund- bildungs- jahr	Berufs- fach- schule	Berufs- vorberei- tungsjahr	sonstige bzw. ohne Angabe
Industrie und Handel zusammen	11 220	155	2 818	5 777	2 191	2	22	125	130
Industrie- und Handelskammer									
Cottbus	3 502	–	1 364	1 288	694	1	20	78	57
Frankfurt (Oder)	3 180	8	1 115	1 446	560	–	–	2	49
Potsdam	4 538	147	339	3 043	937	1	2	45	24
Handwerk zusammen	6 407	260	2 289	2 895	317	9	8	538	91
Handwerkskammer									
Cottbus	1 488	29	581	695	77	–	8	90	8
Frankfurt (Oder)	1 848	158	631	738	68	9	–	188	56
Potsdam	3 071	73	1 077	1 462	172	–	–	260	27
Landwirtschaft zusammen	794	21	332	305	43	4	9	21	59
Landesamt für Ernährung und Landwirtschaft	794	21	332	305	43	4	9	21	59
Hauswirtschaft zusammen	193	19	125	4	–	–	–	21	24
Landesamt für Ernährung und Landwirtschaft	193	19	125	4	–	–	–	21	24
Freie Berufe zusammen	903	–	13	478	386	1	5	–	20
Landesapothekerkammer Brandenburg	69	–	–	52	17	–	–	–	–
Landesärztekammer Brandenburg	209	–	–	142	50	1	4	–	12
Ländernotarkasse	15	–	–	1	13	–	1	–	–
Rechtsanwaltskammer Brandenburg	191	–	1	46	137	–	–	–	7
Landestierärztekammer Brandenburg	33	–	3	14	15	–	–	–	1
Landeszahnärztekammer Brandenburg	240	–	7	187	46	–	–	–	–
Steuerberaterkammer Brandenburg	146	–	2	36	108	–	–	–	–
Öffentlicher Dienst zusammen	512	1	2	289	219	–	1	–	–
Bundesbehörden	147	1	1	110	34	–	1	–	–
Landesbehörden	365	–	1	179	185	–	–	–	–
Insgesamt	20 029	456	5 579	9 748	3 156	16	45	705	324

2.15 Auszubildende mit neu abgeschlossenen Ausbildungsverträgen im Land Brandenburg 2000 nach Berufsbereichen, Berufsgruppen und schulischer Vorbildung

Kenn- ziffer	Berufsbereich Berufsgruppe	Auszubildende mit neu abgeschlossenen Ausbildungsverträgen								
		zusam- men	davon mit schulischer Vorbildung bzw. letztem Abschluss							
			ohne Haupt- schulab- schluss	Haupt- schulab- schluss	Realschul- oder gleich- wertiger Abschluss	Hoch- schul- reife	schul- isches Berufs- grund- bildungs- jahr	Berufs- fach- schule	Berufs- vorberei- tungsjahr	sonstige bzw. ohne Angabe
I	Berufe in der Land-, Tier-, Forst- wirtschaft und im Gartenbau zusammen	990	23	415	404	52	4	9	23	60
01	Landwirtschaftliche Berufe	214	2	115	72	4	2	3	3	13
02	Tierwirtschaftliche Berufe	182	2	66	82	16	2	5	-	9
05	Gartenbauberufe	515	19	221	203	22	-	-	20	30
06	Forst-, Jagdberufe	79	-	13	47	10	-	1	-	8
II	Bergleute, Mineralgewinner zusammen	1	-	1	-	-	-	-	-	-
08	Mineralgewinner, -aufbereiter	1	-	1	-	-	-	-	-	-
III	Fertigungsberufe zusammen	9 742	347	3 386	4 660	584	2	8	610	145
10	Steinbearbeiter/Steinbear- beiterinnen	19	1	5	11	2	-	-	-	-
11	Baustoffhersteller/Baustoff- herstellerinnen	42	-	15	25	1	-	-	1	-
12	Keramiker/Keramikerinnen	14	-	1	9	4	-	-	-	-
13	Berufe in der Glasherstellung und -bearbeitung	27	-	3	24	-	-	-	-	-
14	Chemieberufe	63	-	3	44	16	-	-	-	-
15	Kunststoffberufe	50	-	10	35	5	-	-	-	-
16	Papierherstellungs-, Papier- verarbeitungsberufe	15	-	1	12	2	-	-	-	-
17	Druck- und Druckweiterverarbei- tungsberufe	156	-	19	64	69	-	1	-	3
18	Berufe in der Holzbearbeitung, Holz- u. Flechtwarenherstellung	19	-	8	8	3	-	-	-	-
19	Berufe in der Hütten- und Halbzeugindustrie	3	-	3	-	-	-	-	-	-
20	Gießereiberufe	19	-	9	10	-	-	-	-	-
22	Berufe in der spanenden Metallverformung	57	2	9	44	2	-	-	-	-
23	Berufe in der Metalloberflächen- veredlung und Metallvergütung	2	-	-	2	-	-	-	-	-
24	Metallverbindungsberufe	43	-	37	6	-	-	-	-	-
25	Metall- und Anlagenbauberufe	458	21	180	222	13	-	1	19	2
26	Blechkonstruktions- und Instal- lationsberufe	466	2	195	252	14	-	-	-	3

Noch: 2.15 Auszubildende mit neu abgeschlossenen Ausbildungsverträgen im Land Brandenburg 2000 nach Berufsbereichen, Berufsgruppen und schulischer Vorbildung

Kenn- ziffer	Berufsbereich Berufsgruppe	Auszubildende mit neu abgeschlossenen Ausbildungsverträgen								
		zusam- men	davon mit schulischer Vorbildung bzw. letztem Abschluss							
			ohne Haupt- schulab- schluss	Haupt- schulab- schluss	Realschul- oder gleich- wertiger Abschluss	Hoch- schul- reife	schuli- sches Berufs- grund- bildungs- jahr	Berufs- fach- schule	Berufs- vorberei- tungsjahr	sonstige bzw. ohne Angabe
	Noch: Fertigungsberufe									
27	Maschinenbau- und -wartungs- berufe	472	11	97	326	31	-	-	6	1
28	Fahr-, Flugzeugbau- und -wartungsberufe	1 105	14	342	655	46	-	-	39	9
29	Werkzeug- u. Formenbauberufe	56	-	7	47	1	-	-	-	1
30	Feinwerktechnische u. verwandte Berufe	196	-	24	98	72	-	-	-	2
31	Elektroberufe	1 019	9	141	679	170	-	2	8	10
32	Montierer/Montiererinnen und Metallberufe, a. n. g.	35	-	18	-	-	-	-	17	-
33	Spinnberufe	1	-	-	-	1	-	-	-	-
34	Berufe in der Textilherstellung	5	-	2	1	2	-	-	-	-
35	Berufe in der Textilverarbeitung	25	-	12	8	5	-	-	-	-
36	Textilveredler, Textilveredlerinnen	16	-	5	3	2	-	-	-	6
37	Berufe in der Lederherstellung, Leder- und Fellverarbeitung	14	-	3	10	1	-	-	-	-
39	Berufe in der Back-, Konditor-, Süßwarenherstellung	226	7	120	87	7	-	-	-	5
40	Fleischer/Fleischerinnen	124	3	66	51	2	-	-	1	1
41	Köche/Köchinnen	1 088	22	417	569	37	-	-	17	26
42	Berufe in der Getränke-, Genussmittelherstellung	7	-	1	5	1	-	-	-	-
43	Übrige Ernährungsberufe	43	1	13	26	3	-	-	-	-
44	Hochbauberufe	788	54	382	296	12	-	-	30	14
46	Tiefbauberufe	445	8	183	198	7	1	2	41	5
48	Ausbauberufe	731	40	328	300	25	-	2	22	14
49	Raumausstatter/Raumausstatt- erinnen, Polsterer/Polsterinnen	84	4	22	31	4	-	-	22	1
50	Berufe in der Holz- und Kunststoffverarbeitung	708	47	237	230	14	-	-	162	18
51	Maler/Malerinnen, Lackierer/ Lackiererinnen und verwandte Berufe	912	101	387	175	6	-	-	222	21
52	Warenprüfer/Warenprüferinnen, Versandfertigmacher/Versand- fertigmacherinnen	125	-	49	69	2	1	-	2	2

Noch: 2.15 Auszubildende mit neu abgeschlossenen Ausbildungsverträgen im Land Brandenburg 2000 nach Berufsbereichen, Berufsgruppen und schulischer Vorbildung

Kenn- ziffer	Berufsbereich Berufsgruppe	Auszubildende mit neu abgeschlossenen Ausbildungsverträgen								
		zusam- men	davon mit schulischer Vorbildung bzw. letztem Abschluss							
			ohne Haupt- schulab- schluss	Haupt- schulab- schluss	Realschul- oder gleich- wertiger Abschluss	Hoch- schul- reife	schuli- sches Berufs- grund- bildungs- jahr	Berufs- fach- schule	Berufs- vorberei- tungsjahr	sonstige bzw. ohne Angabe
	Noch: Fertigungsberufe									
54	Maschinen-, Anlagenführer und -führerinnen, a. n. g.	64	-	32	28	2	-	-	1	1
IV	Technische Berufe zusammen	204	-	7	84	111	-	1	-	1
62	Techniker, Technikerinnen, a. n. g	77	-	-	23	54	-	-	-	-
63	Technische Sonderfachkräfte	65	-	1	36	27	-	1	-	-
64	Technische Zeichner/Zeichne- rinnen und verwandte Berufe	62	-	6	25	30	-	-	-	1
V	Dienstleistungsberufe zusammen	9 092	86	1 770	4 600	2 409	10	27	72	118
66	Verkaufspersonal	816	16	367	404	19	-	-	1	9
67	Groß- und Einzelhandelskauf- leute, Ein- u. Verkaufsfachleute	1 730	-	269	1 055	386	-	5	3	12
68	Warenkaufleute, a. n. g. Vertreter/ Vertreterinnen	93	-	3	63	27	-	-	-	-
69	Bank-, Bausparkassen-, Versiche- rungsfachleute	341	-	12	41	287	-	-	-	1
70	Andere Dienstleistungskaufleute und zugehörige Berufe	362	-	24	133	200	-	2	-	3
71	Berufe des Landverkehrs	69	-	32	33	3	-	-	-	1
72	Berufe des Wasser- und Luftverkehrs	4	-	1	3	-	-	-	-	-
73	Berufe des Nachrichtenverkehrs	17	-	16	-	-	-	-	-	1
74	Lagerverwalter/Lagerverwalter- innen, Lager-, Transportarbeiter und -arbeiterinnen	192	-	69	116	7	-	-	-	-
75	Berufe in der Unternehmens- leitung, -beratung und -prüfung	146	-	2	36	108	-	-	-	-
77	Rechnungskaufleute, Informa- tiker/ Informatikerinnen	281	-	9	128	144	-	-	-	-
78	Büroberufe, Kaufmännische Angestellte, a. n. g.	2 243	16	230	1 132	834	-	6	3	22
79	Dienst-, Wachberufe	7	-	-	6	1	-	-	-	-
80	Sicherheitsberufe, a. n. g.	13	-	1	10	2	-	-	-	-
82	Publizistische, Übersetzungs-, Bibliothek- u. verwandte Berufe	27	-	-	11	16	-	-	-	-

Noch: 2.15 Auszubildende mit neu abgeschlossenen Ausbildungsverträgen im Land Brandenburg 2000 nach Berufsbereichen, Berufsgruppen und schulischer Vorbildung

Kenn- ziffer	Berufsbereich Berufsgruppe	Auszubildende mit neu abgeschlossenen Ausbildungsverträgen								
		zusam- men	davon mit schulischer Vorbildung bzw. letztem Abschluss							
			ohne Haupt- schulab- schluss	Haupt- schulab- schluss	Realschul- oder gleich- wertiger Abschluss	Hoch- schul- reife	schuli- sches Berufs- grund- bildungs- jahr	Berufs- fach- schule	Berufs- vorberei- tungsjahr	sonstige bzw. ohne Angabe
	Noch: Dienstleistungsberufe									
83	Künstlerische und zugeordnete Berufe	80	-	3	33	43	-	-	-	1
85	Übrige Gesundheitsdienstberufe	482	-	10	343	111	1	4	-	13
90	Berufe in der Körperpflege	507	9	167	275	14	9	-	29	4
91	Hotel- und Gaststättenberufe	1 345	21	373	709	199	-	10	9	24
92	Haus- und ernährungswirt- schaftliche Berufe	193	19	125	4	-	-	-	21	24
93	Reinigungs- und Entsorgungs- berufe	144	5	57	65	8	-	-	6	3
	Insgesamt	20 029	456	5 579	9 748	3 156	16	45	705	324

2.16 Vorzeitig gelöste Ausbildungsverhältnisse im Land Brandenburg 2000 nach Ausbildungsbereichen, zuständigen Stellen und Zeitpunkt der Lösung

Ausbildungsbereich zuständige Stelle	Vorzeitig gelöste Ausbildungs- verhältnisse		davon im . . . Ausbildungsjahr				darunter in der Probezeit
	zusammen	von Frauen	1.	2.	3.	4.	
Industrie und Handel zusammen	2 709	1 296	1 364	858	469	18	615
Industrie- und Handelskammer							
Cottbus	741	323	319	236	173	13	111
Frankfurt (Oder)	779	389	393	253	130	3	171
Potsdam	1 189	584	652	369	166	2	333
Handwerk zusammen	1 762	369	623	545	530	64	268
Handwerkskammer							
Cottbus	442	96	86	134	222	–	82
Frankfurt (Oder)	505	88	189	162	119	35	58
Potsdam	815	185	348	249	189	29	128
Landwirtschaft zusammen	153	57	41	72	40	–	44
Landesamt für Ernährung und Landwirtschaft	153	57	41	72	40	–	44
Hauswirtschaft zusammen	36	26	3	18	15	–	3
Landesamt für Ernährung und Landwirtschaft	36	26	3	18	15	–	3
Freie Berufe zusammen	174	161	83	67	24	–	79
Landesapothekerkammer Brandenburg	10	8	7	1	2	–	6
Landesärztekammer Brandenburg	57	56	20	22	15	–	23
Ländernotarkasse	3	3	2	–	1	–	1
Rechtsanwaltskammer Brandenburg	32	30	18	11	3	–	17
Landestierärztekammer Brandenburg	9	9	6	3	–	–	2
Landeszahnärztekammer Brandenburg	26	26	14	12	–	–	14
Steuerberaterkammer Brandenburg	37	29	16	18	3	–	16
Öffentlicher Dienst zusammen	33	25	12	13	8	–	12
Bundesbehörden	2	1	1	1	–	–	1
Landesbehörden	31	24	11	12	8	–	11
Insgesamt	4 867	1 934	2 126	1 573	1 086	82	1 021

2.17 Vorzeitig gelöste Ausbildungsverhältnisse im Land Brandenburg 2000 nach Berufsbereichen, Berufsgruppen und Zeitpunkt der Lösung

Kenn- ziffer	Berufsbereich Berufsgruppe	Vorzeitig gelöste Ausbildungs- verhältnisse		davon im ... Ausbildungsjahr				darunter in der Probe- zeit
		zusam- men	von Frauen	1.	2.	3.	4.	
I	Berufe in der Land-, Tier-, Forstwirtschaft und im Gartenbau zusammen	217	120	77	93	47	-	60
01	Landwirtschaftliche Berufe	29	5	9	13	7	-	10
02	Tierwirtschaftliche Berufe	58	32	11	35	12	-	12
05	Gartenbauberufe	126	81	54	45	27	-	35
06	Forst-, Jagdberufe	4	2	3	-	1	-	3
III	Fertigungsberufe zusammen	2 596	291	947	840	727	82	378
11	Baustoffhersteller/Baustoffherstellerinnen	11	1	4	3	4	-	2
12	Keramiker/Keramikerinnen	6	3	2	-	4	-	-
13	Berufe in der Glasherstellung und -bearbeitung	5	1	1	-	4	-	1
14	Chemieberufe	6	-	5	-	1	-	4
15	Kunststoffberufe	7	-	3	-	4	-	1
16	Papierherstellungs-, Papierverarbeitungs- berufe	2	1	-	-	2	-	-
17	Druck- und Druckweiterverarbeitungsberufe	31	16	14	11	6	-	6
18	Berufe in der Holzbearbeitung, Holz- und Flechtwarenherstellung	1	-	1	-	-	-	1
20	Gießereiberufe	11	-	7	4	-	-	1
22	Berufe in der spanenden Metallverformung	14	2	6	6	2	-	2
24	Metallverbindungsberufe	7	-	2	4	1	-	-
25	Metall- und Anlagenbauberufe	112	-	33	41	30	8	7
26	Blechkonstruktions- und Installationsberufe	173	3	43	47	60	23	12
27	Maschinenbau- und -wartungsberufe	82	4	37	28	7	10	14
28	Fahr-, Flugzeugbau- und -wartungsberufe	185	2	66	48	56	15	24
29	Werkzeug- und Formenbauberufe	3	-	-	2	1	-	-
30	Feinwerktechnische und verwandte Berufe	36	23	17	9	10	-	9
31	Elektroberufe	184	8	51	47	61	25	19
32	Montierer/Montiererinnen und Metallberufe, a. n. g.	11	-	8	2	1	-	4
34	Berufe in der Textilherstellung	1	-	1	-	-	-	1
35	Berufe in der Textilverarbeitung	7	6	7	-	-	-	3
36	Textilveredler/Textilveredlerinnen	1	-	-	1	-	-	-
37	Berufe in der Lederherstellung, Leder- und Fellverarbeitung	5	1	4	-	-	1	1

Noch: 2.17 Vorzeitig gelöste Ausbildungsverhältnisse im Land Brandenburg 2000 nach Berufsbereichen, Berufsgruppen und Zeitpunkt der Lösung

Kenn- ziffer	Berufsbereich Berufsgruppe	Vorzeitig gelöste Ausbildungs- verhältnisse		davon im ... Ausbildungsjahr				darunter in der Probe- zeit
		zusam- men	von Frauen	1.	2.	3.	4.	
	Noch: Fertigungsberufe							
39	Berufe in der Back-, Konditor-, Süßwaren- herstellung	93	19	33	26	34	-	21
40	Fleischer/Fleischerinnen	39	2	11	17	11	-	3
41	Köche/Köchinnen	365	133	175	115	75	-	81
42	Berufe in der Getränke-, Genussmittelher- stellung	1	-	-	1	-	-	-
43	Übrige Ernährungsberufe	5	3	2	2	1	-	2
44	Hochbauberufe	300	1	107	101	92	-	28
46	Tiefbauberufe	122	-	48	46	28	-	18
48	Ausbauberufe	256	2	68	100	88	-	33
49	Raumausstatter/Raumausstatterinnen, Polsterer/Polsterinnen	16	4	9	4	3	-	6
50	Berufe in der Holz- und Kunststoffverarbeitung	161	3	59	52	50	-	25
51	Maler/Malerinnen, Lackierer/Lackiererinnen und verwandte Berufe	299	43	105	107	87	-	42
52	Warenprüfer/Warenprüferinnen, Versand- fertigmacher/Versandfertigmacherinnen	25	10	15	10	-	-	6
54	Maschinen-, Anlagenführer und -führerin- nen, a. n. g.	13	-	3	6	4	-	1
IV	Technische Berufe zusammen	20	13	7	10	3	-	5
62	Techniker, Technikerinnen, a. n. g.	8	4	3	4	1	-	3
63	Technische Sonderfachkräfte	5	5	2	3	-	-	1
64	Technische Zeichner/Zeichnerinnen und verwandte Berufe	7	4	2	3	2	-	1
V	Dienstleistungsberufe zusammen	2 034	1 510	1 095	630	309	-	578
66	Verkaufspersonal	257	215	155	91	11	-	70
67	Groß- und Einzelhandelskaufleute, Ein- und Verkaufsfachleute	407	255	222	98	87	-	122
68	Warenkaufleute, a. n. g, Vertreter/ Vertreterinnen	18	12	9	3	6	-	7
69	Bank-, Bausparkassen-, Versicherungs- fachleute	21	14	11	8	2	-	9
70	Andere Dienstleistungskaufleute und zugehörige Berufe	52	37	28	18	6	-	8
71	Berufe des Landverkehrs	11	1	5	1	5	-	4

Noch: 2.17 Vorzeitig gelöste Ausbildungsverhältnisse im Land Brandenburg 2000 nach Berufsbereichen, Berufsgruppen und Zeitpunkt der Lösung

Kenn- ziffer	Berufsbereich Berufsgruppe	Vorzeitig gelöste Ausbildungs- verhältnisse		davon im ... Ausbildungsjahr				darunter in der Probe- zeit
		zusam- men	von Frauen	1.	2.	3.	4.	
	Noch: Dienstleistungsberufe							
74	Lagerverwalter/Lagerverwalterinnen, Lager-, Transportarbeiter und -arbeiterinnen	33	3	23	8	2	-	10
75	Berufe in der Unternehmensleitung, -beratung und -prüfung	37	29	16	18	3	-	16
77	Rechnungskaufleute, Informatiker/ Informatikerinnen	40	11	29	5	6	-	11
78	Büroberufe, Kaufmännische Angestellte, a. n. g.	377	309	174	143	60	-	83
79	Dienst- und Wachberufe	2	1	1	-	1	-	1
80	Sicherheitsberufe, a.n.g.	1	-	-	-	1	-	-
82	Publizistische, Übersetzungs-, Bibliotheks- und verwandte Berufe	2	2	1	1	-	-	1
83	Künstlerische und zugeordnete Berufe	13	7	10	2	1	-	4
85	Übrige Gesundheitsdienstberufe	92	91	40	37	15	-	39
90	Berufe in der Körperpflege	133	120	65	45	23	-	45
91	Hotel- und Gaststättenberufe	460	367	280	124	56	-	133
92	Haus- und ernährungswirtschaftliche Berufe	36	26	3	18	15	-	3
93	Reinigungs- und Entsorgungsberufe	42	10	23	10	9	-	12
	Insgesamt	4 867	1 934	2 126	1 573	1 086	82	1 021

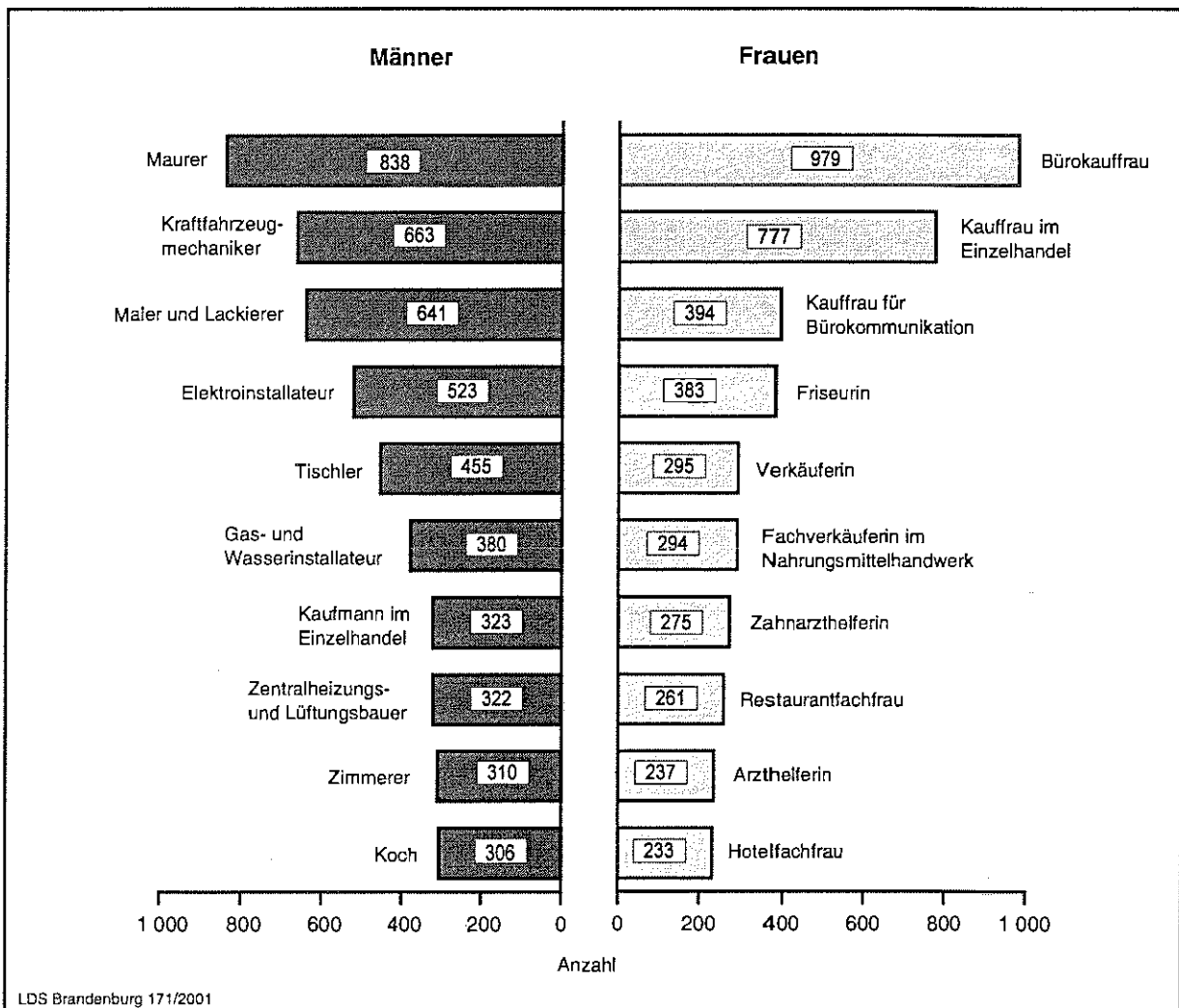
2.18 Ausländische Auszubildende im Land Brandenburg 2000 nach Staatsangehörigkeit und Ausbildungsbereichen

Staatsangehörigkeit		Ausländische Auszubildende				
		zusammen	davon im Ausbildungsbereich			
			Industrie und Handel	Handwerk	Landwirtschaft	Freie Berufe
Griechenland	zusammen	2	1	1	-	-
	weiblich	-	-	-	-	-
Italien	zusammen	1	-	1	-	-
	weiblich	1	-	1	-	-
Niederlande	zusammen	1	1	-	-	-
	weiblich	-	-	-	-	-
Österreich	zusammen	1	1	-	-	-
	weiblich	1	1	-	-	-
Jugoslawien (Serbien und Montenegro)	zusammen	3	2	1	-	-
	weiblich	1	1	-	-	-
Bosnien-Herzegowina	zusammen	1	-	1	-	-
	weiblich	-	-	-	-	-
Kroatien	zusammen	1	-	1	-	-
	weiblich	-	-	-	-	-
Polen	zusammen	12	11	-	1	-
	weiblich	3	3	-	-	-
Schweiz	zusammen	1	1	-	-	-
	weiblich	1	1	-	-	-
Slowakei	zusammen	1	-	1	-	-
	weiblich	-	-	-	-	-
Türkei	zusammen	1	-	1	-	-
	weiblich	-	-	-	-	-
Sonstige	zusammen	50	26	22	-	2
	weiblich	21	13	6	-	2
Insgesamt	zusammen	75	43	29	1	2
	weiblich	28	19	7	-	2

3. Umschüler im Land Brandenburg am 31.12.2000 und im Kalenderjahr neu abgeschlossene Umschulungsverträge nach Ausbildungsbereichen und zuständigen Stellen

Ausbildungsbereich zuständige Stelle	Umschüler		Im Kalenderjahr neu abgeschlossene Umschulungsverträge	
	zusammen	weiblich	zusammen	von Frauen
Industrie und Handel zusammen	4 607	2 289	2 421	1 089
Industrie- und Handelskammer				
Cottbus	1 334	567	757	301
Frankfurt (Oder)	1 114	665	589	353
Potsdam	2 159	1 057	1 075	435
Handwerk zusammen	1 865	316	847	164
Handwerkskammer				
Cottbus	427	95	165	44
Frankfurt (Oder)	643	95	345	52
Potsdam	795	126	337	68
Landwirtschaft zusammen	194	126	93	66
Landesamt für Ernährung und Landwirtschaft	194	126	93	66
Hauswirtschaft zusammen	44	43	43	42
Landesamt für Ernährung und Landwirtschaft	44	43	43	42
Freie Berufe zusammen	433	395	178	166
Landesapothekerkammer Brandenburg	-	-	-	-
Landesärztekammer Brandenburg	41	41	24	24
Ländernotarkasse	-	-	-	-
Rechtsanwaltskammer Brandenburg	178	173	45	45
Landestierärztekammer Brandenburg	3	3	2	2
Landeszahnärztekammer Brandenburg	17	17	7	7
Steuerberaterkammer Brandenburg	194	161	100	88
Öffentlicher Dienst zusammen	83	34	53	23
Bundesbehörden	-	-	-	-
Landesbehörden	83	34	53	23
Insgesamt	7 226	3 203	3 635	1 550

4 Teilnehmer an Prüfungen im Land Brandenburg vom 01.01.2000 - 31.12.2000
4.1 Bestandene Abschlussprüfungen im Land Brandenburg 2000 nach Ausbildungsberufen (Rangfolge)



4.2 Teilnehmer an Abschlussprüfungen im Land Brandenburg 2000 nach Ausbildungsbereichen, zuständigen Stellen und Prüfungserfolg

Ausbildungsbereich zuständige Stelle	Teilnehmer an Abschlussprüfungen		und zwar mit			
	zusammen	weiblich	vorzeitiger Zulassung	Prüfungs- wieder- holung	bestandener Prüfung ¹⁾	
					zusammen	weiblich
Industrie und Handel zusammen	12 212	6 018	492	1 548	9 624	4 642
Industrie- und Handelskammer						
Cottbus	3 850	1 863	105	374	3 190	1 536
Frankfurt (Oder)	3 540	1 804	154	539	2 695	1 312
Potsdam	4 822	2 351	233	635	3 739	1 794
Handwerk zusammen	9 464	1 690	•	1 741	7 071	1 327
Handwerkskammer						
Cottbus	2 233	461	•	349	1 761	374
Frankfurt (Oder)	3 096	499	•	631	2 270	378
Potsdam	4 135	730	•	761	3 040	575
Landwirtschaft zusammen	1 053	372	43	249	734	257
Landesamt für Ernährung und Landwirtschaft	1 053	372	43	249	734	257
Hauswirtschaft zusammen	153	138	3	23	129	116
Landesamt für Ernährung und Landwirtschaft	153	138	3	23	129	116
Freie Berufe zusammen	1 056	1 010	43	81	928	894
Landesapothekerkammer Brandenburg	72	71	7	5	70	69
Landesärztekammer Brandenburg	272	271	15	16	238	237
Ländernotarkasse	35	31	–	1	34	30
Rechtsanwaltskammer Brandenburg	190	188	5	18	157	155
Landestierärztekammer Brandenburg	35	35	3	–	35	35
Landeszahnärztekammer Brandenburg	277	277	7	–	275	275
Steuerberaterkammer Brandenburg	175	137	6	41	119	93
Öffentlicher Dienst zusammen	614	414	20	29	562	385
Bundesbehörden	117	74	16	2	111	70
Landesbehörden	497	340	4	27	451	315
Insgesamt	24 552	9 642	601	3 671	19 048	7 621

1) einschließlich bestandener Wiederholungsprüfung

4.3 Teilnehmer an Abschlussprüfungen im Land Brandenburg 2000 nach Berufsbereichen, Berufsgruppen, Ausbildungsberufen und Prüfungserfolg

Kenn- ziffer	Berufsbereich Berufsgruppe Ausbildungsberuf	Teilnehmer an Abschlussprüfungen		und zwar mit			
		zusammen	weiblich	vorzeitiger Zulassung	Prüfungs- wieder- holung	bestandener Prüfung ¹⁾	
						zusammen	weiblich
I	Berufe in der Land-, Tier-, Forstwirtschaft und im Gartenbau zusammen	1 205	534	44	275	840	372
01	Landwirtschaftliche Berufe zusammen	317	53	12	88	240	45
	Landwirt/-in	312	53	12	88	235	45
	Landwirtschaftsfachwerker/-in	5	–	–	–	5	–
02	Tierwirtschaftliche Berufe zusammen	188	132	12	45	123	92
	Tierwirt/-in	95	67	4	26	57	46
	Fischwirt/-in	10	2	–	1	7	2
	Pferdewirt/-in	75	58	8	17	52	40
	Tierpfleger/-in	8	5	–	1	7	4
05	Gartenbauberufe zusammen	578	331	15	119	381	224
	Gärtner/-in	328	126	13	82	190	70
	Gartenbaufachwerker/-in	65	21	1	9	55	19
	Florist/-in	185	184	1	28	136	135
06	Forst-, Jagdberufe zusammen	122	18	5	23	96	11
	Revierjäger/-in	1	–	1	–	1	–
	Forstwirt/-in	121	18	4	23	95	11
II	Bergleute, Mineralgewinner zusammen	1	–	–	–	1	–
08	Mineralgewinner, -aufbereiter	1	–	–	–	1	–
	Aufbereitungsmechaniker/-in	1	–	–	–	1	–
III	Fertigungsberufe zusammen	13 029	1 150	119	2 160	9 775	834
10	Steinbearbeiter/Steinbearbeiterinnen zusammen	30	3	–	4	24	3
	Steinmetz/-in und Steinbildhauer/-in	29	3	–	4	23	3
	Steinmetz/-in	1	–	–	–	1	–
11	Baustoffhersteller/Baustoffherstellerinnen zusammen	50	2	–	4	45	2
	Verfahrensmechaniker/-in in der Steine- und Erdenindustrie	19	2	–	–	19	2
	Betonfertigteilbauer/-in	21	–	–	–	17	–
	Betonstein- und Terrazzohersteller/-in	10	–	–	4	9	–
12	Keramiker/Keramikerinnen zusammen	9	6	–	3	8	5
	Keramiker/-in	8	5	–	3	7	4
	Industriekeramiker/-in	1	1	–	–	1	1

1) einschließlich bestandener Wiederholungsprüfung

Noch: 4.3 Teilnehmer an Abschlussprüfungen im Land Brandenburg 2000 nach Berufsbereichen, Berufsgruppen, Ausbildungsberufen und Prüfungserfolg

Kenn- ziffer	Berufsbereich Berufsgruppe Ausbildungsberuf	Teilnehmer an Abschlussprüfungen		und zwar mit			
		zusammen	weiblich	vorzeitiger Zulassung	Prüfungs- wieder- holung	bestandener Prüfung ¹⁾	
						zusammen	weiblich
13	Berufe in der Glasherstellung und -bearbeitung zusammen	21	8	1	–	20	8
	Industrieglasfertiger/-in	2	–	–	–	2	–
	Flachglasmechaniker/-in	4	–	–	–	4	–
	Brillenoptikschleifer/-in	15	8	1	–	14	8
14	Chemieberufe zusammen	68	17	12	1	66	17
	Chemikant/-in	50	16	10	1	49	16
	Pharmakant/-in	3	1	2	–	3	1
	Vulkaniseur/-in und Reifenmechaniker/-in	15	–	–	–	14	–
15	Kunststoffberufe zusammen	33	2	2	5	24	2
	Kunststoff-Formgeber/-in	23	1	2	5	18	1
	Verfahrensmechaniker/-in für Kunststoff- und Kautschuktechnik	8	–	–	–	4	–
	Kunststoffschlossler/-in	2	1	–	–	2	1
16	Papierherstellungs-, Papierverarbeitungsberufe zusammen	15	–	–	–	15	–
	Papiermacher/-in	10	–	–	–	10	–
	Verpackungsmittelmechaniker/-in	5	–	–	–	5	–
17	Druck- und Druckweiterverarbeitungsberufe zusammen	84	33	4	11	72	29
	Schriftsetzer/-in	9	7	2	–	8	6
	Mediengestalter/-in für Digital- und Printmedien - Mediendesign	3	1	–	–	3	1
	Werbe- und Medientvorlagenhersteller/-in	29	13	–	3	26	12
	Reprohersteller/-in	2	1	–	–	1	–
	Drucker/-in	23	2	1	6	20	2
	Siebdrucker/-in	4	3	1	–	4	3
	Reprograf/-in	6	3	–	2	3	2
	Buchbinder/-in	5	3	–	–	5	3
	Fertigmacher/-in im Buchbinderhandwerk	3	–	–	–	2	–
18	Berufe in der Holzbearbeitung, Holz- und Flechtwarenherstellung zusammen	26	2	–	1	26	2
	Holzbearbeitungsmechaniker/-in	23	1	–	1	23	1
	Drechsler/-in -Elfenbeinschnitzer/-in	2	–	–	–	2	–
	Holzbildhauer/-in	1	1	–	–	1	1

1) einschließlich bestandener Wiederholungsprüfung

Noch: 4.3 Teilnehmer an Abschlussprüfungen im Land Brandenburg 2000 nach Berufsbereichen, Berufsgruppen, Ausbildungsberufen und Prüfungserfolg

Kenn- ziffer	Berufsbereich Berufsgruppe Ausbildungsberuf	Teilnehmer an Abschlussprüfungen		und zwar mit			
		zusammen	weiblich	vorzeitiger Zulassung	Prüfungs- wieder- holung	bestandener Prüfung ¹⁾	
						zusammen	weiblich
22	Berufe in der spanenden Metallverformung zusammen	23	3	–	4	18	1
	Dreher/-in	1	–	–	–	1	–
	Werkzeugmaschinenpaner/-in -Drehen	3	–	–	–	3	–
	Zerspanungsmechaniker/-in -Drehtechnik	14	3	–	3	10	1
	Zerspanungsmechaniker/-in -Frästechnik	3	–	–	1	2	–
	Zerspanungsmechaniker/-in -Schleiftechnik	2	–	–	–	2	–
23	Berufe in der Metalloberflächenveredlung und Metallvergütung zusammen	1	–	–	–	1	–
	Galvaniseur/-in	1	–	–	–	1	–
24	Metallverbindungsberufe zusammen	4	–	–	2	4	–
	Schmelzschweißer/-in	4	–	–	2	4	–
25	Metall- und Anlagenbauberufe zusammen	470	11	3	72	380	6
	Anlagenmechaniker/-in -Apparatetechnik	2	–	–	–	2	–
	Metallbauer/-in	331	9	–	48	271	4
	Metallbearbeiter/-in - Schlosser	21	–	–	1	20	–
	Konstruktionsmechaniker/-in -Ausrüstungstechnik	28	1	2	4	22	1
	Konstruktionsmechaniker/-in -Metall- und Schiffbautechnik	79	–	1	19	58	–
	Rollladen- und Jalousiebauer/-in	9	1	–	–	7	1
26	Blechkonstruktions- und Installationsberufe zusammen	1 181	12	–	251	845	8
	Klempner/-in	102	3	–	11	75	3
	Anlagenmechaniker/-in -Versorgungstechnik	37	–	–	1	33	–
	Konstruktionsmechaniker/-in -Feinblechbautechnik	30	–	–	6	22	–
	Kälteanlagenbauer/-in	11	–	–	2	8	–
	Gas- und Wasserinstallateur/-in	549	6	–	133	383	3
	Zentralheizungs- und Lüftungsbauer/-in	452	3	–	98	324	2
27	Maschinenbau- und -wartungsberufe zusammen	461	9	24	32	422	9
	Industriemechaniker/-in -Maschinen- u. Systemtechnik	20	1	2	2	18	1
	Maschinenbaumechaniker/-in	9	–	–	6	7	–
	Industriemechaniker/-in -Betriebstechnik	315	7	17	15	297	7
	Industriemechaniker/-in -Produktionstechnik	44	1	5	–	44	1
	Teilezurichter/-in	73	–	–	9	56	–
28	Fahr-, Flugzeugbau- und -wartungsberufe zusammen	1 094	25	2	139	924	22
	Automobilmechaniker/-in	30	1	–	3	28	1
	Kraftfahrzeugmechaniker/-in	817	11	–	119	673	10

1) einschließlich bestandener Wiederholungsprüfung

Noch: 4.3 Teilnehmer an Abschlussprüfungen im Land Brandenburg 2000 nach Berufsbereichen, Berufsgruppen, Ausbildungsberufen und Prüfungserfolg

Kenn- ziffer	Berufsbereich Berufsgruppe Ausbildungsberuf	Teilnehmer an Abschlussprüfungen		und zwar mit			
		zusammen	weiblich	vorzeitiger Zulassung	Prüfungs- wieder- holung	bestandener Prüfung ¹⁾	
						zusammen	weiblich
	Noch: Fahr-, Flugzeugbau- und -wartungsberufe						
	Zweiradmechaniker/-in	24	2	–	–	19	1
	Landmaschinenmechaniker/-in	50	1	–	–	50	1
	Fluggerätemechaniker/-in	58	3	2	–	54	3
	Karosserie- und Fahrzeugbauer/-in	115	7	–	17	100	6
29	Werkzeug- und Formenbauberufe zusammen	33	–	6	6	26	–
	Werkzeugmacher/-in	2	–	–	–	2	–
	Werkzeugmechaniker/-in -Stanz- und Umformtechnik	27	–	6	6	20	–
	Werkzeugmechaniker/-in -Formentechnik	3	–	–	–	3	–
	Chirurgiemechaniker/-in	1	–	–	–	1	–
30	Feinwerktechnische und verwandte Berufe zusammen	170	91	3	22	152	82
	Feinmechaniker/-in	8	–	–	1	7	–
	Industriemechaniker/-in -Geräte- und Feinwerktechnik	20	1	3	6	15	–
	Goldschmied/-in	1	–	–	–	1	–
	Zahntechniker/-in	76	42	–	5	70	39
	Augenoptiker/-in	56	42	–	10	50	37
	Orgel- und Harmoniumbauer/-in	2	–	–	–	2	–
	Orthopädiemechaniker/-in und Bandagist/-in	7	6	–	–	7	6
31	Elektroberufe zusammen	1 413	50	27	290	1 035	39
	Elektroinstallateur/-in	841	22	–	236	536	13
	Elektroinstallationswerker/-in	13	–	–	4	7	–
	Energieelektroniker/-in -Anlagentechnik	87	4	–	3	81	4
	Elektroanlagenmonteur/-in	9	–	–	–	9	–
	Energieelektroniker/-in -Betriebstechnik	152	6	1	10	143	6
	Kommunikationselektroniker/-in -Telekommunikationstechnik	52	3	15	2	49	3
	Fernmeldeanlagenelektroniker/-in	9	–	–	3	3	–
	Elektromaschinenbauer/-in	6	–	–	–	4	–
	Elektromaschinenmonteur/-in	4	–	–	1	3	–
	Radio- und Fernsehtechniker/-in	25	–	–	9	17	–
	Hörgeräteakustiker/-in	12	9	–	4	10	7
	Elektromechaniker/-in	10	–	–	2	4	–
	Industrieelektroniker/-in -Produktionstechnik	17	–	1	3	14	–
	Mikrotechnologe/-in	1	1	–	–	1	1
	Industrieelektroniker/-in -Gerätetechnik	11	–	1	–	11	–

1) einschließlich bestandener Wiederholungsprüfung

Noch: 4.3 Teilnehmer an Abschlussprüfungen im Land Brandenburg 2000 nach Berufsbereichen, Berufsgruppen, Ausbildungsberufen und Prüfungserfolg

Kenn- ziffer	Berufsbereich Berufsgruppe Ausbildungsberuf	Teilnehmer an Abschlussprüfungen		und zwar mit			
		zusammen	weiblich	vorzeitiger Zulassung	Prüfungs- wieder- holung	bestandener Prüfung ¹⁾	
						zusammen	weiblich
	Noch: Elektroberufe						
	Prozessleitelektroniker/-in	22	–	9	–	22	–
	Kommunikationselektroniker/-in -Informationstechnik	31	1	–	4	29	1
	Informations- und Telekommunikationssystem- Elektroniker/-in	53	3	–	–	40	3
	Kommunikationselektroniker/-in -Funktechnik	15	–	–	–	15	–
	Büroinformationselektroniker/-in	10	–	–	8	5	–
	Kraftfahrzeugelektriker/-in	33	1	–	1	32	1
32	Montierer/Montiererinnen und Metallberufe, a. n. g. zusammen	41	–	–	2	29	–
	Metallbearbeiter/-in	41	–	–	2	29	–
33	Spinnberufe zusammen	2	1	–	–	2	1
	Textilmaschinenführer/-in -Spinnerei	2	1	–	–	2	1
34	Berufe in der Textilherstellung zusammen	4	4	–	–	4	4
	Textilmaschinenführer/-in -Weberei	4	4	–	–	4	4
35	Berufe in der Textilverarbeitung zusammen	35	34	–	8	27	26
	Modeschneider/-in	4	4	–	–	4	4
	Herrenschneider/-in	1	1	–	–	–	–
	Damenschneider/-in	8	8	–	4	6	6
	Modenäher/-in	22	21	–	4	17	16
36	Textilveredler/Textilveredlerinnen zusammen	8	1	–	1	7	1
	Textilmaschinenführer/-in -Veredlung	8	1	–	1	7	1
37	Berufe in der Lederherstellung, Leder- und Fellverarbeitung zusammen	24	7	–	1	21	5
	Orthopädieschuhmacher/-in	12	2	–	–	12	2
	Schuh- und Lederwarenstepper/-in	3	3	–	1	1	1
	Sattler/-in	9	2	–	–	8	2
39	Berufe in der Back-, Konditor-, Süßwarenherstellung zusammen	254	61	–	35	184	47
	Bäcker/-in	236	47	–	35	166	33
	Konditor/-in	18	14	–	–	18	14
40	Fleischer/Fleischerinnen zusammen	142	16	1	20	111	10
	Fleischer/-in	142	16	1	20	111	10
41	Köche/Köchinnen zusammen	870	425	14	164	605	272
	Koch/Köchin	796	380	14	162	539	233
	Beikoch/Beiköchin	74	45	–	2	66	39

1) einschließlich bestandener Wiederholungsprüfung

Noch: 4.3 Teilnehmer an Abschlussprüfungen im Land Brandenburg 2000 nach Berufsbereichen, Berufsgruppen, Ausbildungsberufen und Prüfungserfolg

Kenn- ziffer	Berufsbereich Berufsgruppe Ausbildungsberuf	Teilnehmer an Abschlussprüfungen		und zwar mit			
		zusammen	weiblich	vorzeitiger Zulassung	Prüfungs- wieder- holung	bestandener Prüfung ¹⁾	
						zusammen	weiblich
42	Berufe in der Getränke-, Genussmittelherstellung zusammen	5	–	–	–	4	–
	Brauer/-in und Mälzer/-in	5	–	–	–	4	–
43	Übrige Ernährungsberufe zusammen	31	11	–	3	28	9
	Molkereifachmann/-fachfrau	20	6	–	3	18	5
	Fachkraft für Lebensmitteltechnik	8	4	–	–	8	4
	Müller/-in	3	1	–	–	2	–
44	Hochbauberufe zusammen	1 667	10	5	251	1 305	9
	Hochbaufacharbeiter/-in	428	2	2	49	297	2
	Hochbaufachwerker/-in	70	1	–	5	67	1
	Maurer/-in	1 043	6	1	173	843	5
	Feuerungs- und Schornsteinbauer/-in	1	–	–	–	–	–
	Beton- und Stahlbetonbauer/-in	53	1	2	6	44	1
	Gerüstbauer/-in	72	–	–	18	54	–
46	Tiefbauberufe zusammen	667	3	11	81	492	2
	Tiefbaufacharbeiter/-in	310	–	1	27	220	–
	Straßenbauer/-in	193	–	–	38	154	–
	Gleisbauer/-in	5	–	–	1	4	–
	Wasserbauer/-in	22	1	10	–	21	1
	Brunnenbauer/-in	17	1	–	3	13	1
	Kanalbauer/-in	48	–	–	3	44	–
	Rohrleitungsbauer/-in	72	1	–	9	36	–
48	Ausbauberufe zusammen	1 725	25	4	317	1 146	15
	Ausbaufacharbeiter/-in	426	2	1	67	220	–
	Stuckateur/-in	44	5	–	1	35	4
	Isolierer/-in im Bereich der Industrie	7	–	–	7	4	–
	Isolierfacharbeiter/-in	14	–	–	–	–	–
	Industrie-Isolierer/-in	13	–	–	3	8	–
	Wärme-, Kälte- und Schallschutzisolierer/-in	19	–	–	2	10	–
	Trockenbaumonteur/-in	99	2	–	15	83	2
	Fliesen-, Platten- und Mosaikleger/-in	338	15	1	46	267	8
	Kachelofen- und Luftheizungsbauer/-in	2	–	–	–	2	–
	Glaser/-in	22	–	–	10	13	–
	Estrichleger/-in	1	–	–	–	–	–
	Zimmerer/Zimmerin	400	–	2	86	310	–
	Dachdecker/-in	340	1	–	80	194	1

1) einschließlich bestandener Wiederholungsprüfung

Noch: 4.3 Teilnehmer an Abschlussprüfungen im Land Brandenburg 2000 nach Berufsbereichen, Berufsgruppen, Ausbildungsberufen und Prüfungserfolg

Kenn- ziffer	Berufsbereich Berufsgruppe Ausbildungsberuf	Teilnehmer an Abschlussprüfungen		und zwar mit			
		zusammen	weiblich	vorzeitiger Zulassung	Prüfungs- wieder- holung	bestandener Prüfung ¹⁾	
						zusammen	weiblich
49	Raumausstatter/Raumausstatterinnen, Polsterer/ Polsterinnen zusammen	97	54	–	5	74	41
	Raumausstatter/-in	65	35	–	4	56	32
	Parkettleger/-in	11	–	–	1	8	–
	Polster(er)/-in	3	1	–	–	2	1
	Polster- und Dekorationsnäher/-in	18	18	–	–	8	8
50	Berufe in der Holz- und Kunststoffverarbeitung zusammen	913	48	–	207	625	25
	Tischler/-in	723	42	–	188	475	20
	Holzbearbeiter/-in	90	2	–	6	79	2
	Modellbauer/-in	1	–	–	–	1	–
	Holzmechaniker/-in	92	4	–	11	65	3
	Bootsbauer/-in	5	–	–	2	3	–
	Leichtflugzeugbauer/-in	2	–	–	–	2	–
51	Maler/Malerinnen, Lackierer/Lackiererinnen und verwandte Berufe zusammen	1 165	154	–	200	848	117
	Maler/-in und Lackierer/-in	1 031	142	–	187	746	105
	Bau- und Metallmaler/-in	77	9	–	2	71	9
	Lackierer/-in -Holz und Metall	57	3	–	11	31	3
52	Warenprüfer/Warenprüferinnen, Versandfertigmacher/ Versandfertigmacherinnen zusammen	132	21	–	12	108	15
	Handelsfachpacker/-in	132	21	–	12	108	15
54	Maschinen-, Anlagenführer und -führerinnen, a. n. g. zusammen	61	1	–	6	48	–
	Baugeräteführer/-in	61	1	–	6	48	–
IV	Technische Berufe zusammen	279	162	18	29	232	140
62	Techniker, Technikerinnen, a. n. g. zusammen	135	46	1	19	103	34
	Vermessungstechniker/-in	129	44	1	19	100	33
	Bergvermessungstechniker/-in	6	2	–	–	3	1
63	Technische Sonderfachkräfte zusammen	50	40	14	1	47	37
	Biologielaborant/-in	19	19	3	1	17	17
	Milchwirtschaftliche(r) Laborant/-in	2	2	–	–	2	2
	Physiklaborant/-in	1	–	1	–	1	–
	Chemielaborant/-in	17	15	8	–	17	15
	Baustoffprüfer/-in	5	–	2	–	5	–
	Fotolaborant/-in	6	4	–	–	5	3

1) einschließlich bestandener Wiederholungsprüfung

Noch: 4.3 Teilnehmer an Abschlussprüfungen im Land Brandenburg 2000 nach Berufsbereichen, Berufsgruppen, Ausbildungsberufen und Prüfungserfolg

Kenn- ziffer	Berufsbereich Berufsgruppe Ausbildungsberuf	Teilnehmer an Abschlussprüfungen		und zwar mit			
		zusammen	weiblich	vorzeitiger Zulassung	Prüfungs- wieder- holung	bestandener Prüfung ¹⁾	
						zusammen	weiblich
64	Technische Zeichner/Zeichnerinnen und verwandte Berufe zusammen	94	76	3	9	82	69
	Technische(r) Zeichner/-in	2	2	–	1	1	1
	Technische(r) Zeichner/-in -42 Monate	8	6	–	2	4	4
	Bauzeichner/-in	82	66	3	6	75	62
	Kartograf/-in	2	2	–	–	2	2
V	Dienstleistungsberufe zusammen	10 038	7 796	420	1 207	8 200	6 275
66	Verkaufspersonal zusammen	884	740	4	109	709	589
	Verkäufer/-in	529	409	4	76	395	295
	Fachverkäufer/-in im Nahrungsmittelhandwerk	355	331	–	33	314	294
67	Groß- und Einzelhandelskaufleute, Ein- und Verkaufsfachleute zusammen	1 747	1 177	101	187	1 467	948
	Kaufmann/Kauffrau im Groß- und Außenhandel	415	192	44	40	349	153
	Kaufmann/Kauffrau im Einzelhandel	1 312	965	56	146	1 100	777
	Buchhändler/-in	15	15	1	1	13	13
	Drogist/-in	5	5	–	–	5	5
68	Warenkaufleute, a. n. g., Vertreter/Vertreterinnen zusammen	151	126	10	20	130	111
	Verlagskaufmann/-kauffrau	55	45	2	7	47	38
	Pharmazeutisch-kaufmännische(r) Angestellte(r)	72	71	7	5	70	69
	Tankwart/-in	24	10	1	8	13	4
69	Bank-, Bausparkassen-, Versicherungsfachleute zusammen	379	217	28	16	359	204
	Bankkaufmann/-kauffrau	323	190	25	11	311	183
	Versicherungskaufmann/-kauffrau	56	27	3	5	48	21
70	Andere Dienstleistungskaufleute und zugehörige Berufe zusammen	396	289	32	50	341	247
	Speditionskaufmann/-kauffrau	67	25	18	8	55	19
	Kaufmann/Kauffrau im Eisenbahn- und Straßenverkehr	18	15	–	–	18	15
	Luftverkehrskaufmann/-kauffrau	19	15	3	–	17	14
	Reiseverkehrskaufmann/-kauffrau	72	67	7	9	61	57
	Kaufmann/Kauffrau für Verkehrsservice	55	47	–	8	47	39
	Werbekaufmann/-kauffrau	20	12	–	3	16	9
	Kaufmann/Kauffrau in der Grundstücks- und Wohnungswirtschaft	145	108	4	22	127	94

1) einschließlich bestandener Wiederholungsprüfung

Noch: 4.3 Teilnehmer an Abschlussprüfungen im Land Brandenburg 2000 nach Berufsbereichen, Berufsgruppen, Ausbildungsberufen und Prüfungserfolg

Kenn- ziffer	Berufsbereich Berufsgruppe Ausbildungsberuf	Teilnehmer an Abschlussprüfungen		und zwar mit			
		zusammen	weiblich	vorzeitiger Zulassung	Prüfungs- wieder- holung	bestandener Prüfung ¹⁾	
						zusammen	weiblich
71	Berufe des Landverkehrs zusammen	101	22	3	16	74	12
	Eisenbahner/-in im Betriebsdienst	50	18	–	8	34	9
	Berufskraftfahrer/-in	30	–	–	7	20	–
	Straßenwärter/-in	21	4	3	1	20	3
72	Berufe des Wasser- und Luftverkehrs zusammen	3	–	1	–	3	–
	Binnenschiffer/-in	3	–	1	–	3	–
73	Berufe des Nachrichtenverkehrs zusammen	23	11	–	2	22	11
	Fachkraft für Brief- und Frachtverkehr	23	11	–	2	22	11
74	Lagerverwalter/Lagerverwalterinnen, Lager-, Transportarbeiter und -arbeiterinnen zusammen	64	6	1	2	59	6
	Fachkraft für Lagerwirtschaft	64	6	1	2	59	6
75	Berufe in der Unternehmensleitung, -beratung und -prüfung zusammen	175	137	6	41	119	93
	Steuerfachangestellte(r)	175	137	6	41	119	93
77	Rechnungskaufleute, Informatiker/Informatikerinnen zusammen	73	25	6	6	53	21
	Fachinformatiker/-in	21	6	5	–	18	5
	Datenverarbeitungskaufmann/-kauffrau	13	4	–	6	9	4
	Informatikkaufmann/-kauffrau	20	8	1	–	16	7
	Informations- und Telekommunikationssystem -Kaufmann/Kauffrau	19	7	–	–	10	5
78	Büroberufe, Kaufm. Angestellte, a. n. g. zusammen	3 220	2 597	150	353	2 678	2 120
	Bürokaufmann/Bürokauffrau	1 613	1 270	57	202	1 280	979
	Kaufmann/Kauffrau für Bürokommunikation	504	461	54	60	433	394
	Bürofachkraft	13	8	–	–	13	8
	Bürokraft	51	37	1	2	48	34
	Industriekaufmann/-kauffrau	399	259	27	61	315	191
	Rechtsanwaltsfachangestellte(r)	190	188	5	18	157	155
	Notarfachangestellte(r)	35	31	–	1	34	30
	Fachangestellte(r) für Bürokommunikation	3	1	–	–	3	1
	Verwaltungsfachangestellte(r)	228	186	–	7	218	178
	Justizangestellte(r)	30	28	–	–	30	28
	Fachangestellte(r) für Arbeitsförderung	34	29	–	1	33	29
	Sozialversicherungsfachangestellte(r)	120	99	6	1	114	93
79	Dienst-, Wachberufe zusammen	10	5	–	–	6	2
	Fachangestellte(r) für Bäderbetriebe	10	5	–	–	6	2

1) einschließlich bestandener Wiederholungsprüfung

Noch: 4.3 Teilnehmer an Abschlussprüfungen im Land Brandenburg 2000 nach Berufsbereichen, Berufsgruppen, Ausbildungsberufen und Prüfungserfolg

Kenn- ziffer	Berufsbereich Berufsgruppe Ausbildungsberuf	Teilnehmer an Abschlussprüfungen		und zwar mit			
		zusammen	weiblich	vorzeitiger Zulassung	Prüfungs- wieder- holung	bestandener Prüfung ¹⁾	
						zusammen	weiblich
80	Sicherheitsberufe, a. n. g. zusammen	28	2	–	4	22	2
	Schornsteinfeger/-in	28	2	–	4	22	2
82	Publizistische, Übersetzungs-, Bibliotheks- und verwandte Berufe zusammen	15	15	–	–	15	15
	Fachangestellte(r) für Medien- und Informations- dienste	15	15	–	–	15	15
83	Künstlerische und zugeordnete Berufe zusammen	86	59	4	11	76	52
	Mediengestalter/-in Bild und Ton	34	22	–	2	32	21
	Schauwerbegestalter/-in	31	21	4	3	31	21
	Fotograf/-in	21	16	–	6	13	10
85	Übrige Gesundheitsdienstberufe zusammen	584	583	25	16	548	547
	Arzthelfer/-in	272	271	15	16	238	237
	Zahnarzthelfer/-in	277	277	7	–	275	275
	Tierarzthelfer/-in	35	35	3	–	35	35
90	Berufe in der Körperpflege zusammen	526	498	–	90	406	383
	Friseur/-in	526	498	–	90	406	383
91	Hotel- und Gaststättenberufe zusammen	1 229	1 071	46	240	862	750
	Restaurantfachmann/Restaurantfachfrau	453	402	16	107	297	261
	Kaufmannsgehilf(e)/-in im Hotel- und Gaststättengewerbe	1	1	–	–	1	1
	Hotelfachmann/Hotelfachfrau	326	289	30	56	262	233
	Fachgehilf(e)/-in im Gastgewerbe	134	120	–	66	74	69
	Fachkraft im Gastgewerbe	293	241	–	10	207	168
	Helfer/-in im Gastgewerbe	22	18	–	1	21	18
92	Haus- und ernährungswirtschaftliche Berufe zusammen	172	157	3	23	146	133
	Hauswirtschaftler/-in	79	74	1	16	58	54
	Hauswirtschaftstechnische(r) Betriebshelfer/-in	93	83	2	7	88	79
93	Reinigungs- und Entsorgungsberufe zusammen	172	59	–	21	105	29
	Textilreiniger/-in	38	28	–	7	23	15
	Gebäudereiniger/-in	87	23	–	14	40	6
	Ver- und Entsorger/-in	47	8	–	–	42	8
	Insgesamt	24 552	9 642	601	3 671	19 048	7 621

1) einschließlich bestandener Wiederholungsprüfung

**4.4 Teilnehmer an Abschlussprüfungen im Land Brandenburg 2000 nach Berufsbereichen, Berufsgruppen, Ausbildungsberufen und Prüfungserfolg
Ausbildungsbereich „Industrie und Handel“**

Kenn- ziffer	Berufsbereich Berufsgruppe Ausbildungsberuf	Teilnehmer an Abschlussprüfungen		und zwar mit			
		zusammen	weiblich	vorzeitiger Zulassung	Prüfungs- wieder- holung	bestandener Prüfung ¹⁾	
						zusammen	weiblich
I	Berufe in der Land-, Tier-, Forstwirtschaft und im Gartenbau zusammen	193	189	1	29	143	139
02	Tierwirtschaftliche Berufe zusammen	8	5	–	1	7	4
	Tierpfleger/-in	8	5	–	1	7	4
05	Gartenbauberufe zusammen	185	184	1	28	136	135
	Florist/-in	185	184	1	28	136	135
II	Bergleute, Mineralgewinner zusammen	1	–	–	–	1	–
08	Mineralgewinner, -aufbereiter zusammen	1	–	–	–	1	–
	Aufbereitungsmechaniker/-in	1	–	–	–	1	–
III	Fertigungsberufe zusammen	4 863	614	109	630	3 720	428
10	Steinbearbeiter/Steinbearbeiterinnen zusammen	1	–	–	–	1	–
	Steinmetz/-in	1	–	–	–	1	–
11	Baustoffhersteller/Baustoffherstellerinnen zusammen	40	2	–	–	36	2
	Verfahrensmechaniker/-in in der Steine- und Erdenindustrie	19	2	–	–	19	2
	Betonfertigteilbauer/-in	21	–	–	–	17	–
12	Keramiker/Keramikerinnen zusammen	1	1	–	–	1	1
	Industriekeramiker/-in	1	1	–	–	1	1
13	Berufe in der Glasherstellung und -bearbeitung zusammen	21	8	1	–	20	8
	Industrieglasfertiger/-in	2	–	–	–	2	–
	Flachglasmechaniker/-in	4	–	–	–	4	–
	Brillenoptikschleifer/-in	15	8	1	–	14	8
14	Chemieberufe zusammen	53	17	12	1	52	17
	Chemikant/-in	50	16	10	1	49	16
	Pharmakant/-in	3	1	2	–	3	1
15	Kunststoffberufe zusammen	33	2	2	5	24	2
	Kunststoff-Formgeber/-in	23	1	2	5	18	1
	Verfahrensmechaniker/-in für Kunststoff- und Kautschuktechnik	8	–	–	–	4	–
	Kunststoffschlosser/-in	2	1	–	–	2	1
16	Papierherstellungs-, Papierverarbeitungsberufe zusammen	15	–	–	–	15	–
	Papiermacher/-in	10	–	–	–	10	–
	Verpackungsmittelmechaniker/-in	5	–	–	–	5	–

1) einschließlich bestandener Wiederholungsprüfung

**Noch: 4.4 Teilnehmer an Abschlussprüfungen im Land Brandenburg 2000 nach Berufsbereichen, Berufsgruppen, Ausbildungsberufen und Prüfungserfolg
Ausbildungsbereich „Industrie und Handel“**

Kenn- ziffer	Berufsbereich Berufsgruppe Ausbildungsberuf	Teilnehmer an Abschlussprüfungen		und zwar mit			
		zusammen	weiblich	vorzeitiger Zulassung	Prüfungs- wieder- holung	bestandener Prüfung ¹⁾	
						zusammen	weiblich
17	Druck- und Druckweiterverarbeitungsberufe zusammen	75	29	4	11	64	25
	Schriftsetzer/-in	8	6	2	–	7	5
	Mediengestalter/-in für Digital- und Printmedien -Mediendesign	3	1	–	–	3	1
	Werbe- und Mediovorlagenhersteller/-in	28	13	–	3	25	12
	Reprohersteller/-in	2	1	–	–	1	–
	Drucker/-in	23	2	1	6	20	2
	Siebdrucker/-in	2	2	1	–	2	2
	Reprograf/-in	6	3	–	2	3	2
	Buchbinder/-in	3	1	–	–	3	1
18	Berufe in der Holzbearbeitung, Holz- und Flecht- warenherstellung zusammen	23	1	–	1	23	1
	Holzbearbeitungsmechaniker/-in	23	1	–	1	23	1
22	Berufe in der spanenden Metallverformung zusammen	22	3	–	4	17	1
	Werkzeugmaschinenspaner/-in -Drehen	3	–	–	–	3	–
	Zerspanungsmechaniker/-in -Drehtechnik	14	3	–	3	10	1
	Zerspanungsmechaniker/-in -Frästechnik	3	–	–	1	2	–
	Zerspanungsmechaniker/-in -Schleiftechnik	2	–	–	–	2	–
23	Berufe in der Metalloberflächenveredelung und Metallvergütung zusammen	1	–	–	–	1	–
	Galvaniseur/-in	1	–	–	–	1	–
24	Metallverbindungsberufe zusammen	4	–	–	2	4	–
	Schmelzschweißer/-in	4	–	–	2	4	–
25	Metall- und Anlagenbauberufe zusammen	130	1	3	24	102	1
	Anlagenmechaniker/-in -Apparatetechnik	2	–	–	–	2	–
	Metallbearbeiter/-in -Schlosser	21	–	–	1	20	–
	Konstruktionsmechaniker/-in -Ausrüstungstechnik	28	1	2	4	22	1
	Konstruktionsmechaniker/-in -Metall- und Schiffbautechnik	79	–	1	19	58	–
26	Blechkonstruktions- und Installationsberufe zusammen	67	–	–	7	55	–
	Anlagenmechaniker/-in -Versorgungstechnik	37	–	–	1	33	–
	Konstruktionsmechaniker/-in -Feinblechbautechnik	30	–	–	6	22	–
27	Maschinenbau- und -wartungsberufe zusammen	452	9	24	26	415	9
	Industriemechaniker/-in -Maschinen- und Systemtechnik	20	1	2	2	18	1
	Industriemechaniker/-in -Betriebstechnik	315	7	17	15	297	7
	Industriemechaniker/-in -Produktionstechnik	44	1	5	–	44	1
	Teilezurichter/-in	73	–	–	9	56	–

1) einschließlich bestandener Wiederholungsprüfung

**Noch: 4.4 Teilnehmer an Abschlussprüfungen im Land Brandenburg 2000 nach Berufsbereichen, Berufsgruppen, Ausbildungsberufen und Prüfungserfolg
Ausbildungsbereich „Industrie und Handel“**

Kenn- ziffer	Berufsbereich Berufsgruppe Ausbildungsberuf	Teilnehmer an Abschlussprüfungen		und zwar mit			
		zusammen	weiblich	vorzeitiger Zulassung	Prüfungs- wieder- holung	bestandener Prüfung ¹⁾	
						zusammen	weiblich
28	Fahr-, Flugzeugbau- und -wartungsberufe zusammen	87	4	2	3	81	4
	Automobilmechaniker/-in	29	1	–	3	27	1
	Fluggerätemechaniker/-in	58	3	2	–	54	3
29	Werkzeug- und Formenbauberufe zusammen	30	–	6	6	23	–
	Werkzeugmechaniker/-in -Stanz- und Umformtechnik	27	–	6	6	20	–
	Werkzeugmechaniker/-in -Formentechnik	3	–	–	–	3	–
30	Feinwerktechnische und verwandte Berufe zusammen	20	1	3	6	15	–
	Industriemechaniker/-in -Geräte- und Feinwerktechnik	20	1	3	6	15	–
31	Elektroberufe zusammen	460	18	27	23	423	18
	Energieelektroniker/-in -Anlagentechnik	87	4	–	3	81	4
	Elektroanlagenmonteur/-in	9	–	–	–	9	–
	Energieelektroniker/-in -Betriebstechnik	152	6	1	10	143	6
	Kommunikationselektroniker/-in -Telekommunikationstechnik	52	3	15	2	49	3
	Elektromaschinenmonteur/-in	4	–	–	1	3	–
	Industrieelektroniker/-in -Produktionstechnik	17	–	1	3	14	–
	Mikrotechnologe/-in	1	1	–	–	1	1
	Industrieelektroniker/-in -Gerätetechnik	11	–	1	–	11	–
	Prozessleitelektroniker/-in	22	–	9	–	22	–
	Kommunikationselektroniker/-in -Informationstechnik	31	1	–	4	29	1
	Informations- und Telekommunikationssystem -Elektroniker/-in	53	3	–	–	40	3
	Kommunikationselektroniker/-in -Funktechnik	15	–	–	–	15	–
	Kraftfahrzeugelektriker/-in	6	–	–	–	6	–
32	Montierer/Montiererinnen und Metallberufe, a. n. g. zusammen	16	–	–	–	13	–
	Metallbearbeiter/-in	16	–	–	–	13	–
33	Spinnberufe zusammen	2	1	–	–	2	1
	Textilmaschinenführer/-in -Spinnerei	2	1	–	–	2	1
34	Berufe in der Textilherstellung zusammen	4	4	–	–	4	4
	Textilmaschinenführer/-in -Weberei	4	4	–	–	4	4
35	Berufe in der Textilverarbeitung zusammen	26	25	–	4	21	20
	Modeschneider/-in	4	4	–	–	4	4
	Modenäher/-in	22	21	–	4	17	16

1) einschließlich bestandener Wiederholungsprüfung

**Noch: 4.4 Teilnehmer an Abschlussprüfungen im Land Brandenburg 2000 nach Berufsbereichen, Berufsgruppen, Ausbildungsberufen und Prüfungserfolg
Ausbildungsbereich „Industrie und Handel“**

Kenn- ziffer	Berufsbereich Berufsgruppe Ausbildungsberuf	Teilnehmer an Abschlussprüfungen		und zwar mit			
		zusammen	weiblich	vorzeitiger Zulassung	Prüfungs- wieder- holung	bestandener Prüfung ¹⁾	
						zusammen	weiblich
36	Textilveredler/Textilveredlerinnen zusammen	8	1	–	1	7	1
	Textilmaschinenführer/-in -Veredlung	8	1	–	1	7	1
37	Berufe in der Lederherstellung, Leder- und Fellverarbeitung zusammen	3	3	–	1	1	1
	Schuh- und Lederwarenstepper/-in	3	3	–	1	1	1
40	Fleischer/Fleischerinnen zusammen	56	12	1	7	41	7
	Fleischer/-in	56	12	1	7	41	7
41	Köche/Köchinnen zusammen	870	425	14	164	605	272
	Koch/Köchin	796	380	14	162	539	233
	Beikoch/Beiköchin	74	45	–	2	66	39
42	Berufe in der Getränke-, Genussmittelherstellung zusammen	5	–	–	–	4	–
	Brauer/-in und Mälzer/-in	5	–	–	–	4	–
43	Übrige Ernährungsberufe zusammen	10	4	–	–	10	4
	Fachkraft für Lebensmitteltechnik	8	4	–	–	8	4
	Müller/-in	2	–	–	–	2	–
44	Hochbauberufe zusammen	754	6	5	111	573	5
	Hochbaufacharbeiter/-in	352	2	2	45	236	2
	Hochbaufachwerker/-in	70	1	–	5	67	1
	Maurer/-in	284	2	1	55	228	1
	Beton- und Stahlbetonbauer/-in	48	1	2	6	42	1
46	Tiefbauberufe zusammen	521	1	1	59	371	–
	Tiefbaufacharbeiter/-in	300	–	1	26	210	–
	Straßenbauer/-in	86	–	–	17	71	–
	Gleisbauer/-in	5	–	–	1	4	–
	Brunnenbauer/-in	10	–	–	3	6	–
	Kanalbauer/-in	48	–	–	3	44	–
	Rohrleitungsbauer/-in	72	1	–	9	36	–
48	Ausbauberufe zusammen	662	5	4	123	398	1
	Ausbaufacharbeiter/-in	413	2	1	67	211	–
	Stuckateur/-in	9	–	–	–	9	–
	Isolierer/-in im Bereich der Industrie	7	–	–	7	4	–
	Isolierfacharbeiter/-in	14	–	–	–	–	–
	Industrieisolierer/-in	13	–	–	3	8	–

1) einschließlich bestandener Wiederholungsprüfung

**Noch: 4.4 Teilnehmer an Abschlussprüfungen im Land Brandenburg 2000 nach Berufsbereichen, Berufsgruppen, Ausbildungsberufen und Prüfungserfolg
Ausbildungsbereich „Industrie und Handel“**

Kenn- ziffer	Berufsbereich Berufsgruppe Ausbildungsberuf	Teilnehmer an Abschlussprüfungen		und zwar mit			
		zusammen	weiblich	vorzeitiger Zulassung	Prüfungs- wieder- holung	bestandener Prüfung ¹⁾	
						zusammen	weiblich
	Noch: Ausbauberufe						
	Trockenbaumonteur/-in	79	1	–	15	63	1
	Fliesen-, Platten- und Mosaikleger/-in	17	2	1	5	11	–
	Zimmerer/Zimmerin	110	–	2	26	92	–
49	Raumausstatter/Raumausstatterinnen, Polsterer/ Polsterinnen zusammen	3	1	–	–	2	1
	Polster(er)/-in	3	1	–	–	2	1
50	Berufe in der Holz- und Kunststoffverarbeitung zusammen	138	5	–	12	109	4
	Holzbearbeiter/-in	44	1	–	1	42	1
	Holzmechaniker/-in	92	4	–	11	65	3
	Leichtflugzeugbauer/-in	2	–	–	–	2	–
51	Maler/Malerinnen, Lackierer/Lackiererinnen und verwandte Berufe zusammen	57	3	–	11	31	3
	Lackierer/-in -Holz und Metall	57	3	–	11	31	3
52	Warenprüfer/Warenprüferinnen, Versandfertigmacher/ Versandfertigmacherinnen zusammen	132	21	–	12	108	15
	Handelsfachpacker/-in	132	21	–	12	108	15
54	Maschinen-, Anlagenführer und -führerinnen, a. n. g. zusammen	61	1	–	6	48	–
	Baugeräteführer/-in	61	1	–	6	48	–
IV	Technische Berufe zusammen	144	112	17	9	127	102
62	Techniker/Technikerinnen zusammen	6	2	–	–	3	1
	Bergvermessungstechniker/-in	6	2	–	–	3	1
63	Technische Sonderfachkräfte zusammen	48	38	14	1	45	35
	Biologielaborant/-in	19	19	3	1	17	17
	Physiklaborant/-in	1	–	1	–	1	–
	Chemielaborant/-in	17	15	8	–	17	15
	Baustoffprüfer/-in	5	–	2	–	5	–
	Fotolaborant/-in	6	4	–	–	5	3
64	Technische Zeichner/Zeichnerinnen und verwandte Berufe zusammen	90	72	3	8	79	66
	Technische(r) Zeichner/-in –42 Monate	8	6	–	2	4	4
	Bauzeichner/-in	82	66	3	6	75	62

1) einschließlich bestandener Wiederholungsprüfung

**Noch: 4.4 Teilnehmer an Abschlussprüfungen im Land Brandenburg 2000 nach Berufsbereichen, Berufsgruppen, Ausbildungsberufen und Prüfungserfolg
Ausbildungsbereich „Industrie und Handel“**

Kenn- ziffer	Berufsbereich Berufsgruppe Ausbildungsberuf	Teilnehmer an Abschlussprüfungen		und zwar mit			
		zusammen	weiblich	vorzeitiger Zulassung	Prüfungs- wieder- holung	bestandener Prüfung ¹⁾	
						zusammen	weiblich
V	Dienstleistungsberufe zusammen	7 011	5 103	365	880	5 633	3 973
66	Verkaufspersonal zusammen	528	408	4	76	394	294
	Verkäufer/-in	528	408	4	76	394	294
67	Groß- und Einzelhandelskaufleute, Ein- und Verkaufsfachleute zusammen	1 737	1 169	101	187	1 457	940
	Kaufmann/Kauffrau im Groß- und Außenhandel	415	192	44	40	349	153
	Kaufmann/Kauffrau im Einzelhandel	1 302	957	56	146	1 090	769
	Buchhändler/-in	15	15	1	1	13	13
	Drogist/-in	5	5	–	–	5	5
68	Warenkaufleute, a. n. g., Vertreter/Vertreterinnen zusammen	79	55	3	15	60	42
	Verlagskaufmann/-kauffrau	55	45	2	7	47	38
	Tankwart/-in	24	10	1	8	13	4
69	Bank-, Bausparkassen-, Versicherungsfachleute zusammen	379	217	28	16	359	204
	Bankkaufmann/-kauffrau	323	190	25	11	311	183
	Versicherungskaufmann/-kauffrau	56	27	3	5	48	21
70	Andere Dienstleistungskaufleute und zugehörige Berufe zusammen	396	289	32	50	341	247
	Speditionskaufmann/-kauffrau	67	25	18	8	55	19
	Kaufmann/Kauffrau im Eisenbahn- und Straßenverkehr	18	15	–	–	18	15
	Luftverkehrskaufmann/-kauffrau	19	15	3	–	17	14
	Reiseverkehrskaufmann/-kauffrau	72	67	7	9	61	57
	Kaufmann/Kauffrau für Verkehrsservice	55	47	–	8	47	39
	Werbekaufmann/-kauffrau	20	12	–	3	16	9
	Kaufmann/Kauffrau in der Grundstücks- und Wohnungswirtschaft	145	108	4	22	127	94
71	Berufe des Landverkehrs zusammen	80	18	–	15	54	9
	Eisenbahner/-in im Betriebsdienst	50	18	–	8	34	9
	Berufskraftfahrer/-in	30	–	–	7	20	–
72	Berufe des Wasser- und Luftverkehrs zusammen	3	–	1	–	3	–
	Binnenschiffer/-in	3	–	1	–	3	–
73	Berufe des Nachrichtenverkehrs zusammen	23	11	–	2	22	11
	Fachkraft für Brief- und Frachtverkehr	23	11	–	2	22	11

1) einschließlich bestandener Wiederholungsprüfung

**Noch: 4.4 Teilnehmer an Abschlussprüfungen im Land Brandenburg 2000 nach Berufsbereichen, Berufsgruppen, Ausbildungsberufen und Prüfungserfolg
Ausbildungsbereich „Industrie und Handel“**

Kenn- ziffer	Berufsbereich Berufsgruppe Ausbildungsberuf	Teilnehmer an Abschlussprüfungen		und zwar mit			
		zusammen	weiblich	vorzeitiger Zulassung	Prüfungs- wieder- holung	bestandener Prüfung ¹⁾	
						zusammen	weiblich
74	Lagerverwalter/Lagerverwalterinnen, Lager-, Transportarbeiter und -arbeiterinnen zusammen	62	6	1	2	58	6
	Fachkraft für Lagerwirtschaft	62	6	1	2	58	6
77	Rechnungskaufleute, Informatiker/Informatikerinnen zusammen	72	24	6	6	52	20
	Fachinformatiker/-in	21	6	5	–	18	5
	Datenverarbeitungskaufmann/-kauffrau	13	4	–	6	9	4
	Informatikkaufmann/-kauffrau	19	7	1	–	15	6
	Informations- und Telekommunikationssystem- kaufmann/-kauffrau	19	7	–	–	10	5
78	Büroberufe, Kaufm. Angestellte, a. n. g. zusammen	2 287	1 767	139	260	1 854	1 393
	Bürokaufmann/Bürokauffrau	1 321	1 003	57	137	1 046	767
	Kaufmann/Kauffrau für Bürokommunikation	503	460	54	60	432	393
	Bürofachkraft	13	8	–	–	13	8
	Bürokraft	51	37	1	2	48	34
	Industriekaufmann/-kauffrau	399	259	27	61	315	191
83	Künstlerische und zugeordnete Berufe zusammen	65	43	4	5	63	42
	Mediengestalter/-in Bild und Ton	34	22	–	2	32	21
	Schauwerbegestalter/-in	31	21	4	3	31	21
91	Hotel- und Gaststättenberufe zusammen	1 229	1 071	46	240	862	750
	Restaurantfachmann/Restaurantfachfrau	453	402	16	107	297	261
	Kaufmannsgehilf(e)-in im Hotel- und Gaststätten- gewerbe	1	1	–	–	1	1
	Hotelfachmann/Hotelfachfrau	326	289	30	56	262	233
	Fachgehilf(e)-in im Gastgewerbe	134	120	–	66	74	69
	Fachkraft im Gastgewerbe	293	241	–	10	207	168
	Helfer/-in im Gastgewerbe	22	18	–	1	21	18
93	Reinigungs- und Entsorgungsberufe zusammen	71	25	–	6	54	15
	Textilreiniger/-in	24	17	–	6	12	7
	Ver- und Entsorger/-in	47	8	–	–	42	8
	Insgesamt	12 212	6 018	492	1 548	9 624	4 642

1) einschließlich bestandener Wiederholungsprüfung

**4.5 Teilnehmer an Abschlussprüfungen im Land Brandenburg 2000 nach Berufsbereichen, Berufsgruppen, Ausbildungsberufen und Prüfungserfolg
Ausbildungsbereich „Handwerk“ *)**

Kenn- ziffer	Berufsbereich Berufsgruppe Ausbildungsberuf	Teilnehmer an Abschlussprüfungen		und zwar mit			
		zusammen	weiblich	vorzeitiger Zulassung	Prüfungs- wieder- holung	bestandener Prüfung ¹⁾	
						zusammen	weiblich
III	Fertigungsberufe zusammen	8 124	529	•	1 527	6 016	400
10	Steinbearbeiter/Steinbearbeiterinnen zusammen	29	3	•	4	23	3
	Steinmetz/-in und Steinbildhauer/-in	29	3	•	4	23	3
11	Baustoffhersteller/Baustoffherstellerinnen zusammen	10	–	•	4	9	–
	Betonstein- und Terrazzohersteller/-in	10	–	•	4	9	–
12	Keramiker/Keramikerinnen zusammen	8	5	•	3	7	4
	Keramiker/-in	8	5	•	3	7	4
14	Chemieberufe zusammen	15	–	•	–	14	–
	Vulkaniseur/-in und Reifenmechaniker/-in	15	–	•	–	14	–
17	Druck- und Druckweiterverarbeitungsberufe zusammen	9	4	•	–	8	4
	Schriftsetzer/-in	1	1	•	–	1	1
	Werbe- und Mediovorlagenhersteller/-in	1	–	•	–	1	–
	Siebdrucker/-in	2	1	•	–	2	1
	Buchbinder/-in	2	2	•	–	2	2
	Fertigmacher/-in im Buchbinderhandwerk	3	–	•	–	2	–
18	Berufe in der Holzbearbeitung, Holz- und Flechtwaren- herstellung zusammen	3	1	•	–	3	1
	Drechsler/-in -Elfenbeinschnitzer/-in	2	–	•	–	2	–
	Holzbildhauer/-in	1	1	•	–	1	1
22	Berufe in der spanenden Metallverformung zusammen	1	–	•	–	1	–
	Dreher/-in	1	–	•	–	1	–
25	Metall- und Anlagenbauberufe zusammen	340	10	•	48	278	5
	Metallbauer/-in	331	9	•	48	271	4
	Rollladen- und Jalousiebauer/-in	9	1	•	–	7	1
26	Blechkonstruktions- und Installationsberufe zusammen	1 114	12	•	244	790	8
	Klempner/-in	102	3	•	11	75	3
	Kälteanlagenbauer/-in	11	–	•	2	8	–
	Gas- und Wasserinstallateur/-in	549	6	•	133	383	3
	Zentralheizungs- und Lüftungsbauer/-in	452	3	•	98	324	2
27	Maschinenbau- und -wartungsberufe zusammen	9	–	•	6	7	–
	Maschinenbaumechaniker/-in	9	–	•	6	7	–

*) einschließlich Umschulungsprüfungen

1) einschließlich bestandener Wiederholungsprüfung

Noch: 4.5 Teilnehmer an Abschlussprüfungen im Land Brandenburg 2000 nach Berufsbereichen, Berufsgruppen, Ausbildungsberufen und Prüfungserfolg
Ausbildungsbereich „Handwerk“ *)

Kenn- ziffer	Berufsbereich Berufsgruppe Ausbildungsberuf	Teilnehmer an Abschlussprüfungen		und zwar mit			
		zusammen	weiblich	vorzeitiger Zulassung	Prüfungs- wieder- holung	bestandener Prüfung ¹⁾	
						zusammen	weiblich
28	Fahr-, Flugzeugbau- und -wartungsberufe zusammen	1 007	21	•	136	843	18
	Kraftfahrzeugmechaniker/-in	817	11	•	119	673	10
	Automobilmechaniker/-in	1	–	•	–	1	–
	Zweiradmechaniker/-in	24	2	•	–	19	1
	Landmaschinenmechaniker/-in	50	1	•	–	50	1
	Karosserie- und Fahrzeugbauer/-in	115	7	•	17	100	6
29	Werkzeug- und Formenbauberufe zusammen	3	–	•	–	3	–
	Werkzeugmechaniker/-in	2	–	•	–	2	–
	Chirurgiemechaniker/-in	1	–	•	–	1	–
30	Feinwerktechnische und verwandte Berufe zusammen	150	90	•	16	137	82
	Feinmechaniker/-in	8	–	•	1	7	–
	Goldschmied/-in	1	–	•	–	1	–
	Zahntechniker/-in	76	42	•	5	70	39
	Augenoptiker/-in	56	42	•	10	50	37
	Orgel- und Harmoniumbauer/-in	2	–	•	–	2	–
	Orthopädiemechaniker/-in und Bandagist/-in	7	6	•	–	7	6
31	Elektroberufe zusammen	953	32	•	267	612	21
	Elektroinstallateur/-in	841	22	•	236	536	13
	Elektroinstallationswerker/-in	13	–	•	4	7	–
	Fernmeldeanlageelektroniker/-in	9	–	•	3	3	–
	Elektromaschinenbauer/-in	6	–	•	–	4	–
	Radio- und Fernsehtechniker/-in	25	–	•	9	17	–
	Hörgeräteakustiker/-in	12	9	•	4	10	7
	Elektromechaniker/-in	10	–	•	2	4	–
	Büroinformationselektroniker/-in	10	–	•	8	5	–
	Kraftfahrzeugelektriker/-in	27	1	•	1	26	1
32	Montierer/Montiererinnen und Metallberufe, a. n. g. zusammen	25	–	•	2	16	–
	Metallbearbeiter/-in	25	–	•	2	16	–
35	Berufe in der Textilverarbeitung zusammen	9	9	•	4	6	6
	Herrenschneider/-in	1	1	•	–	–	–
	Damenschneider/-in	8	8	•	4	6	6

*) einschließlich Umschulungsprüfungen

1) einschließlich bestandener Wiederholungsprüfung

Noch: 4.5 Teilnehmer an Abschlussprüfungen im Land Brandenburg 2000 nach Berufsbereichen, Berufsgruppen, Ausbildungsberufen und Prüfungserfolg
Ausbildungsbereich „Handwerk“ *)

Kenn- ziffer	Berufsbereich Berufsgruppe Ausbildungsberuf	Teilnehmer an Abschlussprüfungen		und zwar mit			
		zusammen	weiblich	vorzeitiger Zulassung	Prüfungs- wieder- holung	bestandener Prüfung ¹⁾	
						zusammen	weiblich
37	Berufe in der Lederherstellung, Leder- und Fellverarbeitung zusammen	21	4	•	–	20	4
	Orthopädeschuhmacher/-in	12	2	•	–	12	2
	Sattler/-in	9	2	•	–	8	2
39	Berufe in der Back-, Konditor-, Süßwarenherstellung zusammen	254	61	•	35	184	47
	Bäcker/-in	236	47	•	35	166	33
	Konditor/-in	18	14	•	–	18	14
40	Fleischer/Fleischerinnen zusammen	86	4	•	13	70	3
	Fleischer/-in	86	4	•	13	70	3
43	Übrige Ernährungsberufe zusammen	1	1	•	–	–	–
	Müller/-in	1	1	•	–	–	–
44	Hochbauberufe zusammen	913	4	•	140	732	4
	Hochbaufacharbeiter/-in	76	–	•	4	61	–
	Maurer/-in	759	4	•	118	615	4
	Feuerungs- und Schornsteinbauer/-in	1	–	•	–	–	–
	Beton- und Stahlbetonbauer/-in	5	–	•	–	2	–
	Gerüstbauer/-in	72	–	•	18	54	–
46	Tiefbauberufe zusammen	124	1	•	22	100	1
	Tiefbaufacharbeiter/-in	10	–	•	1	10	–
	Straßenbauer/-in	107	–	•	21	83	–
	Brunnenbauer/-in	7	1	•	–	7	1
48	Ausbauberufe zusammen	1 063	20	•	194	748	14
	Ausbaufacharbeiter/-in	13	–	•	–	9	–
	Stuckateur/-in	35	5	•	1	26	4
	Wärme-, Kälte- und Schallschutzisolierer/-in	19	–	•	2	10	–
	Trockenbaumonteur/-in	20	1	•	–	20	1
	Fliesen-, Platten- und Mosaikleger/-in	321	13	•	41	256	8
	Kachelofen- und Luftheizungsbauer/-in	2	–	•	–	2	–
	Glaser/-in	22	–	•	10	13	–
	Estrichleger/-in	1	–	•	–	–	–
	Zimmerer/Zimmerin	290	–	•	60	218	–
	Dachdecker/-in	340	1	•	80	194	1

*) einschließlich Umschulungsprüfungen

1) einschließlich bestandener Wiederholungsprüfung

Noch: 4.5 Teilnehmer an Abschlussprüfungen im Land Brandenburg 2000 nach Berufsbereichen, Berufsgruppen, Ausbildungsberufen und Prüfungserfolg
Ausbildungsbereich „Handwerk“ *)

Kenn- ziffer	Berufsbereich Berufsgruppe Ausbildungsberuf	Teilnehmer an Abschlussprüfungen		und zwar mit			
		zusammen	weiblich	vorzeitiger Zulassung	Prüfungs- wieder- holung	bestandener Prüfung ¹⁾	
						zusammen	weiblich
49	Raumausstatter/Raumausstatterinnen, Polsterer/ Polsterinnen zusammen	94	53	•	5	72	40
	Raumausstatter/-in	65	35	•	4	56	32
	Parkettleger/-in	11	–	•	1	8	–
	Polster- und Dekorationsnäher/-in	18	18	•	–	8	8
50	Berufe in der Holz- und Kunststoffverarbeitung zusammen	775	43	•	195	516	21
	Tischler/-in	723	42	•	188	475	20
	Holzbearbeiter/-in	46	1	•	5	37	1
	Modellbauer/-in	1	–	•	–	1	–
	Bootsbauer/-in	5	–	•	2	3	–
51	Maler/Malerinnen, Lackierer/Lackiererinnen und verwandte Berufe zusammen	1 108	151	•	189	817	114
	Maler/-in und Lackierer/-in	1 031	142	•	187	746	105
	Bau- und Metallmaler/-in	77	9	•	2	71	9
IV	Technische Berufe zusammen	2	2	•	1	1	1
64	Technische Zeichner/Zeichnerinnen und verwandte Berufe zusammen	2	2	•	1	1	1
	Technische(r) Zeichner/-in	2	2	•	1	1	1
V	Dienstleistungsberufe zusammen	1 338	1 159	•	213	1 054	926
66	Verkaufspersonal zusammen	356	332	•	33	315	295
	Verkäufer/-in	1	1	•	–	1	1
	Fachverkäufer/-in im Nahrungsmittelhandwerk	355	331	•	33	314	294
67	Groß- und Einzelhandelskaufleute, Ein- und Verkaufsfachleute zusammen	10	8	•	–	10	8
	Kaufmann/Kauffrau im Einzelhandel	10	8	•	–	10	8
74	Lagerverwalter/Lagerverwalterinnen, Lager-, Transport- arbeiter und -arbeiterinnen zusammen	2	–	•	–	1	–
	Fachkraft für Lagerwirtschaft	2	–	•	–	1	–
77	Rechnungskaufleute, Informatiker/Informatikerinnen zusammen	1	1	•	–	1	1
	Informatikkaufmann/-kauffrau	1	1	•	–	1	1
78	Büroberufe, Kaufm. Angestellte, a. n. g. zusammen	293	268	•	65	235	213
	Bürokaufmann/Bürokauffrau	292	267	•	65	234	212
	Kaufmann/Kauffrau für Bürokommunikation	1	1	•	–	1	1
80	Sicherheitsberufe, a. n. g. zusammen	28	2	•	4	22	2
	Schornsteinfeger/-in	28	2	•	4	22	2

*) einschließlich Umschulungsprüfungen

1) einschließlich bestandener Wiederholungsprüfung

Noch: 4.5 Teilnehmer an Abschlussprüfungen im Land Brandenburg 2000 nach Berufsbereichen, Berufsgruppen, Ausbildungsberufen und Prüfungserfolg
Ausbildungsbereich „Handwerk“ *)

Kenn- ziffer	Berufsbereich Berufsgruppe Ausbildungsberuf	Teilnehmer an Abschlussprüfungen		und zwar mit			
		zusammen	weiblich	vorzeitiger Zulassung	Prüfungs- wieder- holung	bestandener Prüfung ¹⁾	
						zusammen	weiblich
83	Künstlerische und zugeordnete Berufe zusammen	21	16	•	6	13	10
	Fotograf/-in	21	16	•	6	13	10
90	Berufe in der Körperpflege zusammen	526	498	•	90	406	383
	Friseur/-in	526	498	•	90	406	383
93	Reinigungs- und Entsorgungsberufe zusammen	101	34	•	15	51	14
	Textilreiniger/-in	14	11	•	1	11	8
	Gebäudereiniger/-in	87	23	•	14	40	6
	Insgesamt	9 464	1 690	•	1 741	7 071	1 327

*) einschließlich Umschulungsprüfungen

1) einschließlich bestandener Wiederholungsprüfung

**4.6 Teilnehmer an Abschlussprüfungen im Land Brandenburg 2000 nach Berufsbereichen, Berufsgruppen, Ausbildungsberufen und Prüfungserfolg
Ausbildungsbereich „Landwirtschaft“**

Kenn- ziffer	Berufsbereich Berufsgruppe Ausbildungsberuf	Teilnehmer an Abschlussprüfungen		und zwar mit			
		zusammen	weiblich	vorzeitiger Zulassung	Prüfungs- wieder- holung	bestandener Prüfung ¹⁾	
						zusammen	weiblich
I	Berufe in der Land-, Tier-, Forstwirtschaft und im Gartenbau zusammen	1 012	345	43	246	697	233
01	Landwirtschaftliche Berufe zusammen	317	53	12	88	240	45
	Landwirt/-in	312	53	12	88	235	45
	Landwirtschaftsfachwerker/-in	5	–	–	–	5	–
02	Tierwirtschaftliche Berufe zusammen	180	127	12	44	116	88
	Tierwirt/-in	95	67	4	26	57	46
	Fischwirt/-in	10	2	–	1	7	2
	Pferdewirt/-in	75	58	8	17	52	40
05	Gartenbauberufe zusammen	393	147	14	91	245	89
	Gärtner/-in	328	126	13	82	190	70
	Gartenbaufachwerker/-in	65	21	1	9	55	19
06	Forst-, Jagdberufe zusammen	122	18	5	23	96	11
	Revierjäger/-in	1	–	1	–	1	–
	Forstwirt/-in	121	18	4	23	95	11
III	Fertigungsberufe zusammen	20	6	–	3	18	5
43	Übrige Ernährungsberufe zusammen	20	6	–	3	18	5
	Molkereifachmann/-fachfrau	20	6	–	3	18	5
IV	Technische Berufe zusammen	2	2	–	–	2	2
63	Technische Sonderfachkräfte zusammen	2	2	–	–	2	2
	Milchwirtschaftliche(r) Laborant/-in	2	2	–	–	2	2
V	Dienstleistungsberufe zusammen	19	19	–	–	17	17
92	Haus- und Ernährungswirtschaftliche Berufe zusammen	19	19	–	–	17	17
	Hauswirtschaftler/-in	19	19	–	–	17	17
	Insgesamt	1 053	372	43	249	734	257

1) einschließlich bestandener Wiederholungsprüfung

**4.7 Teilnehmer an Abschlussprüfungen im Land Brandenburg 2000 nach Berufsbereichen, Berufsgruppen, Ausbildungsberufen und Prüfungserfolg
Ausbildungsbereich „Hauswirtschaft“**

Kenn- ziffer	Berufsbereich Berufsgruppe Ausbildungsberuf	Teilnehmer an Abschlussprüfungen		und zwar mit			
		zusammen	weiblich	vorzeitiger Zulassung	Prüfungs- wieder- holung	bestandener Prüfung ¹⁾	
						zusammen	weiblich
V	Dienstleistungsberufe zusammen	153	138	3	23	129	116
92	Haus- und ernährungswirtschaftliche Berufe zusammen	153	138	3	23	129	116
	Hauswirtschaftler/-in	60	55	1	16	41	37
	Hauswirtschaftstechnische(r) Betriebshelfer/-in	93	83	2	7	88	79
	Insgesamt	153	138	3	23	129	116

**4.8 Teilnehmer an Abschlussprüfungen im Land Brandenburg 2000 nach Berufsbereichen, Berufsgruppen, Ausbildungsberufen und Prüfungserfolg
Ausbildungsbereich „Freie Berufe“**

Kenn- ziffer	Berufsbereich Berufsgruppe Ausbildungsberuf	Teilnehmer an Abschlussprüfungen		und zwar mit			
		zusammen	weiblich	vorzeitiger Zulassung	Prüfungs- wieder- holung	bestandener Prüfung ¹⁾	
						zusammen	weiblich
V	Dienstleistungsberufe zusammen	1 056	1 010	43	81	928	894
68	Warenkaufleute, a. n. g., Vertreter/Vertreterinnen zusammen	72	71	7	5	70	69
	Pharmazeutisch-kaufmännische(r) Angestellte(r)	72	71	7	5	70	69
75	Berufe in der Unternehmensleitung, -beratung und -prüfung zusammen	175	137	6	41	119	93
	Steuerfachangestellte(r)	175	137	6	41	119	93
78	Büroberufe, Kaufm. Angestellte, a. n. g. zusammen	225	219	5	19	191	185
	Rechtsanwaltsfachangestellte(r)	190	188	5	18	157	155
	Notarfachangestellte(r)	35	31	–	1	34	30
85	Übrige Gesundheitsdienstberufe zusammen	584	583	25	16	548	547
	Arzthelfer/-in	272	271	15	16	238	237
	Zahnarzthelfer/-in	277	277	7	–	275	275
	Tierarzthelfer/-in	35	35	3	–	35	35
	Insgesamt	1 056	1 010	43	81	928	894

1) einschließlich bestandener Wiederholungsprüfung

4.9 Teilnehmer an Abschlussprüfungen im Land Brandenburg 2000 nach Berufsbereichen, Berufsgruppen, Ausbildungsberufen und Prüfungserfolg
Ausbildungsbereich „Öffentlicher Dienst“ (Bundes- und Landesbehörden)

Kenn- ziffer	Berufsbereich Berufsgruppe Ausbildungsberuf	Teilnehmer an Abschlussprüfungen		und zwar mit			
		zusammen	weiblich	vorzeitiger Zulassung	Prüfungs- wieder- holung	bestandener Prüfung ¹⁾	
						zusammen	weiblich
III	Fertigungsberufe zusammen	22	1	10	–	21	1
46	Tiefbauberufe zusammen	22	1	10	–	21	1
	Wasserbauer/-in	22	1	10	–	21	1
IV	Technische Berufe zusammen	131	46	1	19	102	35
62	Techniker, Technikerinnen, a. n. g. zusammen	129	44	1	19	100	33
	Vermessungstechniker/-in	129	44	1	19	100	33
64	Technische Zeichner/Zeichnerinnen und verwandte Berufe zusammen	2	2	–	–	2	2
	Kartograf/-in	2	2	–	–	2	2
V	Dienstleistungsberufe zusammen	461	367	9	10	439	349
71	Berufe des Landverkehrs zusammen	21	4	3	1	20	3
	Straßenwärter/-in	21	4	3	1	20	3
78	Büroberufe, Kaufm. Angestellte, a. n. g. zusammen	415	343	6	9	398	329
	Fachangestellte(r) für Bürokommunikation	3	1	–	–	3	1
	Verwaltungsfachangestellte(r)	228	186	–	7	218	178
	Justizangestellte(r)	30	28	–	–	30	28
	Fachangestellte(r) für Arbeitsförderung	34	29	–	1	33	29
	Sozialversicherungsfachangestellte(r)	120	99	6	1	114	93
79	Dienst-, Wachberufe zusammen	10	5	–	–	6	2
	Fachangestellte(r) für Bäderbetriebe	10	5	–	–	6	2
82	Publizistische, Übersetzungs-, Bibliotheks- und verwandte Berufe zusammen	15	15	–	–	15	15
	Fachangestellte(r) für Medien- und Informationsdienste	15	15	–	–	15	15
	Insgesamt	614	414	20	29	562	385

1) einschließlich bestandener Wiederholungsprüfung

4.10 Teilnehmer an Fortbildungs-/Meisterprüfungen im Land Brandenburg 2000 nach Prüfungsgruppen, Fachrichtungen, Berufen, Prüfungserfolg und Ausbildungsbereichen

Kenn- ziffer	Prüfungsgruppe Fachrichtung Beruf	Teilnehmer an Fortbildungsprüfungen		darunter mit		
		zusammen	weiblich	Prüfungs- wiederholung	bestandener Prüfung ¹⁾	
					zusammen	weiblich
		Industrie und Handel				
	Kaufmännische Fortbildungsprüfungen					
	Fachkaufmann/Fachkauffrau zusammen	418	371	122	134	111
7721	Bilanzbuchhalter/-in	326	286	89	82	65
7883	Personal	25	19	1	22	16
7889	Gepr. Sekretariatsfachkaufmann/-kauffrau	67	66	32	30	30
	Fachwirt/Fachwirtin zusammen	246	123	81	152	81
6200	Technik	23	2	7	12	2
6703	Handel	53	31	9	34	18
6910	Bank	56	29	33	31	19
6950	Versicherung	21	2	–	16	2
7020	Touristik	13	11	2	9	9
7020	Tagungs-, Kongress- und Messewirtschaft	29	20	7	21	14
7045	Grundstücks- und Wohnungswirtschaft	40	24	22	28	17
7851	Industrie	11	4	1	1	–
	Fachkraft für Datenverarbeitung zusammen	31	30	–	23	22
7791	Datenverarbeitung in der kaufmännischen Sachbearbeitung	31	30	–	23	22
	Fremdsprachliche Fachkraft zusammen	93	72	11	50	43
7884	Wirtschaftsfremdsprache	31	16	8	8	7
7884	Fremdsprachliche(r) Korrespondent/-in	39	39	3	20	20
7884	Fremdsprache im Beruf (FiB) I und II	23	17	–	22	16
	Fachkraft für Schreibtechnik zusammen	137	134	6	104	102
7821	Schreibtechnische Prüfungen (Kurzschrift) maschinelle Texterstellung, Phonotypie	61	58	–	43	41
7821	Stenotypie	5	5	–	4	4
7825	Maschinenschreiben	71	71	6	57	57
	Betriebswirt/Betriebswirtin zusammen	16	6	2	14	6
7856	Betriebswirt/-in IHK	16	6	2	14	6
	Sonstige kaufmännische Fortbildungs- prüfungen zusammen	79	31	10	44	16
6720	Handelsassistent/-in	17	13	–	12	9
6895	Fachberater/-in im Außendienst	14	7	–	5	3
7572	Fachberater/-in für Finanzdienstleistungen	42	10	10	21	3
7518	Wirtschaftsassistent/-in Industrie	6	1	–	6	1

1) einschließlich bestandener Wiederholungsprüfung

Noch: 4.10 Teilnehmer an Fortbildungs-/Meisterprüfungen im Land Brandenburg 2000 nach Prüfungsgruppen, Fachrichtungen, Berufen, Prüfungserfolg und Ausbildungsbereichen

Kenn- ziffer	Prüfungsgruppe Fachrichtung Beruf	Teilnehmer an Fortbildungsprüfungen		darunter mit		
		zusammen	weiblich	Prüfungs- wiederholung	bestandener Prüfung ¹⁾	
					zusammen	weiblich
		Noch: Industrie und Handel				
	Gewerblich-technische Fortbildungsprüfungen					
	Industriemeister/Industriemeisterin zusammen	158	1	31	133	1
4403	Bau/Polier	40	–	9	33	–
6512	Chemie	4	1	–	3	1
6514	Metall	51	–	13	41	–
6515	Elektrotechnik	56	–	9	49	–
6519	Akustik und Trockenbau	2	–	–	2	–
7135	Kraftverkehrsmeister/-in	5	–	–	5	–
	Fachmeister/Fachmeisterin zusammen	24	6	6	14	3
0530	Floristmeister/-in	1	1	1	1	1
4110	Küchenmeister/-in	17	2	4	9	1
6519	Meister/-in für Lagerwirtschaft	1	–	1	1	–
9128	Restaurantmeister/-in	5	3	–	3	1
	Sonstige gewerblich-technische Fortbildungs- prüfungen zusammen	187	14	14	158	13
1410	Operateur/-in (Chemische Technik)	16	1	–	16	1
2810	Kraftfahrzeug-Servicetechniker/-in	31	–	–	27	–
4403	Werkpolier/-in	12	–	2	9	–
5410	Kraftwerker/-in	14	6	–	14	6
5460	Baumaschinenführer/-in	59	–	–	46	–
7911	Werkschutzfachkraft	55	7	12	46	6
	Insgesamt	1 389	788	283	826	398
		Handwerk				
	Kaufmännische Fortbildungsprüfungen					
	Fachkaufmann/Fachkauffrau zusammen	115	88	3	108	81
6283	Fachkaufmann/-frau Handwerkswirtschaft	61	45	1	60	44
7721	Bilanzbuchhalter/-in	54	43	2	48	37
	Fachkraft für Datenverarbeitung zusammen	34	21	–	21	10
7749	Computerschein A	34	21	–	21	10
	Sonstige kaufmännische Fortbildungs- prüfungen zusammen	393	209	28	353	190
6283	Betriebswirt/-in des Handwerks	145	87	3	142	86
6762	Verkaufsleiter/-in im Nahrungsmittelhandwerk	24	22	1	18	17
7545	Steuerfachkraft im Handwerk	30	21	2	26	18

1) einschließlich bestandener Wiederholungsprüfung

Noch: 4.10 Teilnehmer an Fortbildungs-/Meisterprüfungen im Land Brandenburg 2000 nach Prüfungsgruppen, Fachrichtungen, Berufen, Prüfungserfolg und Ausbildungsbereichen

Kenn- ziffer	Prüfungsgruppe Fachrichtung Beruf	Teilnehmer an Fortbildungsprüfungen		darunter mit		
		zusammen	weiblich	Prüfungs- wiederholung	bestandener Prüfung ¹⁾	
					zusammen	weiblich
		Noch: Handwerk				
	Noch: Sonstige kaufmännische Fortbildungs- prüfungen					
7712	Fachkraft für Rechnungswesen und Buchführung	77	8	15	62	7
7729	Fachkraft für Buchführung und Rechtsgeschäfte	21	20	2	19	18
7852	Betriebsassistent/-in im Handwerk	52	19	3	50	19
7883	EDV-Sachbearbeiter/-in für das Personal- und Rechnungswesen	44	32	2	36	25
	Gewerblich-technische Fortbildungsprüfungen					
	Handwerksmeister/Handwerksmeisterin zusammen	1 012	102	183	1 010	100
1011	Steinmetz- und Steinbildhauermeister/-in	6	–	1	6	–
1458	Vulkaniseur- und Reifenmechanikermeister/-in	1	–	–	1	–
2540	Metallbauermeister/-in	36	–	7	36	–
2610	Klempnermeister/-in	11	–	2	11	–
2680	Installateur- und Heizungsbauermeister/-in	124	–	38	124	–
2821	Landmaschinenmechanikermeister/-in	1	–	–	1	–
2870	Karosserie- und Fahrzeugbauermeister/-in	8	–	–	8	–
3000	Feinwerkmechanikermeister/-in	1	–	–	1	–
3031	Zahntechnikermeister/-in	13	4	–	13	4
3100	Elektrotechnikermeister/-in	130	1	29	130	1
3130	Elektromaschinenbauermeister/-in	1	–	–	1	–
3153	Hörgeräteakustikermeister/-in	1	–	–	1	–
3510	Damen- und Herrenschneidermeister/-in	2	2	–	2	2
3741	Sattler- und Feintäschnermeister/-in	5	2	2	5	2
3910	Bäckermeister/-in	22	1	–	22	1
3920	Konditormeister/-in	5	3	–	5	3
4010	Fleischermeister/-in	6	–	–	6	–
4410	Maurer- und Betonbauermeister/-in	94	–	22	94	–
4611	Straßenbauermeister/-in	1	–	–	1	–
4662	Brunnenbauermeister/-in	1	–	–	1	–
4811	Stuckateurmeister/-in	5	–	–	5	–
4821	Wärme-, Kälte- u. Schallschutzisolierermeister/-in	9	–	5	9	–
4831	Fliesen-, Platten- und Mosaiklegermeister/-in	44	2	14	44	2
4851	Glasermeister/-in	1	–	–	1	–
4871	Zimmerermeister/-in	38	1	6	38	1

1) einschließlich bestandener Wiederholungsprüfung

Noch: 4.10 Teilnehmer an Fortbildungs-/Meisterprüfungen im Land Brandenburg 2000 nach Prüfungsgruppen, Fachrichtungen, Berufen, Prüfungserfolg und Ausbildungsbereichen

Kenn- ziffer	Prüfungsgruppe Fachrichtung Beruf	Teilnehmer an Fortbildungsprüfungen		darunter mit		
				Prüfungs- wiederholung	bestandener Prüfung ¹⁾	
		zusammen	weiblich			zusammen
		Noch: Handwerk				
	Noch: Handwerksmeister/ Handwerksmeisterin					
4881	Dachdeckermeister/-in	35	1	8	35	1
4911	Raumausstattermeister/-in	2	–	–	2	–
5010	Tischlermeister/-in	54	4	6	54	4
5102	Maler- und Lackierermeister/-in	94	5	13	94	5
6211	Kraftfahrzeugtechnikermeister/-in	151	–	15	151	–
6223	Informationstechnikermeister/-in	1	–	–	1	–
8042	Schornsteinfegermeister/-in	5	–	1	5	–
8370	Fotografenmeister/-in	17	4	4	17	4
9010	Friseurmeister/-in	72	67	9	70	65
9310	Textilreinigermeister/-in	10	4	–	10	4
9340	Gebäudereinigermeister/-in	5	1	1	5	1
	Sonstige gewerblich-technische Fortbildungs- prüfungen zusammen	233	10	4	200	6
2560	Restaurator/-in im Metallbauerhandwerk	2	–	–	2	–
2681	Kundendienstmonteur/-in für Heizanlagen und lüftungstechnische Anlagen	28	–	1	23	–
2810	Kraftfahrzeug- Servicetechniker/-in	31	–	–	31	–
3165	SPS Fachkraft	8	–	–	2	–
4403	Polier/-in	74	–	–	67	–
4419	Maurer/-in für Restaurierungsarbeiten	3	–	–	3	–
4419	Restaurator/-in im Maurerhandwerk	7	–	–	7	–
4814	Restaurator/-in im Stuckateurhandwerk	1	–	–	1	–
4824	Fachkraft für Trockenbau	30	–	1	27	–
4876	Restaurator/-in im Zimmererhandwerk	4	–	–	4	–
4876	Zimmerer/in für Restaurierungsarbeiten	2	–	–	2	–
5016	Restaurator/-in im Tischlerhandwerk	10	–	–	8	–
5115	Restaurator/-in im Maler- und Lackiererhandwerk	5	–	–	5	–
6411	CAD-Fachkraft	28	10	2	18	6
	Sonstige Fortbildungsprüfungen zusammen	90	6	3	87	6
7962	Hauswart/-in	57	–	3	54	–
8138	Datenschutzbeauftragte(r) im Handwerk	21	5	–	21	5
9218	Energieberater/-in im Handwerk	12	1	–	12	1
	Insgesamt	1 877	436	221	1 779	393

1) einschließlich bestandener Wiederholungsprüfung

Noch: 4.10 Teilnehmer an Fortbildungs-/Meisterprüfungen im Land Brandenburg 2000 nach Prüfungsgruppen, Fachrichtungen, Berufen, Prüfungserfolg und Ausbildungsbereichen

Kenn- ziffer	Prüfungsgruppe Fachrichtung Beruf	Teilnehmer an Fortbildungsprüfungen		darunter mit		
		zusammen	weiblich	Prüfungs- wiederholung	bestandener Prüfung ¹⁾	
					zusammen	weiblich
0115	Kaufmännische Fortbildungsprüfungen	Landwirtschaft				
	Fachwirt/Fachwirtin zusammen	23	2	5	17	1
	Fachagrarwirt/-in (Gepr.) -Baumpflege und Baumsanierung	23	2	5	17	1
	Gewerblich-technische Fortbildungsprüfungen					
	Meisterprüfungen zusammen	77	18	4	63	13
	Landwirtschaftsmeister/-in	54	11	2	50	10
	Tierwirtschaftsmeister/-in	2	–	–	2	–
	Pferdewirtschaftsmeister/-in	6	4	1	3	2
	Gärtnermeister/-in	15	3	1	8	1
	Sonstige Fortbildungsprüfungen					
	Sonstige Fortbildungsprüfungen zusammen	18	7	–	17	7
	Natur- und Landschaftspfleger/-in	16	6	–	15	6
	Lebensmittelkontrolleur/-in	2	1	–	2	1
	Insgesamt	118	27	9	97	21
	0616	Freie Berufe				
		Kaufmännische Fortbildungsprüfungen				
Sonstige kaufmännische Fortbildungs- prüfungen zusammen		82	59	4	65	48
Steuerfachwirt/-in		54	34	4	38	24
Rechtsanwaltsfachangestellte(r)		15	15	–	15	15
Leitende(r) Notarmitarbeiter/-in		13	10	–	12	9
Sonstige Fortbildungsprüfungen						
Fachhelfer im Gesundheitswesen zusammen		52	52	4	48	48
Zahnmedizinische(r) Prophylaxehelfer/-in		30	30	3	27	27
Zahnmedizinische(r) Verwaltungshelfer/-in		22	22	1	21	21
Insgesamt		134	111	8	113	96

1) einschließlich bestandener Wiederholungsprüfung

Noch: 4.10 Teilnehmer an Fortbildungs-/Meisterprüfungen im Land Brandenburg 2000 nach Prüfungsgruppen, Fachrichtungen, Berufen, Prüfungserfolg und Ausbildungsbereichen

Kenn- ziffer	Prüfungsgruppe Fachrichtung Beruf	Teilnehmer an Fortbildungsprüfungen		darunter mit		
				Prüfungs- wiederholung	bestandener Prüfung ¹⁾	
		zusammen	weiblich			zusammen
		Öffentlicher Dienst				
	Kaufmännische Fortbildungsprüfungen					
	Fachwirt/Fachwirtin zusammen	167	125	12	164	125
7870	Verwaltungsfachwirt/-in	167	125	12	164	125
	Sonstige kaufmännische Fortbildungs- prüfungen zusammen	4	4	4	3	3
7873	Sozialversicherungsfachangestellte(r) in der Arbeiterrentenversicherung	4	4	4	3	3
	Gewerblich-technische Fortbildungsprüfungen					
	Meisterprüfungen zusammen	2	–	1	1	–
4651	Wasserbauermeister/-in	1	–	1	–	–
7952	Geprüfte(r) Meister/-in für Bäderbetriebe	1	–	–	1	–
	Sonstige gewerblich-technische Fortbildungs- prüfungen zusammen	9	–	–	9	–
4655	Schichtleiter/-in an Binnenwasserstraßen des Bundes	5	–	–	5	–
5413	Motorenwärter/-in in der Bundesverkehrs- verwaltung	2	–	–	2	–
5452	Erdbaumaschinenführer/-in Seil- und Kinematik-, Hydraulikbaggerführer/-in	2	–	–	2	–
	Insgesamt	182	129	17	177	128
		Insgesamt				
	Insgesamt	3 700	1 491	538	2 992	1 036

1) einschließlich bestandener Wiederholungsprüfung

4.11 Teilnehmer an Umschulungsprüfungen im Land Brandenburg 2000 nach Art des Umschulungsberufes, Prüfungserfolg und Ausbildungsbereichen

Art des Umschulungsberufes	Teilnehmer an Umschulungsprüfungen		darunter mit bestandener Prüfung	
	zusammen	weiblich	zusammen	weiblich
	Industrie und Handel			
Anerkannte Ausbildungsberufe zusammen	2 418	1 307	1 964	1 125
Gewerbliche Ausbildungsberufe	774	111	551	92
Kaufmännische Ausbildungsberufe	1 644	1 196	1 413	1 033
	Landwirtschaft			
Anerkannte Ausbildungsberufe zusammen	121	69	87	44
	Hauswirtschaft			
Anerkannte Ausbildungsberufe zusammen	47	47	34	34
	Freie Berufe			
Anerkannte Ausbildungsberufe zusammen	239	205	193	167
	Öffentlicher Dienst			
Anerkannte Ausbildungsberufe zusammen	54	18	40	15
	Insgesamt			
Insgesamt	2 879	1 646	2 318	1 385

Hinweis: Im Ausbildungsbereich Handwerk werden die Teilnehmer an Umschulungsprüfungen nicht gesondert erfasst, sie sind in den Angaben der Teilnehmer an Abschlussprüfungen enthalten.

5. Ausbilder und Ausbildungsberater im Land Brandenburg 2000

5.1 Ausbilder und Ausbildungsberater im Land Brandenburg 2000 nach Ausbildungsbereichen und zuständigen Stellen

Ausbildungsbereich zuständige Stelle	Ausbilder		Ausbildungsberater	
	zusammen	weiblich	zusammen	darunter hauptberuflich
Industrie und Handel zusammen	9 654	3 869	19	19
Industrie- und Handelskammer				
Cottbus	2 816	1 254	6	6
Frankfurt (Oder)	4 064	1 683	6	6
Potsdam	2 774	932	7	7
Handwerk zusammen ¹⁾				
Handwerkskammer	.	.	11	11
Cottbus	.	.	4	4
Frankfurt (Oder)	.	.	3	3
Potsdam	.	.	4	4
Landwirtschaft zusammen	684	165	9	9
Landesamt für Ernährung und Landwirtschaft	684	165	9	9
Hauswirtschaft zusammen	59	57	.	.
Landesamt für Ernährung und Landwirtschaft	59	57	.	.
Freie Berufe zusammen	2 128	996	24	3
Landesapothekerkammer Brandenburg	176	107	1	–
Landesärztekammer Brandenburg	624	348	1	1
Ländernotarkasse	48	23	2	2
Rechtsanwaltskammer Brandenburg	347	89	–	–
Landestierärztekammer Brandenburg	57	22	2	–
Landeszahnärztekammer Brandenburg	627	352	1	–
Steuerberaterkammer Brandenburg	249	55	17	–
Öffentlicher Dienst zusammen	370	156	14	7
Bundesbehörden	86	37	1	1
Landesbehörden	284	119	13	6
Insgesamt	12 895	5 243	77	49

1) Im Ausbildungsbereich Handwerk werden die Ausbilder nicht erfasst.

5.2 Teilnehmer an Ausbildereignungsprüfungen im Land Brandenburg 2000 nach Ausbildungsbereichen, zuständigen Stellen und Prüfungserfolg

Ausbildungsbereich zuständige Stelle	Teilnehmer an Ausbildereignungsprüfungen		darunter mit bestandener Prüfung	
	zusammen	weiblich	zusammen	weiblich
Industrie und Handel zusammen	1 253	534	1 158	471
Industrie- und Handelskammer				
Cottbus	273	157	244	138
Frankfurt (Oder)	416	146	386	135
Potsdam	564	231	528	198
Handwerk zusammen	417	68	382	65
Handwerkskammer				
Cottbus	70	18	70	18
Frankfurt (Oder)	12	4	12	4
Potsdam	335	46	300	43
Landwirtschaft zusammen	49	16	47	16
Landesamt für Ernährung und Landwirtschaft	49	16	47	16
Öffentlicher Dienst zusammen	56	37	54	35
Bundesbehörden	10	2	10	2
Landesbehörden	46	35	44	33
Insgesamt	1 775	655	1 641	587

