

# Statistischer Bericht

L IV 3 – j / 18

┌ Lohn- und Einkommensteuerstatistik  
im **Land Berlin**  
**2018**

## Impressum

**Statistischer Bericht**  
L IV 3 - j / 18

Erscheinungsfolge: jährlich  
Erschienen im September 2022

## Herausgeber

**Amt für Statistik** Berlin-Brandenburg  
Steinstraße 104 - 106  
14480 Potsdam  
info@statistik-bbb.de  
www.statistik-berlin-brandenburg.de

Tel. 0331 8173 - 1777  
Fax 0331 817330 - 4091

## Zeichenerklärung

- 0 weniger als die Hälfte von 1  
in der letzten besetzten Stelle,  
jedoch mehr als nichts
- nichts vorhanden
- ... Angabe fällt später an
- ( ) Aussagewert ist eingeschränkt
- / Zahlenwert nicht sicher genug
- Zahlenwert unbekannt oder  
geheim zu halten
- x Tabellenfach gesperrt
- p vorläufige Zahl
- r berichtigte Zahl
- s geschätzte Zahl

**Amt für Statistik** Berlin-Brandenburg,  
Potsdam, 2022



*Dieses Werk ist unter einer Creative Commons Lizenz  
vom Typ Namensnennung 3.0 Deutschland zugänglich.  
Um eine Kopie dieser Lizenz einzusehen, konsultieren Sie  
<http://creativecommons.org/licenses/by/3.0/de/>*

## Inhaltsverzeichnis

Seite

[Metadaten zu dieser Statistik  
\(externer Link\)](#)

### Grafiken

- 1 Einkünfte der unbeschränkt Lohn- und Einkommensteuerpflichtigen 2018 nach Einkunftsarten ..... 13
- 2 Unbeschränkt Lohn- und Einkommensteuerpflichtige 2018 nach Größenklassen des Gesamtbetrages der Einkünfte ..... 13
- 3 Unbeschränkt Lohn- und Einkommensteuerpflichtige, deren Gesamtbetrag der Einkünfte und deren festzusetzende Einkommensteuer 2018 nach Größenklassen ..... 21

### Tabellen

- 1 Übersicht zu den unbeschränkt Lohn- und Einkommensteuerpflichtigen in Berlin 2017 und 2018 ..... 5
- 2 Unbeschränkt Lohn- und Einkommensteuerpflichtige 2018 nach Größenklassen des Gesamtbetrages der Einkünfte ..... 6
- 2.1 Unbeschränkt Lohn- und Einkommensteuerpflichtige insgesamt ..... 6
- 2.2 Unbeschränkt Lohn- und Einkommensteuerpflichtige nach Grund- und Splittingtabellengliederung ..... 14
- 3 Unbeschränkt Steuerpflichtige mit Einkünften aus freiberuflicher Tätigkeit 2018 nach ausgewählten Freien Berufen ..... 22
- 4 Unbeschränkt Steuerpflichtige mit Einkünften aus Gewerbebetrieb als Einzelunternehmer 2018 nach Wirtschaftsabschnitten ..... 23



## 1 Übersicht zu den unbeschränkt Lohn- und Einkommensteuerpflichtigen in Berlin 2017 und 2018

Merkmal	Steuerpflichtige			Gesamtbetrag der Einkünfte			Festgesetzte Einkommensteuer <sup>1</sup>			Steuerbelastungsquote <sup>2</sup>	
	2017	2018	Veränderung	2017	2018	Veränderung	2017	2018	Veränderung	2017	2018
	Anzahl		%	1 000 EUR		%	1 000 EUR		%		
<b>Unbeschränkt Lohn- und Einkommensteuerpflichtige mit einem positiven Gesamtbetrag der Einkünfte<sup>3</sup></b>	<b>1 824 268</b>	<b>1 874 228</b>	<b>103</b>	<b>66 569 330</b>	<b>71 603 857</b>	<b>108</b>	<b>12 271 387</b>	<b>13 272 507</b>	<b>108</b>	<b>18,4</b>	<b>18,5</b>
davon											
nach der Grundtabelle Besteuerte	1 322 565	1 363 252	103	36 647 269	39 600 274	108	6 536 818	7 071 678	108	17,8	17,9
nach der Splittingtabelle Besteuerte	501 703	510 976	102	29 922 061	32 003 583	107	5 734 569	6 200 829	108	19,2	19,4
nach dem Gesamtbetrag der Einkünfte von...bis unter...EUR											
0	49 750	45 198	91	–	–	x	4 309	3 938	91	x	x
1 – 5 000	208 384	199 567	96	460 851	440 688	96	19 306	12 642	65	4,2	2,9
5 000 – 10 000	154 532	150 081	97	1 159 055	1 125 319	97	27 678	25 543	92	2,4	2,3
10 000 – 15 000	169 609	169 998	100	2 129 127	2 142 055	101	68 516	64 407	94	3,2	3,0
15 000 – 20 000	183 806	185 687	101	3 210 515	3 238 041	101	186 488	178 897	96	5,8	5,5
20 000 – 25 000	163 424	166 656	102	3 666 125	3 741 466	102	301 179	297 517	99	8,2	8,0
25 000 – 30 000	144 790	149 451	103	3 973 615	4 101 247	103	405 115	403 272	100	10,2	9,8
30 000 – 35 000	125 483	130 764	104	4 067 855	4 239 929	104	493 219	504 224	102	12,1	11,9
35 000 – 50 000	252 574	269 688	107	10 527 376	11 234 157	107	1 540 978	1 621 487	105	14,6	14,4
50 000 – 125 000	313 961	342 331	109	22 970 581	25 124 968	109	4 590 650	4 978 171	108	20,0	19,8
125 000 und mehr	57 955	64 807	112	14 404 230	16 215 987	113	4 633 950	5 182 408	112	32,2	32,0
nachrichtlich Verlustfälle	14 217	13 503	95	– 197 261	– 195 895	99	10 243	12 147	119	x	x

1 für Fälle ohne Einkommensteuerveranlagung: einbehaltene Lohnsteuer

2 festgesetzte Einkommensteuer zum Gesamtbetrag der Einkünfte\*100

3 einschl. Fälle mit einem Gesamtbetrag der Einkünfte von Null

## 2 Unbeschränkt Lohn- und Einkommensteuerpflichtige 2018 nach Größenklassen des Gesamtbetrages der Einkünfte

### 2.1 Unbeschränkt Lohn- und Einkommensteuerpflichtige insgesamt

Lfd. Nr.	Gesamtbetrag der Einkünfte von ... bis unter ... EUR			Einkünfte aus							
				Land- und Forstwirtschaft		Gewerbebetrieb		selbständiger Arbeit		nicht selbständiger Arbeit	
Stpfl.	1 000 EUR	Stpfl.	1 000 EUR	Stpfl.	1 000 EUR	Stpfl.	1 000 EUR	Stpfl.	1 000 EUR		
Lohn- und Einkommensteuerpflichtige insgesamt											
1	0	.	.	.	.	.	.	.	.	1 076	780
2	1 – 5 000	37	12	14 822	22 035	12 731	23 993	174 767	386 192		
3	5 000 – 10 000	44	79	17 597	86 530	15 517	82 305	120 922	870 740		
4	10 000 – 15 000	65	132	18 532	139 737	15 975	127 019	119 390	1 364 413		
5	15 000 – 20 000	66	300	15 644	149 954	13 198	126 919	134 792	2 121 120		
6	20 000 – 25 000	61	134	13 856	163 213	11 424	128 946	141 182	2 917 331		
7	25 000 – 30 000	52	123	11 393	145 485	10 304	133 001	131 510	3 334 119		
8	30 000 – 35 000	49	93	10 058	142 016	9 295	130 552	120 237	3 644 417		
9	35 000 – 40 000	58	219	8 576	135 964	8 331	130 573	104 381	3 680 388		
10	40 000 – 45 000	55	141	7 335	128 525	7 322	123 281	81 576	3 261 194		
11	45 000 – 50 000	52	257	6 238	117 259	6 545	122 042	66 749	2 982 563		
12	50 000 – 60 000	102	354	10 718	228 996	11 597	232 083	101 638	5 244 885		
13	60 000 – 70 000	93	273	7 953	183 350	9 903	221 808	71 038	4 328 317		
14	70 000 – 80 000	82	450	6 167	160 752	8 069	202 926	47 991	3 357 364		
15	80 000 – 90 000	69	479	4 782	145 092	6 677	199 670	33 697	2 646 213		
16	90 000 – 100 000	54	213	3 905	132 781	5 584	189 441	24 974	2 173 356		
17	100 000 – 125 000	119	953	6 748	274 940	10 310	442 318	38 928	3 900 874		
18	125 000 – 250 000	232	2 590	11 299	730 752	17 134	1 350 782	43 800	5 875 070		
19	250 000 – 500 000	80	1 319	3 736	519 871	4 826	924 820	7 739	1 649 626		
20	500 000 – 1 000 000	29	409	1 342	446 583	1 322	491 234	1 825	615 732		
21	1 000 000 und mehr	.	.	.	.	.	.	.	.	716	619 644
22	Insgesamt	1 417	10 989	181 448	5 510 732	186 556	5 825 342	1 568 928	54 974 339		
23	Verlustfälle	40	27	6 301	– 140 477	3 261	– 25 857	5 600	8 452		

Einkünfte aus						Summe der Einkünfte		Lfd. Nr.
Kapitalvermögen		Vermietung und Verpachtung		sonstigen Einkünften				
Stpfl.	1 000 EUR	Stpfl.	1 000 EUR	Stpfl.	1 000 EUR	Stpfl.	1 000 EUR	

Lohn- und Einkommensteuerpflichtige insgesamt

.	.	.	.	–	–	1 080	781	1
1 933	3 493	2 504	2 761	4 703	13 041	199 567	451 526	2
2 384	6 763	3 998	10 562	12 531	81 416	150 081	1 138 397	3
4 798	12 136	6 342	18 510	42 919	501 070	169 998	2 163 017	4
6 554	19 020	7 931	26 556	56 945	821 872	185 687	3 265 741	5
4 668	19 966	7 659	30 899	33 963	507 280	166 656	3 767 770	6
3 884	19 282	7 707	32 650	29 433	461 054	149 451	4 125 713	7
3 012	17 681	7 180	33 822	21 615	292 809	130 764	4 261 389	8
2 304	14 306	6 993	32 293	16 551	195 140	111 556	4 188 884	9
1 786	13 018	6 628	31 708	12 951	146 470	87 031	3 704 336	10
1 308	10 264	6 199	32 187	10 359	118 264	71 101	3 382 836	11
1 723	15 479	11 454	60 628	14 752	163 494	108 433	5 945 919	12
1 013	9 998	9 771	61 149	9 284	104 123	75 723	4 909 034	13
686	7 756	8 279	55 332	6 084	68 383	51 471	3 852 963	14
451	5 404	6 834	51 082	4 224	49 044	36 485	3 096 985	15
292	3 730	5 659	48 075	2 932	35 077	27 224	2 582 674	16
586	8 181	10 608	101 865	4 358	56 437	42 995	4 785 569	17
1 223	18 416	18 485	295 285	5 990	101 711	50 973	8 374 605	18
547	19 109	5 626	211 745	1 671	41 066	10 138	3 367 556	19
246	17 719	1 747	158 839	519	23 166	2 619	1 753 682	20
.	.	.	.	259	29 733	1 077	2 732 300	21
<b>39 566</b>	<b>274 354</b>	<b>142 408</b>	<b>1 445 253</b>	<b>292 043</b>	<b>3 810 652</b>	<b>1 830 110</b>	<b>71 851 677</b>	<b>22</b>
577	5 284	1 700	– 46 085	956	5 648	13 166	– 193 007	23

## 2 Unbeschränkt Lohn- und Einkommensteuerpflichtige 2018 nach Größenklassen des Gesamtbetrages der Einkünfte

### 2.1 Unbeschränkt Lohn- und Einkommensteuerpflichtige insgesamt

Lfd. Nr.	Gesamtbetrag der Einkünfte von ... bis unter ... EUR			Darunter (Abzüglich)						Gesamtbetrag der Einkünfte	
				Altersentlastungsbetrag nach § 24a EStG		Entlastungsbetrag für Alleinerziehende nach § 24b EStG		Freibetrag für Land- und Forstwirte nach § 13 Abs. 3 EStG			
				Stpfl.	1 000 EUR	Stpfl.	1 000 EUR	Stpfl.	1 000 EUR	Stpfl.	1 000 EUR
Lohn- und Einkommensteuerpflichtige insgesamt											
1			0	343	75	•	•	•	•	45 198	–
2	1	–	5 000	5 125	3 905	3 592	6 919	22	15	199 567	440 688
3	5 000	–	10 000	5 374	4 504	4 490	8 550	35	24	150 081	1 125 319
4	10 000	–	15 000	15 249	9 326	6 088	11 598	50	37	169 998	2 142 055
5	15 000	–	20 000	19 849	13 378	7 511	14 285	50	37	185 687	3 238 041
6	20 000	–	25 000	14 975	12 764	7 165	13 500	45	41	166 656	3 741 466
7	25 000	–	30 000	13 416	11 799	6 700	12 636	37	31	149 451	4 101 247
8	30 000	–	35 000	9 790	9 676	6 251	11 768	15	15	130 764	4 239 929
9	35 000	–	40 000	7 565	7 867	5 086	9 511	15	22	111 556	4 171 483
10	40 000	–	45 000	6 154	6 612	3 802	7 118	9	9	87 031	3 690 597
11	45 000	–	50 000	5 047	5 435	2 853	5 296	18	27	71 101	3 372 077
12	50 000	–	60 000	7 766	8 734	3 838	7 163	23	26	108 433	5 929 996
13	60 000	–	70 000	5 449	6 574	•	•	•	•	75 723	4 898 266
14	70 000	–	80 000	3 694	4 711	1 306	2 444	–	–	51 471	3 845 808
15	80 000	–	90 000	2 712	3 611	765	1 426	–	–	36 485	3 091 948
16	90 000	–	100 000	2 015	2 729	488	915	–	–	27 224	2 579 030
17	100 000	–	125 000	3 025	4 278	731	1 371	–	–	42 995	4 779 920
18	125 000	–	250 000	4 483	6 785	847	1 612	–	–	50 973	8 366 208
19	250 000	–	500 000	1 287	2 143	206	380	–	–	10 138	3 365 033
20	500 000	–	1 000 000	409	716	38	76	–	–	2 619	1 752 890
21	1 000 000 und mehr			216	403	20	41	–	–	1 077	2 731 856
22	Insgesamt			133 943	126 027	64 741	121 508	322	286	1 874 228	71 603 857
23	Verlustfälle			118	121	1 431	2 748	20	19	13 503	– 195 895



Sonderausgaben insgesamt		Außergewöhnliche Belastungen insgesamt		Als Sonderausgabenabzug berücksichtigte Alters- vorsorgebeiträge nach § 10a EStG		Steuerbegünstigungen		Lfd. Nr.
						Summe der Abzugs- beträge nach §§ 10e, 10f EStG zur Förderung des Wohneigentums		
Stpfl.	1 000 EUR	Stpfl.	1 000 EUR	Stpfl.	1 000 EUR	Stpfl.	1 000 EUR	
Lohn- und Einkommensteuerpflichtige insgesamt								
5 052	3 140	693	645	–	–	•	•	1
199 567	121 797	4 996	5 380	42	52	•	•	2
150 081	169 946	8 376	11 683	144	191	22	100	3
169 998	312 080	23 133	33 275	505	603	65	276	4
185 687	460 227	34 590	63 825	2 392	2 318	96	222	5
166 656	483 035	25 572	48 570	4 923	4 625	89	324	6
149 451	528 527	24 947	47 342	6 621	6 888	94	234	7
130 764	526 782	20 967	40 418	8 179	9 152	122	333	8
111 556	510 344	17 640	33 490	8 867	10 929	153	485	9
87 031	457 569	14 740	27 956	8 241	11 236	143	547	10
71 101	425 694	12 181	24 192	7 491	11 091	135	529	11
108 433	746 998	18 524	36 205	13 340	21 470	279	961	12
75 723	611 144	13 110	25 280	10 995	19 218	232	1 276	13
51 471	477 738	9 474	18 268	8 693	16 139	229	1 249	14
36 485	374 719	6 757	13 945	6 791	13 480	190	1 069	15
27 224	306 935	5 211	11 162	5 480	11 468	176	1 367	16
42 995	544 403	8 138	17 730	9 809	21 649	329	2 368	17
50 973	774 768	9 679	23 689	12 327	28 641	669	7 160	18
10 138	208 438	2 006	5 913	1 666	3 605	217	4 955	19
2 619	76 508	523	1 334	327	683	77	1 646	20
1 077	76 769	192	501	83	185	59	3 130	21
<b>1 834 082</b>	<b>8 197 560</b>	<b>261 449</b>	<b>490 803</b>	<b>116 916</b>	<b>193 621</b>	<b>3 396</b>	<b>28 328</b>	<b>22</b>
13 503	28 789	2 302	2 807	–	–	25	440	23

## 2 Unbeschränkt Lohn- und Einkommensteuerpflichtige 2018 nach Größenklassen des Gesamtbetrages der Einkünfte

### 2.1 Unbeschränkt Lohn- und Einkommensteuerpflichtige insgesamt

Lfd. Nr.	Gesamtbetrag der Einkünfte von ... bis unter ... EUR			Verlustabzug nach § 10d EStG		Einkommen nach § 2 Abs. 4 EStG		Abzusetzende Beträge					
								abzuziehende Freibeträge für Kinder nach § 32 Abs. 6 EStG		Härteausgleich nach § 46 Abs. 3 EStG und § 70 EStDV			
				Stpfl.	1 000 EUR	Stpfl.	1 000 EUR					Stpfl.	1 000 EUR
Lohn- und Einkommensteuerpflichtige insgesamt													
1			0	–	–	5 051	– 3 703	7	46	–	–		
2	1	–	5 000	3 095	4 958	192 156	309 050	33	199	2 563	553		
3	5 000	–	10 000	2 126	9 175	150 069	934 758	67	268	1 958	414		
4	10 000	–	15 000	1 561	9 571	169 991	1 786 799	118	482	2 052	426		
5	15 000	–	20 000	1 162	9 073	185 681	2 702 941	195	806	2 237	461		
6	20 000	–	25 000	979	9 163	166 648	3 196 241	1 299	6 348	2 407	500		
7	25 000	–	30 000	750	8 106	149 449	3 510 559	1 660	9 183	2 567	521		
8	30 000	–	35 000	569	6 893	130 764	3 656 751	1 828	10 665	2 529	527		
9	35 000	–	40 000	443	6 175	111 554	3 610 352	3 926	17 771	2 416	495		
10	40 000	–	45 000	320	5 015	87 031	3 188 603	9 596	42 909	2 109	419		
11	45 000	–	50 000	293	4 985	71 101	2 905 864	8 618	45 260	1 716	349		
12	50 000	–	60 000	406	9 186	108 433	5 115 654	13 623	76 254	3 081	623		
13	60 000	–	70 000	237	5 979	75 722	4 235 684	8 990	52 518	2 447	492		
14	70 000	–	80 000	195	5 834	51 470	3 326 823	9 680	61 077	1 817	367		
15	80 000	–	90 000	122	4 812	36 485	2 683 942	14 061	113 596	1 351	277		
16	90 000	–	100 000	97	3 666	27 224	2 244 489	12 150	121 640	1 070	209		
17	100 000	–	125 000	189	9 394	42 994	4 184 713	21 157	230 833	1 723	340		
18	125 000	–	250 000	277	23 508	50 973	7 509 387	27 666	324 372	1 768	355		
19	250 000	–	500 000	129	26 935	10 135	3 115 428	5 858	71 533	172	34		
20	500 000	–	1 000 000	62	26 068	2 618	1 647 015	1 497	19 121	25	5		
21	1 000 000	und mehr		40	70 241	1 077	2 580 605	603	7 802	9	2		
22	Insgesamt			13 052	258 735	1 826 626	62 441 956	142 632	1 212 681	36 017	7 370		
23	Verlustfälle			–	–	13 502	– 33 620	19	112	261	57		

1 für Fälle ohne Einkommensteuerveranlagung: einbehaltene Lohnsteuer

Zu versteuerndes Einkommen		Tarifliche Einkommensteuer <sup>1</sup>		Hinzuzurechnender Anspruch auf Altersvorsorgezulage nach § 10a Abs. 2 EStG		Hinzuzurechnendes Kindergeld nach § 31 Satz 4 EStG		Lfd. Nr.
Stpfl.	1 000 EUR	Stpfl.	1 000 EUR	Stpfl.	1 000 EUR	Stpfl.	1 000 EUR	
Lohn- und Einkommensteuerepflichtige insgesamt								
5 051	– 3 749	8 760	338	–	–	59	198	1
192 157	308 298	51 195	8 532	42	5	140	372	2
150 069	934 075	50 781	20 733	144	19	185	414	3
169 991	1 785 891	127 676	59 151	505	68	239	582	4
185 681	2 701 674	165 089	178 275	2 392	331	363	797	5
166 649	3 189 393	151 807	295 406	4 923	657	1 485	2 285	6
149 449	3 500 855	146 503	402 505	6 614	890	2 030	3 426	7
130 764	3 645 560	129 890	503 300	8 177	1 111	2 470	4 481	8
111 554	3 592 086	111 120	559 482	8 863	1 244	4 799	7 443	9
87 031	3 145 275	86 805	529 362	8 237	1 229	10 319	15 096	10
71 101	2 860 255	70 921	516 155	7 486	1 189	9 190	15 523	11
108 433	5 038 778	108 221	992 284	13 331	2 357	14 210	25 383	12
75 722	4 182 674	75 624	900 329	10 990	2 332	9 230	17 040	13
51 470	3 265 379	51 404	745 289	8 690	2 128	9 763	19 276	14
36 485	2 570 069	36 437	610 312	6 785	1 867	14 088	35 610	15
27 224	2 122 640	27 194	523 079	5 477	1 706	12 159	38 134	16
42 994	3 953 540	42 925	1 042 508	9 804	3 474	21 139	72 370	17
50 973	7 184 660	50 877	2 252 732	12 320	5 147	27 630	101 991	18
10 135	3 043 862	10 070	1 125 664	1 665	689	5 842	22 483	19
2 618	1 627 889	2 591	654 689	327	144	1 488	6 017	20
1 077	2 572 801	1 070	1 097 120	83	43	596	2 457	21
<b>1 826 628</b>	<b>61 221 904</b>	<b>1 506 960</b>	<b>13 017 244</b>	<b>116 855</b>	<b>26 630</b>	<b>147 424</b>	<b>391 378</b>	<b>22</b>
13 502	– 33 789	31	950	–	–	•	•	23

## 2 Unbeschränkt Lohn- und Einkommensteuerpflichtige 2018 nach Größenklassen des Gesamtbetrages der Einkünfte

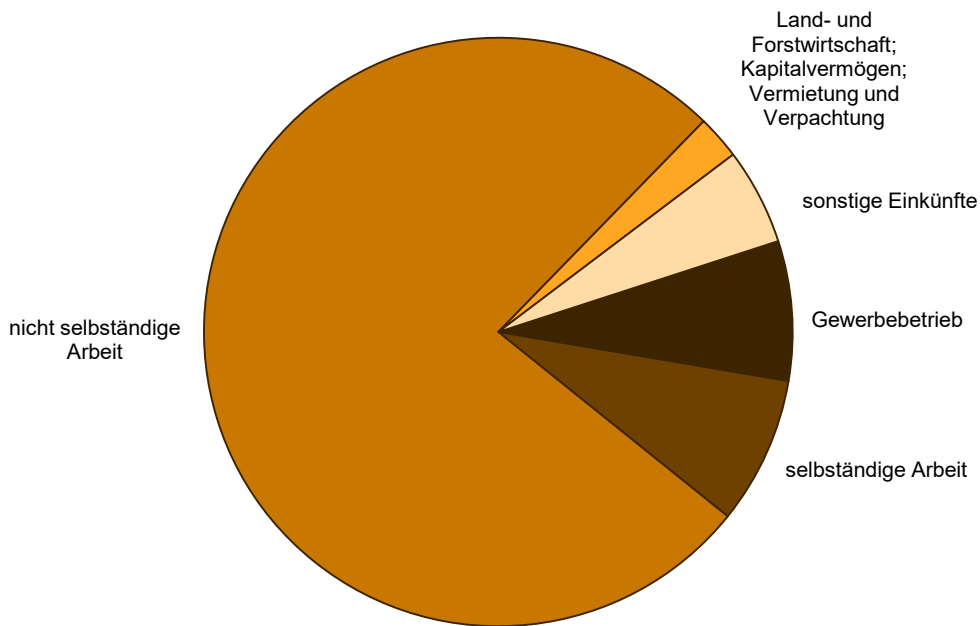
### 2.1 Unbeschränkt Lohn- und Einkommensteuerpflichtige insgesamt

Lfd. Nr.	Gesamtbetrag der Einkünfte von ... bis unter ... EUR			Festzusetzende Einkommen-/ Jahreslohnsteuer¹		Verbleibende Einkommensteuer				Festzusetzender Solidaritätszuschlag²	
						positiv		negativ			
				Stpfl.	1 000 EUR	Stpfl.	1 000 EUR	Stpfl.	1 000 EUR	Stpfl.	1 000 EUR
Lohn- und Einkommensteuerpflichtige insgesamt											
1	0			8 904	3 938	135	1 723	1 348	– 432	6 218	212
2	1	–	5 000	50 721	12 642	1 426	839	21 113	– 7 190	25 542	506
3	5 000	–	10 000	50 504	25 543	3 083	1 673	30 920	– 17 226	26 263	921
4	10 000	–	15 000	123 460	64 407	40 726	12 686	42 760	– 29 260	32 469	1 634
5	15 000	–	20 000	163 285	178 897	58 870	44 232	52 157	– 37 207	80 468	4 945
6	20 000	–	25 000	149 702	297 517	37 221	44 084	60 596	– 43 672	120 486	13 217
7	25 000	–	30 000	144 900	403 272	36 574	48 968	62 709	– 48 758	113 948	18 743
8	30 000	–	35 000	129 413	504 224	30 238	53 973	59 593	– 48 393	106 442	23 755
9	35 000	–	40 000	110 950	559 650	24 899	54 090	53 852	– 47 754	100 214	27 279
10	40 000	–	45 000	86 735	537 377	20 365	54 254	44 307	– 45 051	79 934	26 541
11	45 000	–	50 000	70 891	524 460	17 135	53 899	38 028	– 43 761	66 644	26 134
12	50 000	–	60 000	108 193	1 006 137	27 168	105 089	60 799	– 82 796	104 641	50 546
13	60 000	–	70 000	75 604	909 865	19 944	100 770	44 266	– 70 942	74 775	45 960
14	70 000	–	80 000	51 398	759 278	15 090	94 950	30 633	– 56 839	51 170	38 332
15	80 000	–	90 000	36 433	640 929	11 877	92 886	21 508	– 45 707	36 343	32 391
16	90 000	–	100 000	27 189	555 620	9 301	87 576	16 063	– 38 331	27 153	28 097
17	100 000	–	125 000	42 921	1 106 342	16 113	207 151	24 808	– 72 065	42 887	56 482
18	125 000	–	250 000	50 870	2 351 309	25 551	692 779	23 640	– 104 345	50 849	123 307
19	250 000	–	500 000	10 072	1 148 515	7 089	544 410	2 852	– 32 235	10 068	61 846
20	500 000	–	1 000 000	2 590	658 430	2 071	384 581	511	– 10 797	2 588	35 862
21	1 000 000 und mehr			1 070	1 024 154	886	689 168	177	– 14 249	1 070	56 185
22	Insgesamt			1 495 805	13 272 507	405 762	3 369 782	692 640	– 897 009	1 160 172	672 893
23	Verlustfälle			164	12 147	108	5 910	3 185	– 8 481	148	668

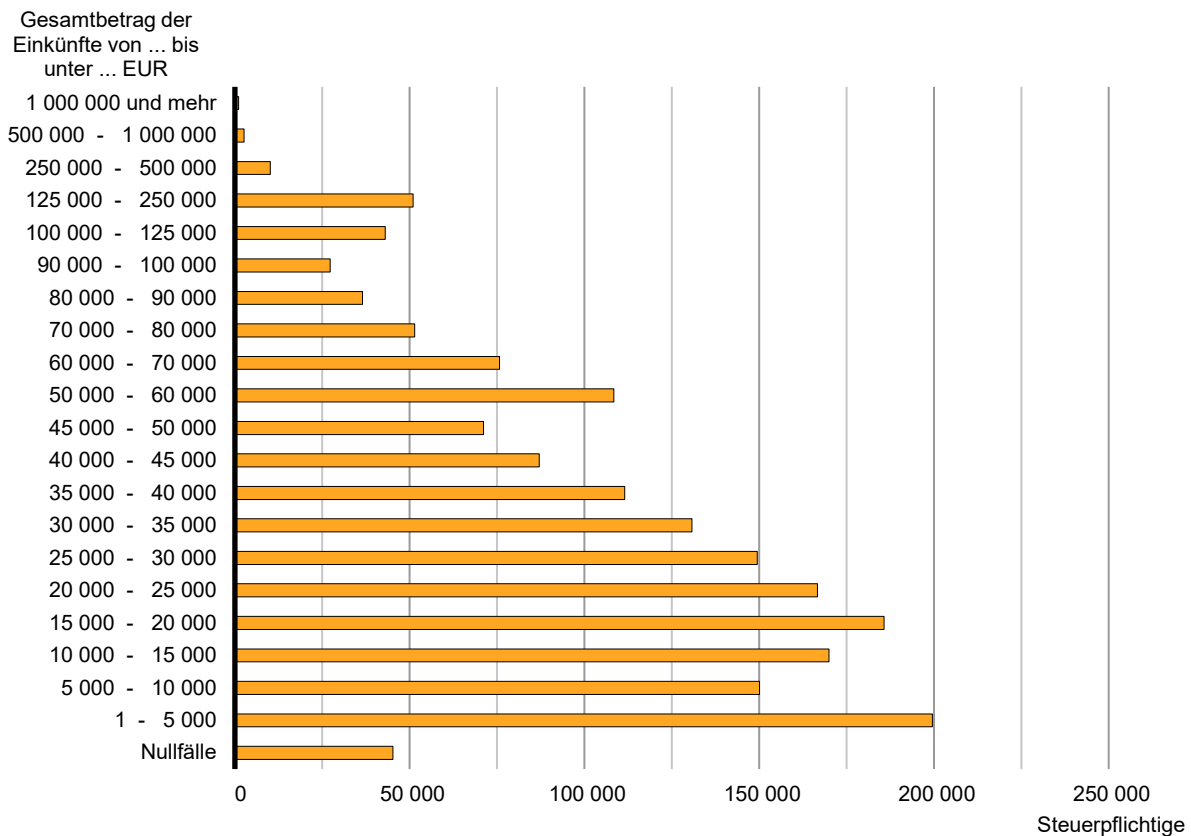
1 für Fälle ohne Einkommensteuerveranlagung: einbehaltene Lohnsteuer

2 für Fälle ohne Einkommensteuerveranlagung: einbehaltener Solidaritätszuschlag

## 1 Einkünfte der unbeschränkt Lohn- und Einkommensteuerpflichtigen 2018 nach Einkunftsarten



## 2 Unbeschränkt Lohn- und Einkommensteuerpflichtige 2018 nach Größenklassen des Gesamtbetrages der Einkünfte



## 2 Unbeschränkt Lohn- und Einkommensteuerpflichtige 2018 nach Größenklassen des Gesamtbetrages der Einkünfte

### 2.2 Unbeschränkt Lohn- und Einkommensteuerpflichtige nach Grund- und Splittingtabellengliederung

Lfd. Nr.	Gesamtbetrag der Einkünfte von ... bis unter ... EUR			Einkünfte aus							
				Land- und Forstwirtschaft		Gewerbebetrieb		selbständiger Arbeit		nicht selbständiger Arbeit	
Stpfl.	1 000 EUR	Stpfl.	1 000 EUR	Stpfl.	1 000 EUR	Stpfl.	1 000 EUR	Stpfl.	1 000 EUR		
Lohn- und Einkommensteuerpflichtige nach der Grundtabelle besteuert											
1	0	•	•	–	–	•	•	873	733		
2	1 – 5 000	•	•	13 359	21 722	12 256	23 472	142 895	321 443		
3	5 000 – 10 000	39	69	15 662	80 149	14 763	79 613	102 896	740 134		
4	10 000 – 15 000	60	178	16 054	125 676	14 901	120 392	103 264	1 177 775		
5	15 000 – 20 000	57	264	12 279	124 403	11 617	115 447	114 628	1 815 690		
6	20 000 – 25 000	39	67	9 896	124 253	9 410	113 502	116 389	2 470 935		
7	25 000 – 30 000	33	98	7 613	104 700	8 135	113 345	104 535	2 768 341		
8	30 000 – 35 000	28	28	6 402	97 447	7 016	107 236	93 615	2 957 306		
9	35 000 – 40 000	40	91	5 193	90 262	6 036	103 574	78 845	2 883 141		
10	40 000 – 45 000	37	135	4 068	79 665	5 011	94 588	57 881	2 399 569		
11	45 000 – 50 000	31	127	3 230	68 520	4 240	91 677	44 740	2 075 741		
12	50 000 – 60 000	66	218	5 034	129 339	6 817	163 884	62 215	3 318 843		
13	60 000 – 70 000	56	20	3 136	92 314	5 046	142 470	37 155	2 338 913		
14	70 000 – 80 000	41	259	2 195	75 559	3 616	121 368	20 470	1 474 756		
15	80 000 – 90 000	29	271	1 596	67 568	2 656	112 052	11 811	952 311		
16	90 000 – 100 000	20	116	1 211	59 726	1 881	94 379	7 352	658 598		
17	100 000 – 125 000	36	653	1 998	119 406	3 175	208 970	9 564	981 021		
18	125 000 – 250 000	51	1 266	3 327	292 316	4 568	504 059	9 539	1 366 069		
19	250 000 – 500 000	14	– 4	1 139	196 297	1 217	276 527	1 658	412 911		
20	500 000 – 1 000 000	3	– 65	462	185 226	321	138 970	385	140 807		
21	1 000 000 und mehr	•	•	250	708 980	•	•	179	186 485		
22	Insgesamt	719	3 770	114 104	2 843 529	122 799	2 852 801	1 120 889	31 441 521		
23	Verlustfälle	25	– 244	5 029	– 74 772	2 953	– 13 458	4 908	– 3 416		
Lohn- und Einkommensteuerpflichtige nach der Splittingtabelle besteuert											
24	0	–	–	•	•	•	•	203	47		
25	1 – 5 000	•	•	1 463	312	475	522	31 872	64 749		
26	5 000 – 10 000	5	11	1 935	6 382	754	2 692	18 026	130 606		
27	10 000 – 15 000	5	– 47	2 478	14 061	1 074	6 626	16 126	186 638		
28	15 000 – 20 000	9	36	3 365	25 551	1 581	11 472	20 164	305 431		
29	20 000 – 25 000	22	67	3 960	38 960	2 014	15 444	24 793	446 396		
30	25 000 – 30 000	19	24	3 780	40 785	2 169	19 657	26 975	565 777		
31	30 000 – 35 000	21	65	3 656	44 569	2 279	23 315	26 622	687 111		
32	35 000 – 40 000	18	128	3 383	45 702	2 295	26 999	25 536	797 247		
33	40 000 – 45 000	18	6	3 267	48 860	2 311	28 693	23 695	861 625		
34	45 000 – 50 000	21	130	3 008	48 739	2 305	30 366	22 009	906 822		
35	50 000 – 60 000	36	136	5 684	99 656	4 780	68 199	39 423	1 926 042		
36	60 000 – 70 000	37	253	4 817	91 036	4 857	79 338	33 883	1 989 404		
37	70 000 – 80 000	41	191	3 972	85 193	4 453	81 558	27 521	1 882 608		
38	80 000 – 90 000	40	208	3 186	77 524	4 021	87 619	21 886	1 693 902		
39	90 000 – 100 000	34	97	2 694	73 055	3 703	95 062	17 622	1 514 759		
40	100 000 – 125 000	83	300	4 750	155 534	7 135	233 349	29 364	2 919 853		
41	125 000 – 250 000	181	1 324	7 972	438 436	12 566	846 723	34 261	4 509 001		
42	250 000 – 500 000	66	1 324	2 597	323 573	3 609	648 293	6 081	1 236 715		
43	500 000 – 1 000 000	26	475	880	261 356	1 001	352 265	1 440	474 926		
44	1 000 000 und mehr	•	•	•	•	•	•	537	433 159		
45	Insgesamt	698	7 219	67 344	2 667 203	63 757	2 972 541	448 039	23 532 818		
46	Verlustfälle	15	271	1 272	– 65 705	308	– 12 399	692	11 868		

Einkünfte aus						Summe der Einkünfte	Lfd. Nr.
Kapitalvermögen		Vermietung und Verpachtung		sonstigen Einkünften			
Stpfl.	1 000 EUR	Stpfl.	1 000 EUR	Stpfl.	1 000 EUR		

Lohn- und Einkommensteuerpflichtige nach der Grundtabelle besteuert

•	•	–	–	–	–	875	734	1
1 850	3 259	•	•	4 100	10 817	165 938	383 322	2
2 188	6 125	3 559	9 841	10 817	69 482	129 577	985 413	3
4 372	10 816	5 545	17 010	38 777	456 310	149 856	1 908 157	4
5 503	15 753	6 297	21 892	47 762	686 393	158 316	2 779 841	5
2 936	14 422	5 134	22 007	18 399	222 098	131 463	2 967 284	6
1 671	11 123	4 758	21 503	10 765	96 894	112 913	3 116 005	7
1 198	8 878	4 506	20 540	7 787	60 638	99 844	3 252 075	8
918	6 018	4 466	19 075	5 580	40 403	83 743	3 142 564	9
600	4 414	4 108	19 260	3 820	28 736	61 742	2 626 368	10
330	2 780	3 692	18 689	2 526	20 942	47 914	2 278 476	11
433	4 154	6 465	33 348	3 214	26 526	67 185	3 676 312	12
206	2 224	5 068	32 004	1 741	15 275	40 543	2 623 220	13
194	2 372	3 785	28 248	1 109	10 938	22 926	1 713 499	14
107	1 460	2 703	23 915	777	8 894	13 767	1 166 470	15
92	1 137	1 987	21 195	553	6 570	8 881	841 720	16
178	2 538	3 308	42 437	839	12 679	12 315	1 367 705	17
369	6 197	5 079	115 171	1 345	25 575	13 930	2 310 652	18
174	7 570	1 529	77 866	393	13 596	2 982	984 764	19
73	4 613	486	57 631	136	7 484	791	534 665	20
•	•	•	•	78	14 746	353	1 116 943	21
<b>23 444</b>	<b>132 042</b>	<b>74 964</b>	<b>667 531</b>	<b>160 518</b>	<b>1 834 995</b>	<b>1 325 854</b>	<b>39 776 189</b>	<b>22</b>
440	2 633	1 326	– 23 873	660	2 936	11 542	– 110 193	23

Lohn- und Einkommensteuerpflichtige nach der Splittingtabelle besteuert

–	–	•	•	–	–	205	47	24
83	234	•	•	603	2 224	33 629	68 205	25
196	639	439	721	1 714	11 934	20 504	152 983	26
426	1 321	797	1 500	4 142	44 761	20 142	254 860	27
1 051	3 267	1 634	4 664	9 183	135 479	27 371	485 900	28
1 732	5 544	2 525	8 893	15 564	285 182	35 193	800 486	29
2 213	8 159	2 949	11 147	18 668	364 160	36 538	1 009 709	30
1 814	8 802	2 674	13 282	13 828	232 170	30 920	1 009 314	31
1 386	8 288	2 527	13 218	10 971	154 737	27 813	1 046 319	32
1 186	8 603	2 520	12 447	9 131	117 734	25 289	1 077 968	33
978	7 484	2 507	13 497	7 833	97 322	23 187	1 104 360	34
1 290	11 325	4 989	27 280	11 538	136 968	41 248	2 269 607	35
807	7 773	4 703	29 145	7 543	88 848	35 180	2 285 813	36
492	5 384	4 494	27 084	4 975	57 445	28 545	2 139 464	37
344	3 944	4 131	27 167	3 447	40 150	22 718	1 930 515	38
200	2 594	3 672	26 881	2 379	28 506	18 343	1 740 954	39
408	5 643	7 300	59 428	3 519	43 758	30 680	3 417 864	40
854	12 219	13 406	180 114	4 645	76 136	37 043	6 063 953	41
373	11 539	4 097	133 879	1 278	27 470	7 156	2 382 792	42
173	13 106	1 261	101 208	383	15 682	1 828	1 219 017	43
116	16 445	•	•	181	14 988	724	1 615 357	44
<b>16 122</b>	<b>142 312</b>	<b>67 444</b>	<b>777 722</b>	<b>131 525</b>	<b>1 975 657</b>	<b>504 256</b>	<b>32 075 488</b>	<b>45</b>
137	2 651	374	– 22 212	296	2 712	1 624	– 82 814	46

## 2 Unbeschränkt Lohn- und Einkommensteuerpflichtige 2018 nach Größenklassen des Gesamtbetrages der Einkünfte

### 2.2 Unbeschränkt Lohn- und Einkommensteuerpflichtige nach Grund- und Splittingtabellengliederung

Lfd. Nr.	Gesamtbetrag der Einkünfte von ... bis unter ... EUR			Darunter (Abzüglich)						Gesamtbetrag der Einkünfte	
				Altersentlastungsbetrag nach § 24a EStG		Entlastungsbetrag für Alleinerziehende nach § 24b EStG		Freibetrag für Land- und Forstwirte nach § 13 Abs. 3 EStG			
				Stpfl.	1 000 EUR	Stpfl.	1 000 EUR	Stpfl.	1 000 EUR	Stpfl.	1 000 EUR
Lohn- und Einkommensteuerpflichtige nach der Grundtabelle besteuert											
1		0		140	28	•	•	•	•	38 273	–
2	1	–	5 000	3 186	2 413	•	•	•	•	165 938	373 983
3	5 000	–	10 000	4 343	3 531	4 484	8 538	31	20	129 577	973 325
4	10 000	–	15 000	13 437	7 893	6 080	11 584	47	33	149 856	1 888 646
5	15 000	–	20 000	15 528	9 962	7 496	14 258	42	28	158 316	2 755 593
6	20 000	–	25 000	7 266	6 881	7 145	13 466	28	21	131 463	2 946 916
7	25 000	–	30 000	4 487	4 662	6 674	12 594	21	15	112 913	3 098 734
8	30 000	–	35 000	3 480	3 487	•	•	•	•	99 844	3 236 863
9	35 000	–	40 000	2 785	2 805	5 062	9 476	–	–	83 743	3 130 282
10	40 000	–	45 000	2 160	2 232	3 786	7 093	–	–	61 742	2 617 044
11	45 000	–	50 000	1 520	1 670	2 839	5 272	–	–	47 914	2 271 534
12	50 000	–	60 000	2 141	2 386	3 822	7 137	–	–	67 185	3 666 789
13	60 000	–	70 000	1 282	1 519	2 218	4 172	–	–	40 543	2 617 529
14	70 000	–	80 000	822	1 053	1 300	2 432	–	–	22 926	1 710 015
15	80 000	–	90 000	545	698	752	1 406	–	–	13 767	1 164 366
16	90 000	–	100 000	425	555	479	899	–	–	8 881	840 267
17	100 000	–	125 000	583	778	722	1 360	–	–	12 315	1 365 567
18	125 000	–	250 000	1 041	1 444	831	1 586	–	–	13 930	2 307 623
19	250 000	–	500 000	308	433	202	373	–	–	2 982	983 959
20	500 000	–	1 000 000	114	162	38	76	–	–	791	534 427
21	1 000 000	und mehr		60	89	20	41	–	–	353	1 116 813
22	Insgesamt			65 653	54 678	64 499	121 105	192	132	1 363 252	39 600 274
23	Verlustfälle			30	25	1 428	2 742	13	6	11 879	– 112 967
Lohn- und Einkommensteuerpflichtige nach der Splittingtabelle besteuert											
24		0		203	47	–	–	–	–	6 925	–
25	1	–	5 000	1 939	1 492	•	•	•	•	33 629	66 705
26	5 000	–	10 000	1 031	973	6	12	4	4	20 504	151 994
27	10 000	–	15 000	1 812	1 433	8	14	3	4	20 142	253 409
28	15 000	–	20 000	4 321	3 416	15	27	8	9	27 371	482 448
29	20 000	–	25 000	7 709	5 882	20	35	17	19	35 193	794 550
30	25 000	–	30 000	8 929	7 138	26	42	16	16	36 538	1 002 514
31	30 000	–	35 000	6 310	6 189	•	•	•	•	30 920	1 003 066
32	35 000	–	40 000	4 780	5 062	24	35	15	22	27 813	1 041 201
33	40 000	–	45 000	3 994	4 380	16	26	9	9	25 289	1 073 553
34	45 000	–	50 000	3 527	3 766	14	24	18	27	23 187	1 100 543
35	50 000	–	60 000	5 625	6 348	16	26	23	26	41 248	2 263 207
36	60 000	–	70 000	4 167	5 055	•	•	•	•	35 180	2 280 737
37	70 000	–	80 000	2 872	3 659	6	12	–	–	28 545	2 135 794
38	80 000	–	90 000	2 167	2 913	13	19	–	–	22 718	1 927 582
39	90 000	–	100 000	1 590	2 174	9	16	–	–	18 343	1 738 763
40	100 000	–	125 000	2 442	3 500	9	11	–	–	30 680	3 414 353
41	125 000	–	250 000	3 442	5 341	16	26	–	–	37 043	6 058 585
42	250 000	–	500 000	979	1 711	4	7	–	–	7 156	2 381 074
43	500 000	–	1 000 000	295	554	–	–	–	–	1 828	1 218 463
44	1 000 000	und mehr		156	315	–	–	–	–	724	1 615 043
45	Insgesamt			68 290	71 348	242	403	130	154	510 976	32 003 583
46	Verlustfälle			88	96	3	6	7	13	1 624	– 82 928



Sonderausgaben insgesamt		Außergewöhnliche Belastungen insgesamt		Als Sonderausgabenabzug berücksichtigte Alters- vorsorgebeiträge nach § 10a EStG		Steuerbegünstigungen		Lfd. Nr.
						Summe der Abzugs- beträge nach §§ 10e, 10f EStG zur Förderung des Wohneigentums		
Stpfl.	1 000 EUR	Stpfl.	1 000 EUR	Stpfl.	1 000 EUR	Stpfl.	1 000 EUR	
Lohn- und Einkommensteuerpflichtige nach der Grundtabelle besteuert								
4 665	2 763	638	575	–	–	•	•	
165 938	104 174	4 458	4 655	42	52	•	•	2
129 577	147 768	7 213	9 788	141	186	•	•	3
149 856	277 319	20 693	28 997	497	589	53	196	4
158 316	391 178	29 110	53 314	2 371	2 291	85	197	5
131 463	361 139	15 633	31 038	4 858	4 532	61	170	6
112 913	365 344	11 873	22 384	6 315	6 479	54	119	7
99 844	370 899	10 407	18 322	7 565	8 367	73	139	8
83 743	356 423	8 632	15 290	7 871	9 617	99	305	9
61 742	299 368	6 655	12 244	6 903	9 252	83	375	10
47 914	261 814	4 892	9 144	5 855	8 560	64	313	11
67 185	411 457	6 691	13 226	9 339	14 786	140	474	12
40 543	279 652	3 742	7 730	6 240	10 564	106	543	13
22 926	170 984	2 258	4 822	3 884	6 866	94	504	14
13 767	108 051	1 310	3 064	2 265	4 115	63	388	15
8 881	73 123	854	2 224	1 385	2 549	47	525	16
12 315	110 289	1 195	3 310	1 731	3 217	81	661	17
13 930	148 928	1 668	4 351	1 621	3 038	151	1 713	18
2 982	44 068	385	1 256	231	435	41	1 233	19
791	17 578	93	252	43	83	20	458	20
353	32 424	36	112	8	16	10	1 062	21
<b>1 329 644</b>	<b>4 334 741</b>	<b>138 436</b>	<b>246 099</b>	<b>69 165</b>	<b>95 596</b>	<b>1 359</b>	<b>9 548</b>	<b>22</b>
11 879	21 222	1 986	2 049	–	–	15	264	23
Lohn- und Einkommensteuerpflichtige nach der Splittingtabelle besteuert								
387	377	55	70	–	–	–	–	24
33 629	17 624	538	725	–	–	•	•	25
20 504	22 178	1 163	1 895	3	5	•	•	26
20 142	34 761	2 440	4 277	8	14	12	80	27
27 371	69 048	5 480	10 511	21	27	11	25	28
35 193	121 896	9 939	17 532	65	93	28	154	29
36 538	163 182	13 074	24 958	306	409	40	115	30
30 920	155 883	10 560	22 096	614	785	49	193	31
27 813	153 921	9 008	18 200	996	1 312	54	180	32
25 289	158 201	8 085	15 712	1 338	1 984	60	172	33
23 187	163 880	7 289	15 048	1 636	2 531	71	216	34
41 248	335 541	11 833	22 979	4 001	6 684	139	487	35
35 180	331 492	9 368	17 550	4 755	8 653	126	732	36
28 545	306 753	7 216	13 447	4 809	9 273	135	745	37
22 718	266 668	5 447	10 882	4 526	9 365	127	681	38
18 343	233 812	4 357	8 937	4 095	8 919	129	842	39
30 680	434 115	6 943	14 420	8 078	18 432	248	1 707	40
37 043	625 840	8 011	19 338	10 706	25 602	518	5 446	41
7 156	164 371	1 621	4 656	1 435	3 169	176	3 722	42
1 828	58 931	430	1 082	284	600	57	1 188	43
724	44 345	156	388	75	168	49	2 068	44
<b>504 438</b>	<b>3 862 818</b>	<b>123 013</b>	<b>244 704</b>	<b>47 751</b>	<b>98 025</b>	<b>2 037</b>	<b>18 780</b>	<b>45</b>
1 624	7 567	316	757	–	–	10	175	46

## 2 Unbeschränkt Lohn- und Einkommensteuerpflichtige 2018 nach Größenklassen des Gesamtbetrages der Einkünfte

### 2.2 Unbeschränkt Lohn- und Einkommensteuerpflichtige nach Grund- und Splittingtabellengliederung

Lfd. Nr.	Gesamtbetrag der Einkünfte von ... bis unter ... EUR			Verlustabzug nach § 10d EStG		Einkommen nach § 2 Abs. 4 EStG		Abzusetzende Beträge			
				Steuerlich wirksam gewordene Verluste				abzuziehende Freibeträge für Kinder nach § 32 Abs. 6 EStG		Härteausgleich nach § 46 Abs. 3 EStG und § 70 EStDV	
			Stpfl.	1 000 EUR	Stpfl.	1 000 EUR	Stpfl.	1 000 EUR	Stpfl.	1 000 EUR	
Lohn- und Einkommensteuerpflichtige nach der Grundtabelle besteuert											
1		0	–	–	4 664	– 3 269	4	16	–	–	
2	1	– 5 000	2 808	4 413	159 899	261 181	25	155	2 430	527	
3	5 000	– 10 000	1 891	8 008	129 566	807 940	55	224	1 859	395	
4	10 000	– 15 000	1 365	8 013	149 853	1 573 981	103	412	1 931	402	
5	15 000	– 20 000	1 001	7 368	158 311	2 301 692	178	709	2 047	421	
6	20 000	– 25 000	816	7 151	131 457	2 543 209	1 266	6 180	2 121	442	
7	25 000	– 30 000	610	6 074	112 911	2 698 566	1 611	8 899	2 236	451	
8	30 000	– 35 000	445	4 848	99 844	2 834 513	1 779	10 371	2 134	447	
9	35 000	– 40 000	356	4 700	83 741	2 744 119	3 857	17 421	2 014	413	
10	40 000	– 45 000	245	3 548	61 742	2 292 471	9 474	42 237	1 606	319	
11	45 000	– 50 000	213	3 210	47 914	1 988 650	8 501	44 539	1 245	254	
12	50 000	– 60 000	287	6 106	67 185	3 221 092	13 305	74 278	2 085	416	
13	60 000	– 70 000	150	3 517	40 542	2 315 687	8 574	49 919	1 385	281	
14	70 000	– 80 000	120	3 169	22 925	1 523 777	5 409	31 846	811	164	
15	80 000	– 90 000	70	2 874	13 767	1 045 808	3 533	21 078	494	98	
16	90 000	– 100 000	57	1 697	8 881	760 106	2 388	14 439	295	57	
17	100 000	– 125 000	104	5 454	12 314	1 242 788	3 584	22 178	419	82	
18	125 000	– 250 000	145	11 632	13 930	2 138 439	4 703	30 063	358	72	
19	250 000	– 500 000	63	11 528	2 981	925 527	1 208	8 189	47	9	
20	500 000	– 1 000 000	29	11 788	790	504 416	300	2 038	9	2	
21	1 000 000 und mehr		18	33 918	353	1 049 344	132	957	3	1	
22	Insgesamt		10 793	149 015	1 323 570	34 770 039	69 989	386 147	25 529	5 252	
23	Verlustfälle		–	–	11 878	– 25 395	13	56	256	56	
Lohn- und Einkommensteuerpflichtige nach der Splittingtabelle besteuert											
24		0	–	–	387	– 434	3	30	–	–	
25	1	– 5 000	287	545	32 257	47 869	8	43	133	27	
26	5 000	– 10 000	235	1 168	20 503	126 818	12	44	99	19	
27	10 000	– 15 000	196	1 558	20 138	212 818	15	70	121	24	
28	15 000	– 20 000	161	1 705	27 370	401 249	17	97	190	40	
29	20 000	– 25 000	163	2 013	35 191	653 032	33	168	286	58	
30	25 000	– 30 000	140	2 031	36 538	811 993	49	284	331	70	
31	30 000	– 35 000	124	2 045	30 920	822 238	49	294	395	80	
32	35 000	– 40 000	87	1 475	27 813	866 233	69	350	402	83	
33	40 000	– 45 000	75	1 467	25 289	896 132	122	672	503	100	
34	45 000	– 50 000	80	1 775	23 187	917 213	117	722	471	95	
35	50 000	– 60 000	119	3 081	41 248	1 894 562	318	1 975	996	207	
36	60 000	– 70 000	87	2 461	35 180	1 919 997	416	2 598	1 062	212	
37	70 000	– 80 000	75	2 665	28 545	1 803 046	4 271	29 231	1 006	203	
38	80 000	– 90 000	52	1 938	22 718	1 638 134	10 528	92 518	857	179	
39	90 000	– 100 000	40	1 969	18 343	1 484 383	9 762	107 201	775	152	
40	100 000	– 125 000	85	3 940	30 680	2 941 924	17 573	208 655	1 304	258	
41	125 000	– 250 000	132	11 876	37 043	5 370 948	22 963	294 309	1 410	283	
42	250 000	– 500 000	66	15 407	7 154	2 189 901	4 650	63 343	125	25	
43	500 000	– 1 000 000	33	14 280	1 828	1 142 599	1 197	17 083	16	3	
44	1 000 000 und mehr		22	36 323	724	1 531 261	471	6 845	6	1	
45	Insgesamt		2 259	109 720	503 056	27 671 916	72 643	826 534	10 488	2 118	
46	Verlustfälle		–	–	1 624	– 8 225	6	56	5	1	

1 für Fälle ohne Einkommensteuerveranlagung: einbehalten Lohnsteuer

Zu versteuerndes Einkommen		Tarifliche Einkommensteuer <sup>1</sup>		Hinzuzurechnender Anspruch auf Altersvorsorgezulage nach § 10a Abs. 2 EStG		Hinzuzurechnendes Kindergeld nach § 31 Satz 4 EStG		Lfd. Nr.
Stpfl.	1 000 EUR	Stpfl.	1 000 EUR	Stpfl.	1 000 EUR	Stpfl.	1 000 EUR	
Lohn- und Einkommensteuerpflichtige nach der Grundtabelle besteuert								
4 664	– 3 285	7 940	301	–	–	43	134	1
159 900	260 499	44 453	7 089	42	5	111	284	2
129 566	807 321	44 318	17 434	141	18	140	297	3
149 853	1 573 167	119 482	53 795	497	66	189	429	4
158 311	2 300 562	154 620	166 445	2 371	328	280	607	5
131 458	2 536 587	130 247	274 175	4 858	645	1 395	2 010	6
112 911	2 689 216	112 395	363 135	6 315	837	1 873	2 955	7
99 844	2 823 696	99 611	441 705	7 565	999	2 285	3 921	8
83 741	2 726 286	83 568	474 548	7 871	1 049	4 466	6 512	9
61 742	2 249 915	61 656	426 094	6 903	932	9 994	14 224	10
47 914	1 943 858	47 855	397 584	5 855	804	8 896	14 729	11
67 185	3 146 398	67 095	710 707	9 339	1 329	13 701	24 068	12
40 542	2 265 487	40 507	573 682	6 240	960	8 744	15 968	13
22 925	1 491 767	22 902	413 934	3 884	634	5 442	9 986	14
13 767	1 024 632	13 742	303 367	2 265	369	3 545	6 605	15
8 881	745 610	8 872	231 461	1 385	234	2 392	4 522	16
12 314	1 220 529	12 279	400 066	1 731	300	3 574	6 889	17
13 930	2 108 304	13 882	757 824	1 621	288	4 680	9 336	18
2 981	917 329	2 955	360 631	231	44	1 197	2 517	19
790	502 376	779	211 127	43	7	294	622	20
353	1 048 387	353	454 527	8	1	127	294	21
<b>1 323 572</b>	<b>34 378 640</b>	<b>1 089 511</b>	<b>7 039 631</b>	<b>69 165</b>	<b>9 849</b>	<b>73 368</b>	<b>126 908</b>	<b>22</b>
11 878	– 25 508	25	851	–	–	–	–	23
Lohn- und Einkommensteuerpflichtige nach der Splittingtabelle besteuert								
387	– 464	820	37	–	–	16	64	24
32 257	47 799	6 742	1 443	–	–	29	88	25
20 503	126 755	6 463	3 299	3	1	45	117	26
20 138	212 723	8 194	5 356	8	2	50	153	27
27 370	401 112	10 469	11 830	21	3	83	190	28
35 191	652 806	21 560	21 230	65	12	90	275	29
36 538	811 639	34 108	39 370	299	53	157	471	30
30 920	821 864	30 279	61 595	612	112	185	560	31
27 813	865 800	27 552	84 934	992	196	333	930	32
25 289	895 361	25 149	103 268	1 334	297	325	872	33
23 187	916 397	23 066	118 570	1 631	385	294	794	34
41 248	1 892 380	41 126	281 577	3 992	1 028	509	1 316	35
35 180	1 917 187	35 117	326 647	4 750	1 372	486	1 072	36
28 545	1 773 612	28 502	331 355	4 806	1 494	4 321	9 290	37
22 718	1 545 438	22 695	306 946	4 520	1 498	10 543	29 005	38
18 343	1 377 030	18 322	291 618	4 092	1 472	9 767	33 612	39
30 680	2 733 011	30 646	642 441	8 073	3 175	17 565	65 482	40
37 043	5 076 356	36 995	1 494 908	10 699	4 859	22 950	92 655	41
7 154	2 126 533	7 115	765 034	1 434	645	4 645	19 966	42
1 828	1 125 513	1 812	443 562	284	136	1 194	5 396	43
724	1 524 414	717	642 592	75	41	469	2 163	44
<b>503 056</b>	<b>26 843 264</b>	<b>417 449</b>	<b>5 977 613</b>	<b>47 690</b>	<b>16 781</b>	<b>74 056</b>	<b>264 470</b>	<b>45</b>
1 624	– 8 281	6	99	–	–	•	•	46

## 2 Unbeschränkt Lohn- und Einkommensteuerpflichtige 2018 nach Größenklassen des Gesamtbetrages der Einkünfte

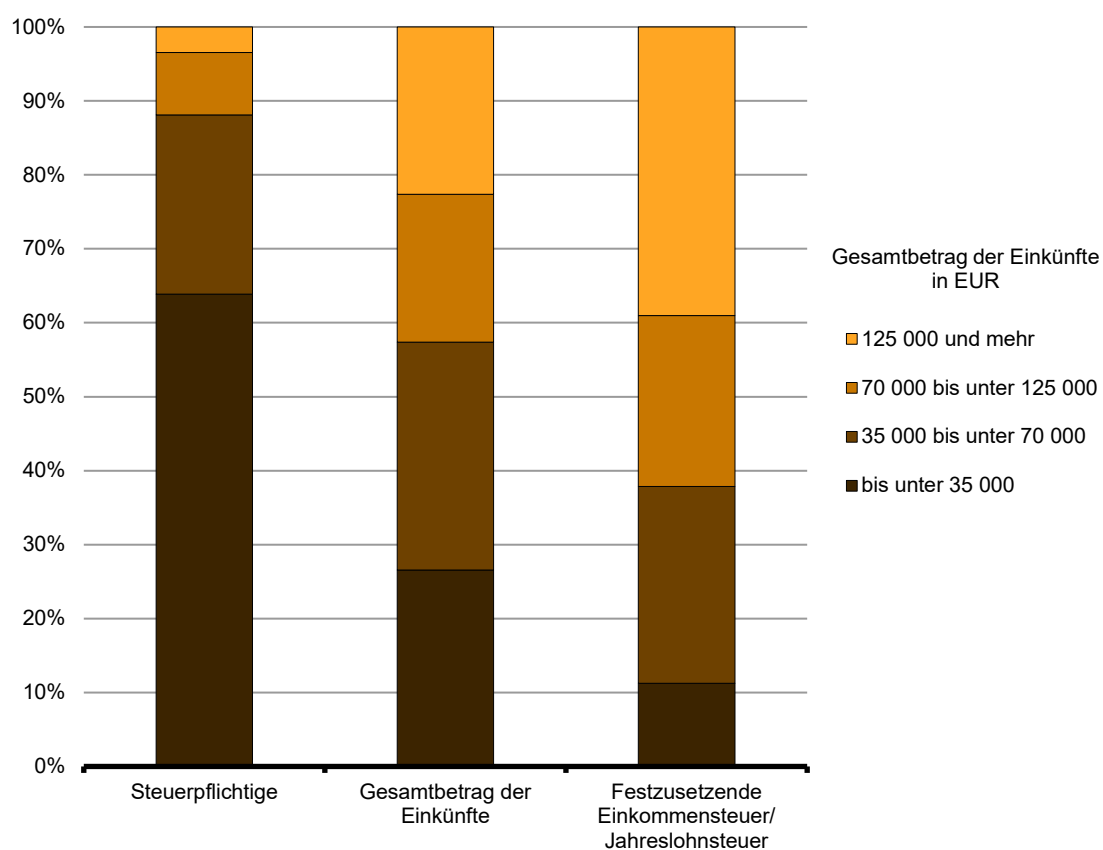
### 2.2 Unbeschränkt Lohn- und Einkommensteuerpflichtige nach Grund- und Splittingtabellengliederung

Lfd. Nr.	Gesamtbetrag der Einkünfte von ... bis unter ... EUR			Festzusetzende Einkommen-/ Jahreslohnsteuer¹		Verbleibende Einkommensteuer				Festzusetzender Solidaritätszuschlag²	
						positiv		negativ			
Stpfl.	1 000 EUR	Stpfl.	1 000 EUR	Stpfl.	1 000 EUR	Stpfl.	1 000 EUR	Stpfl.	1 000 EUR		
Lohn- und Einkommensteuerpflichtige nach der Grundtabelle besteuert											
1		0		8 075	3 599	128	1 671	1 288	– 388	5 824	195
2	1	– 5 000		44 002	10 585	1 362	797	20 020	– 6 699	22 650	435
3	5 000	– 10 000		44 103	19 955	2 891	1 250	28 789	– 15 909	22 899	708
4	10 000	– 15 000		115 302	55 147	40 403	12 246	39 001	– 26 603	28 469	1 246
5	15 000	– 20 000		152 861	165 604	58 098	43 279	44 882	– 31 509	74 816	4 514
6	20 000	– 25 000		129 943	275 549	31 491	42 284	49 494	– 33 994	113 394	12 474
7	25 000	– 30 000		112 304	363 424	22 083	40 961	50 144	– 35 386	107 525	17 731
8	30 000	– 35 000		99 570	441 272	17 805	40 829	47 573	– 34 188	98 226	22 277
9	35 000	– 40 000		83 532	475 820	14 097	39 522	41 966	– 32 515	83 147	24 489
10	40 000	– 45 000		61 644	435 934	10 800	38 070	32 255	– 28 945	61 488	22 593
11	45 000	– 50 000		47 847	408 136	8 596	36 941	25 981	– 26 793	47 786	21 350
12	50 000	– 60 000		67 083	726 605	12 854	70 060	37 394	– 47 176	67 019	38 310
13	60 000	– 70 000		40 496	585 076	8 422	63 565	22 785	– 35 859	40 474	31 104
14	70 000	– 80 000		22 898	422 241	5 847	58 085	12 494	– 23 849	22 895	22 555
15	80 000	– 90 000		13 740	307 375	4 275	54 297	7 071	– 15 397	13 736	16 469
16	90 000	– 100 000		8 870	232 827	3 098	47 443	4 341	– 10 361	8 869	12 508
17	100 000	– 125 000		12 278	402 759	5 223	107 217	5 485	– 16 250	12 274	21 707
18	125 000	– 250 000		13 879	758 991	7 689	287 924	4 976	– 22 796	13 877	41 163
19	250 000	– 500 000		2 954	362 250	2 165	190 943	700	– 10 397	2 953	19 771
20	500 000	– 1 000 000		777	210 197	656	134 357	114	– 3 250	777	11 524
21	1 000 000 und mehr			353	408 333	295	287 428	48	– 7 240	353	22 441
22	Insgesamt			1 082 511	7 071 678	258 278	1 599 167	476 801	– 465 504	849 451	365 564
23	Verlustfälle			124	4 544	83	2 111	2 650	– 4 448	110	250
Lohn- und Einkommensteuerpflichtige nach der Splittingtabelle besteuert											
24		0		829	340	7	52	60	– 44	394	18
25	1	– 5 000		6 719	2 057	64	42	1 093	– 491	2 892	71
26	5 000	– 10 000		6 401	5 588	192	424	2 131	– 1 317	3 364	213
27	10 000	– 15 000		8 158	9 260	323	440	3 759	– 2 657	4 000	388
28	15 000	– 20 000		10 424	13 293	772	953	7 275	– 5 698	5 652	431
29	20 000	– 25 000		19 759	21 968	5 730	1 800	11 102	– 9 678	7 092	744
30	25 000	– 30 000		32 596	39 848	14 491	8 006	12 565	– 13 372	6 423	1 011
31	30 000	– 35 000		29 843	62 952	12 433	13 144	12 020	– 14 205	8 216	1 478
32	35 000	– 40 000		27 418	83 830	10 802	14 568	11 886	– 15 238	17 067	2 790
33	40 000	– 45 000		25 091	101 443	9 565	16 184	12 052	– 16 106	18 446	3 948
34	45 000	– 50 000		23 044	116 325	8 539	16 958	12 047	– 16 967	18 858	4 784
35	50 000	– 60 000		41 110	279 532	14 314	35 030	23 405	– 35 621	37 622	12 236
36	60 000	– 70 000		35 108	324 789	11 522	37 206	21 481	– 35 083	34 301	14 856
37	70 000	– 80 000		28 500	337 037	9 243	36 865	18 139	– 32 989	28 275	15 777
38	80 000	– 90 000		22 693	333 554	7 602	38 590	14 437	– 30 309	22 607	15 922
39	90 000	– 100 000		18 319	322 793	6 203	40 134	11 722	– 27 971	18 284	15 589
40	100 000	– 125 000		30 643	703 584	10 890	99 934	19 323	– 55 815	30 613	34 774
41	125 000	– 250 000		36 991	1 592 318	17 862	404 855	18 664	– 81 549	36 972	82 143
42	250 000	– 500 000		7 118	786 265	4 924	353 467	2 152	– 21 838	7 115	42 075
43	500 000	– 1 000 000		1 813	448 233	1 415	250 224	397	– 7 547	1 811	24 338
44	1 000 000 und mehr			717	615 821	591	401 740	129	– 7 009	717	33 744
45	Insgesamt			413 294	6 200 829	147 484	1 770 615	215 839	– 431 505	310 721	307 330
46	Verlustfälle			40	7 603	25	3 799	535	– 4 033	38	418

1 für Fälle ohne Einkommensteuerveranlagung: einbehaltenen Lohnsteuer

2 für Fälle ohne Einkommensteuerveranlagung: einbehaltener Solidaritätszuschlag

### 3 Unbeschränkt Lohn- und Einkommensteuerpflichtige, deren Gesamtbetrag der Einkünfte und deren festzusetzende Einkommensteuer 2018 nach Größenklassen



### 3 Unbeschränkt Steuerpflichtige mit Einkünften aus freiberuflicher Tätigkeit 2018 nach ausgewählten Freien Berufen

Freie Berufe	Einkünfte aus freiberuflicher Tätigkeit		
	insgesamt		je Steuerfall
	Fälle	1 000 EUR	EUR
Rechtsanwälte, Notare (einschl. Patentanwälte)	7 555	679 769	89 976
Freiberufliche Tätigkeit im Bereich sonstiger Rechtsberatung	860	34 382	39 979
Wirtschaftsprüfer und vereidigte Buchprüfer	125	9 865	78 922
Steuerberater und Steuerbevollmächtigte	1 889	148 049	78 375
Sonstige Wirtschaftsberater (ohne Vermögensberater und -verwalter)	6 707	246 283	36 720
Tätigkeiten im Bereich Datenverarbeitung zusammen	6 023	199 552	33 132
Forschungs- und Entwicklungstätigkeit	1 759	39 908	22 688
Werbung	274	2 690	9 818
Lehrtätigkeit	26 438	320 747	12 132
Ärzte (Ärzte für Allgemeinmedizin, praktische Ärzte und Fachärzte)	8 133	927 852	114 085
Zahnärzte (einschl. Dentisten), ohne Zahntechniker	2 449	334 577	136 618
Tierärzte	401	15 876	39 591
Sonstiges Veterinärwesen	71	681	9 585
Sonstige Heilberufe	16 042	484 983	30 232
Soziale Dienste (mit Tagesbetreuung von Kindern)	2 702	43 189	15 984
Architekten, Innenarchitekten, Vermessungs- und Bauingenieure (ohne Film- und Bühnenarchitekten)	9 368	381 095	40 680
Ingenieure für technische Fachplanung und Ingenieurdesign	2 016	92 456	45 861
Technische, physikalische und chemische Untersuchung	30	1 042	34 733
Künstlerische Berufe	42 552	798 940	18 776
Freiberufliche Tätigkeit im Bereich Journalismus	10 860	193 907	17 855
Freiberuflich tätige Fotografen	3 945	63 460	16 086
Übersetzer und Dolmetscher	6 198	99 777	16 098
Textil-, Schmuck- und Möbeldesigner	10 082	178 170	17 672
Freiberuflich tätige Sachverständige	9 647	170 515	17 675
Lotsen	6	628	104 713
Sonstige (hier nicht aufgeführt, aber mit freiberuflichen Einkünften) <sup>1</sup>	15 971	115 799	7 251
<b>Insgesamt</b>	<b>192 103</b>	<b>5 584 192</b>	<b>29 069</b>

<sup>1</sup> Durch die Neuaufnahme von Wirtschaftszweigen zu den Freien Berufen sind die Daten mit vorherigen Erhebungen nicht vergleichbar.

#### 4 Unbeschränkt Steuerpflichtige mit Einkünften aus Gewerbebetrieb als Einzelunternehmer 2018 nach Wirtschaftsabschnitten

Kenn- zeich- nung	Wirtschaftsabschnitt	Einkünfte aus Gewerbebetrieb		Summe der positiven Einkünfte		Summe der negativen Einkünfte		Summe der Einkünfte	
		Fälle	1 000 EUR	Fälle	1 000 EUR	Fälle	1 000 EUR	Fälle	1 000 EUR
A	Land- und Forstwirtschaft, Fischerei	182	2 189	178	8 309	41	– 604	182	7 705
B	Bergbau und Gewinnung von Steinen und Erden	•	•	•	•	–	–	•	•
C	Verarbeitendes Gewerbe	4 263	118 904	4 052	165 111	764	– 5 437	4 263	159 673
D	Energieversorgung	2 852	29 289	2 836	193 429	1 050	– 9 782	2 852	183 647
E	Wasserversorgung; Abwasser- und Abfallentsorgung und Beseitigung von Umweltverschmutzungen	•	•	•	•	16	– 169	•	•
F	Baugewerbe	14 471	426 047	14 259	494 861	874	– 6 429	14 471	488 433
G	Handel; Instandhaltung und Reparatur von Kraftfahrzeugen	23 511	658 119	22 141	910 129	4 079	– 36 954	23 511	873 175
H	Verkehr und Lagerei	6 361	143 432	6 235	176 552	474	– 3 249	6 361	173 302
I	Gastgewerbe	9 648	266 245	9 045	341 468	1 304	– 14 672	9 648	326 796
J	Information und Kommunikation	8 706	193 611	8 486	366 892	1 332	– 7 400	8 706	359 493
K	Erbringung von Finanz- und Versicherungsdienstleistungen	4 370	193 390	4 333	254 350	646	– 3 571	4 370	250 778
L	Grundstücks- und Wohnungswesen	4 307	234 272	4 221	451 757	1 071	– 24 042	4 307	427 714
M	Erbringung von freiberuflichen, wissenschaftlichen und technischen Dienstleistungen	18 879	425 438	18 461	913 929	3 470	– 27 647	18 880	886 282
N	Erbringung von sonstigen wirtschaftlichen Dienstleistungen	17 247	366 734	17 002	559 484	1 565	– 8 581	17 247	550 902
O	Öffentliche Verwaltung, Verteidigung, Sozialversicherung	–	–	–	–	–	–	–	–
P	Erziehung und Unterricht	3 091	35 186	3 021	94 720	642	– 2 802	3 091	91 918
Q	Gesundheits- und Sozialwesen	3 898	58 832	3 821	233 712	948	– 6 740	3 898	226 972
R	Kunst, Unterhaltung und Erholung	8 138	145 668	7 964	343 125	1 471	– 8 081	8 138	335 043
S	Erbringung von sonstigen Dienstleistungen	21 052	243 520	20 404	437 732	2 322	– 9 869	21 052	427 863
	Sonstige nicht näher bekannt	1 853	4 063	1 811	72 077	582	– 1 159	1 853	70 918
	<b>Insgesamt</b>	<b>152 951</b>	<b>3 549 731</b>	<b>148 390</b>	<b>6 023 767</b>	<b>22 651</b>	<b>– 177 190</b>	<b>152 952</b>	<b>5 846 577</b>

## Das Amt für Statistik Berlin-Brandenburg

Das Amt für Statistik Berlin-Brandenburg ist für beide Länder die zentrale Dienstleistungseinrichtung auf dem Gebiet der amtlichen Statistik. Das Amt erbringt Serviceleistungen im Bereich Information und Analyse für die breite Öffentlichkeit, für alle gesellschaftlichen Gruppen sowie für Kunden aus Verwaltung und Politik, Wirtschaft und Wissenschaft. Kerngeschäft des Amtes ist die Durchführung der gesetzlich angeordneten amtlichen Statistiken für Berlin und Brandenburg. Das Amt erhebt die Daten, bereitet sie auf, interpretiert und analysiert sie und veröffentlicht die Ergebnisse. Die Grundversorgung aller Nutzerinnen und Nutzer mit statistischen Informationen erfolgt unentgeltlich, im Wesentlichen über das Internet und den Informationsservice. Daneben werden nachfrage- und zielgruppenorientierte Standardauswertungen zu Festpreisen angeboten. Kundenspezifische Aufbereitung/Beratung zu kostendeckenden Preisen ergänzt das Spektrum der Informationsbereitstellung.

### Amtliche Statistik im Verbund

Die Statistiken werden bundesweit nach einheitlichen Konzepten, Methoden und Verfahren arbeitsteilig erstellt. Die Statistischen Ämter der Länder sind dabei grundsätzlich für die Durchführung der Erhebungen, für die Aufbereitung und Veröffentlichung der Länderergebnisse zuständig. Durch diese Kooperation in einem „Statistikverbund“ entstehen für alle Länder vergleichbare und zu einem Bundesergebnis zusammenführbare Erhebungsergebnisse.

## Produkte und Dienstleistungen

### Informationsservice

[info@statistik-bbb.de](mailto:info@statistik-bbb.de)

Tel. 0331 8173 -1777

Fax 0331 817330 -4091

Mo–Do 8:00–15:30 Uhr, Fr 8:00–13:30 Uhr

Statistische Informationen für jedermann sowie maßgeschneiderte Aufbereitung von Daten über Berlin und Brandenburg, Auskunft, Beratung, Pressedienst.

### Standort Potsdam

Steinstraße 104–106, 14480 Potsdam

### Standort Berlin

Alt-Friedrichsfelde 60, 10315 Berlin

### Internet-Angebot

[www.statistik-berlin-brandenburg.de](http://www.statistik-berlin-brandenburg.de) mit aktuellen Daten, Pressemitteilungen, Fachbeiträgen, Statistischen Berichten zum kostenlosen Herunterladen, regionalstatistischen Informationen, Wahlstatistiken und -analysen sowie einem Überblick über das gesamte Leistungsspektrum des Amtes.

### Statistische Berichte

mit Ergebnissen der einzelnen Statistiken in Tabellen in tiefer sachlicher Gliederung und Grafiken zur Veranschaulichung von Entwicklungen und Strukturen.

### Statistische Bibliothek

Alt-Friedrichsfelde 60, 10315 Berlin

[bibliothek@statistik-bbb.de](mailto:bibliothek@statistik-bbb.de)

Tel. 0331 8173 -3540

## Datenangebot aus dem Sachgebiet

### Informationen zu dieser Veröffentlichung

Referat 22

Tel. 0331 8173 -1220

Fax 0331 817330 -4086

[steuern@statistik-bbb.de](mailto:steuern@statistik-bbb.de)

### Weitere Veröffentlichungen zum Thema

Statistische Berichte:

- Lohn- und Einkommensteuerstatistik im Land Berlin  
L IV 3 – j
- Lohn- und Einkommensteuerstatistik im Land Brandenburg  
L IV 3 – j