

Berliner Statistik

BERLIN

Statistische Berichte

Herausgeber: Statistisches Landesamt Berlin, Alt-Friedrichsfelde 60, 10315 Berlin (Lichtenberg)
Information und Beratung: Telefon: 9021 3434, Telefax: 9021 3655, Internet: <http://www.statistik-berlin.de>

B III 2 - j 98

Ausgegeben im Oktober 1998

Schulpraktische Seminare in Berlin

31. Januar 1998

Inhalt

	Seite
Erläuterungen	2
Grafiken	
1. Mitglieder an Schulpraktischen Seminaren mit erfolgreich abgelegter Zweiter Staatsprüfung in Berlin 1988 bis 1997 nach Lehramt	4
2. Mitglieder an Schulpraktischen Seminaren in Berlin am 31. Januar 1998 nach Lehramt und Geschlecht	4
3. Am häufigsten belegte Fachseminare an Schulpraktischen Seminaren in Berlin am 31. Januar 1998 nach Lehramt	6
Tabellen	
1. Mitglieder an Schulpraktischen Seminaren mit erfolgreich abgelegter Zweiter Staatsprüfung in Berlin 1988 bis 1997 nach Lehramt und Geschlecht	5
2. Mitglieder an Schulpraktischen Seminaren in Berlin am 31. Januar 1998 nach Bezirken, Lehramt und Geschlecht	5
3. Mitglieder an Schulpraktischen Seminaren in Berlin am 31. Januar 1998 nach Semestern, Lehramt und Geschlecht	6
4. Mitglieder an Schulpraktischen Seminaren in Berlin am 31. Januar 1998 nach Geburtsjahren, Lehramt und Geschlecht	7
5. Mitglieder an Schulpraktischen Seminaren in Berlin am 31. Januar 1998 und Teilnehmer mit im Jahr 1997 erfolgreich abgelegter Zweiter Staatsprüfung nach Fachseminaren, Geschlecht und Lehramt	8
6. Mitglieder an Schulpraktischen Seminaren in Berlin am 31. Januar 1998 nach Fachseminaren, voraussichtlichem Jahr der Zweiten Staatsprüfung, Geschlecht und Lehramt	10
7. Schulpraktische Seminare und wöchentlich von ihnen geleitete Veranstaltungs- und Sitzungsstunden in Berlin am 31. Januar 1998 nach Lehramt und Beschäftigungsverhältnis	11

Zelchenerklärung

-	nichts vorhanden	/	Zahlenwert nicht sicher genug	()	Aussagewert ist eingeschränkt
0	weniger als die Hälfte von 1 in der letzten besetzten Stelle, jedoch mehr als nichts	.	Zahlenwert unbekannt oder geheimzuhalten	p	vorläufige Zahl
...	Angabe fällt später an	x	Tabellenfach gesperrt, weil Aussage nicht sinnvoll	r	berichtigte Zahl
				s	geschätzte Zahl

Durch Auf- bzw. Abrunden von Einzelangaben können sich geringe Abweichungen in den Endsummen ergeben. Statistische Berichte mit ↔ vor der Nummerung enthalten Angaben, die alle Statistischen Landesämter für ihren Bereich unter gleicher Kennziffer veröffentlichen.

Erläuterungen

Ziel der Statistik

Aufgabe der Statistik der Schulpraktischen Seminare ist es, Daten für Zwecke der Planung und Verwaltung im Bereich der Senatsverwaltung für Schule, Jugend und Sport, sowie des Landesschulamtes als Teil der Statistik des allgemeinbildenden und beruflichen Schulwesens bereitzustellen. Insbesondere dient sie der Abstimmung von Ausbildungskapazität und Verpflichtung zur Leistung von Ausbildungsunterricht nach dem Lehrerbildungsgesetz (LBiG).

Rechtsgrundlage

Die Statistik wird aufgrund der Empfehlungen der Kultusministerkonferenz sowie der Anforderungen der für das Schulwesen zuständigen Senatsverwaltung durchgeführt und vom Statistischen Bundesamt koordiniert.

Berichtskreis

Zum Berichtskreis gehören alle Schulpraktischen Seminare im Land Berlin zur schulpraktischen Ausbildung für das Amt des Lehrers, des Lehrers mit fachwissenschaftlicher Ausbildung in zwei Fächern, des Lehrers an Sonderschulen, des Studienrats mit wissenschaftlicher oder künstlerisch-wissenschaftlicher Fachrichtung und des Studienrats mit beruflicher Fachrichtung.

Seit 1991 ist Berlin auch im Bereich der Statistik ein einheitliches Gebiet. Schulpraktische Seminare existieren für Berlin-Ost erst seit dem Ausbildungsjahr 1991/92 (Stichtag der Erhebung 31. Januar 1992). Zweite Staatsprüfungen wurden hier erstmals im Jahr 1993 abgelegt.

Methodische Hinweise

Die Erhebung wird zu einem Stichtag im Januar jeden Jahres durchgeführt. Die Schulpraktische Ausbildung in Berlin wird auf Grund des Lehrerbildungsgesetzes (LBiG) geregelt.

Erhoben werden die folgenden Merkmale:

Seminare nach Lehramt; Mitglieder nach Geschlecht, Geburtsjahr, Lehramt, Fachseminar, Semester (Ausbildungshalbjahr), voraussichtlichem Jahr der Zweiten Staatsprüfung bzw. erfolgreich abgelegter Zweiter Staatsprüfung im zurückliegenden Kalenderjahr; Lehrpersonen nach Geschlecht, Lehramt, Beschäftigungsverhältnis sowie wöchentlich geleitete Veranstaltungs- und Sitzungsstunden.

Definitionen

Die Ausbildung für alle Lehrämter umfaßt die eng aufeinander bezogenen Ausbildungsphasen Studium und Vorbereitungsdienst. Mit Bestehen der Ersten Staatsprüfung wird die Voraussetzung für die Zulassung zum Vorbereitungsdienst erworben. Auf Antrag schließt sich die weitere schulpraktische Ausbildung an den von der Schulaufsichtsbehörde eingerichteten Schulpraktischen Seminaren für die Vorbereitung zur Zweiten Staatsprüfung an. Sie dauert grundsätzlich 24 Monate.

Schulpraktische Ausbildung: Lehramtsanwärter in der schulpraktischen Ausbildung sollen mit den Anforderungen der Schul- und Unterrichtspraxis vertraut gemacht und zu selbständigem Handeln in Schule, Unterricht und Erziehung befähigt werden. Die Ausbildung erfolgt in den Schulpraktischen Seminaren und Ergänzungskursen sowie an öffentlichen Schulen und anerkannten Privatschulen.

Lehramtsanwärter: Während des Vorbereitungsdienstes sind sie Beamte auf Widerruf mit den Dienstbezeichnungen „Studienreferendar bzw. Studienreferendarin“ (Amt des Studienrats) bzw. „Lehreranwärter bzw. Lehreranwärterinnen“ (übrige Lehrämter).

Amt des Lehrers (mit einem Wahlfach): Das Ablegen der Zweiten Staatsprüfung in einem Fach ist Voraussetzung für den Unterricht an Grund- und Hauptschulen.

Amt des Lehrers mit fachwissenschaftlicher Ausbildung in zwei Fächern: Voraussetzung für den Unterricht an Realschulen sowie der Mittelstufe der Gymnasien und Gesamtschulen ist das Ablegen der Zweiten Staatsprüfung in zwei wissenschaftlichen oder einem wissenschaftlichen und einem künstlerischen Fach.

Amt des Lehrers an Sonderschulen: Die Ausbildung entspricht der für das Amt des Lehrers mit fachwissenschaftlicher Ausbildung in zwei Fächern, jedoch treten an die Stelle eines der Fächer zwei sonderpädagogische Fachrichtungen oder zwei Lernbereiche der Grundschulpädagogik.

Amt des Studienrats: Voraussetzung ist die Zweite Staatsprüfung in zwei wissenschaftlichen oder künstlerisch-wissenschaftlichen Fächern. Das Amt des Studienrats mit wissenschaftlicher oder künstlerisch-wissenschaftlicher Fachausbildung berechtigt zum Unterricht an der Oberstufe der Gymnasien und Gesamtschulen, das mit beruflicher Fachrichtung an beruflichen Schulen.

Ausnahmen von dieser grundsätzlichen Zuordnung der Lehrämter zu den Schularten sind möglich.

Veröffentlichungen

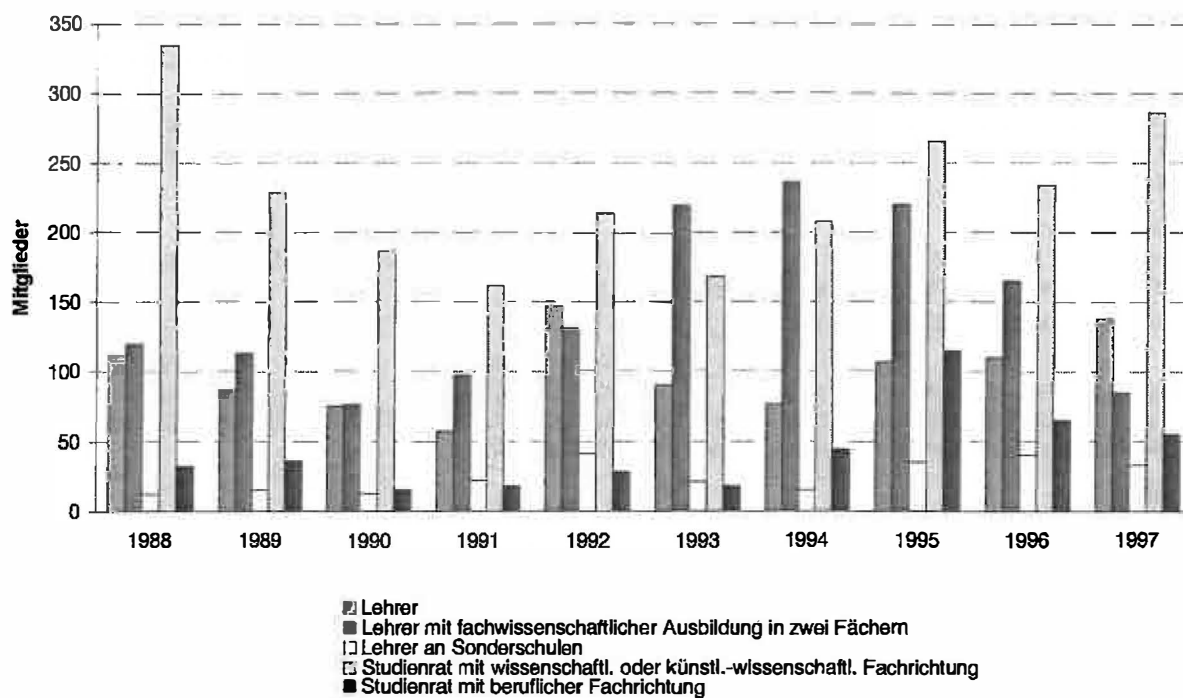
Für das gesamte Bundesgebiet zusammengefaßte Ergebnisse dieser Statistik enthält die vom Statistischen Bundesamt herausgegebene Fachserie 11, Reihe 1 "Allgemeinbildende Schulen" bzw. Reihe 2 „Berufliche Schulen“.

Ergebnisse der Schulstatistik des Landes Berlin werden außerdem veröffentlicht in den Statistischen Berichten B I 1 "Allgemeinbildende Schulen in Berlin - Schulen, Klassen und Schüler", B I 1 "Allgemeinbildende Schulen in Berlin - Schülerbewegung", B II 1 "Berufliche Schulen in Berlin", B II 5 "Auszubildende und Prüfungen in Berlin", B III 2 „Schulpraktische Seminare in Berlin“; B III 6 "Ausbildungsförderung in Berlin", B IV/S "Volkshochschulen und Musikschulen in Berlin" und B IV 2 "Lehrgänge des Zweiten Bildungsweges in Berlin".

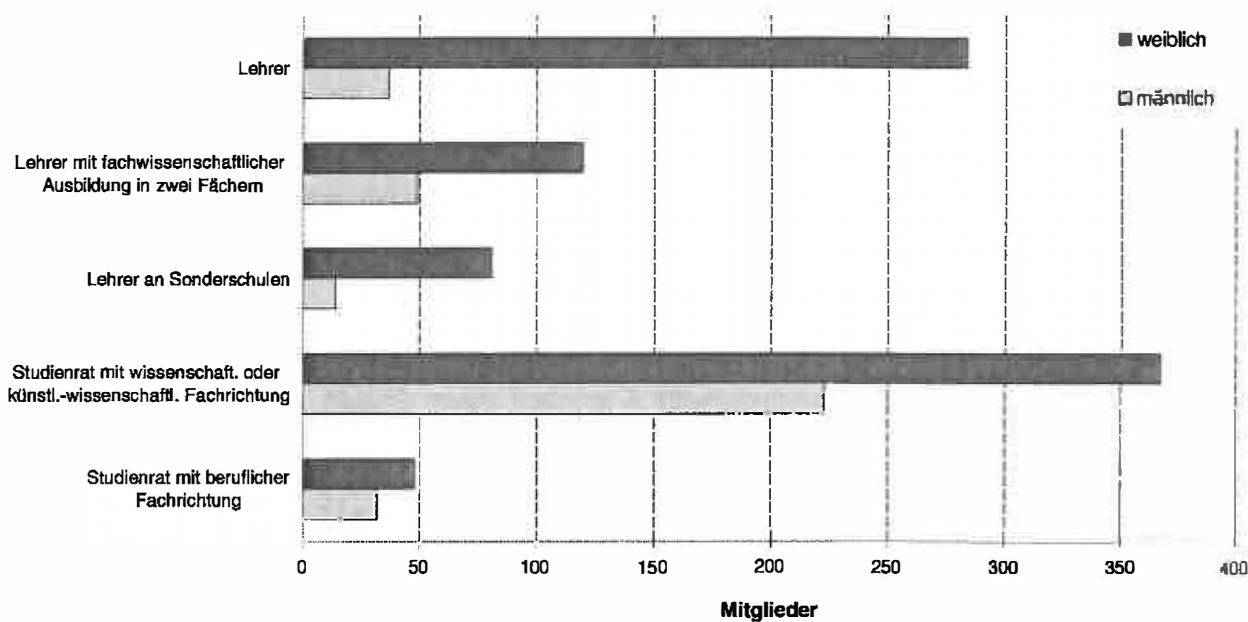
Die Berichtstabellen können im Excel-Format auf Diskette angefordert werden.

Hinweis: Der bisherige Statistische Bericht B V 8 „Vorschulerziehung in Berlin“ ist (bis auf die Bezirksdaten) ab Schuljahr 1996/97 in den Bericht B I 1 „Allgemeinbildende Schulen in Berlin - Schulen, Klassen und Schüler“ integriert.

1. Mitglieder an Schulpraktischen Seminaren mit erfolgreich abgelegter Zweiter Staatsprüfung in Berlin 1988 bis 1997 nach Lehramt



2. Mitglieder an Schulpraktischen Seminaren in Berlin am 31. Januar 1998 nach Lehramt und Geschlecht



1. Mitglieder an Schulpraktischen Seminaren mit erfolgreich abgelegter Zweiter Staatsprüfung in Berlin 1988 bis 1997 nach Lehramt und Geschlecht

Jahr ¹⁾	Ins- gesamt	Darunter weiblich	Lehramt									
			Lehrer		Lehrer mit fach- wissenschaftlicher Ausbildung in zwei Fächern		Lehrer an Sonderschulen		Studienrat mit			
									wissenschaftl. oder künstl.-wissenschaftl. Fachrichtung		beruflicher Fachrichtung	
			ins- gesamt	darunter weiblich	ins- gesamt	darunter weiblich	ins- gesamt	darunter weiblich	ins- gesamt	darunter weiblich	ins- gesamt	darunter weiblich
1	2	3	4	5	6	7	8	9	10	11	12	
1988	610	385	112	88	120	80	12	11	334	196	32	10
1989	480	323	87	68	113	91	15	15	229	132	36	17
1990	364	243	75	61	76	60	12	6	186	110	15	6
1991	355	228	57	43	97	68	22	19	161	91	18	7
1992	588	407	147	115	131	104	41	31	214	143	28	14
1993	516	363	90	73	219	161	21	19	168	99	18	11
1994	578	379	76	60	236	167	15	11	207	122	44	19
1995	742	490	107	91	220	159	35	31	265	146	115	63
1996	614	419	110	92	165	131	40	37	234	139	65	20
1997	597	414	138	106	85	69	33	26	286	178	55	35

1) bis 1990 nur Berlin(West)

2. Mitglieder an Schulpraktischen Seminaren in Berlin am 31. Januar 1998 nach Bezirken, Lehramt und Geschlecht

Bezirk	Anzahl der Semi- nare	Teilnehmer an Seminaren											
		ins- gesamt	darunter weiblich	Lehramt									
				Lehrer	Lehrer mit fach- wissenschaftlicher Ausbildung in zwei Fächern		Lehrer an Sonderschulen		Studienrat mit				
									wissenschaftl. oder künstl.- wissenschaftl. Fachrichtung		beruflicher Fachrichtung		
									ins- gesamt	darunter weiblich	ins- gesamt	darunter weiblich	ins- gesamt
1	2	3	4	5	6	7	8	9	10	11	12	13	
Mitte	1	33	29	20	19	13	10	-	-	-	-	-	-
Tiergarten	2	77	58	26	23	8	8	-	-	43	27	-	-
Wedding	2	87	61	29	25	20	11	-	-	38	25	-	-
Prenzlauer Berg	1 ¹⁾	-	-	-	-	-	-	-	-	-	-	-	-
Friedrichshain	2	55	40	27	23	9	7	-	-	19	10	-	-
Kreuzberg	5	169	131	10	9	7	4	95	81	37	25	20	12
Charlottenburg	2 ¹⁾	28	20	-	-	-	-	-	-	28	20	-	-
Spandau	2	71	50	21	18	11	7	-	-	39	25	-	-
Wilmerdorf	2	82	64	27	25	13	11	-	-	42	28	-	-
Zehlendorf	2 ¹⁾	37	25	-	-	-	-	-	-	37	25	-	-
Schöneberg	2	74	53	26	22	8	7	-	-	40	24	-	-
Steglitz	3	91	67	35	34	6	5	-	-	40	22	10	6
Tempelhof	2	71	55	25	23	9	7	-	-	37	25	-	-
Neukölln	4	96	61	23	21	6	3	-	-	36	21	31	16
Treptow	2	52	31	9	7	7	5	-	-	36	19	-	-
Köpenick	1	14	11	8	8	6	3	-	-	-	-	-	-
Lichtenberg	2	32	25	4	4	9	7	-	-	-	-	19	14
Weißensee	-	-	-	-	-	-	-	-	-	-	-	-	-
Pankow	2 ¹⁾	45	26	-	-	-	-	-	-	45	26	-	-
Reinickendorf	2 ¹⁾	30	23	-	-	-	-	-	-	30	23	-	-
Marzahn	1	34	23	19	13	15	10	-	-	-	-	-	-
Hohenschönhausen	2	22	16	6	4	16	12	-	-	-	-	-	-
Hellersdorf	2	55	31	6	6	6	3	-	-	43	22	-	-
Insgesamt	46	1 255	900	321	284	169	120	95	81	590	367	80	48

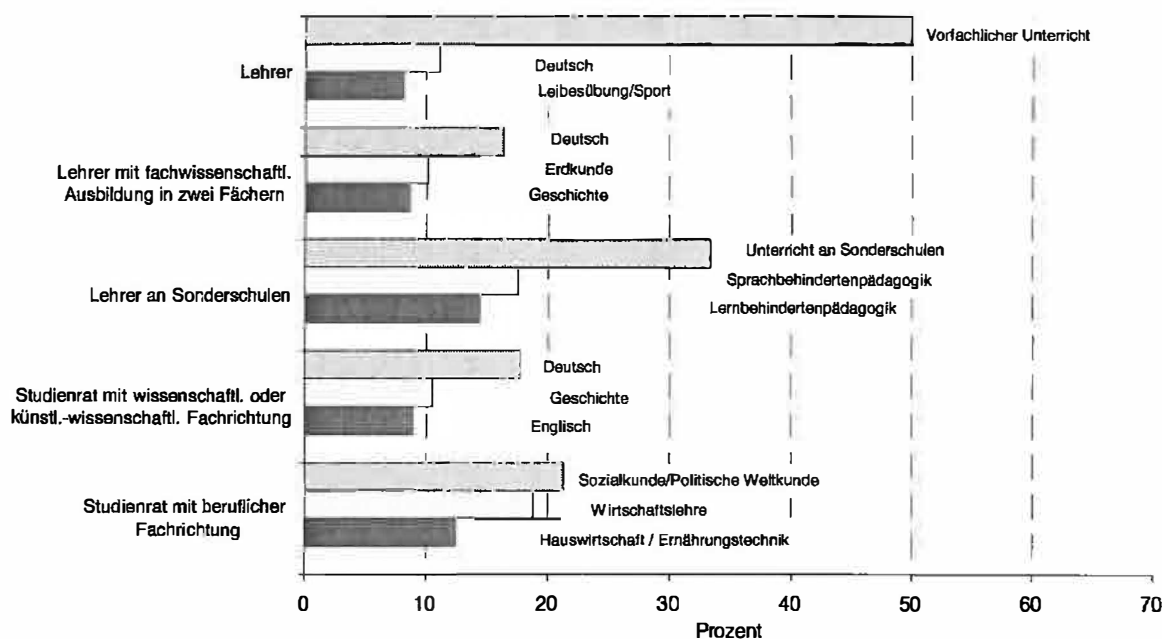
1) Seminare ohne eigene Teilnehmer, die Veranstaltungen für "fremder" Seminare durchführten

3. Mitglieder an Schulpraktischen Seminaren in Berlin am 31. Januar 1998 nach Semestern, Lehramt und Geschlecht

Semester	Ins- gesamt	Darunter weiblich	Lehramt									
			Lehrer		Lehrer mit fach- wissenschaftlicher Ausbildung in zwei Fächern		Lehrer an Sonderschulen		Studienrat mit			
			ins- gesamt	darunter weiblich	ins- gesamt	darunter weiblich	ins- gesamt	darunter weiblich	wissenschaft. oder künstl.- wissenschaftl. Fachrichtung		beruflicher Fachrichtung	
									ins- gesamt	darunter weiblich	ins- gesamt	darunter weiblich
	1	2	3	4	5	6	7	8	9	10	11	12
absolut												
1. Semester	559	398	145	128	73	51	39	34	269	165	33	20
2. Semester	22	20	14	13	-	-	-	-	7	6	1	1
3. Semester	429	303	96	88	58	40	33	28	218	135	24	12
4. und höheres Semester	245	179	66	55	38	29	23	19	96	61	22	15
Insgesamt	1 255	900	321	284	169	120	95	81	590	367	80	48
in Prozent												
1. Semester	44,5	44,2	45,2	45,1	43,2	42,5	41,1	42,0	45,6	45,0	41,3	41,7
2. Semester	1,8	2,2	4,4	4,6	-	-	-	-	1,2	1,6	1,3	2,1
3. Semester	34,2	33,7	29,9	31,0	34,3	33,3	34,7	34,6	36,9	36,8	30,0	25,0
4. und höheres Semester	19,5	19,9	20,6	19,4	22,5	24,2	24,2	23,5	16,3	16,6	27,5	31,3
Insgesamt	100	100	100	100	100	100	100	100	100	100	100	100

1) Lehrer, Lehrer mit fachwissenschaftlicher Ausbildung in zwei Fächern und Lehrer an Sonderschulen

3. Am häufigsten belegte Fachseminare an Schulpraktischen Seminaren in Berlin am 31. Januar 1998 nach Lehramt



4. Mitglieder an Schulpraktischen Seminaren in Berlin am 31. Januar 1998 nach Geburtsjahren, Lehramt und Geschlecht

Geburtsjahr	Insgesamt	Darunter weiblich	Lehramt							
			Lehrer ¹⁾		Lehrer an Sonderschulen		Studienrat mit			
							wissenschaftl. oder künstl.-wissenschaftl. Fachrichtung		beruflicher Fachrichtung	
			insgesamt	darunter weiblich	insgesamt	darunter weiblich	insgesamt	darunter weiblich	insgesamt	darunter weiblich
	1	2	3	4	5	6	7	8	9	10
absolut										
1974 und später	1	1	1	1	-	-	-	-	-	-
1973	13	13	8	8	2	2	3	3	-	-
1972	29	26	12	11	2	2	15	13	-	-
1971	97	88	49	46	3	3	45	39	-	-
1970	114	101	60	57	6	6	45	36	3	2
1969	157	130	55	49	15	15	79	58	8	8
1968	186	124	66	50	12	10	93	55	15	9
1967	124	81	35	31	10	9	71	38	8	3
1966	114	73	33	24	10	9	63	36	8	4
1965	94	59	35	25	7	5	40	22	12	7
1964	72	49	23	16	6	6	39	24	4	3
1963	55	35	29	21	3	3	18	7	5	4
1962 und früher	199	120	84	65	19	11	79	36	17	8
Insgesamt	1 255	900	490	404	95	81	590	367	80	48
in Prozent										
1974 und später	0,1	0,1	0,2	0,2	-	-	-	-	-	-
1973	1,0	1,4	1,6	2,0	2,1	2,5	0,5	0,8	-	-
1972	2,3	2,9	2,4	2,7	2,1	2,5	2,5	3,5	-	-
1971	7,7	9,8	10,0	11,4	3,2	3,7	7,6	10,6	-	-
1970	9,1	11,2	12,2	14,1	6,3	7,4	7,6	9,8	3,8	4,2
1969	12,5	14,4	11,2	12,1	15,8	18,5	13,4	15,8	10,0	16,7
1968	14,8	13,8	13,5	12,4	12,6	12,3	15,8	15,0	18,8	18,8
1967	9,9	9,0	7,1	7,7	10,5	11,1	12,0	10,4	10,0	6,3
1966	9,1	8,1	6,7	5,9	10,5	11,1	10,7	9,8	10,0	8,3
1965	7,5	6,6	7,1	6,2	7,4	6,2	6,8	6,0	15,0	14,6
1964	5,7	5,4	4,7	4,0	6,3	7,4	6,6	6,5	5,0	6,3
1963	4,4	3,9	5,9	5,2	3,2	3,7	3,1	1,9	6,3	8,3
1962 und früher	15,9	13,3	17,1	16,1	20,0	13,6	13,4	9,8	21,3	16,7
Insgesamt	100	100	100	100	100	100	100	100	100	100

1) einschließlich Lehrer mit fachwissenschaftlicher Ausbildung in zwei Fächern

5. Mitglieder an Schulpraktischen Seminaren in Berlin am 31. Januar 1998 und Teilnehmer mit im Jahr 1997 erfolgreich abgelegter Zweiter Staatsprüfung nach Fachseminaren, Geschlecht und Lehramt

Fachseminar	Teilnehmer ¹⁾ am 31. 1. 1998			Teilnehmer ²⁾ mit erfolgreich abgelegter Zweiter Staatsprüfung im Jahr 1997		
	Insgesamt		darunter weiblich	Insgesamt		darunter weiblich
	absolut	in Prozent		absolut	in Prozent	
	1	2		4	5	

Lehrer

Bildende Kunst	33	5,1	29	17	12,4	14
Biologie	22	3,4	20	12	8,8	12
Deutsch	71	11,1	70	32	23,4	27
Englisch	25	3,9	25	12	8,8	11
Erdkunde	30	4,7	27	11	8,0	9
Französisch	1	0,2	1	-	-	-
Geschichte	17	2,6	15	6	4,4	4
Leibesübung/Sport	52	8,1	40	23	16,8	14
Mathematik	13	2,0	13	3	2,2	2
Musik	41	6,4	33	16	11,7	10
Sozialkunde	16	2,5	11	5	3,6	2
Vorfachlicher Unterricht	321	50,0	284	-	-	-
Insgesamt	642	100	568	137	100	105

Lehrer mit fachwissenschaftlicher Ausbildung in zwei Fächern

Bildende Kunst	28	8,3	23	12	7,1	12
Biologie	15	4,4	12	8	4,7	7
Chemie	11	3,3	10	5	2,9	4
Deutsch	55	16,3	46	29	17,1	27
Englisch	23	6,8	17	19	11,2	17
Erdkunde	34	10,1	17	13	7,6	8
Französisch	8	2,4	8	5	2,9	5
Geschichte	29	8,6	22	10	5,9	6
Haushalt/Arbeitslehre	11	3,3	8	2	1,2	1
Informatik	3	0,9	2	1	0,6	1
Leibesübung/Sport	21	6,2	13	8	4,7	4
Mathematik	26	7,7	15	16	9,4	13
Musik	27	8,0	21	9	5,3	7
Physik	10	3,0	4	11	6,5	7
Religionslehre, evangelisch	3	0,9	3	2	1,2	2
Religionslehre, katholisch	2	0,6	2	-	-	-
Russisch	6	1,8	5	9	5,3	9
Sozialkunde	11	3,3	4	3	1,8	3
Technik/Arbeitslehre	10	3,0	5	8	4,7	5
Vorfachlicher Unterricht	1	0,3	1	-	-	-
Wirtschaft/Arbeitslehre	4	1,2	2	-	-	-
Insgesamt	338	100	240	170	100	138

Lehrer an Sonderschulen

Blindepädagogik	1	0,4	1	-	-	-
Gehörlosenpädagogik	5	1,8	4	1	1,0	1
Geistigbehindertenpädagogik	39	13,7	35	8	8,1	8
Körperbehindertenpädagogik	28	9,8	23	12	12,1	9
Lernbehindertenpädagogik	41	14,4	33	19	19,2	13
Schwerhörigenpädagogik	10	3,5	8	2	2,0	2
Sprachbehindertenpädagogik	50	17,5	45	18	18,2	14
Unterricht an Sonderschulen	95	33,3	81	33	33,3	26
Verhaltensgestörtenpädagogik	16	5,6	13	6	6,1	5
Insgesamt	285	100	243	99	100	78

Noch: 5. Mitglieder an Schulpraktischen Seminaren in Berlin am 31. Januar 1998 und Teilnehmer mit im Jahr 1997 erfolgreich abgelegter Zweiter Staatsprüfung nach Fachseminaren, Geschlecht und Lehramt

Fachseminar	Teilnehmer ¹⁾ am 31. 1. 1998			Teilnehmer ²⁾ mit erfolgreich abgelegter Zweiter Staatsprüfung im Jahr 1997		
	insgesamt		darunter weiblich	insgesamt		darunter weiblich
	absolut	in Prozent		absolut	in Prozent	
	1	2	3	4	5	6

Studienrat mit wissenschaftlicher Fachrichtung

Bildende Kunst	22	1,9	17	13	2,3	11
Großfach Bildende Kuns	16	1,4	8	4	0,7	4
Biologie	90	7,6	56	35	6,1	21
Chemie	62	5,3	33	26	4,5	17
Deutsch	209	17,7	151	92	16,1	69
Englisch	105	8,9	82	53	9,3	41
Erdkunde	75	6,4	38	34	5,9	20
Französisch	75	6,4	65	47	8,2	40
Geschichte	124	10,5	71	42	7,3	20
Griechisch	1	0,1	1	2	0,3	-
Informatik	3	0,3	-	2	0,3	-
Latein	19	1,6	15	16	2,8	8
Leibesübung/Sport	90	7,6	48	49	8,6	18
Mathematik	81	6,9	34	46	8,0	20
Musik	36	3,1	19	24	4,2	16
Philosophie	2	0,2	1	3	0,5	1
Physik	48	4,1	12	30	5,2	7
Religionslehre, evangelisch	17	1,4	11	3	0,5	1
Religionslehre, katholisch	6	0,5	3	2	0,3	2
Russisch	32	2,7	27	21	3,7	18
Sozialkunde/Politische Weltkunde	41	3,5	20	13	2,3	7
Spanisch	23	1,9	19	14	2,4	14
Werken	3	0,3	3	1	0,2	1
Insgesamt	1 180	100	734	572	100	356

Studienrat mit beruflicher Fachrichtung

Agrarwissenschaft	11	6,9	8	4	3,6	2
Bautechnik	1	0,6	-	4	3,6	1
Betriebliches Rechnungswesen	12	7,5	9	13	11,8	11
Biotechnik/Biologie	9	5,6	8	4	3,6	3
Chemie	2	1,3	2	8	7,3	7
Deutsch	3	1,9	1	1	0,9	1
Elektrotechnik	5	3,1	-	5	4,5	2
Englisch	2	1,3	1	3	2,7	2
Erdkunde	1	0,6	-	-	-	-
Farbtechnik und Raumgestaltung	7	4,4	6	2	1,8	2
Französisch	1	0,6	1	-	-	-
Haustechnik	-	-	-	1	0,9	-
Hauswirtschaft/Ernährungstechnik	20	12,5	16	12	10,9	10
Informatik/Informationsverarbeitung	6	3,8	1	3	2,7	1
Mathematik	2	1,3	1	5	4,5	2
Metalltechnik	6	3,8	-	5	4,5	-
Rechtskunde	1	0,6	1	1	0,9	1
Sonderpädagogik	3	1,9	3	-	-	-
Sozialkunde/Politische Weltkunde	34	21,3	20	14	12,7	6
Sport	4	2,5	-	3	2,7	1
Textiltechnik	-	-	-	3	2,7	3
Wirtschaftslehre	30	18,8	18	19	17,3	15
Insgesamt	160	100	96	110	100	70

1) Mehrfachzählung entsprechend der Teilnahme an Seminaren

2) Mehrfachzählung entsprechend der Teilnahme an Prüfungen

6. Mitglieder an Schulpraktischen Seminaren in Berlin am 31. Januar 1998 nach Fachseminaren, voraussichtlichem Jahr der Zweiten Staatsprüfung, Geschlecht und Lehramt

Fachseminar	Ins- gesamt ¹⁾	Voraussichtliches Jahr der Zweiten Staatsprüfung					
		1998			1999 und später		
		insgesamt		darunter weiblich	insgesamt		darunter weiblich
		absolut	% von Sp. 1		absolut	% von Sp. 1	
1		2	3	4	5	6	7
Lehrer und Lehrer mit fachwissenschaftlicher Ausbildung in zwei Fächern							
Bildende Kunst	61	14	23,0	11	47	77,0	41
Biologie	37	12	32,4	8	25	67,6	24
Chemie	11	2	18,2	2	9	81,8	8
Deutsch	126	54	42,9	51	72	57,1	65
Englisch	48	12	25,0	10	36	75,0	32
Erdkunde	64	16	25,0	11	48	75,0	33
Französisch	9	2	22,2	2	7	77,8	7
Geschichte	46	10	21,7	8	36	78,3	29
Haushalt/Arbeitslehre	11	6	54,5	4	5	45,5	4
Informatik	3	2	66,7	1	1	33,3	1
Leibesübung/Sport	73	23	31,5	17	50	68,5	36
Mathematik	39	15	38,5	10	24	61,5	18
Musik	68	27	39,7	19	41	60,3	35
Physik	10	3	30,0	-	7	70,0	4
Religionslehre, evangelisch	3	-	-	-	3	100	3
Religionslehre, katholisch	2	-	-	-	2	100	2
Russisch	6	1	16,7	1	5	83,3	4
Sozialkunde	27	6	22,2	6	21	77,8	9
Technik/Arbeitslehre	10	3	30,0	2	7	70,0	3
Vorfachlicher Unterricht	322	112	34,8	99	210	65,2	186
Wirtschaft/Arbeitslehre	4	-	-	-	4	100	2
Insgesamt	980	320	32,7	262	660	67,3	546
Lehrer an Sonderschulen							
Blindepädagogik	1	-	-	-	1	100	1
Gehörlosenpädagogik	5	4	80,0	3	1	20,0	1
Geistigbehindertenpädagogik	39	24	61,5	21	15	38,5	14
Körperbehindertenpädagogik	28	17	60,7	14	11	39,3	9
Lernbehindertenpädagogik	41	19	46,3	16	22	53,7	17
Schwerhörigenpädagogik	10	9	90,0	7	1	10,0	1
Sprachbehindertenpädagogik	50	29	58,0	26	21	42,0	19
Unterricht an Sonderschulen	95	56	58,9	47	39	41,1	34
Verhaltensgestörtenpädagogik	16	10	62,5	7	6	37,5	6
Insgesamt	284	168	59,2	141	116	40,8	101
Studienrat mit wissenschaftlicher Fachrichtung							
Bildende Kunst	22	9	40,9	7	13	59,1	10
Großfach Bildende Kunst	16	5	31,3	3	11	68,8	5
Biologie	90	26	28,9	19	64	71,1	37
Chemie	62	16	25,8	8	46	74,2	25
Deutsch	209	79	37,8	56	130	62,2	95
Englisch	105	39	37,1	28	66	62,9	54
Erdkunde	75	25	33,3	6	50	66,7	32
Französisch	75	22	29,3	19	53	70,7	46
Geschichte	124	55	44,4	30	69	55,6	41
Griechisch	1	1	100	1	-	-	-
Informatik	3	1	33,3	-	2	66,7	-
Latein	19	8	42,1	6	11	57,9	9
Leibesübung/Sport	90	26	28,9	8	64	71,1	40
Mathematik	81	22	27,2	8	59	72,8	26
Musik	36	7	19,4	3	29	80,6	16
Philosophie	2	-	-	-	2	100	1
Physik	48	15	31,3	5	33	68,8	7
Religionslehre, evangelisch	17	4	23,5	2	13	76,5	9
Religionslehre, katholisch	6	1	16,7	-	5	83,3	3
Russisch	32	12	37,5	10	20	62,5	17
Sozialkunde/Politische Weltkunde	41	9	22,0	7	32	78,0	13
Spanisch	23	8	34,8	6	15	65,2	13
Werken	3	2	66,7	2	1	33,3	1
Insgesamt	1 180	392	33,2	234	788	66,8	500

Noch; 6. Mitglieder an Schulpraktischen Seminaren in Berlin am 31. Januar 1998 nach Fachseminaren, voraussichtlichem Jahr der Zweiten Staatsprüfung, Geschlecht und Lehramt

Fachseminar	Ins- gesamt ¹⁾	Voraussichtliches Jahr der Zweiten Staatsprüfung					
		1998			1999 und später		
		insgesamt		darunter weiblich	insgesamt		darunter weiblich
		absolut	% von Sp. 1		absolut	% von Sp. 1	
	1	2	3	4	5	6	7
Studienrat mit beruflicher Fachrichtung							
Agrarwissenschaft	11	8	72,7	5	3	27,3	3
Bautechnik	1	1	100	-	-	-	-
Betriebliches Rechnungswesen	12	5	41,7	4	7	58,3	5
Biotechnik/Biologie	9	4	44,4	3	5	55,6	5
Chemie	2	-	-	-	2	100	2
Deutsch	3	2	66,7	-	1	33,3	1
Elektrotechnik	5	3	60,0	-	2	40,0	-
Englisch	2	-	-	-	2	100	1
Erdkunde	1	1	100	-	-	-	-
Farbtechnik und Raumgestaltung	7	4	57,1	3	3	42,9	3
Französisch	1	-	-	-	1	100	1
Hauswirtschaft/Ernährungstechnik	20	7	35,0	6	13	65,0	10
Informatik /Informationsverarbeitung	6	2	33,3	-	4	66,7	1
Mathematik	2	1	50,0	-	1	50,0	1
Metalltechnik	6	2	33,3	-	4	66,7	-
Rechtswissenschaften	1	1	100	1	-	-	-
Sonderpädagogik	3	3	100	3	-	-	-
Sozialkunde/Politische Weltkunde	34	15	44,1	9	19	55,9	11
Sport	4	1	25,0	-	3	75,0	-
Wirtschaftslehre	30	10	33,3	6	20	66,7	12
Insgesamt	160	70	43,8	40	90	56,3	56

1) Mehrfachzählung entsprechend der Teilnahme an Seminaren

7. Schulpraktische Seminare, Lehrpersonal und wöchentlich von Ihnen geleitete Veranstaltungs- und Sitzungsstunden in Berlin am 31. Januar 1998 nach Lehramt und Beschäftigungsverhältnis

Lehramt	Anzahl der Semi- nare	Lehrpersonal						Wöchentlich geleitete Veranstaltungs- und Sitzungsstunden			
		ins- gesamt	Beschäftigungsverhältnis			Umfang der Beschäftigung		ins- gesamt	Beschäftigungsverhältnis		
			Leiter des Seminars	Fach- seminar- leiter	Haupt- amtlicher Fach- seminar- leiter	haupt- beruflich	stunden- weise		Leiter des Seminars	Fach- seminar- leiter	Haupt- amtlicher Fach- seminar- leiter
1	2	3	4	5	6	7	8	9	10	11	
Amt des Lehrers und Lehrers mit fachwissen- schaftlicher Ausbildung in zwei Fächern	24	146	23	122	1	69	77	454	99	352	3
Amt des Lehrers an Sonderschulen	2	24	2	22	-	2	22	81	15	66	-
Amt des Studienrats mit wissenschaftl. oder künstl.- wissenschaftl. Fächern	16	157	16	141	-	84	73	626	89	537	-
Amt des Studienrats mit einer beruflichen Fachrichtung	4	31	4	27	-	13	18	132	24	108	-
Insgesamt	46	358	45	312	1	168	190	1 293	227	1 063	3

