

# **Statistische Berichte**

---

B II 5 - j / 94

**Auszubildende am 31.12.1994  
und Prüfungen im Jahr 1994  
im Land Brandenburg**

**Erarbeitet:**

Landesamt für Datenverarbeitung und Statistik Brandenburg  
Dezernat Hochschulen, Berufsbildung

**Herausgeber:**

Landesamt für Datenverarbeitung und Statistik Brandenburg  
Dezernat Öffentlichkeitsarbeit  
Postfach 60 10 52  
14410 Potsdam

Telefon: (0331) 39 403 - 405  
Fax: (0331) 39 418  
BTX: \*47474#

Erschienen im August 1995  
Preis: 7,50 DM

**Nachdruck, auch im Auszug, nur mit Quellenangabe gestattet!**

## Inhalt

## Seite

Vorbemerkungen	5
Rechtsgrundlage	5
Begriffserläuterungen	5
Abkürzungen/Zeichenerklärung	11
Übersicht der zuständigen Stellen für das Land Brandenburg	12
1. Gesamtüberblick im Land Brandenburg 1991 - 1994	13
1.1. Auszubildende und neu abgeschlossene Ausbildungsverträge im Land Brandenburg 1991 - 1994	13
1.2. Teilnehmer mit bestandener Abschlußprüfung im Land Brandenburg 1991 - 1994	13
1.3. Auszubildende im Land Brandenburg 1991 - 1994 nach Ausbildungsjahren	14
1.4. Auszubildende im Land Brandenburg 1991 - 1994 nach Ausbildungsbereichen	14
1.5. Neu abgeschlossene und vorzeitig gelöste Ausbildungsverträge im Land Brandenburg 1991 - 1994	14
1.6. Anteil der Ausbildungsbereiche an den Auszubildenden im Land Brandenburg 1991 und 1994	15
1.7. Teilnehmer an Abschlußprüfungen im Land Brandenburg 1991 - 1994 nach Prüfungserfolg und Ausbildungsbereichen	16
2. Auszubildende im Land Brandenburg 1994	18
2.1. Auszubildende im Land Brandenburg am 31.12.1994 nach den am stärksten besetzten Ausbildungsberufen	18
2.2. Auszubildende im Land Brandenburg 1994 nach Ausbildungsbereichen und Ausbildungsjahren	19
2.3. Auszubildende im Land Brandenburg 1994 nach Berufsbereichen, Berufsgruppen, Ausbildungsberufen und Ausbildungsjahren Ausbildungsbereich "Industrie und Handel"	20
2.4. Auszubildende im Land Brandenburg 1994 nach Berufsbereichen, Berufsgruppen, Ausbildungsberufen und Ausbildungsjahren Ausbildungsbereich "Handwerk"	26
2.5. Auszubildende im Land Brandenburg 1994 nach Berufsbereichen, Berufsgruppen, Ausbildungsberufen und Ausbildungsjahren Ausbildungsbereich "Landwirtschaft" und "Hauswirtschaft"	30

2.6.	Auszubildende im Land Brandenburg 1994 nach Berufsbereichen, Berufsgruppen, Ausbildungsberufen und Ausbildungsjahren Ausbildungsbereich "Freie Berufe"	31
2.7.	Auszubildende im Land Brandenburg 1994 nach Berufsbereichen, Berufsgruppen, Ausbildungsberufen und Ausbildungsjahren Ausbildungsbereich "Öffentlicher Dienst" (Bundes- und Landesbehörden)	32
2.8.	Auszubildende im Land Brandenburg 1994 und neu abgeschlossene Ausbildungsverträge nach Berufsbereichen und Berufsgruppen	33
2.9.	Vorzeitig gelöste Ausbildungsverträge im Land Brandenburg 1994 nach Berufsbereichen und Berufsgruppen	35
2.10.	Ausländische Auszubildende im Land Brandenburg 1994 nach Staatsangehörigkeit und Ausbildungsbereichen	37
3.	Teilnehmer an Prüfungen im Land Brandenburg 1994	38
3.1.	Bestandene Abschlußprüfungen im Land Brandenburg vom 01.01.1994 bis 31.12.1994 nach Ausbildungsberufen (Rangfolge)	38
3.2.	Teilnehmer an Abschlußprüfungen im Land Brandenburg 1994 nach Berufsbe- reichen, Berufsgruppen, Prüfungserfolg und Ausbildungsbereichen	39
3.3.	Teilnehmer an Fortbildungs-/Meisterprüfungen im Land Brandenburg 1994 nach Prüfungsgruppen, Fachrichtungen, Ausbildungsberufen, Prüfungserfolg und Ausbildungsbereichen	42
3.4.	Teilnehmer an Umschulungsprüfungen im Land Brandenburg 1994 nach Art des Umschulungsberufes, Prüfungserfolg und Ausbildungsbereichen	46
4.	Ausbilder und Ausbildungsberater im Land Brandenburg 1994	47
4.1.	Ausbilder und Ausbildungsberater im Land Brandenburg 1994 nach zuständigen Stellen und Ausbildungsbereichen	47
4.2.	Teilnehmer an Ausbildereignungsprüfungen im Land Brandenburg 1994 nach zuständigen Stellen, Prüfungserfolg und Ausbildungsbereichen	49

## **Vorbemerkungen**

Der vorliegende Bericht enthält ausgewählte Ergebnisse der Berufsbildungsstatistik, die zum 31. Dezember jeden Jahres (Stichtag) zum Zwecke der Planung und Ordnung der Berufsbildung als Bundesstatistik durchgeführt wird.

Auskunftspflichtig sind die nach dem Berufsbildungsgesetz für den jeweiligen Erhebungstatbestand zuständigen Stellen.

Die zusammenfassenden Übersichten beinhalten die wichtigsten Angaben des Jahres 1994 über Auszubildende, neu abgeschlossene Ausbildungsverträge und Prüfungsteilnehmer der betrieblichen Berufsausbildung in der Gliederung nach Ausbildungsbereichen und anerkannten Ausbildungsberufen; darüber hinaus Angaben über Teilnehmer an Fortbildungs-, Meister- und Umschulungsprüfungen und erstmalig Daten über Ausbilder und Ausbildungsberater.

Die Zusammenstellung aller Berufe nach Berufsbereichen und Berufsgruppen beruht auf dem Verzeichnis der anerkannten Ausbildungsberufe. Darin waren mit Stand 1. Oktober 1993 für das gesamte Bundesgebiet 373 anerkannte oder als anerkannt geltende Ausbildungsberufe enthalten. Zum Stichtag 31.12.1994 gab es im Land Brandenburg 231 Ausbildungsberufe, in denen tatsächlich ausgebildet wurde.

Infolge der Privatisierung der Deutschen Bundesbahn ab 1994 ist nunmehr die Industrie- und Handelskammer gem. § 75 Berufsbildungsgesetz zuständige Stelle für die Berufsbildung im Ausbildungsberuf "Eisenbahner im Betriebsdienst", für dessen Ausbildung bisher der Öffentliche Dienst zuständig war. Daher ist dieser Ausbildungsberuf unter der Berufsgruppe "Berufe des Landverkehrs" (Kennziffer 71) sowohl im Ausbildungsbereich Industrie und Handel im ersten Ausbildungsjahr als auch im Ausbildungsbereich Öffentlicher Dienst im zweiten und dritten Ausbildungsjahr (auslaufende Ausbildungsverhältnisse) nachgewiesen.

Die Angaben der Teilnehmer an Abschlußprüfungen schließen die Teilnehmer externer Prüfungen ein; im Ausbildungsbereich Handwerk zusätzlich die Teilnehmer an Umschulungsprüfungen.

## **Rechtsgrundlage**

Rechtsgrundlage für die Berufsbildungsstatistik ist das Gesetz zur Förderung der Berufsbildung durch Planung und Forschung (Berufsbildungsförderungsgesetz - BerBiFG) vom 23. Dezember 1981 (BGBl. I S. 1692), zuletzt geändert durch Artikel 42 des Dritten Rechtsbereinigungsgesetzes vom 28. Juni 1990 (BGBl. I S. 1221) in Verbindung mit dem Gesetz über die Statistik für Bundeszwecke (Bundesstatistikgesetz - BStatG) vom 22. Januar 1987 (BGBl. I S. 462, 565), geändert durch Artikel 2 des Gesetzes vom 17. Dezember 1990 (BGBl. I S. 2837).

Erhoben werden die Tatbestände zu § 5 Abs. 1 BerBiFG. Auskunftspflichtig für die Erhebungen sind gemäß § 5 Abs. 2 BerBiFG in Verbindung mit §§ 15, 26 Abs. 4 Satz 1 BStatG die nach dem Berufsbildungsgesetz (BBiG) vom 14. August 1969 (BGBl. I S. 1112), zuletzt geändert durch Artikel 7 des Gesetzes vom 27. Juli 1992 (BGBl. I S. 1398), zuständigen Stellen.

## **Begriffserläuterungen**

### **Abschlußprüfung**

Am Ende der Berufsausbildung ist in jedem anerkannten Ausbildungsberuf eine Abschlußprüfung (Gesellenprüfung) durchzuführen (gemäß § 34 BBiG bzw. § 31 HwO), die zum Nachweis der erreichten beruflichen Qualifikation dient. Wird sie nicht bestanden, kann sie zweimal wiederholt werden (Wiederholungsprüfung).

Zur Abschlußprüfung wird zugelassen, wer eine der Ausbildungsordnung entsprechende Berufsausbildung beendet hat (§ 39 BBiG, § 36 HwO).

Zur Abschlußprüfung ist im Land Brandenburg auch zugelassen, wer nachweist, daß er mindestens das Zweifache der vorgeschriebenen Ausbildungszeit in diesem Beruf tätig gewesen ist, in dem er die Prüfung ablegen will (§ 40 Abs. 2 BBiG bzw. § 37 Abs. 2 HwO). Diese Teilnehmer werden statistisch als externe Prüfungsteilnehmer erfaßt und sind in den Angaben der Abschlußprüfungen enthalten.

Zulassungen zur Abschlußprüfung gem. § 40 Abs. 3 BBiG, § 37 Abs. 3 HwO sind bisher im Land Brandenburg rechtlich nicht geregelt.

Weiterhin zählen auch die Prüfungen am Ende der einzelnen Ausbildungsabschnitte im Rahmen der Stufenausbildung zu den Abschlußprüfungen, wenn der Ausbildungsvertrag über jede Stufe neu abgeschlossen wird.

### **Anerkannter Ausbildungsberuf**

Damit wird ein auf der Grundlage von § 25 BBiG staatlich geregelter und betrieblich durchzuführender Ausbildungsgang bezeichnet. Dieser Ausbildungsgang wird inhaltlich durch die jeweilige Ausbildungsordnung (Rechtsverordnung) geregelt und staatlich als Ausbildungsberuf anerkannt.

Handwerke, die laut Anlage A zur Handwerksordnung als Gewerbe betrieben werden können, sind gemäß § 25 HwO zugleich staatlich anerkannte Ausbildungsberufe.

Jugendliche unter 18 Jahren dürfen nach § 28 Abs. 2 BBiG nur in anerkannten Ausbildungsberufen ausgebildet werden.

Anerkannte oder als anerkannt geltende Ausbildungsberufe sind im Verzeichnis der anerkannten Ausbildungsberufe nach § 6 Abs. 2 Nr. 5 BerBiFG vom 23. Dezember 1981 (BGBl. I S. 1692) zuletzt geändert durch das Gesetz vom 11. November 1993 (BGBl. I S. 1866) enthalten, das vom BIBB geführt und jährlich mit dem aktuellen Stand (1. Oktober) veröffentlicht wird.

### **Ausbilder**

Ausbilder ist, wer für die Durchführung der Berufsausbildung in der Ausbildungsstätte verantwortlich ist, d.h. wer an der Berufsausbildung unmittelbar, im wesentlichen Umfang bzw. verantwortlich beteiligt ist. Dies kann der einstellende Arbeitgeber (Ausbildende) selbst oder eine von ihm beauftragte oder bestellte Person (Ausbilder) sein, wenn der Ausbildungsbildende nicht ausbilden kann oder will (§ 6 Abs. 1 Ziff. 2 BBiG, § 21 Abs. 4 HwO).

Die Ausbilder werden von den zuständigen Stellen gem. § 33 BBiG bzw. § 30 HwO in einem Verzeichnis geführt. Statistisch werden die bei den zuständigen Stellen/Kammern registrierten Ausbilder erfaßt, die für die Ausbildung der zum Stichtag 31. Dezember gemeldeten Auszubildenden bestellt worden sind.

Im Ausbildungsbereich "Öffentlicher Dienst" handelt es sich insbesondere um die vom Behördenleiter als Ausbilder bestimmten Personen (Angestellte, Beamte).  
Im Ausbildungsbereich "Freie Berufe" sind es die von einer Praxis oder Kanzlei als ausbildungsberechtigt gemeldeten Personen, die im Berichtsjahr tatsächlich ausbilden.

### **Ausbildereignungsprüfung**

Sie dient zum Nachweis der berufs- und arbeitspädagogischen Eignung für die Tätigkeit als Ausbilder, die gem. §§ 20, 76 bis 96 BBiG erforderlich ist. Die darüber hinaus als erweiterte Eignung (§ 21 BBiG) nachzuweisenden berufs- und arbeitspädagogischen Kenntnisse sind durch eine gesonderte Ausbildungereignungsprüfung zu erwerben. Richtlinien für den Inhalt und die Durchführung dieser Prüfung ergeben sich aus den für die einzelnen Ausbildungsbereiche erlassenen Ausbilder - Eignungsverordnungen (AEVO). Von der Ausbildungereignungsprüfung wird befreit, wer die berufs- und arbeitspädagogischen Kenntnisse für die Tätigkeit eines Ausbilders durch eine sonstige öffentlich-rechtliche Prüfung, die den Anforderungen der AEVO entspricht (z.B. Meisterprüfung, Hochschulabschluß), nachweist oder wer über einen längeren Zeitraum ohne Beanstandungen als Ausbilder tätig war. Die Befreiung von der Ausbildungereignungsprüfung ist für die einzelnen Ausbildungsbereiche im BBiG festgelegt. Im Bereich der Freien Berufe wird ganz auf einen Nachweis der arbeitspädagogischen Eignung verzichtet; die fachliche Eignung wird durch die §§ 88, 90 und 92 BBiG bestimmt.

### **Ausbildungsberater**

Aufgabe des Ausbildungsberaters ist es, die Durchführung der Berufsausbildung zu überwachen und durch Beratung der Ausbilder und der Auszubildenden zu fördern. Diese Beratungs- und Überwachungsaufgaben werden zumeist durch Besuche der Ausbildungsstätten erfüllt. Ausbildungsberater werden gem. § 45 BBiG bzw. § 41a HwO von der zuständigen Stelle bestellt; sie sind hauptamtlich/ -beruflich, nebenamtlich/ -beruflich oder ehrenamtlich tätig.

### **Ausbildungsbereich**

Statistisch wird die Berufsausbildung einzelner Wirtschafts- und Berufszweige folgenden Ausbildungsbereichen zugeordnet:

- Industrie und Handel
- Handwerk
- Öffentlicher Dienst
- Freie Berufe
- Landwirtschaft
- Hauswirtschaft

Diese Zuordnung deckt sich nicht voll mit der Wirtschaftsgliederung nach der Systematik der Wirtschaftszweige, da sich nach dem Berufsbildungsgesetz die Zuständigkeit für die Berufsausbildung vielfach nach der Art des Ausbildungsberufes und nicht nach der Zugehörigkeit des Ausbildungsbetriebes zu einem bestimmten Wirtschaftsbereich richtet. Ausschlaggebend für die Eintragung der Ausbildungsverträge (z. B. in die Lehrlingsrolle) ist die zuständige Stelle (Kammer) und nicht die ausbildende Stelle (Betrieb). Daher können sich im Nachweis der Auszubildenden je Ausbildungsbereich geringfügige Abweichungen von den tatsächlichen Ausbildungskapazitäten ergeben.

## **Ausbildungsdauer**

Die Ausbildungsdauer wird nach § 25 BBiG in der Ausbildungsordnung festgelegt. Sie beträgt bei dem überwiegenden Teil der anerkannten Ausbildungsberufe drei Jahre. Daneben gibt es auch Berufe mit dreieinhalbjähriger Dauer sowie einige mit zweijähriger Dauer.

Die Ausbildungsdauer kann nach § 29 BBiG auf Antrag gekürzt oder verlängert werden. Verkürzte Ausbildungsdauer liegt vor, wenn vorhandene allgemeine oder berufliche Vorbildung (z. B. Abitur, Berufsgrundbildungsjahr, Berufsfachschule) als erstes Jahr der Berufsausbildung angerechnet wurde. Eine Verlängerung der Ausbildungsdauer ist in Ausnahmefällen möglich, um das Ausbildungsziel zu erreichen.

## **Ausbildungsjahr**

Die zeitliche Gliederung der Ausbildungszeit nach Ausbildungsjahren wird durch den im Berufsausbildungsvertrag festgehaltenen Beginn des Berufsausbildungsverhältnisses bestimmt sowie durch die im Ausbildungsrahmenplan festgelegten Lernziele. Ein Ausbildungsjahr ist generell nicht auf das Kalenderjahr bezogen.

Auszubildende, bei denen die schulische oder berufliche Vorbildung (z. B. Abitur oder Berufsfachschule) als erstes Ausbildungsjahr angerechnet wurde, werden im zweiten Ausbildungsjahr nachgewiesen.

Auszubildende, bei denen eine Verkürzung der Ausbildungsdauer von weniger als 12 Monaten vorliegt, werden im ersten Ausbildungsjahr gezählt.

Auszubildende, die nach nicht bestandener Abschlußprüfung ihre Berufsausbildung fortgesetzt haben (Wiederholer), werden grundsätzlich demselben Ausbildungsjahr zugeordnet, das zum Zeitpunkt der Abschlußprüfung vorlag.

## **Auszubildende**

Auszubildende (Lehrlinge) sind Personen, die einen Berufsausbildungsvertrag im Sinne des Berufsbildungsgesetzes oder der Handwerksordnung abgeschlossen haben, um eine Berufsausbildung in einem anerkannten oder als anerkannt geltenden Ausbildungsberuf oder in einem Ausbildungsberuf in der Erprobung zu absolvieren.

Zu den Auszubildenden zählen auch die Personen, die in speziell geregelten Ausbildungsberufen nach § 48 BBiG bzw. § 42b HwO für Behinderte ausgebildet werden.

## **Fortbildungsprüfung / Meisterprüfung**

Die berufliche Fortbildung gehört zur Berufsbildung im Sinne des Berufsbildungsgesetzes. Sie soll es ermöglichen, die beruflichen Kenntnisse und Fertigkeiten zu erhalten, zu erweitern, der technischen Entwicklung anzupassen (Anpassungsfortbildung) oder beruflich aufzusteigen (Aufstiegsfortbildung).

Zum Nachweis von Kenntnissen, Fertigkeiten und Erfahrungen, die durch die berufliche Fortbildung erworben worden sind, kann die zuständige Stelle Prüfungen durchführen; sie müssen den besonderen Erfordernissen beruflicher Erwachsenenbildung entsprechen.



Die zuständige Stelle kann nach § 46 Abs. 1 BBiG bzw. § 42 Abs. 1 HwO für ihren regionalen Bereich den Inhalt, das Ziel, die Prüfungsanforderungen, das Prüfungsverfahren und die Zulassungsvoraussetzungen der Fortbildungsprüfung selbst festlegen.

Daneben kann der Bundesminister für Bildung und Wissenschaft im Einvernehmen mit dem zuständigen Fachminister berufliche Fortbildungsgänge und Prüfungsordnungen durch Rechtsverordnungen bundeseinheitlich regeln (§ 46 Abs. 2 BBiG).

Meisterprüfungen sind Fortbildungsprüfungen, die in der Regel den Nachweis erbringen, ob der Prüfling befähigt ist, einen Betrieb selbständig zu führen und Auszubildende ordnungsgemäß auszubilden.

Im Handwerk sind Meisterprüfungen gem. der §§ 45 und 122 Abs. 2 HwO grundsätzlich bundeseinheitlich geregelt, im Ausbildungsbereich Industrie und Handel dagegen durch Rechtsverordnungen (§ 46 Abs. 2 BBiG) oder durch die zuständige Stelle selbst (§ 46 Abs. 1 BBiG).

Daneben werden Meisterprüfungen im Öffentlichen Dienst (§ 46 Abs. 2 BBiG), in der Landwirtschaft (§ 81 Abs. 4 BBiG) und in der städtischen Hauswirtschaft (§ 95 Abs. 4 BBiG) bundeseinheitlich abgelegt.

Fortbildungs- und Meisterprüfungen setzen in der Regel einen Berufsabschluß und eine Mindestdauer praktischer Berufstätigkeit voraus.

### **Neu abgeschlossene Ausbildungsverträge**

Die Angaben zu neu abgeschlossenen Ausbildungsverträgen umfassen alle Auszubildende, die während des Berichtsjahres (01.01. - 31.12.) einen neuen Ausbildungsvertrag abgeschlossen und die Ausbildung tatsächlich begonnen haben.

Nicht erfaßt werden neu abgeschlossene Ausbildungsverträge, die zum Stichtag 31.12. nicht mehr bestehen (vgl. vorzeitige Lösung des Ausbildungsverhältnisses).

Als neu abgeschlossene Ausbildungsverträge werden gezählt:

- Ausbildungsverträge von Auszubildenden, die als Schulabgänger erstmalig einen Ausbildungsvertrag für die betriebliche Berufsausbildung abschließen,
- Ausbildungsverträge von Auszubildenden, die bereits in der Berufsausbildung standen und einen Anschlußvertrag für die zweite oder dritte Stufe einer Stufenausbildung abgeschlossen haben (vgl. auch Stufenausbildung),
- Ausbildungsverträge von Auszubildenden, die ein bestehendes Ausbildungsverhältnis vorzeitig gelöst haben und ihre Ausbildung in einem anderen Ausbildungsberuf und ggf. in einem anderen Ausbildungsbetrieb weiterführen (Ausbildungswechsler),
- Ausbildungsverträge von Auszubildenden, die ihren ursprünglichen Ausbildungsberuf in einem anderen Ausbildungsbetrieb fortsetzen (Betriebswechsler),
- Ausbildungsverträge von Auszubildenden, die bereits eine betriebliche Berufsausbildung abgeschlossen haben und eine zweite betriebliche Berufsausbildung beginnen.

Hinweis: Die Zahl der neu abgeschlossenen Ausbildungsverträge ist daher nicht identisch mit der Zahl der Auszubildenden im ersten Ausbildungsjahr.

### **Probezeit**

Das Berufsausbildungsverhältnis beginnt mit der Probezeit. Sie muß mindestens einen Monat und darf höchstens drei Monate betragen. (§ 13 BBiG)

Während der Probezeit kann das Berufsausbildungsverhältnis jederzeit ohne Einhalten einer Kündigungsfrist gekündigt werden. (§ 15 Abs. 1 BBiG)

## **Staatsangehörigkeit der Auszubildenden**

Als ausländische Auszubildende gelten alle Auszubildenden ohne deutsche Staatsangehörigkeit, also auch staatenlose Auszubildende. Liegt eine Doppel- oder Mehrfachstaatsangehörigkeit vor, so erfolgt die Zuordnung zu nur einem Land; ist darunter die deutsche Staatsangehörigkeit, so werden diese Auszubildenden als Deutsche gezählt.

Bei der Erfragung der Staatsangehörigkeiten der ausländischen Auszubildenden sind ab 1993 sämtliche EG-Staaten, weitere Nachbarstaaten der Bundesrepublik Deutschland sowie Marokko enthalten. Die übrigen Staatsangehörigkeiten sind unter der Position "Sonstige" zusammengefaßt.

## **Stufenausbildung**

Nach § 26 BBiG bzw. § 26 HwO kann eine Ausbildungsordnung sachlich und zeitlich geordnete, aufeinander aufbauende Stufen der Berufsausbildung festlegen.

In der ersten Stufe soll eine breite Grundlage für eine weiterführende allgemeine Fachbildung (zweite Stufe) gelegt werden; darauf aufbauend kann die besondere berufliche Fachbildung (dritte Stufe) erworben werden. Nach jeder Stufe ist ein Ausbildungsabschluß möglich, der zur Berufstätigkeit befähigt; die Fortsetzung jeder weiteren Ausbildungsstufe ist gegeben.

Stufenausbildungen bestehen im Ausbildungsbereich Industrie und Handel, vorwiegend in den Branchen Bauwirtschaft und Textilindustrie.

Die Stufenausbildung kann beim Abschluß des Berufsausbildungsvertrages bereits von Anfang an für alle Stufen zusammen oder für jede Ausbildungsstufe getrennt vereinbart werden. Letztere gelten als Anschlußverträge und werden als neu abgeschlossene Ausbildungsverträge gezählt.

## **Umschulung/Umschulungsprüfung**

Eine Umschulung ist gem. § 47 BBiG bzw. § 42a HwO eine Maßnahme, die nach Inhalt, Art, Ziel und Dauer den besonderen Erfordernissen der beruflichen Erwachsenenbildung entspricht. Sie erfolgt entweder in einem anerkannten Ausbildungsberuf oder in einem anderen Beruf. Durch Umschulungsmaßnahmen soll Erwachsenen der Übergang in eine andere berufliche Tätigkeit ermöglicht werden. Umschüler können sowohl im dualen System als auch in entsprechenden Fördereinrichtungen ausgebildet werden.

Umschulungsprüfungen werden von den zuständigen Stellen als Nachweis der erworbenen Kenntnisse und Fähigkeiten durchgeführt. Grundlage sind die für die anerkannten Ausbildungsberufe gültigen Prüfungsordnungen (§ 47 Abs. 3 Satz 1 BBiG bzw. § 42a Abs. 3 Satz 1 HwO) oder die in anderen Berufen von der zuständigen Stelle selbst erlassenen Prüfungsordnungen (§ 47 Abs. 2 BBiG bzw. § 42a Abs. 2 HwO) bzw. Umschulungsverordnungen des Bundes (§ 47 Abs. 3 Satz 2 BBiG bzw. § 42a Abs. 3 Satz 1 HwO).

### **Vorzeitige Lösung des Ausbildungsverhältnisses**

Ein Ausbildungsverhältnis kann vor Ablauf der im Berufsausbildungsvertrag genannten Ausbildungszeit vorzeitig gelöst werden durch:

- Kündigung während der Probezeit (§ 15 Abs. 1 BBiG),
- Kündigung nach der Probezeit aus wichtigem Grund (§ 15 Abs. 2 Nr. 1 BBiG),
- Kündigung wegen Berufsaufgabe oder Berufswechsel des Auszubildenden (§ 15 Abs. 2 Nr. 2 BBiG),
- im gegenseitigen Einvernehmen ohne Angabe von Gründen oder wegen anderer beim Auszubildenden liegender Gründe (Aufgabe des Betriebes, Wegfall der Ausbildungseignung).

Nachgewiesen werden alle Auszubildende, die während des Kalenderjahres ihr Ausbildungsverhältnis vorzeitig lösten, sowohl in der Probezeit als auch nach Ausbildungsjahren.

Ausbildungsverhältnisse, die neu abgeschlossen und begonnen wurden, jedoch bis zum Stichtag der Erhebung wieder gelöst wurden, werden grundsätzlich als vorzeitige Lösungen erfaßt, nicht als neu abgeschlossene Ausbildungsverträge.

Nicht erfaßt werden die Ausbildungsverhältnisse, die bereits vor Ausbildungsbeginn, d. h. vor Vertragsantritt bzw. vor Beginn der Probezeit wieder gelöst wurden.

### **Zuständige Stelle**

Zuständige Stellen sind die im Berufsbildungsgesetz festgelegten Institutionen, die die Aufgaben bei der Durchführung und Überwachung der Berufsausbildung im Sinne des Berufsbildungsgesetzes wahrnehmen. Das sind im Land Brandenburg:

- die Handwerkskammern für die Berufsbildung in Handwerksbetrieben,
- die Industrie- und Handelskammern für die Berufsbildung in anderen Gewerbebetrieben,
- das Ministerium für Ernährung, Landwirtschaft und Forsten für die Berufsbildung in den Betrieben der Landwirtschaft einschließlich der ländlichen und städtischen Hauswirtschaft,
- im Öffentlichen Dienst die von den jeweils zuständigen Bundes- oder Landesbehörden bestimmten Stellen,
- die Kammern für die Freien Berufe.

(siehe auch Übersicht der zuständigen Stellen für das Land Brandenburg)

### **Abkürzungen / Zeichenerklärung**

a.n.g.	anderweitig nicht genannt
HwO	Handwerksordnung
BBiG	Berufsbildungsgesetz
BerBiFG	Berufsbildungsförderungsgesetz
BGBI.	Bundesgesetzblatt
BIBB	Bundesinstitut für Berufsbildung

- nichts vorhanden (genau null)
- Zahlenwert unbekannt

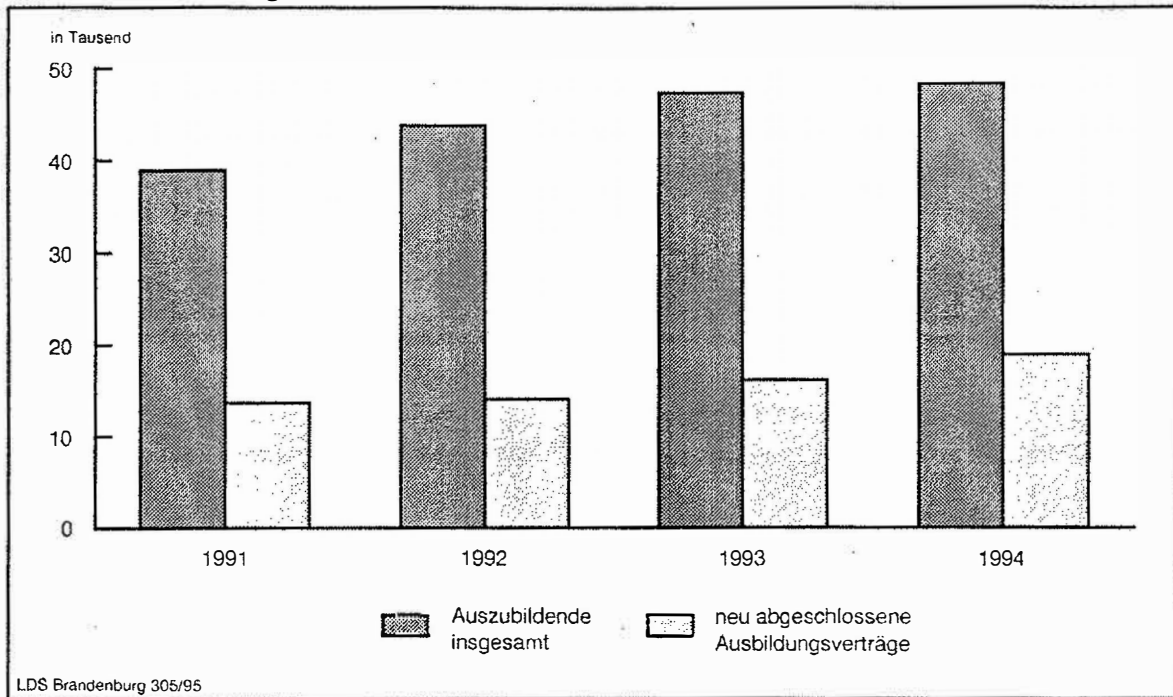
## Übersicht der zuständigen Stellen für das Land Brandenburg

Im Land Brandenburg wurden für das Berichtsjahr 1994 (1. Januar - 31. Dezember) folgende zuständige Stellen in die Erhebung einbezogen:

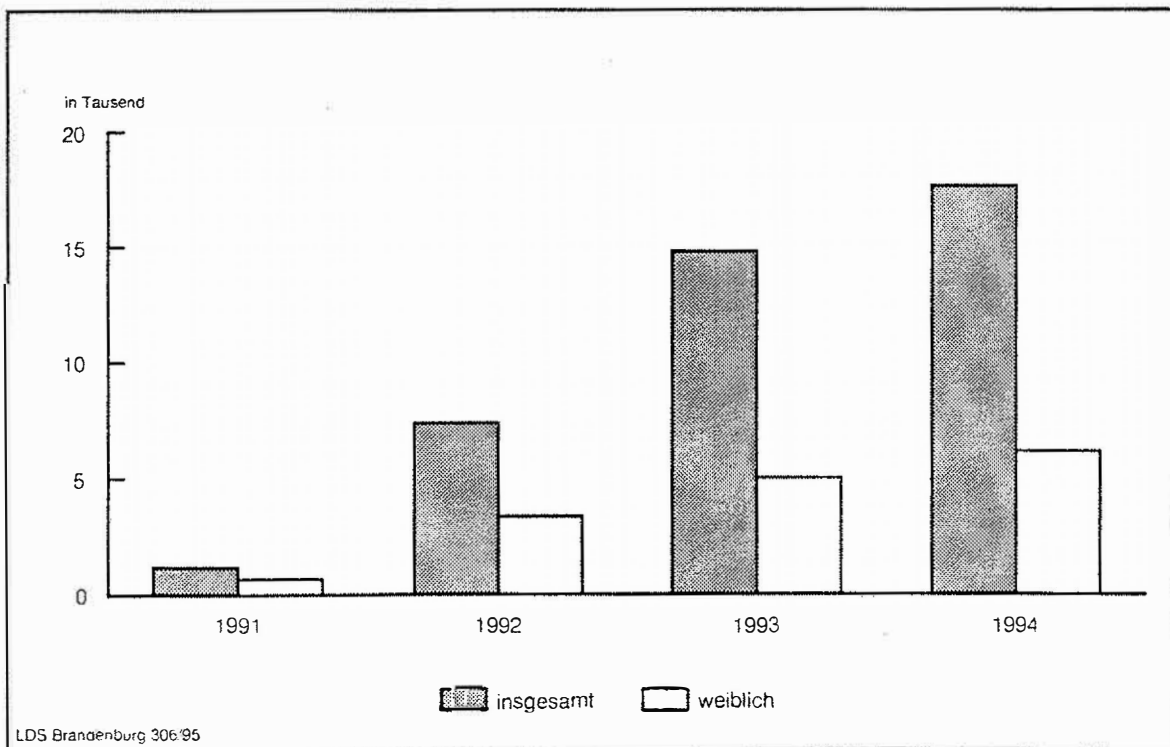
Ausbildungsbereich	zuständige Stellen
Industrie- und Handel	Industrie- und Handelskammer Cottbus Industrie- und Handelskammer Frankfurt (Oder) Industrie- und Handelskammer Potsdam
Handwerk	Handwerkskammer Cottbus Handwerkskammer Frankfurt (Oder) Handwerkskammer Potsdam
Landwirtschaft/Hauswirtschaft	Ministerium für Ernährung, Landwirtschaft und Forsten des Landes Brandenburg
Freie Berufe	Landesapothekerkammer Brandenburg Landesärztekammer Brandenburg Ländernotarkasse Rechtsanwaltskammer des Landes Brandenburg Landestierärztekammer Brandenburg Landeszahnärztekammer Brandenburg Steuerberaterkammer Brandenburg Patentanwaltskammer in München für alle Bundesländer (Fehlmeldung)
Öffentlicher Dienst	
Landesbehörden	Ministerium für Arbeit, Soziales, Gesundheit und Frauen des Landes Brandenburg (Fehlmeldung) Ministerium des Innern des Landes Brandenburg Ministerium der Justiz des Landes Brandenburg Landesversicherungsanstalt Brandenburg Landesvermessungsamt Brandenburg AOK Brandenburg Evangelische Kirche in Berlin-Brandenburg (Fehlmeldung) Bischhöfliches Ordinariat (Fehlmeldung)
Bundesbehörden	Bundesministerium für Verkehr Bundesversicherungsamt Deutsche Bundespost Deutsche Bahn AG Bundesanstalt für Arbeit Deutsche Telekom Wehrbereichsverwaltung VII Bundesverwaltungsamt

## 1. Gesamtüberblick im Land Brandenburg 1991 - 1994

### 1.1. Auszubildende und neu abgeschlossene Ausbildungsverträge im Land Brandenburg 1991 - 1994



### 1.2. Teilnehmer mit bestandener Abschlußprüfung im Land Brandenburg 1991 - 1994



### 1.3. Auszubildende im Land Brandenburg 1991 - 1994 nach Ausbildungsjahren

Jahr	Auszubildende		davon im ... Ausbildungsjahr			
	insgesamt	weiblich	1.	2.	3.	4.
1991	38934	14578	12716	16120	9799	299
1992	43774	16511	12703	13760	14862	2449
1993	47346	18065	15387	13276	13501	5182
1994	48306	18381	17747	14887	12738	2934

### 1.4. Auszubildende im Land Brandenburg 1991 - 1994 nach Ausbildungsbereichen

Jahr	Industrie und Handel	Handwerk	Landwirtschaft	Hauswirtschaft	Öffentlicher Dienst	Freie Berufe
------	----------------------	----------	----------------	----------------	---------------------	--------------

#### Insgesamt

1991	24613	10407	2017	249	667	981
1992	24148	13853	1569	493	2094	1617
1993	24364	16283	1086	620	2801	2192
1994	22206	19436	1171	524	2603	2366

#### Weiblich

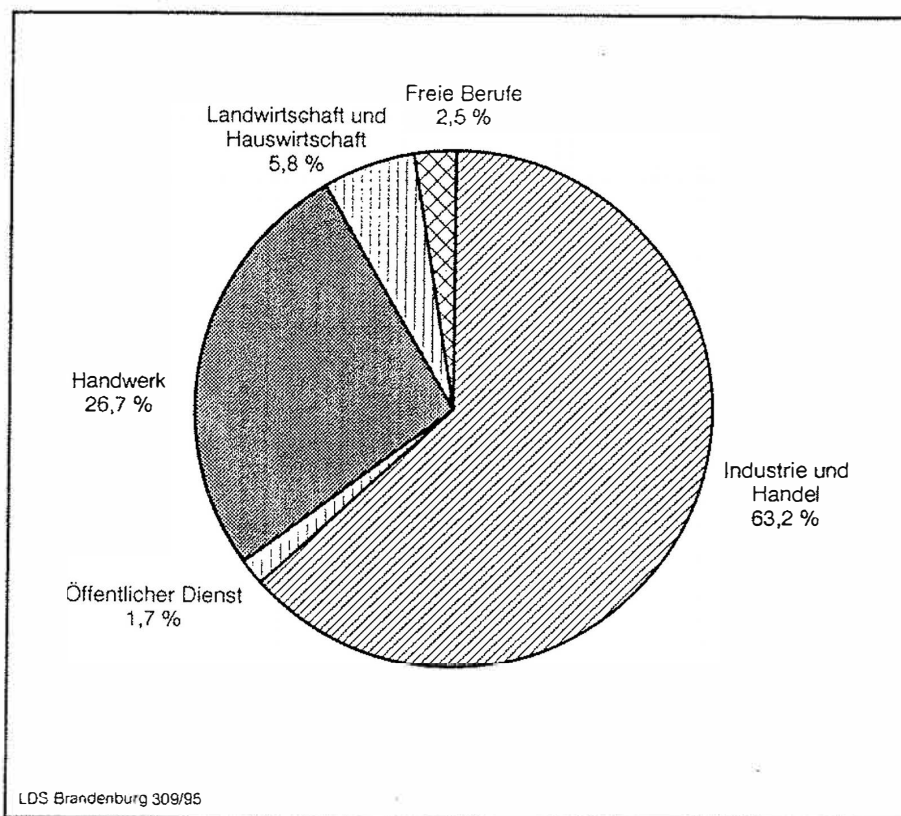
1991	10462	1752	940	243	244	937
1992	10342	2273	759	481	1098	1558
1993	10583	2708	525	601	1532	2116
1994	10455	3160	581	503	1380	2302

### 1.5. Neu abgeschlossene und vorzeitig gelöste Ausbildungsverträge im Land Brandenburg 1991 - 1994

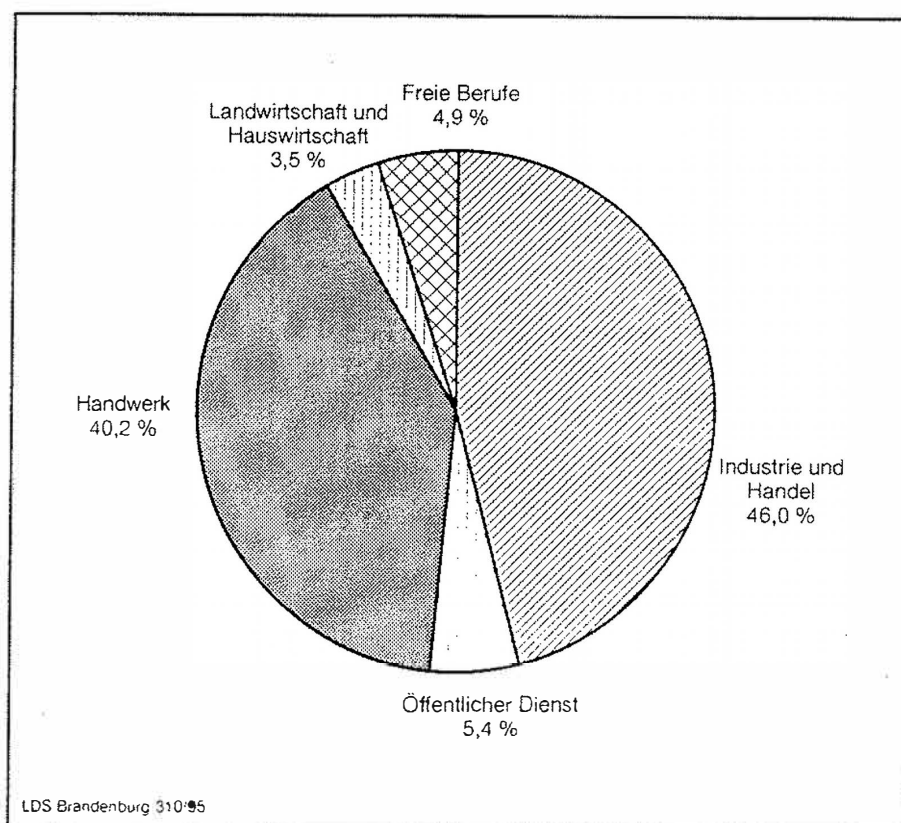
Jahr	Auszubildende mit neu abgeschlossenen Ausbildungsverträgen		Vorzeitig gelöste Ausbildungsverträge		
	insgesamt	weiblich	insgesamt	von Frauen	darunter in der Probezeit
1991	13679				
1992	14061		2721		336
1993	16148	6575	2691	1120	605
1994	18909	7229	3529	1511	650

1.6. Anteil der Ausbildungsbereiche an den Auszubildenden  
im Land Brandenburg 1991 und 1994

1991



1994



**1.7. Teilnehmer an Abschlußprüfungen im Land Brandenburg 1991 - 1994 nach Prüfungserfolg und Ausbildungsbereichen**

Jahr	Teilnehmer an Abschlußprüfungen		darunter mit bestandener Prüfung	
	insgesamt	weiblich	insgesamt	weiblich
<b>Industrie und Handel</b>				
1991	826	645	626	503
1992	6042	3315	4782	2586
1993	11257	4844	8817	3588
1994	12325	4958	10095	3865
<b>Handwerk</b>				
1991	489	86	488	86
1992	2159	454	1850	406
1993	5434	773	4664	693
1994	6603	1043	5385	883
<b>Landwirtschaft</b>				
1991	-	-	-	-
1992	786	340	616	242
1993	1128	497	738	280
1994	748	322	587	233
<b>Hauswirtschaft</b>				
1991	-	-	-	-
1992	-	-	-	-
1993	-	-	-	-
1994	202	199	137	135
<b>Öffentlicher Dienst</b>				
1991	-	-	-	-
1992	26	19	24	19
1993	471	299	402	279
1994	902	489	802	436



**Noch: 1.7. Teilnehmer an Abschlußprüfungen im Land Brandenburg 1991 - 1994  
nach Prüfungserfolg und Ausbildungsbereichen**

Jahr	Teilnehmer an Abschlußprüfungen		darunter mit bestandener Prüfung	
	insgesamt	weiblich	insgesamt	weiblich

**Freie Berufe**

1991	88	88	88	88
1992	102	94	98	91
1993	178	166	163	154
1994	679	651	629	607

**Insgesamt**

1991	1403	819	1202	677
1992	9115	4222	7370	3344
1993	18468	6579	14764	4994
1994	21459	7662	17635	6159

## 2. Auszubildende im Land Brandenburg 1994

### 2.1. Auszubildende im Land Brandenburg am 31.12.1994 nach den am stärksten besetzten Ausbildungsberufen

	männliche Auszubildende	weibliche Auszubildende	
Maurer	3 536	2 070	Kauffrau im Einzelhandel
Kraftfahrzeugmechaniker	2 185	1 923	Bürokauffrau
Industriemechaniker Fachrichtung Betriebstechnik	2 095	1 189	Friseurin
Elektroinstallateur	1 551	852	Zahnarzthelferin
Maler und Lackierer	1 449	792	Köchin
Tischler	1 176	671	Kauffrau für Bürokommunikation
Zentralheizungs- und Lüftungsbauer	1 154	658	Fachverkäuferin im Nahrungsmittelhandwerk
Gas- und Wasserinstallateur	1 134	639	Restaurantfachfrau
Zimmerer	995	623	Verkäuferin
Dachdecker	706	556	Arzthelferin

## 2.2. Auszubildende im Land Brandenburg 1994 nach Ausbildungsbereichen und Ausbildungsjahren

Ausbildungsbereich	Auszubildende		davon im ... Ausbildungsjahr			
	zusammen	weiblich	1.	2.	3.	4.
Industrie und Handel insgesamt	22206	10455	7925	6813	5970	1498
Industrie- u. Handelskammer						
Cottbus	7659	3277	2584	2258	2153	664
Frankfurt (Oder)	5867	3017	2278	1834	1444	311
Potsdam	8680	4161	3063	2721	2373	523
Handwerk insgesamt	19436	3160	7678	5922	4531	1305
Handwerkskammer						
Cottbus	4756	808	1959	1362	1115	320
Frankfurt (Oder)	5352	824	2108	1634	1305	305
Potsdam	9328	1528	3611	2926	2111	680
Landwirtschaft und Hauswirtschaft insgesamt	1695	1084	616	520	559	-
Landwirtschaft	1171	581	497	374	300	-
Hauswirtschaft	524	503	119	146	259	-
Freie Berufe insgesamt	2366	2302	880	757	729	-
Landesapothekerkammer	156	153	65	59	32	-
Landesärztekammer	557	556	227	152	178	-
Ländernotarkasse	76	70	29	29	18	-
Rechtsanwaltskammer	291	283	126	104	61	-
Landestierärztekammer	39	38	16	13	10	-
Landeszahnärztekammer	853	852	297	211	345	-
Steuerberaterkammer	394	350	120	189	85	-
Öffentlicher Dienst insgesamt	2603	1380	648	875	949	131
Bundesbehörden	1406	558	270	467	538	131
Landesbehörden	1197	822	378	408	411	-
<b>Insgesamt</b>	<b>48306</b>	<b>18381</b>	<b>17747</b>	<b>14887</b>	<b>12738</b>	<b>2934</b>

**2.3. Auszubildende im Land Brandenburg 1994 nach Berufsbereichen, Berufsgruppen, Ausbildungsberufen und Ausbildungsjahren  
Ausbildungsbereich "Industrie und Handel"**

Kenn- ziffer	Berufsbereich Berufsgruppe Ausbildungsberuf	Auszubildende		davon im ... Ausbildungsjahr			
		zusammen	weiblich	1.	2.	3.	4.
<b>I</b>	<b>Pflanzenbauer, Tierzüchter, Fischereiberufe zusammen</b>	495	480	187	135	173	-
02	Tierwirtschaftliche Berufe zusammen	9	7	2	5	2	-
	Tierpfleger/-in	9	7	2	5	2	-
05	Gartenbauberufe zusammen	486	473	185	130	171	-
	Florist/-in	486	473	185	130	171	-
<b>III</b>	<b>Fertigungsberufe zusammen</b>	10391	1310	3312	3012	2625	1442
10	Steinbearbeiter/Steinbearbeiterinnen zusammen	1	-	1	-	-	-
	Steinmetz/-in	1	-	1	-	-	-
11	Baustoffhersteller/Baustoffherstellerinnen zusammen	26	1	11	7	8	-
	Verfahrensmechaniker/-in in der Steine- und Erdenindustrie	8	1	3	3	2	-
	Betonfertigteilbauer/-in	18	-	8	4	6	-
12	Keramiker/Keramikerinnen zusammen	4	4	1	1	2	-
	Industriekeramiker/-in	4	4	1	1	2	-
13	Berufe in der Glasherstellung und -bearbeitung zusammen	37	18	22	13	2	-
	Glasmacher/-in	9	-	2	5	2	-
	Fachglasmechaniker/-in	9	1	4	5	-	-
	Brillenoptikschleifer/-in	19	17	16	3	-	-
14	Chemieberufe zusammen	107	24	49	32	26	-
	Chemikant/-in	98	17	46	29	23	-
	Pharmakant/-in	9	7	3	3	3	-
15	Kunststoffberufe zusammen	33	5	17	15	1	-
	Kunststoff-Formgeber/-in	32	5	16	15	1	-
	Kunststoffschlosser/-in	1	-	1	-	-	-
16	Papierherstellungs-, Papierver- arbeitungsberufe zusammen	24	3	9	8	7	-
	Papiermacher/-in	12	1	6	4	2	-
	Verpackungsmittelmechaniker/-in	12	2	3	4	5	-
17	Druck- und Druckweiterverar- beitungsberufe zusammen	40	15	19	10	11	-
	Schriftsetzer/-in	4	4	1	2	1	-
	Druckvorlagenhersteller/-in	3	2	-	3	-	-
	Reprohersteller/-in	3	1	3	-	-	-
	Druckformhersteller/-in	3	2	-	-	3	-
	Drucker/-in	23	4	11	5	7	-
	Siebdrucker/-in	1	-	1	-	-	-
	Buchbinder/-in	3	2	3	-	-	-
18	Berufe in der Holzbearbeitung, Holz- u. Flechtwarenherstellung zusammen	11	1	9	2	-	-
	Holzbearbeitungsmechaniker/-in	11	1	9	2	-	-
19	Berufe in der Hütten- und Halbzeug- industrie zusammen	16	1	16	-	-	-
	Verfahrensmechaniker/-in in der Hütten- und Halbzeugindustrie	16	1	16	-	-	-

**Noch: 2.3. Auszubildende im Land Brandenburg 1994 nach Berufsbereichen, Berufsgruppen, Ausbildungsberufen und Ausbildungsjahren  
Ausbildungsbereich "Industrie und Handel"**

Kenn- ziffer	Berufsbereich Berufsgruppe Ausbildungsberuf	Auszubildende		davon im ... Ausbildungsjahr			
		zusammen	weiblich	1.	2.	3.	4.
20	Gießereiberufe zusammen	6	-	4	-	2	-
	Gießereimechaniker/-in	6	-	4	-	2	-
22	Berufe in der spanenden Metall- verformung zusammen	151	13	21	15	49	66
	Werkzeugmaschinenpaner/-in						
	-Drehen	14	-	12	-	2	-
	Zerspanungsmechaniker/-in						
	-Drehtechnik	126	13	8	14	42	62
	Zerspanungsmechaniker/-in						
	-Frästechnik	11	-	1	1	5	4
24	Metallverbindungsberufe zusammen	49	1	25	14	10	-
	Schmelzschweißer/-in	49	1	25	14	10	-
25	Metall- u. Anlagenbauberufe zusammen	293	9	93	66	44	90
	Anlagenmechaniker/-in						
	-Apparatetechnik	24	-	10	7	3	4
	Konstruktionsmechaniker/-in						
	-Ausrüstungstechnik	29	-	9	3	-	17
	Konstruktionsmechaniker/-in						
	-Metall- u. Schiffbautechnik	240	9	74	56	41	69
26	Blechkonstruktions- u. Installa- tionsberufe zusammen	146	1	51	22	27	46
	Anlagenmechaniker/-in						
	-Versorgungstechnik	116	1	43	17	19	37
	Konstruktionsmechaniker/-in						
	-Feinblechbautechnik	30	-	8	5	8	9
27	Maschinenbau- u. -wartungsberufe zusammen	2522	89	464	682	586	790
	Industriemechaniker/-in						
	-Maschinen- und Systemtechnik	104	6	38	22	14	30
	Industriemechaniker/-in						
	-Betriebstechnik	2163	68	365	587	519	692
	Industriemechaniker/-in						
	-Produktionstechnik	203	14	48	34	53	68
	Teilezurichter/-in	52	1	13	39	-	-
28	Fahr-, Flugzeugbau- und -wartungsberufe zusammen	188	5	62	48	41	37
	Automobilmechaniker/-in	177	5	51	48	41	37
	Fluggerätemechaniker/-in	11	-	11	-	-	-
29	Werkzeug- u. Formenbauberufe zusammen	43	1	11	12	13	7
	Werkzeugmechaniker/-in						
	-Stanz- u. Umformtechnik	36	1	6	10	13	7
	Werkzeugmechaniker/-in						
	-Formentechnik	7	-	5	2	-	-
30	Feinwerktechnische und verwandte Berufe zusammen	67	14	23	14	20	10
	Industriemechaniker/-in						
	-Geräte- und Feinwerktechnik	63	10	21	13	20	9
	Goldschmied/-in	4	4	2	1	-	1

**Noch: 2.3. Auszubildende im Land Brandenburg 1994 nach Berufsbereichen, Berufsgruppen, Ausbildungsberufen und Ausbildungsjahren  
Ausbildungsbereich "Industrie und Handel"**

Kenn- ziffer	Berufsbereich Berufsgruppe Ausbildungsberuf	Auszubildende		davon im ... Ausbildungsjahr			
		zusammen	weiblich	1.	2.	3.	4.
31	Elektroberufe zusammen	1333	56	285	306	346	396
	Energieelektroniker/-in						
	-Anlagentechnik	350	8	98	62	102	88
	Energieelektroniker/-in						
	-Betriebstechnik	634	22	118	151	171	194
	Kommunikationselektroniker/-in						
	-Telekommunikationstechnik	1	-	1	-	-	-
	Elektromaschinenmonteur/-in	4	-	1	3	-	-
	Industrieelektroniker/-in						
	-Produktionstechnik	21	2	4	2	1	14
	Industrieelektroniker/-in						
	-Gerätetechnik	90	7	15	11	15	49
	Prozeßelektroniker/-in	93	11	24	44	24	1
	Meß- und Regelmechaniker/-in	23	-	-	-	-	23
	Kommunikationselektroniker/-in						
	-Informationstechnik	24	1	1	12	4	7
	Kommunikationselektroniker/-in						
	-Funktechnik	68	5	17	16	23	12
	Kraftfahrzeugelektriker/-in	25	-	6	5	6	8
32	Montierer/Montierenden und Metallberufe, a.n.g. zusammen	93	1	23	15	55	-
	Metallbearbeiter/-in	93	1	23	15	55	-
35	Berufe in der Textilverarbeitung zusammen	55	54	29	16	10	-
	Bekleidungsschneider/-in	10	10	-	-	10	-
	Bekleidungsfertiger/-in	20	19	4	16	-	-
	Bekleidungsneider/-in	25	25	25	-	-	-
40	Fleischer/Fleischerinnen zusammen	96	39	36	30	30	-
	Fleischer/-in	96	39	36	30	30	-
41	Koch/Köchinnen zusammen	1485	878	565	440	480	-
	Koch/Köchin	1341	792	490	395	456	-
	Beikoch/Beiköchin	144	86	75	45	24	-
42	Berufe in der Getränke-, Genußmittel- herstellung zusammen	21	2	7	9	5	-
	Brauer/-in u. Mälzer/-in	16	1	5	7	4	-
	Destillateur/-in	1	-	-	-	1	-
	Fachkraft für Fruchtsafttechnik	4	1	2	2	-	-
43	Übrige Ernährungsberufe zusammen	6	2	6	-	-	-
	Fachkraft für Lebensmitteltechnik	5	2	5	-	-	-
	Müller/-in	1	-	1	-	-	-

**Noch: 2.3. Auszubildende im Land Brandenburg 1994 nach Berufsbereichen, Berufsgruppen, Ausbildungsberufen und Ausbildungsjahren  
Ausbildungsbereich "Industrie und Handel"**

Kenn- ziffer	Berufsbereich Berufsgruppe Ausbildungsberuf	Auszubildende		davon im ... Ausbildungsjahr			
		zusammen	weiblich	1.	2.	3.	4.
44	Hochbauberufe zusammen	1739	8	757	573	409	-
	Hochbaufacharbeiter/-in	351	2	221	130	-	-
	Maurer/-in	1068	6	414	308	346	-
	Beton- und Stahlbetonbauer/-in	304	-	113	128	63	-
	Gerüstbauer/-in	16	-	9	7	-	-
46	Tiefbauberufe zusammen	809	4	309	307	193	-
	Tiefbaufacharbeiter/-in	140	1	72	68	-	-
	Straßenbauer/-in	291	-	87	121	83	-
	Gleisbauer/-in	3	-	2	-	1	-
	Brunnenbauer/-in	1	-	-	-	1	-
	Kanalbauer/-in	150	3	65	56	29	-
	Rohrleitungsbauer/-in	224	-	83	62	79	-
48	Ausbauberufe zusammen	526	1	151	202	173	-
	Ausbaufacharbeiter/-in	55	-	29	26	-	-
	Isolierer/-in im Bereich der Industrie	28	-	3	22	3	-
	Trockenbaumonteur/-in	31	-	21	7	3	-
	Fliesen-, Platten- und Mosaikleger/-in	37	-	12	7	18	-
	Zimmerer/Zimmerin	375	1	86	140	149	-
49	Raumausstatter/Raumausstatterinnen, Polsterer/Polsterinnen zusammen	6	2	-	4	2	-
	Polster(-er/-in)	6	2	-	4	2	-
50	Berufe in der Holz- u. Kunststoffver- arbeitung zusammen	287	23	139	80	68	-
	Holzbearbeiter/-in	79	4	33	26	20	-
	Modelltischler/-in	2	-	2	-	-	-
	Holzmechaniker/-in	204	19	102	54	48	-
	Leichtflugzeugbauer/-in	2	-	2	-	-	-
51	Maler/Malerinnen, Lackierer/Lackiererin- nen u. verwandte Berufe zusammen	34	3	17	14	3	-
	Lackierer/-in -Holz u. Metall	32	1	17	12	3	-
	Glas- und Kerammler/-in	2	2	-	2	-	-
52	Warenprüfer/Warenprüferinnen, Versandfertigmacher/Versandfertig- macherinnen zusammen	98	31	61	37	-	-
	Handelsfachpacker/-in	98	31	61	37	-	-
54	Maschinen-, Anlagenführer und -führerinnen, a.n.g. zusammen	39	1	19	18	2	-
	Baugeräteführer/-in	39	1	19	18	2	-
<b>IV</b>	<b>Technische Berufe zusammen</b>	<b>357</b>	<b>270</b>	<b>146</b>	<b>86</b>	<b>69</b>	<b>56</b>
62	Techniker, Technikerinnen, a.n.g. zusammen	5	2	5	-	-	-
	Bergvermessungstechniker/-in	5	2	5	-	-	-
63	Technische Sonderfachkräfte zusammen	64	48	7	15	17	25
	Biologielaborant/-in	10	9	2	2	3	3
	Chemielaborant/-in	54	39	5	13	14	22
64	Technische Zeichner/Zeichnerinnen und verwandte Berufe zusammen	288	220	134	71	52	31
	Technische(r) Zeichner/-in 42 Mo.	74	64	27	12	4	31
	Bauzeichner/-in	214	156	107	59	48	-

**Noch: 2.3. Auszubildende im Land Brandenburg 1994 nach Berufsbereichen, Berufsgruppen, Ausbildungsberufen und Ausbildungsjahren  
Ausbildungsbereich "Industrie und Handel"**

Kenn- ziffer	Berufsbereich Berufsgruppe Ausbildungsberuf	Auszubildende		davon im ... Ausbildungsjahr			
		zusammen	weiblich	1.	2.	3.	4.
<b>V</b>	<b>Dienstleistungsberufe zusammen</b>	10963	8395	4280	3580	3103	-
66	Verkaufspersonal zusammen	709	622	376	333	-	-
	Verkäufer/-in	709	622	376	333	-	-
67	Groß- und Einzelhandelskaufleute, Ein- und Verkaufsfachleute zusammen	3441	2404	1310	1088	1043	-
	Kaufmann/Kauffrau im Groß- u. Außenhandel	687	289	295	223	169	-
	Kaufmann/Kauffrau im Einzelhandel	2706	2069	999	850	857	-
	Buchhändler/-in	18	17	5	6	7	-
	Drogist/-in	30	29	11	9	10	-
68	Warenkaufleute, a.n.g., Vertreter/Vertreterinnen zusammen	53	31	20	20	13	-
	Verlagskaufmann/-kauffrau	36	24	13	10	13	-
	Tankwart/-in	17	7	7	10	-	-
69	Bank-, Bausparkassen-, Versicherungsfachleute zusammen	940	489	246	337	357	-
	Bankkaufmann/-kauffrau	857	451	226	320	311	-
	Versicherungskaufmann/-kauffrau	83	38	20	17	46	-
70	Andere Dienstleistungskaufleute und zugehörige Berufe zusammen	648	510	193	286	169	-
	Speditionskaufmann/-kauffrau	93	46	59	16	18	-
	Kaufmann/Kauffrau im Eisen- bahn- und Straßenverkehr	232	197	22	142	68	-
	Luftverkehrskaufmann/-kauffrau	43	38	21	22	-	-
	Reiseverkehrskaufmann/-kauffrau	173	163	47	70	56	-
	Werbekaufmann/-kauffrau	21	11	9	6	6	-
	Kaufmann/Kauffrau in der Grund- stücks- und Wohnungswirtschaft	86	55	35	30	21	-
71	Berufe des Landverkehrs zusammen	52	29	52	-	-	-
	Eisenbahner/-in im Betriebsdienst <sup>1)</sup>	50	29	50	-	-	-
	Berufskraftfahrer/-in	2	-	2	-	-	-
77	Rechnungskaufleute, Informatiker/ Informatikerinnen zusammen	122	57	47	40	35	-
	Datenverarbeitungskaufmann/- kauffrau	122	57	47	40	35	-
78	Büroberufe, Kaufm. Angestellte, a.n.g. zusammen	3293	2768	1334	939	1020	-
	Bürokaufmann/Bürokauffrau	1923	1669	804	500	619	-
	Kaufmann/Kauffrau für Büro- kommunikation	725	668	288	225	212	-
	Bürofachkraft	42	28	11	13	18	-
	Bürokraft	92	53	52	22	18	-
	Industriekaufmann/-kauffrau	511	350	179	179	153	-
83	Künstlerische und zugeordnete Berufe zusammen	112	97	26	32	54	-
	Schauwerbegestalter/-in	112	97	26	32	54	-



**Noch: 2.3. Auszubildende im Land Brandenburg 1994 nach Berufsbereichen, Berufsgruppen, Ausbildungsberufen und Ausbildungsjahren  
Ausbildungsbereich "Industrie und Handel"**

Kenn- ziffer	Berufsbereich Berufsgruppe Ausbildungsberuf	Auszubildende		davon im ... Ausbildungsjahr			
		zusammen	weiblich	1.	2.	3.	4.
91	Hotel- und Gaststättenberufe zusammen	1512	1335	659	468	385	-
	Restaurantfachmann/-fachfrau	723	639	266	216	241	-
	Kaufmannsgehilf(-e/-in) im Hotel- und Gaststättengewerbe	11	10	3	6	2	-
	Hotelfachmann/Hotelfachfrau	500	443	204	154	142	-
	Fachgehilf(-e/-in) im Gastgewerbe	278	243	186	92	-	-
93	Reinigungs- und Entsorgungsberufe zusammen	81	53	17	37	27	-
	Textilreiniger/-in	26	24	9	13	4	-
	Ver- und Entsorger/-in	55	29	8	24	23	-
	<b>Insgesamt</b>	<b>22206</b>	<b>10455</b>	<b>7925</b>	<b>6813</b>	<b>5970</b>	<b>1498</b>

**2.4. Auszubildende im Land Brandenburg 1994 nach Berufsbereichen, Berufsgruppen, Ausbildungsberufen und Ausbildungsjahren**  
**Ausbildungsbereich "Handwerk"**

Kenn- ziffer	Berufsbereich Berufsgruppe Ausbildungsberuf	Auszubildende		davon im ... Ausbildungsjahr			
		zusammen	weiblich	1.	2.	3.	4.
<b>III</b>	<b>Fertigungsberufe zusammen</b>	16987	992	6704	5077	3901	1305
10	Steinbearbeiter/Steinbearbeiterinnen zusammen	47	5	17	15	15	-
	Steinmetz/-in u. Steinbildhauer/-in	47	5	17	15	15	-
11	Baustoffhersteller/Baustoffher- stellerinnen zusammen	9	-	4	5	-	-
	Betonstein- u. Terrazzohersteller/-in	9	-	4	5	-	-
12	Keramiker/Keramikerinnen zusammen	15	13	4	6	5	-
	Keramiker/-in	15	13	4	6	5	-
14	Chemieberufe zusammen	10	-	4	2	4	-
	Vulkaniseur/-in u. Reifen- mechaniker/-in	10	-	4	2	4	-
17	Druck- und Druckweiter- verarbeitungsberufe zusammen	17	11	10	6	1	-
	Schriftsetzer/-in	5	5	2	3	-	-
	Drucker/-in	6	1	4	2	-	-
	Buchbinder/-in	4	3	2	1	1	-
	Reprohersteller/-in	1	1	1	-	-	-
	Siebdrucker/-in	1	1	1	-	-	-
18	Berufe in der Holzbearbeitung, Holz- u. Flechtwarenherstellung zusammen	11	-	8	-	3	-
	Holzbearbeitungsmechaniker/-in	2	-	2	-	-	-
	Drechsler/-in -Eifenbeinschnitzer/-in	8	-	6	-	2	-
	Korbmacher/-in	1	-	-	-	1	-
20	Gießereiberufe zusammen	4	-	2	1	1	-
	Metallformer/-in u. Metallgießer/-in	4	-	2	1	1	-
22	Berufe in der spanenden Metallver- formung zusammen	5	2	-	-	-	5
	Dreher/-in	5	2	-	-	-	5
23	Berufe in der Metalloberflächenver- edelung u. Metallvergütung zusammen	4	-	2	2	-	-
	Galvaniseur/-in u. Metallschleifer/-in	4	-	2	2	-	-
25	Metall- u. Anlagenbauberufe zusammen	614	8	212	176	106	120
	Metallbauer/-in	611	8	211	174	106	120
	Rolladen- u. Jalousiebauer/-in	3	-	1	2	-	-
26	Blechkonstruktions- u. Installations- berufe zusammen	2404	6	861	616	535	392
	Klempner/-in	87	-	36	23	16	12
	Anlagenmechaniker/-in						
	-Versorgungstechnik	4	-	3	-	-	1
	Kälteanlagenbauer/-in	19	-	7	3	4	5
	Gas- u. Wasserinstallateur/-in	1140	6	399	290	263	188
	Zentralheizungs- u. Lüftungs- bauer/-in	1154	-	416	300	252	186

**Noch: 2.4. Auszubildende im Land Brandenburg 1994 nach Berufsbereichen, Berufsgruppen, Ausbildungsberufen und Ausbildungsjahren  
Ausbildungsbereich "Handwerk"**

Kenn- ziffer	Berufsbereich Berufsgruppe Ausbildungsberuf	Auszubildende		davon im ... Ausbildungsjahr			
		zusammen	weiblich	1.	2.	3.	4.
27	Maschinenbau- und -wartungsberufe zusammen	21	-	3	4	2	12
	Maschinenbaumechaniker/-in	21	-	3	4	2	12
28	Fahr-, Flugzeugbau- und -wartungs- berufe zusammen	2555	29	906	725	526	398
	Kraftfahrzeugmechaniker/-in	2211	26	771	620	453	367
	Zweiradmechaniker/-in	53	2	22	21	7	3
	Landmaschinenmechaniker/-in	72	-	36	17	17	2
	Karosserie- u. Fahrzeugbauer/-in	219	1	77	67	49	26
29	Werkzeug- u. Formenbauberufe zusammen	4	-	1	2	1	-
	Werkzeugmacher/-in	1	-	1	-	-	-
	Graveur/-in	2	-	-	1	1	-
	Schneidwerkzeugmechaniker/-in	1	-	-	1	-	-
30	Feinwerktechnische u. verwandte Berufe zusammen	518	306	125	164	186	43
	Feinmechaniker/-in	8	-	4	3	1	-
	Goldschmied/-in	10	7	3	3	3	1
	Silberschmied/-in	2	-	-	1	1	-
	Zahntechniker/-in	273	153	62	65	106	40
	Augenoptiker/-in	184	131	39	77	68	-
	Orgel- u. Harmoniumbauer/-in	8	2	2	2	3	1
	Geigenbauer/-in	1	-	-	1	-	-
	Orthopädiemechaniker/-in und Bandagist/-in	29	12	14	10	4	1
	Uhrmacher/-in	3	1	1	2	-	-
31	Elektroberufe zusammen	1807	26	623	487	368	329
	Elektroinstallateur/-in	1560	9	532	419	313	296
	Fernmeldeanlagenelektroniker/-in	20	-	5	8	5	2
	Elektromaschinenbauer/-in	9	-	3	4	-	2
	Radio- u. Fernsehtechniker/-in	74	-	22	22	15	15
	Hörgeräteakustiker/-in	22	15	11	8	3	-
	Elektromechaniker/-in	6	-	3	-	2	1
	Büroinformationselektroniker/-in	13	-	6	1	4	2
	Kraftfahrzeugelektriker/-in	103	2	41	25	26	11
32	Montierer/Montiererinnen und Metallberufe, a.n.g. zusammen	46	-	7	25	14	-
	Metallbearbeiter/-in	46	-	7	25	14	-
34	Berufe in der Textilherstellung zusammen	1	1	1	-	-	-
	Weber/-in	1	1	1	-	-	-
35	Berufe in der Textilverarbeitung zusammen	37	35	9	16	12	-
	Herrenschneider/-in	3	3	-	2	1	-
	Damenschneider/-in	25	24	9	10	6	-
	Änderungsnäher/-in	8	8	-	3	5	-
	Hut- u. Mützenmacher/-in	1	-	-	1	-	-
37	Berufe in der Lederherstellung, Leder- u. Fellverarbeitung zusammen	36	5	17	7	9	3
	Schuhmacher/-in	7	1	1	1	5	-
	Orthopädieschuhmacher/-in	15	1	6	3	3	3
	Sattler/-in	14	3	10	3	1	-

**Noch: 2.4. Auszubildende im Land Brandenburg 1994 nach Berufsbereichen, Berufsgruppen, Ausbildungsberufen und Ausbildungsjahren**  
**Ausbildungsbereich "Handwerk"**

Kenn- ziffer	Berufsbereich Berufsgruppe Ausbildungsberuf	Auszubildende		davon im ... Ausbildungsjahr			
		zusammen	weiblich	1.	2.	3.	4.
39	Berufe in der Back-, Konditor-, Süß- warenherstellung zusammen	638	254	257	224	157	-
	Bäcker/-in	565	197	231	200	134	-
	Konditor/-in	73	57	26	24	23	-
40	Fleischer/Fleischerinnen zusammen	227	16	96	78	53	-
	Fleischer/-in	227	16	96	78	53	-
44	Hochbauberufe zusammen	2548	2	1187	807	554	-
	Hochbaufacharbeiter/-in	1	-	-	1	-	-
	Maurer/-in	2476	2	1144	779	553	-
	Beton- u. Stahlbetonbauer/-in	12	-	9	2	1	-
	Gerüstbauer/-in	59	-	34	25	-	-
46	Tiefbauberufe zusammen	268	-	134	87	47	-
	Tiefbaufacharbeiter/-in	2	-	2	-	-	-
	Straßenbauer/-in	225	-	111	77	37	-
	Brunnenbauer/-in	34	-	17	7	10	-
	Kanalbauer/-in	5	-	2	3	-	-
	Rohrleitungsbauer/-in	2	-	2	-	-	-
48	Ausbauberufe zusammen	1997	16	855	651	491	-
	Stukkateur/-in	18	1	9	6	3	-
	Wärme-, Kälte- u. Schallschutz- isolierer/-in	35	-	8	22	5	-
	Trockenbaumonteur/-in	15	-	9	5	1	-
	Fliesen-, Platten- u. Mosaikleger/-in	485	6	201	159	125	-
	Kachelofen- u. Luftheizungs- bauer/-in	59	-	26	20	13	-
	Glaser/-in	92	6	34	34	24	-
	Estrichleger/-in	3	-	1	-	2	-
	Zimmerer/Zimmerin	582	1	253	173	156	-
	Dachdecker/-in	708	2	314	232	162	-
49	Raumausstatter/Raumausstatte- rinnen, Polsterer/Polsterinnen zusammen	135	44	63	47	25	-
	Raumausstatter/-in	117	44	53	42	22	-
	Parkettleger/-in	18	-	10	5	3	-
50	Berufe in der Holz- u. Kunststoff- verarbeitung zusammen	1332	58	538	380	411	3
	Tischler/-in	1232	56	498	352	382	-
	Holzbearbeiter/-in	86	1	36	23	27	-
	Modellbauer/-in	4	-	1	1	-	2
	Wagner/-in	4	1	2	-	2	-
	Bootsbauer/-in	6	-	1	4	-	1
51	Maler/Malerinnen, Lackierer/Lackiere- rinnen u. verwandte Berufe zusammen	1677	155	758	544	375	-
	Maler/-in u. Lackierer/-in	1594	145	709	510	375	-
	Bau- u. Metallmaler/-in	82	9	49	33	-	-
	Glas- u. Porzellanmaler/-in	1	1	-	1	-	-
IV	<b>Technische Berufe zusammen</b>	3	3	3	-	-	-
63	Technische Sonderfachkräfte zusammen	1	1	1	-	-	-
	Fotolaborant/-in	1	1	1	-	-	-

**Noch: 2.4. Auszubildende im Land Brandenburg 1994 nach Berufsbereichen, Berufsgruppen, Ausbildungsberufen und Ausbildungsjahren  
Ausbildungsbereich "Handwerk"**

Kenn- ziffer	Berufsbereich Berufsgruppe Ausbildungsberuf	Auszubildende		davon im ... Ausbildungsjahr			
		zusammen	weiblich	1.	2.	3.	4.
64	Technische Zeichner/Zeichnerinnen und verwandte Berufe zusammen	2	2	2	-	-	-
	Technische(r) Zeichner/-in	1	1	1	-	-	-
	Bauzeichner/-in	1	1	1	-	-	-
<b>V</b>	<b>Dienstleistungsberufe zusammen</b>	<b>2446</b>	<b>2165</b>	<b>971</b>	<b>845</b>	<b>630</b>	<b>-</b>
66	Verkaufspersonal zusammen	682	659	291	242	149	-
	Verkäufer/-in	1	1	1	-	-	-
	Fachverkäufer/-in im Nahrungs- mittelhandwerk	681	658	290	242	149	-
67	Groß- u. Einzelhandelskaufleute, Ein- u. Verkaufsfachleute zusammen	6	1	3	-	3	-
	Kaufmann/Kauffrau im Einzelhandel	6	1	3	-	3	-
78	Büroberufe, Kaufm. Angestellte, a.n.g. zusammen	306	257	140	115	51	-
	Bürokaufmann/Bürokauffrau	303	254	139	113	51	-
	Kaufmann/Kauffrau für Büro- kommunikation	3	3	1	2	-	-
80	Sicherheitsberufe, a.n.g. zusammen	127	3	36	42	49	-
	Schornsteinfeger/-in	127	3	36	42	49	-
83	Künstlerische u. zugeordnete Berufe zusammen	59	41	9	20	30	-
	Schauwerbegestalter/-in	4	4	-	1	3	-
	Fotograf/-in	39	24	6	11	22	-
	Schilder- u. Lichtreklame- hersteller/-in	16	13	3	8	5	-
90	Berufe in der Körperpflege zusammen	1227	1189	470	409	348	-
	Friseur/-in	1227	1189	470	409	348	-
93	Reinigungs- u. Entsorgungsberufe zusammen	39	15	22	17	-	-
	Textilreiniger/-in	10	10	7	3	-	-
	Gebäudereiniger/-in	29	5	15	14	-	-
	<b>Insgesamt</b>	<b>19436</b>	<b>3160</b>	<b>7678</b>	<b>5922</b>	<b>4531</b>	<b>1305</b>

**2.5. Auszubildende im Land Brandenburg 1994 nach Berufsbereichen, Berufsgruppen, Ausbildungsberufen und Ausbildungsjahren  
Ausbildungsbereich "Landwirtschaft und Hauswirtschaft"**

Kenn- ziffer	Berufsbereich Berufsgruppe Ausbildungsberuf	Auszubildende		davon im ... Ausbildungsjahr			
		zusammen	weiblich	1.	2.	3.	4.

<b>Landwirtschaft</b>							
<b>I</b>	<b>Pflanzenbauer, Tierzüchter, Fischereiberufe zusammen</b>	1149	570	484	366	299	-
01	Landwirtschaftliche Berufe zusammen	200	62	89	65	46	-
	Landwirt/-in	188	58	85	59	44	-
	Landwirtschaftsfachwerker/-in	12	4	4	6	2	-
02	Tierwirtschaftliche Berufe zusammen	180	133	87	56	37	-
	Tierwirt/-in	80	67	41	28	11	-
	Fischwirt/-in	11	-	5	3	3	-
	Pferdewirt/-in	89	66	41	25	23	-
05	Gartenbauberufe zusammen	580	344	237	183	160	-
	Gärtner/-in	504	314	191	167	146	-
	Gartenbaufachwerker/-in	76	30	46	16	14	-
06	Forst-, Jagdberufe zusammen	189	31	71	62	56	-
	Revierjäger/-in	1	-	-	1	-	-
	Forstwart/-in	188	31	71	61	56	-
<b>III</b>	<b>Fertigungsberufe zusammen</b>	18	7	9	8	1	-
43	Übrige Ernährungsberufe zusammen	18	7	9	8	1	-
	Molkereifachmann/-fachfrau	18	7	9	8	1	-
<b>IV</b>	<b>Technische Berufe zusammen</b>	4	4	4	-	-	-
63	Technische Sonderfachkräfte zusammen	4	4	4	-	-	-
	Milchwirtschaftliche(r) Laborant/-in	4	4	4	-	-	-
	<b>Zusammen</b>	1171	581	497	374	300	-

<b>Hauswirtschaft</b>							
<b>V</b>	<b>Dienstleistungsberufe zusammen</b>	524	503	119	146	259	-
92	Haus- u. ernährungswirtschaftliche Berufe zusammen	524	503	119	146	259	-
	Hauswirtschaftler/-in	327	325	40	86	201	-
	Hauswirtschaftstechnische(r) Betriebshelfer/-in	197	178	79	60	58	-
	<b>Zusammen</b>	524	503	119	146	259	-
	<b>Insgesamt</b>	1695	1084	616	520	559	-

**2.6. Auszubildende im Land Brandenburg 1994 nach Berufsbereichen, Berufsgruppen, Ausbildungsberufen und Ausbildungsjahren**  
**Ausbildungsbereich "Freie Berufe"**

Kenn- ziffer	Berufsbereich Berufsgruppe Ausbildungsberuf	Auszubildende		davon im ... Ausbildungsjahr			
		zusammen	weiblich	1.	2.	3.	4.
<b>V</b>	<b>Dienstleistungsberufe zusammen</b>	2366	2302	880	757	729	-
68	Warenkaufleute, a.n.g., Vertreter/ Vertreterinnen zusammen	156	153	65	59	32	-
	Pharmazeutisch-kaufmännische(r) Angestellte(r)	156	153	65	59	32	-
75	Berufe in der Unternehmensleitung, -beratung u. -prüfung zusammen	394	350	120	189	85	-
	Fachgehilf(e/-in) in steuer- u. wirtschaftsberatenden Berufen	394	350	120	189	85	-
78	Büroberufe, Kaufm. Angestellte, a.n.g. zusammen	367	353	155	133	79	-
	Rechtsanwaltsgehilf(e/-in)	291	283	126	104	61	-
	Notargehilf(e/-in)	76	70	29	29	18	-
85	Übrige Gesundheitsdienstberufe zusammen	1449	1446	540	376	533	-
	Arzthelfer/-in	557	556	227	152	178	-
	Tierarzthelfer/-in	39	38	16	13	10	-
	Zahnarzthelfer/-in	853	852	297	211	345	-
	<b>Insgesamt</b>	<b>2366</b>	<b>2302</b>	<b>880</b>	<b>757</b>	<b>729</b>	<b>-</b>

**2.7. Auszubildende im Land Brandenburg 1994 nach Berufsbereichen, Berufsgruppen, Ausbildungsberufen und Ausbildungsjahren  
Ausbildungsbereich "Öffentlicher Dienst" (Bundes- und Landesbehörden)**

Kenn- ziffer	Berufsbereich Berufsgruppe Ausbildungsberuf	Auszubildende		davon im ... Ausbildungsjahr			
		zusammen	weiblich	1.	2.	3.	4.
<b>III</b>	<b>Fertigungsberufe zusammen</b>	563	16	138	144	150	131
31	Elektroberufe zusammen	510	15	117	131	131	131
	Kommunikationselektroniker/-in -Telekommunikationstechnik	510	15	117	131	131	131
46	Tiefbauberufe zusammen	53	1	21	13	19	-
	Wasserbauer/-in	53	1	21	13	19	-
<b>IV</b>	<b>Technische Berufe zusammen</b>	312	115	100	104	108	-
62	Techniker, Technikerinnen, a.n.g. zusammen	306	111	98	101	107	-
	Vermessungstechniker/-in	306	111	98	101	107	-
64	Technische Zeichner/Zeichnerinnen und verwandte Berufe zusammen	6	4	2	3	1	-
	Kartograph/-in	6	4	2	3	1	-
<b>V</b>	<b>Dienstleistungsberufe zusammen</b>	1728	1249	410	627	691	-
71	Berufe des Landverkehrs zusammen	356	145	18	114	224	-
	Eisenbahner/-in im Betriebsdienst <sup>1)</sup>	297	141	-	91	206	-
	Straßenwärter/-in	59	4	18	23	18	-
73	Berufe des Nachrichtenverkehrs zusammen	147	122	-	86	61	-
	Dienstleistungsfachkraft im Postbetrieb	147	122	-	86	61	-
78	Büroberufe, Kaufm. Angestellte, a.n.g. zusammen	1207	966	386	416	405	-
	Fachangestellte/-r für Büro- kommunikation	3	3	2	-	1	-
	Verwaltungsfachangestellte/-r	422	350	149	142	131	-
	Justizangestellte/-r	215	209	82	101	32	-
	Fachangestellte/-r für Arbeits- förderung	177	133	51	68	58	-
	Sozialversicherungsfach- angestellte/-r	390	271	102	105	183	-
79	Dienst-, Wachberufe zusammen	5	3	2	2	1	-
	Schwimmeistergehilf(e/-in)	5	3	2	2	1	-
82	Publizistische, Übersetzungs-, Bibliotheks- u. verwandte Berufe zusammen	13	13	4	9	-	-
	Assistent/-in an Bibliotheken	13	13	4	9	-	-
	<b>Insgesamt</b>	<b>2603</b>	<b>1380</b>	<b>648</b>	<b>875</b>	<b>949</b>	<b>131</b>



## 2.8. Auszubildende im Land Brandenburg 1994 und neu abgeschlossene Ausbildungsverträge nach Berufsbereichen und Berufsgruppen

Kenn- ziffer	Berufsbereich Berufsgruppe	Auszubildende		Neu abgeschlossene Ausbildungsverträge	
		zusammen	weiblich	zusammen	von Frauen
<b>I</b>	<b>Pflanzenbauer, Tierzüchter, Fischereiberufe zusammen</b>	1644	1050	685	414
01	Landwirtschaftliche Berufe	200	62	90	21
02	Tierwirtschaftliche Berufe	189	140	90	69
05	Gartenbauberufe	1066	817	434	311
06	Forst-, Jagdberufe	189	31	71	13
<b>III</b>	<b>Fertigungsberufe zusammen</b>	27959	2325	10844	954
10	Steinbearbeiter/Steinbearbeiterinnen	48	5	18	2
11	Baustoffhersteller/Baustoffherstellerinnen	35	1	15	-
12	Keramiker/Keramikerinnen	19	17	5	4
13	Berufe in der Glasherstellung und -bearbeitung	37	18	22	14
14	Chemieberufe	117	24	53	12
15	Kunststoffberufe	33	5	17	2
16	Papierherstellungs-, Papierverarbeitungsberufe	24	3	9	-
17	Druck- und Druckweiterverarbeitungsberufe	57	26	31	12
18	Berufe in der Holzbearbeitung, Holz- und Flechtwarenherstellung	22	1	17	1
19	Berufe in der Hütten- und Halbzeugindustrie	16	1	16	1
20	Gießereiberufe	10	-	6	-
22	Berufe in der spanenden Metallverformung	156	15	22	1
23	Berufe in der Metalloberflächenveredlung und Metallvergütung	4	-	2	-
24	Metallverbindungsberufe	49	1	25	1
25	Metall- und Anlagenbauberufe	907	17	324	10
26	Blechkonstruktions- und Installationsberufe	2550	7	972	5
27	Maschinenbau- und -wartungsberufe	2543	89	473	23
28	Fahr-, Flugzeugbau- und -wartungsberufe	2743	34	1019	16
29	Werkzeug- und Formenbauberufe	47	1	13	-
30	Feinwerktechnische und verwandte Berufe	585	320	163	83
31	Elektroberufe	3650	97	1067	25
32	Montierer/Montiererinnen und Metallberufe, a.n.g.	139	1	41	-
34	Berufe in der Textilherstellung	1	1	1	1
35	Berufe in der Textilverarbeitung	92	89	48	46
37	Berufe in der Lederherstellung, Leder- und Fellverarbeitung	36	5	17	2
39	Berufe in der Back-, Konditor-, Süßwarenherstellung	638	254	263	99
40	Fleischer/Fleischerinnen	323	55	138	26
41	Köche/Köchinnen	1485	878	620	370
42	Berufe in der Getränke-, Genußmittelherstellung	21	2	8	2
43	Übrige Ernährungsberufe	24	9	15	7
44	Hochbauberufe	4287	10	2153	6
46	Tiefbauberufe	1130	5	501	3
48	Ausbauberufe	2523	17	1112	11
49	Raumausstatter/Raumausstatterinnen, Polsterer/Polsterinnen	141	46	67	22

**Noch: 2.8. Auszubildende im Land Brandenburg 1994 und neu abgeschlossene Ausbildungsverträge nach Berufsbereichen und Berufsgruppen**

Kenn- ziffer	Berufsbereich Berufsgruppe	Auszubildende		Neu abgeschlossene Ausbildungsverträge	
		zusammen	weiblich	zusammen	von Frauen
50	Berufe in der Holz- und Kunststoffverarbeitung	1619	81	697	39
51	Maler/Malerinnen, Lackierer/Lackiererinnen und verwandte Berufe	1711	158	793	85
52	Warenprüfer/Warenprüferinnen, Versandfertigmacher/- Versandfertigmacherinnen	98	31	62	23
54	Maschinen-, Anlagenführer und -führerinnen, a.n.g.	39	1	19	-
<b>IV</b>	<b>Technische Berufe zusammen</b>	676	392	268	145
62	Techniker, Technikerinnen, a.n.g.	311	113	103	26
63	Technische Sonderfachkräfte	69	53	13	8
64	Technische Zeichner/Zeichnerinnen und verwandte Berufe	296	226	152	111
<b>V</b>	<b>Dienstleistungsberufe zusammen</b>	18027	14614	7112	5716
66	Verkaufspersonal	1391	1281	682	633
67	Groß- und Einzelhandelskaufleute, Ein- und Verkaufsfachleute	3447	2405	1463	990
68	Warenkaufleute, a.n.g., Vertreter/Vertreterinnen	209	184	86	75
69	Bank-, Bausparkassen-, Versicherungsfachleute	940	489	263	96
70	Andere Dienstleistungskaufleute und zugehörige Berufe	648	510	204	141
71	Berufe des Landverkehrs	408	174	70	33
73	Berufe des Nachrichtenverkehrs	147	122	86	70
75	Berufe in der Unternehmensleitung, -beratung und -prüfung	394	350	120	99
77	Rechnungskaufleute, Informatiker/Informatikerinnen	122	57	61	23
78	Büroberufe, Kaufmännische Angestellte, a.n.g.	5173	4344	2060	1714
79	Dienst-, Wachberufe	5	3	2	1
80	Sicherheitsberufe, a.n.g.	127	3	37	1
82	Publizistische, Übersetzungs-, Bibliotheks- und verwandte Berufe	13	13	4	4
83	Künstlerische und zugeordnete Berufe	171	138	37	28
85	Übrige Gesundheitsdienstberufe	1449	1446	554	552
90	Berufe in der Körperpflege	1227	1189	490	479
91	Hotel- und Gaststättenberufe	1512	1335	735	641
92	Haus- und ernährungswirtschaftliche Berufe	524	503	119	116
93	Reinigungs- und Entsorgungsberufe	120	68	39	20
<b>Insgesamt</b>		<b>48306</b>	<b>18381</b>	<b>18909</b>	<b>7229</b>

## 2.9. Vorzeitig gelöste Ausbildungsverträge im Land Brandenburg 1994 nach Berufsbereichen und Berufsgruppen

Kenn- ziffer	Berufsbereich Berufsgruppe	Vorzeitig gelöste Ausbildungsverhältnisse		darunter in der Probezeit
		zusammen	von Frauen	
<b>I</b>	<b>Pflanzenbauer, Tierzüchter, Fischereiberufe zusammen</b>	165	115	56
01	Landwirtschaftliche Berufe	30	10	7
02	Tierwirtschaftliche Berufe	32	26	11
05	Gartenbauberufe	93	78	35
06	Forst-, Jagdberufe	10	1	3
<b>III</b>	<b>Fertigungsberufe zusammen</b>	1946	248	293
10	Steinbearbeiter/Steinbearbeiterinnen	2	1	-
11	Baustoffhersteller/Baustoffherstellerinnen	4	-	1
12	Keramiker/Keramikerinnen	3	1	-
13	Berufe in der Glasherstellung u. -bearbeitung	3	1	1
14	Chemieberufe	12	5	6
15	Kunststoffberufe	2	-	-
16	Papierherstellungs-, Papierverarbeitungsberufe	2	-	-
17	Druck- und Druckweiterverarbeitungsberufe	9	2	3
19	Berufe in der Hütten- und Halbzeugindustrie	3	-	1
22	Berufe in der spanenden Metallverformung	20	3	-
24	Metallverbindungsberufe	4	-	3
25	Metall- und Anlagenbauberufe	86	2	14
26	Blechkonstruktions- und Installationsberufe	107	2	16
27	Maschinenbau- und -wartungsberufe	98	8	9
28	Fahr-, Flugzeugbau- und -wartungsberufe	98	3	23
29	Werkzeug- und Formenbauberufe	3	1	-
30	Feinwerktechnische und verwandte Berufe	29	11	9
31	Elektroberufe	154	11	20
32	Montierer/Montiererinnen und Metallberufe, a.n.g.	23	3	2
35	Berufe in der Textilverarbeitung	13	13	1
37	Berufe in der Lederherstellung, Leder- und Fellverarbeitung	3	1	1
39	Berufe in der Back-, Konditor-, Süßwarenherstellung	78	30	23
40	Fleischer/Fleischerinnen	24	5	9
41	Köche/Köchinnen	201	119	18
43	Übrige Ernährungsberufe	1	1	1
44	Hochbauberufe	368	-	40
46	Tiefbauberufe	85	-	9
48	Ausbauberufe	191	-	23
49	Raumausstatter/Raumausstatterinnen, Polsterer/Polsterinnen	7	2	-
50	Berufe in der Holz- und Kunststoffverarbeitung	145	6	28
51	Maler/Malerinnen, Lackierer/Lackiererinnen u. verwandte Berufe	148	14	28
52	Warenprüfer/Warenprüferinnen, Versandfertigigmacher/Versand- fertigigmacherinnen	11	2	4
54	Maschinen-, Anlagenführer und -führerinnen, a.n.g.	9	1	-

**Noch: 2.9. Vorzeitig gelöste Ausbildungsverträge im Land Brandenburg 1994 nach Berufsbereichen und Berufsgruppen**

Kenn- ziffer	Berufsbereich Berufsgruppe	Vorzeitig gelöste Ausbildungsverhältnisse		darunter in der Probezeit
		zusammen	von Frauen	
<b>IV</b>	<b>Technische Berufe zusammen</b>	<b>40</b>	<b>25</b>	<b>6</b>
62	Techniker, Technikerinnen, a.n.g.	7	3	2
63	Technische Sonderfachkräfte	5	3	-
64	Technische Zeichner/Zeichnerinnen und verwandte Berufe	28	19	4
<b>V</b>	<b>Dienstleistungsberufe zusammen</b>	<b>1378</b>	<b>1123</b>	<b>295</b>
66	Verkaufspersonal	165	150	44
67	Groß- und Einzelhandelskaufleute, Ein- und Verkaufsfachleute	349	256	79
68	Warenkaufleute, a.n.g., Vertreter/Vertreterinnen	12	9	4
69	Bank-, Bausparkassen-, Versicherungsfachleute	32	12	5
70	Andere Dienstleistungskaufleute und zugehörige Berufe	58	48	10
71	Berufe des Landverkehrs	7	1	-
73	Berufe des Nachrichtenverkehrs	3	3	-
75	Berufe in der Unternehmensleitung, -beratung und -prüfung	6	5	3
77	Rechnungskaufleute, Informatiker/Informatikerinnen	27	15	1
78	Büroberufe, Kaufmännische Angestellte, a.n.g.	302	260	43
80	Sicherheitsberufe, a.n.g.	5	-	-
82	Publizistische, Übersetzungs-, Bibliotheks- und verwandte Berufe	1	-	1
83	Künstlerische und zugeordnete Berufe	19	13	2
85	Übrige Gesundheitsdienstberufe	62	60	38
90	Berufe in der Körperpflege	75	74	21
91	Hotel und Gaststättenberufe	204	177	35
92	Haus- und ernährungswirtschaftliche Berufe	36	31	3
93	Reinigungs- und Entsorgungsberufe	15	9	6
	<b>Insgesamt</b>	<b>3529</b>	<b>1511</b>	<b>650</b>

**2.10. Ausländische Auszubildende im Land Brandenburg 1994 nach Staatsangehörigkeit und Ausbildungsbereichen**

Staatsangehörigkeit	Ausländische Auszubildende				
	insgesamt	davon im Ausbildungsbereich			
		Industrie und Handel	Handwerk	Landwirtschaft	Freie Berufe
Großbritannien und Nordirland	3	3	-	-	-
Italien	1	-	1	-	-
Jugoslawien (ehem. Staatsgebiet)	13	7	6	-	-
Österreich	1	-	-	-	1
Polen	49	33	16	-	-
Tschechoslowakei (ehem. Staatsgebiet)	2	-	1	1	-
Türkei	2	1	-	1	-
Sonstige	16	10	6	-	-
ohne Angabe (Ausländer)	2	2	-	-	-
<b>Insgesamt</b>	<b>89</b>	<b>56</b>	<b>30</b>	<b>2</b>	<b>1</b>

3. Teilnehmer an Prüfungen im Land Brandenburg 1994

3.1. Bestandene Abschlußprüfungen im Land Brandenburg vom 01.01.1994 bis 31.12.1994 nach Ausbildungsberufen (Rangfolge)

	männlich	weiblich	
Maurer	1 254	812	Kauffrau im Einzelhandel
Industriemechaniker- Betriebstechnik	1 088	652	Bürokauffrau
Gas- und Wasserinstallateur	487	332	Bankkauffrau
Hochbaufacharbeiter	473	327	Zahnarzthelferin
Tischler	449	267	Friseurin
Elektroinstallateur	437	258	Verkäuferin
Zentralheizungs- und Lüftungsbauer	437	212	Kauffrau für Bürokommunikation
Kraftfahrzeug- mechaniker	423	195	Köchin
Maler und Lackierer	344	160	Restaurantfachfrau
Zimmerer	309	156	Industriekauffrau

### 3.2. Teilnehmer an Abschlußprüfungen im Land Brandenburg 1994 nach Berufsbereichen, Berufsgruppen, Prüfungserfolg und Ausbildungsbereichen

Kenn- ziffer	Berufsbereich Berufsgruppe	Teilnehmer an Abschlußprüfungen		und zwar mit			
		zu- sammen	weiblich	verkürzter Ausbil- dungszeit	Prüfungs- wieder- holung	bestandener Prüfung <sup>1)</sup>	
						zu- sammen	weiblich
Industrie und Handel							
I	Pflanzenbauer, Tierzüchter, Fischereiberufe zusammen	107	102	12	27	85	80
02	Tierwirtschaftliche Berufe	3	1	-	-	2	-
05	Gartenbauberufe	104	101	12	27	83	80
III	Fertigungsberufe zusammen	7487	969	387	1059	6077	620
11	Baustoffhersteller/Baustoffherstellerinnen	20	2	4	13	12	-
12	Keramiker/Keramikerinnen	20	18	3	2	18	16
13	Berufe in der Glasherstellung u. -bearbeitung	4	3	-	2	4	3
14	Chemieberufe	36	11	4	8	31	7
15	Kunststoffberufe	23	15	2	11	16	10
16	Papierherstellungs-, Papierverarbeitungsberufe	15	4	-	3	5	-
17	Druck- und Druckweiterverarbeitungsberufe	13	7	-	5	11	5
18	Berufe in der Holzbearbeitung, Holz- u. Flechtwarenherstellung	14	-	2	7	12	-
19	Berufe in der Hütten- und Halbzeugindustrie	23	9	-	8	16	4
20	Gießereiberufe	4	-	-	-	3	-
21	Berufe in der spanlosen Metallverformung	1	-	-	1	-	-
22	Berufe in der spanenden Metallverformung	414	76	13	52	328	49
24	Metallverbindungsberufe	13	-	2	1	11	-
25	Metall- und Anlagenbauberufe	374	10	27	52	304	4
26	Biechkonstruktions- und Installationsberufe	115	10	9	8	101	8
27	Maschinenbau- und -wartungsberufe	1585	98	39	161	1356	60
28	Fahr-, Flugzeugbau- und -wartungsberufe	169	2	5	11	158	2
29	Werkzeug- und Formenbauberufe	145	7	-	2	142	6
30	Feinwerktechnische und verwandte Berufe	68	27	9	11	55	20
31	Elektroberufe	1129	128	21	128	971	87
32	Montierer/Montiererrinnen und Metallberufe, a.n.g.	30	1	-	-	28	1
34	Berufe in der Textilherstellung	1	-	-	-	1	-
35	Berufe in der Textilverarbeitung	86	86	17	3	68	68
37	Berufe in der Lederherstellung, Leder- und Fellverarbeitung	3	3	-	-	3	3
39	Berufe in der Back-, Konditor-, Süßwarenherstellung	8	4	-	6	6	3
40	Fleischer/Fleischerinnen	75	26	4	44	42	12
41	Köche/Köchinnen	522	355	77	127	330	200
42	Berufe in der Getränke-, Genußmittelherstellung	3	1	-	2	3	1
43	Übrige Ernährungsberufe	5	3	-	3	4	2
44	Hochbauberufe	1428	2	65	267	1121	-
46	Tiefbauberufe	528	2	42	55	402	1
48	Ausbauberufe	442	-	27	41	369	-
49	Raumausstatter/Raumausstatterinnen, Polsterer/Polsterinnen	7	4	-	1	7	4
50	Berufe in der Holz- und Kunststoffverarbeitung	59	9	5	8	52	6
51	Maler/Malerinnen, Lackierer/Lackiererinnen u. verwandte Berufe	13	1	-	-	12	1
52	Warenprüfer/Warenprüferinnen, Versandfertigmacher/Versandfertigmacherinnen	85	45	10	9	70	37
54	Maschinen-, Anlagenführer und -führerinnen, a.n.g	7	-	-	7	5	-
IV	Technische Berufe zusammen	266	247	10	45	226	209
63	Technische Sonderfachkräfte	91	88	-	16	80	77
64	Technische Zeichner/Zeichnerinnen und verwandte Berufe	175	159	10	29	146	132

1) einschließlich bestandener Wiederholungsprüfung

**Noch: 3.2. Teilnehmer an Abschlußprüfungen im Land Brandenburg 1994 nach Berufsbereichen, Berufsgruppen, Prüfungserfolg und Ausbildungsbereichen**

Kenn- ziffer	Berufsbereich Berufsgruppe	Teilnehmer an Abschlußprüfungen		und zwar mit			
		zu- sammen	weiblich	verkürzter Ausbil- dungszeit	Prüfungs- wieder- holung	bestandener Prüfung <sup>1)</sup>	
						zu- sammen	weiblich

**Noch: Industrie und Handel**

<b>V</b>	<b>Dienstleistungsberufe zusammen</b>	<b>4465</b>	<b>3640</b>	<b>688</b>	<b>635</b>	<b>3707</b>	<b>2956</b>
66	Verkaufspersonal	354	318	31	46	289	258
67	Groß- und Einzelhandelskaufleute, Ein- und Verkaufsfachleute	1241	1030	198	133	1071	871
69	Bank-, Bausparkassen-, Versicherungsfachleute	717	460	247	85	610	368
70	Andere Dienstleistungskaufleute und zugehörige Berufe	217	189	17	53	161	135
71	Berufe des Landverkehrs	57	1	-	3	43	1
77	Rechnungskaufleute, Informatiker/Informatikerinnen	152	108	4	84	101	69
78	Büroberufe, Kaufm. Angestellte, a.n.g.	1334	1192	112	171	1124	989
83	Künstlerische und zugeordnete Berufe	4	3	-	-	4	3
91	Hotel- und Gaststättenberufe	378	330	79	57	295	255
93	Reinigungs- und Entsorgungsberufe	11	9	-	3	9	7
	<b>Insgesamt</b>	<b>12325</b>	<b>4958</b>	<b>1097</b>	<b>1766</b>	<b>10095</b>	<b>3865</b>

**Handwerk**

<b>III</b>	<b>Fertigungsberufe zusammen</b>	<b>5964</b>	<b>496</b>	<b>-</b>	<b>669</b>	<b>4830</b>	<b>395</b>
10	Steinbearbeiter/Steinbearbeiterinnen	4	-	-	1	4	-
11	Baustoffhersteller/Baustoffherstellerinnen	2	-	-	-	2	-
12	Keramiker/Keramikerinnen	9	5	-	-	9	5
14	Chemieberufe	2	-	-	-	2	-
17	Druck- und Druckweiterverarbeitungsberufe	2	1	-	-	2	1
18	Berufe in der Holzbearbeitung, Holz- u. Flechtwarenherstellung	7	3	-	1	6	3
22	Berufe in der spanenden Metalilverformung	19	6	-	7	14	3
25	Metall- und Anlagenbauberufe	118	-	-	9	107	-
26	Blechkonstruktions- und Installationsberufe	1187	4	-	90	947	2
27	Maschinenbau- und -wartungsberufe	16	-	-	-	16	-
28	Fahr-, Flugzeugbau- und wartungsberufe	626	3	-	23	588	3
29	Werkzeug- und Formenbauberufe	11	2	-	-	11	2
30	Feinwerktechnische und verwandte Berufe	132	86	-	4	125	83
31	Elektroberufe	585	15	-	59	524	14
32	Montierer/Montiererinnen und Metallberufe, a.n.g.	2	-	-	-	1	-
35	Berufe in der Textilverarbeitung	58	58	-	1	46	46
37	Berufe in der Lederherstellung, Leder- und Fellverarbeitung	16	2	-	-	16	2
39	Berufe in der Back-, Konditor-, Süßwarenherstellung	199	79	-	41	177	66
40	Fleischer/Fleischerinnen	71	4	-	12	59	1
44	Hochbauberufe	855	-	-	177	663	-
46	Tiefbauberufe	64	-	-	4	56	-
48	Ausbauberufe	649	7	-	96	488	2
49	Raumausstatter/Raumausstatterinnen, Polsterer/Polsterinnen	35	26	-	3	33	24
50	Berufe in der Holz- und Kunststoffverarbeitung	780	108	-	91	518	66
51	Maler/Malerinnen, Lackierer/Lackiererinnen u. verwandte Berufe	515	87	-	50	416	72
<b>V</b>	<b>Dienstleistungsberufe zusammen</b>	<b>639</b>	<b>547</b>	<b>-</b>	<b>27</b>	<b>555</b>	<b>488</b>
66	Verkaufspersonal	159	158	-	2	154	153
78	Büroberufe, Kaufmännische Angestellte, a.n.g.	38	33	-	1	38	33
80	Sicherheitsberufe, a.n.g.	61	-	-	5	49	-
83	Künstlerische und zugeordnete Berufe	19	15	-	-	13	10
90	Berufe in der Körperpflege	330	313	-	18	274	267
93	Reinigungs- und Entsorgungsberufe	32	28	-	1	27	25
	<b>Insgesamt</b>	<b>6603</b>	<b>1043</b>	<b>-</b>	<b>696</b>	<b>5385</b>	<b>883</b>

1) einschließlich bestandener Wiederholungsprüfung



**Noch: 3.2. Teilnehmer an Abschlußprüfungen im Land Brandenburg 1994 nach Berufsbereichen, Berufsgruppen, Prüfungserfolg und Ausbildungsbereichen**

Kenn- ziffer	Berufsbereich Berufsgruppe	Teilnehmer an Abschlußprüfungen		und zwar mit			
		zu- sammen	weiblich	verkürzter Ausbil- dungszeit	Prüfungs- wieder- holung	bestandener Prüfung <sup>1)</sup>	
						zu- sammen	weiblich
Landwirtschaft							
I	Pflanzenbauer, Tierzüchter, Fischereiberufe zusammen	748	322	9	310	587	233
01	Landwirtschaftliche Berufe	210	52	-	106	176	42
02	Tierwirtschaftliche Berufe	74	48	3	47	64	39
05	Gartenbauberufe	275	206	5	138	180	137
06	Forst-, Jagdberufe	189	16	1	19	167	15
	Insgesamt	748	322	9	310	587	233
Hauswirtschaft							
V	Dienstleistungsberufe zusammen	202	199	1	3	137	135
92	Haus- und ernährungswirtschaftliche Berufe	202	199	1	3	137	135
	Insgesamt	202	199	1	3	137	135
Öffentlicher Dienst							
III	Fertigungsberufe zusammen	187	6	22	20	165	6
31	Elektroberufe	158	6	21	14	145	6
46	Tiefbauberufe	29	-	1	6	20	-
IV	Technische Berufe zusammen	73	34	39	10	48	17
62	Techniker, Technikerinnen, a.n.g.	71	33	39	10	46	16
64	Technische Zeichner/Zeichnerinnen und verwandte Berufe	2	1	-	-	2	1
V	Dienstleistungsberufe zusammen	642	449	88	12	589	413
71	Berufe des Landverkehrs	114	39	-	-	96	31
73	Berufe des Nachrichtenverkehrs	56	43	-	9	54	42
78	Büroberufe, Kaufmännische Angestellte, a. n. g.	465	361	88	3	432	334
79	Dienst-, Wachberufe	1	-	-	-	1	-
82	Publizistische, Übersetzungs-, Bibliotheks- u. verwandte Berufe	6	6	-	-	6	6
	Insgesamt	902	489	149	42	802	436
Freie Berufe							
V	Dienstleistungsberufe zusammen	679	651	59	7	629	607
68	Warenkaufleute, a.n.g., Vertreter/Vertreterinnen	38	38	-	-	38	38
75	Berufe in der Unternehmensleitung, -beratung und -prüfung	91	70	30	6	75	57
78	Büroberufe, Kaufmännische Angestellte, a.n.g.	89	82	-	1	79	75
85	Übrige Gesundheitsdienstberufe	461	461	29	-	437	437
	Insgesamt	679	651	59	7	629	607
Insgesamt							
	Insgesamt	21459	7662	1315	2824	17635	6159

1) einschließlich bestandener Wiederholungsprüfung

### 3.3. Teilnehmer an Fortbildungs-/Meisterprüfungen im Land Brandenburg 1994 nach Prüfungsgruppen, Fachrichtungen, Ausbildungsberufen, Prüfungserfolg und Ausbildungsbereichen

Kenn- ziffer	Prüfungsgruppe Fachrichtung Ausbildungsberuf	Teilnehmer an Fortbildungsprüfungen		darunter mit		
		zusammen	weiblich	Prüfungs- wiederholung	bestandener Prüfung <sup>1)</sup>	
					zusammen	weiblich
Industrie und Handel						
Kaufmännische Fortbildungsprüfungen						
	Fachkaufmann/Fachkauffrau zusammen	135	107	17	64	56
6771	Einkauf/Materialwirtschaft	16	9	2	11	8
7561	Organisation	17	17	-	17	17
7721	Bilanzbuchhalter/-in	71	52	15	18	14
7883	Personal	31	29	-	18	17
	Fachwirt/Fachwirtin zusammen	150	81	25	102	55
6703	Handel	14	7	14	7	4
6910	Bank	23	15	-	23	15
7045	Grundstücks- u. Wohnungswirtschaft	25	7	1	15	3
7051	Leasing	17	11	-	17	11
7851	Industrie	71	41	10	40	22
	Fachkraft für Datenverarbeitung zusammen	68	63	1	61	58
7791	Datenverarbeitung in der kaufmännischen Sachbearbeitung	67	62	-	60	57
7792	Wirtschaftsinformatiker/-in	1	1	1	1	1
	Fremdsprachliche Fachkraft zusammen	46	43	11	23	20
7884	Fremdsprachenkorrespondent/-in	34	31	9	20	17
7894	Fremdsprachensekretär/-in	12	12	2	3	3
	Fachkraft für Schreibtechnik zusammen	739	737	81	463	463
7821	Kurzschrift	228	228	15	99	99
7821	Stenotypie	159	159	30	126	126
7825	Maschinenschreiben	352	350	36	238	238
	Sonstige kaufmännische Fortbildungsprüfungen zusammen	175	157	33	85	67
7518	Geprüfte(r) Wirtschaftsassistent/-in -Industrie	10	10	-	10	10
7855	Technische(r) Betriebswirt/-in	16	-	-	16	-
7856	Betriebswirt/-in -IHK	9	7	-	7	5
7890	Sekretär/-in	140	140	33	52	52

1) einschließlich bestandener Wiederholungsprüfung

**Noch: 3.3. Teilnehmer an Fortbildungs-/Meisterprüfungen im Land Brandenburg 1994 nach Prüfungsgruppen, Fachrichtungen, Ausbildungsberufen, Prüfungserfolg und Ausbildungsbereichen**

Kenn- ziffer	Prüfungsgruppe Fachrichtung Ausbildungsberuf	Teilnehmer an Fortbildungsprüfungen		darunter mit		
		zusammen	weiblich	Prüfungs- wiederholung	bestandener Prüfung <sup>1)</sup>	
					zusammen	weiblich

**Noch: Industrie und Handel**

<b>Gewerbl.-techn. Fortbildungsprüfungen</b>						
<b>Industriemeister/Industriemeisterin zusammen</b>						
		352	-	94	300	-
4403	Polier/-in	213	-	58	186	-
6514	Metall	99	-	21	78	-
6515	Elektrotechnik	40	-	15	36	-
<b>Fachmeister/Fachmeisterin zusammen</b>						
		21	11	4	17	9
4110	Küchenmeister/-in	12	7	2	10	6
9128	Geprüfte(r) Restaurantmeister/-in	9	4	2	7	3
<b>Sonstige gewerbl.-techn. Fortbildungsprüfungen zusammen</b>						
		197	10	31	135	2
4403	Werkpolier/-in	54	-	-	36	-
5460	Baumaschinenführer/-in	28	-	1	24	-
7911	Werkstattfachkraft	115	10	30	75	2
<b>Insgesamt</b>		<b>1883</b>	<b>1209</b>	<b>297</b>	<b>1250</b>	<b>730</b>

**Handwerk**

<b>Kaufmännische Fortbildungsprüfungen</b>						
<b>Fachkaufmann/Fachkauffrau zusammen</b>						
		20	18	-	18	17
6283	Fachkaufmann/-frau Handwerkswirtschaft	20	18	-	18	17
<b>Fachkraft für Datenverarbeitung zusammen</b>						
		90	72	2	69	51
7749	Computerschein A	46	42	1	31	27
7749	PC-Anwender/-in (Computerschein A)	23	13	-	23	13
7761	EDV-Organisator/-in	15	11	1	11	7
7792	EDV-Sachbearbeiter/-in (Computerschein B)	6	6	-	4	4
<b>Sonstige kaufmännische Fortbildungsprüfungen zusammen</b>						
		170	98	7	158	94
6283	Betriebswirt/-in des Handwerks	129	61	7	119	59
7712	Fachkraft f. Rechnungsw.u. Buchführung	9	8	-	7	6
7883	EDV-Sachbearbeiter/-in für das Personal- u. Rechnungswesen	32	29	-	32	29
<b>Gewerbl.-techn. Fortbildungsprüfungen</b>						
<b>Handwerksmeister/Handwerksmeisterin zusammen</b>						
		1527	151	179	1347	133
1011	Steinmetz- u. Steinbildhauer/-in	7	-	-	7	-
2540	Metallbauer/-in	39	-	10	26	-
2610	Klempner/-in	36	-	3	36	-
2671	Gas- und Wasserinstallateur/-in	131	-	18	118	-
2680	Zentralheizungs- und Lüftungsbauer/-in	127	-	22	114	-

1) einschließlich bestandener Wiederholungsprüfung

**Noch: 3.3. Teilnehmer an Fortbildungs-/Meisterprüfungen im Land Brandenburg 1994 nach Prüfungsgruppen, Fachrichtungen, Ausbildungsberufen, Prüfungserfolg und Ausbildungsbereichen**

Kenn- ziffer	Prüfungsgruppe Fachrichtung Ausbildungsberuf	Teilnehmer an Fortbildungsprüfungen		darunter mit		
		zusammen	weiblich	Prüfungs- wiederholung	bestandener Prüfung <sup>1)</sup>	
					zusammen	weiblich
Noch: Handwerk						
2810	Kraftfahrzeugmechaniker/-in	237	-	5	235	-
2821	Landmaschinenmechaniker/-in	1	-	-	1	-
2870	Karosserie- und Fahrzeugbauer/-in	19	-	-	19	-
3021	Goldschmied/-in	3	3	-	3	3
3031	Zahntechniker/-in	24	10	4	6	1
3052	Orgel- und Harmoniumbauer/-in	2	-	-	2	-
3100	Elektroinstallateur/-in	210	1	31	190	1
3125	Fernmeldeanlagenelektroniker/-in	23	-	-	14	-
3130	Elektromaschinenbauer/-in	1	-	-	1	-
3181	Kraftfahrzeugelektriker/-in	9	-	2	9	-
3741	Sattler/-in	3	-	-	3	-
3910	Bäcker/-in	34	5	-	33	5
3920	Konditor/-in	6	3	-	6	3
4010	Fleischer/-in	8	-	-	8	-
4411	Maurer/-in	90	-	8	76	-
4662	Brunnenbauer/-in	8	-	-	8	-
4821	Wärme-, Kälte- u. Schallschutzisolierer/-in	17	-	-	17	-
4831	Fliesen-, Platten- und Mosaikleger/-in	76	-	19	59	-
4851	Glaser/-in	2	1	-	2	1
4871	Zimmer(er)/in	42	-	8	38	-
4881	Dachdecker/-in	30	1	2	30	1
4911	Raumausstatter/-in	1	-	-	1	-
5010	Tischler/-in	90	-	23	73	-
5102	Maler- und Lackierer/-in	88	2	18	60	2
8042	Schornsteinfeger/-in	8	-	1	6	-
9010	Friseur/-in	122	119	5	113	110
9310	Textilreiniger/-in	30	6	-	30	6
9340	Gebäudereiniger/-in	3	-	-	3	-
Sonst. gewerbl.-techn. Fortbildungsprüf. zusammen		316	-	4	265	-
2681	Kundendienstmonteur/-in für Heizungsanlagen	17	-	1	7	-
3165	SPS-Fachkraft	10	-	-	6	-
4403	Polier/-in	271	-	3	236	-
4419	Maurer/-in für Restaurierungsarbeiten	9	-	-	8	-
4876	Zimmer(-er/-in) für Restaurierungsarbeiten	8	-	-	7	-
5495	NC-CNC-Fachkraft	1	-	-	1	-
Insgesamt		2123	339	192	1857	295
Landwirtschaft						
Meisterprüfungen zusammen		49	8	2	41	7
0110	Landwirtschaftsmeister/-in	24	1	1	21	1
0236	Fischwirtschaftsmeister/-in	4	-	-	4	-
0510	Gärtnermeister/-in	21	7	1	16	6
Insgesamt		49	8	2	41	7

1) einschließlich bestandener Wiederholungsprüfung

**Noch: 3.3. Teilnehmer an Fortbildungs-/Meisterprüfungen im Land Brandenburg 1994 nach Prüfungsgruppen, Fachrichtungen, Ausbildungsberufen, Prüfungserfolg und Ausbildungsbereichen**

Kenn- ziffer	Prüfungsgruppe Fachrichtung Ausbildungsberuf	Teilnehmer an Fortbildungsprüfungen		darunter mit		
		zusammen	weiblich	Prüfungs- wiederholung	bestandener Prüfung <sup>1)</sup>	
					zusammen	weiblich
Hauswirtschaft						
9211	Gewerblich-techn. Fortbildungsprüfungen					
	Meisterprüfungen zusammen	12	12	-	6	6
	Meister/-in in der städtischen Hauswirtschaft	12	12	-	6	6
	Insgesamt	12	12	-	6	6
Öffentlicher Dienst						
7952	Meisterprüfungen zusammen	7	1	-	7	1
	Gepr. Schwimmmeister/-in	7	1	-	7	1
	Sonst. gewerbl. -techn. Fortbildungsprüf. zusammen	4	-	-	4	-
4655	Schichtleiter/-in an Binnenwasserstraßen des Bundes	4	-	-	4	-
	Insgesamt	11	1	-	11	1
	Frei Berufe					
7541	Kaufmännische Fortbildungsprüfungen					
	Sonstige kaufmännische Fortbildungsprüfungen zusammen	57	47	-	25	20
	Steuerfachgehilfe/-gehilfin	57	47	-	25	20
	Sonstige Fortbildungsprüfungen					
8562	Fachhelfer im Gesundheitswesen zusammen	28	28	-	28	28
	Zahnmedizinische(r) Prophylaxehelfer/-in	23	23	-	23	23
	8564 Zahnmedizinische(r) Verwaltungshelfer/-in	5	5	-	5	5
	Insgesamt	85	75	-	53	48
Insgesamt						
	Insgesamt	4163	1644	491	3218	1087

1) einschließlich bestandener Wiederholungsprüfung

### 3.4. Teilnehmer an Umschulungsprüfungen im Land Brandenburg 1994 nach Art des Umschulungsberufes, Prüfungserfolg und Ausbildungsbereichen

Art des Umschulungsberufes	Teilnehmer an Umschulungsprüfungen		darunter mit bestandener Prüfung	
	zusammen	weiblich	zusammen	weiblich
<b>Industrie und Handel</b>				
Anerkannte Ausbildungsberufe zusammen	10647	8660	8077	6544
Gewerbliche Ausbildungsberufe	1399	374	1054	285
Kaufmännische Ausbildungsberufe	9248	8286	7023	6259
<b>Landwirtschaft</b>				
Anerkannte Ausbildungsberufe zusammen	506	372	251	154
<b>Hauswirtschaft</b>				
Anerkannte Ausbildungsberufe zusammen	272	271	215	214
<b>Öffentlicher Dienst</b>				
Anerkannte Ausbildungsberufe zusammen	114	54	95	49
<b>Freie Berufe</b>				
Anerkannte Ausbildungsberufe zusammen	986	909	805	765
<b>Insgesamt</b>				
<b>Insgesamt</b>	<b>12525</b>	<b>10266</b>	<b>9443</b>	<b>7726</b>

#### 4. Ausbilder und Ausbildungsberater im Land Brandenburg 1994

##### 4.1. Ausbilder und Ausbildungsberater im Land Brandenburg 1994 nach zuständigen Stellen und Ausbildungsbereichen

Zuständige Stelle	Ausbilder		Ausbildungsberater	
	zusammen	weiblich	zusammen	darunter hauptberuflich
<b>Industrie und Handel</b>				
Industrie- und Handelskammer				
Cottbus	1459	635	5	5
Frankfurt (Oder)	2755	1322	4	4
Potsdam	2029	830	5	5
zusammen	6243	2787	14	14
<b>Handwerk <sup>1)</sup></b>				
Handwerkskammer				
Cottbus			4	4
Frankfurt (Oder)			3	3
Potsdam			4	4
zusammen			11	11
<b>Landwirtschaft</b>				
Ministerium für Ernährung, Landwirtschaft und Forsten des Landes Brandenburg zusammen	439	124	11	6
<b>Hauswirtschaft</b>				
Ministerium für Ernährung, Landwirtschaft und Forsten des Landes Brandenburg zusammen	46	35	5	5
<b>Öffentlicher Dienst</b>				
Ministerium des Innern des Landes Brandenburg	123	71	9	6
Ministerium der Justiz des Landes Brandenburg	13	13	-	-
Landesversicherungsanstalt Brandenburg	8	5	3	-
AOK Brandenburg	8	3	3	-
Landesvermessungsamt Brandenburg	30	12	7	1
Bundesversicherungsamt	5	4	-	-

1) Im Ausbildungsbereich Handwerk werden die Ausbilder nicht erfaßt

**Noch: 4.1. Ausbilder und Ausbildungsberater im Land Brandenburg 1994 nach zuständigen Stellen und Ausbildungsbereichen**

Zuständige Stelle	Ausbilder		Ausbildungsberater	
	zusammen	weiblich	zusammen	darunter hauptberuflich

**Noch: Öffentlicher Dienst**

Bundesanstalt für Arbeit	5	4	-	-
Bundesverwaltungsamt	1	1	-	-
Deutsche Telekom	60	9	-	-
Deutsche Bundespost	14	13	-	-
Bundesministerium für Verkehr	23	2	-	-
Wehrbereichsverwaltung VII	1	-	1	1
zusammen	291	137	23	8

**Freie Berufe**

Landesärztekammer Brandenburg	493	251	1	1
Landesapothekerkammer Brandenburg	112	68	1	-
Ländernotarkasse	325	134	-	-
Steuerberaterkammer	105	22	19	-
Landestierärztekammer Brandenburg	36	13	3	-
Landeszahnärztekammer Brandenburg	-	-	1	1
zusammen	1071	488	25	2

**Insgesamt**

<b>Insgesamt</b>	<b>8090</b>	<b>3571</b>	<b>89</b>	<b>45</b>
------------------	-------------	-------------	-----------	-----------



#### 4.2. Teilnehmer an Ausbildereignungsprüfungen im Land Brandenburg 1994 nach zuständigen Stellen, Prüfungserfolg und Ausbildungsbereichen

Zuständige Stelle	Teilnehmer an Ausbildereignungsprüfungen			
	zusammen	weiblich	darunter mit bestandener Prüfung	
			zusammen	weiblich
Industrie und Handel				
Industrie- und Handelskammer				
Cottbus	475	160	475	160
Frankfurt (Oder)	168	91	134	75
Potsdam	157	72	149	69
zusammen	800	323	758	304
Handwerk				
Handwerkskammer				
Cottbus	80	12	80	12
Frankfurt (Oder)	10	3	9	3
Potsdam	68	7	67	7
zusammen	158	22	156	22
Landwirtschaft				
Ministerium für Ernährung, Landwirtschaft und Forsten des Landes Brandenburg zusammen	75	38	74	38
Hauswirtschaft				
Ministerium für Ernährung, Landwirtschaft und Forsten des Landes Brandenburg zusammen	71	35	70	35
Öffentlicher Dienst				
Ministerium des Innern des Landes Brandenburg	108	86	108	86
Ministerium der Justiz des Landes Brandenburg	12	12	12	12
AOK Brandenburg	14	4	14	4
Landesvermessungsamt Brandenburg	4	1	4	1
Bundesversicherungsamt	15	10	15	10
Bundesanstalt für Arbeit	2	1	2	1
Deutsche Telekom	35	6	35	6
Bundesministerium für Verkehr	4	1	4	1
zusammen	194	121	194	121
Insgesamt				
Insgesamt	1298	539	1252	520

