

**Landesamt für
Datenverarbeitung und Statistik**



**LAND
BRANDENBURG**



Statistische Berichte

B II 5 - j / 93

**Auszubildende am 31.12.1993
und Prüfungen im Jahr 1993
im Land Brandenburg**

Erarbeitet:

Landesamt für Datenverarbeitung und Statistik Brandenburg
Dezernat Hochschulen, Berufsbildung

Herausgeber:

Landesamt für Datenverarbeitung und Statistik Brandenburg
Dezernat Öffentlichkeitsarbeit
Postfach 60 10 52
14410 Potsdam

Telefon: (0331) 39 403 - 405
Fax: (0331) 39 418
BTX: *47474#

Erschienen im Februar 1995
Preis: 6,50 DM

Nachdruck, auch im Auszug, nur mit Quellenangabe gestattet!

Inhalt

	Seite
Vorbemerkungen	5
Rechtsgrundlage	5
Begriffserläuterungen	5
Abkürzungen / Zeichenerklärung	10
Übersicht der zuständigen Stellen für das Land Brandenburg	11
1. Auszubildende 1993	12
1.1. Betriebliche Ausbildungsplätze im Land Brandenburg 1991 bis 1993	12
1.2. Auszubildende nach den am stärksten besetzten Ausbildungsberufen am 31.12.1993	12
1.3. Auszubildende im Land Brandenburg 1993 nach Ausbildungsbereichen und Ausbildungsjahren	13
1.4. Auszubildende im Land Brandenburg 1993 nach Berufsbereichen, Berufsgruppen, Ausbildungsberufen und Ausbildungsjahren Ausbildungsbereich "Industrie und Handel"	14
1.5. Auszubildende im Land Brandenburg 1993 nach Berufsbereichen, Berufsgruppen, Ausbildungsberufen und Ausbildungsjahren Ausbildungsbereich "Handwerk"	20
1.6. Auszubildende im Land Brandenburg 1993 nach Berufsbereichen, Berufsgruppen, Ausbildungsberufen und Ausbildungsjahren Ausbildungsbereich "Landwirtschaft und Hauswirtschaft"	24
1.7. Auszubildende im Land Brandenburg 1993 nach Berufsbereichen, Berufsgruppen, Ausbildungsberufen und Ausbildungsjahren Ausbildungsbereich "Freie Berufe"	25
1.8. Auszubildende im Land Brandenburg 1993 nach Berufsbereichen, Berufsgruppen, Ausbildungsberufen und Ausbildungsjahren Ausbildungsbereich "Öffentlicher Dienst" (Bundes- und Landesbehörden)	26
1.9. Auszubildende im Land Brandenburg 1993 und neu abgeschlossene Ausbildungsverträge nach Berufsbereichen und Berufsgruppen	27
1.10. Vorzeitig gelöste Ausbildungsverträge im Land Brandenburg 1993 nach Berufsbereichen und Berufsgruppen	29
1.11. Ausländische Auszubildende im Land Brandenburg 1993 nach Staatsangehörigkeit und Ausbildungsbereichen	31

2.	Teilnehmer an Prüfungen 1993	32
2.1.	Teilnehmer mit bestandener Abschlußprüfung im Land Brandenburg 1991 -1993	32
2.2.	Bestandene Abschlußprüfungen nach Ausbildungsberufen vom 01.01.1993 bis 31.12.1993 (Rangfolge)	32
2.3.	Teilnehmer an Abschlußprüfungen im Land Brandenburg 1993 nach Berufsbe- reichen, Berufsgruppen und Prüfungserfolgen	33
2.4.	Teilnehmer an Fortbildungs-/Meisterprüfungen im Land Brandenburg 1993 nach Prüfungsgruppen, Fachrichtungen, Ausbildungsberufen, Ausbildungsbereichen und Prüfungserfolgen	36

Vorbemerkungen

Der vorliegende Bericht enthält ausgewählte Ergebnisse der Berufsbildungsstatistik, die zum 31. Dezember jeden Jahres (Stichtag) zum Zwecke der Planung und Ordnung der Berufsbildung als Bundesstatistik durchgeführt wird.

Auskunftspflichtig sind die nach dem Berufsbildungsgesetz für den jeweiligen Erhebungstatbestand zuständigen Stellen.

Die zusammenfassenden Übersichten beinhalten die wichtigsten Angaben des Jahres 1993 über Auszubildende, neu abgeschlossene Ausbildungsverträge und Prüfungsteilnehmer in der betrieblichen Berufsausbildung in der Gliederung nach Ausbildungsbereichen und anerkannten Ausbildungsberufen.

Die Zusammenstellung aller Berufe nach Berufsbereichen und Berufsgruppen beruht auf dem Verzeichnis der anerkannten Ausbildungsberufe. Darin waren mit Stand 1. Oktober 1993 für das gesamte Bundesgebiet 373 anerkannte oder als anerkannt geltende Ausbildungsberufe enthalten. Zum Stichtag 31.12.1993 gab es im Land Brandenburg 242 Ausbildungsberufe, in denen tatsächlich ausgebildet wurde.

Die Angaben der Teilnehmer an Abschlußprüfungen schließen die Teilnehmer externer Prüfungen ein; im Ausbildungsbereich Handwerk zusätzlich die Teilnehmer an Umschulungsprüfungen.

Rechtsgrundlage

Rechtsgrundlage für die Berufsbildungsstatistik ist das Gesetz zur Förderung der Berufsbildung durch Planung und Forschung (Berufsbildungsförderungsgesetz - BerBiFG) vom 23. Dezember 1981 (BGBl. I S. 1692), zuletzt geändert durch Artikel 42 des Dritten Rechtsbereinigungsgesetzes vom 28. Juni 1990 (BGBl. I S. 1221) in Verbindung mit dem Gesetz über die Statistik für Bundeszwecke (Bundesstatistikgesetz - BStatG) vom 22. Januar 1987 (BGBl. I S. 462, 565), geändert durch Artikel 2 des Gesetzes vom 17. Dezember 1990 (BGBl. I S. 2837).

Erhoben werden die Tatbestände zu § 5 Abs. 1 BerBiFG. Auskunftspflichtig für die Erhebungen sind gemäß § 5 Abs. 2 BerBiFG in Verbindung mit §§ 15, 26 Abs. 4 Satz 1 BStatG die nach dem Berufsbildungsgesetz (BBiG) vom 14. August 1969 (BGBl. I S. 1112), zuletzt geändert durch Artikel 7 des Gesetzes vom 27. Juli 1992 (BGBl. I S. 1398), zuständigen Stellen.

Begriffserläuterungen

Abschlußprüfung

Am Ende der Berufsausbildung ist in jedem anerkannten Ausbildungsberuf eine Abschlußprüfung (Gesellenprüfung) durchzuführen (gemäß § 34 BBiG bzw. § 31 HwO), die zum Nachweis der erreichten beruflichen Qualifikation dient. Wird sie nicht bestanden, kann sie zweimal wiederholt werden (Wiederholungsprüfung).

Zur Abschlußprüfung wird zugelassen, der eine der Ausbildungsordnung entsprechende Berufsausbildung beendet hat (§ 39 BBiG, § 36 HwO).

Zur Abschlußprüfung ist im Land Brandenburg auch zugelassen, wer nachweist, daß er mindestens das Zweifache der vorgeschriebenen Ausbildungszeit in diesem Beruf tätig gewesen ist, in dem er die Prüfung ablegen will (§ 40 Abs. 2 BBiG bzw. § 37 Abs. 2 HwO). Diese Teilnehmer werden statistisch als **e x t e r n e P r ü f u n g s t e i l n e h m e r** erfaßt und sind in den Angaben der Abschlußprüfungen enthalten.

Zulassungen zur Abschlußprüfung gem. § 40 Abs. 3 BBiG, § 37 Abs. 3 HwO sind bisher im Land Brandenburg rechtlich nicht geregelt.

Weiterhin zählen auch die Prüfungen am Ende der einzelnen Ausbildungsabschnitte im Rahmen der **S t u f e n a u s b i l d u n g** zu den Abschlußprüfungen, wenn der Ausbildungsvertrag über jede Stufe neu abgeschlossen wird.

Anerkannter Ausbildungsberuf

Damit wird ein auf der Grundlage von § 25 BBiG staatlich geregelter und betrieblich durchzuführender Ausbildungsgang bezeichnet. Dieser Ausbildungsgang wird inhaltlich durch die jeweilige Ausbildungsordnung (Rechtsverordnung) geregelt und staatlich als Ausbildungsberuf anerkannt.

Handwerke, die laut Anlage A zur Handwerksordnung als Gewerbe betrieben werden können, sind gemäß § 25 HwO zugleich staatlich anerkannte Ausbildungsberufe.

Jugendliche unter 18 Jahren dürfen nach § 28 Abs. 2 BBiG nur in anerkannten Ausbildungsberufen ausgebildet werden.

Anerkannte oder als anerkannt geltende Ausbildungsberufe sind im Verzeichnis der anerkannten Ausbildungsberufe nach § 6 Abs. 2 Nr. 5 BerBiFG vom 23. Dezember 1981 (BGBl. I S. 1692) zuletzt geändert durch das Gesetz vom 11. November 1993 (BGBl. I S. 1866) enthalten, das vom BIBB geführt und jährlich mit dem aktuellen Stand (1. Oktober) veröffentlicht wird.

Ausbildungsbereich

Statistisch wird die Berufsausbildung einzelner Wirtschafts- und Berufszweige folgenden Ausbildungsbereichen zugeordnet:

- Industrie und Handel
- Handwerk
- Öffentlicher Dienst
- Freie Berufe
- Landwirtschaft
- Hauswirtschaft

Diese Zuordnung deckt sich nicht voll mit der Wirtschaftsgliederung nach der Systematik der Wirtschaftszweige, da sich nach dem Berufsbildungsgesetz die Zuständigkeit für die Berufsausbildung vielfach nach der Art des Ausbildungsberufes und nicht nach der Zugehörigkeit des Ausbildungsbetriebes zu einem bestimmten Wirtschaftsbereich richtet. Ausschlaggebend für die Eintragung der Ausbildungsverträge (z. B. in die Lehrlingsrolle) ist die zuständige Stelle (Kammer) und nicht die ausbildende Stelle (Betrieb). Daher können sich im Nachweis der Auszubildenden je Ausbildungsbereich geringfügige Abweichungen von den tatsächlichen Ausbildungskapazitäten ergeben.

Ausbildungsdauer

Die Ausbildungsdauer wird nach § 25 BBiG in der Ausbildungsordnung festgelegt. Sie beträgt bei dem überwiegenden Teil der anerkannten Ausbildungsberufe drei Jahre. Daneben gibt es auch Berufe mit dreieinhalbjähriger Dauer sowie einige mit zweijähriger Dauer.

Die Ausbildungsdauer kann nach § 29 BBiG auf Antrag gekürzt oder verlängert werden. Verkürzte Ausbildungsdauer liegt vor, wenn vorhandene allgemeine oder berufliche Vorbildung (z. B. Abitur, Berufsgrundbildungsjahr, Berufsfachschule) als erstes Jahr der Berufsausbildung angerechnet wurde. Eine Verlängerung der Ausbildungsdauer ist in Ausnahmefällen möglich, um das Ausbildungsziel zu erreichen.

Ausbildungsjahr

Die zeitliche Gliederung der Ausbildungszeit nach Ausbildungsjahren wird durch den im Berufsausbildungsvertrag festgehaltenen Beginn des Berufsausbildungsverhältnisses bestimmt sowie durch die im Ausbildungsrahmenplan festgelegten Lernziele. Ein Ausbildungsjahr ist generell nicht auf das Kalenderjahr bezogen.

Auszubildende, bei denen die schulische oder berufliche Vorbildung (z. B. Abitur oder Berufsfachschule) als erstes Ausbildungsjahr angerechnet wurde, werden im zweiten Ausbildungsjahr nachgewiesen.

Auszubildende, bei denen eine Verkürzung der Ausbildungsdauer von weniger als 12 Monaten vorliegt, werden im ersten Ausbildungsjahr gezählt.

Auszubildende, die nach nicht bestandener Abschlußprüfung ihre Berufsausbildung fortgesetzt haben (Wiederholer), werden grundsätzlich demselben Ausbildungsjahr zugeordnet, das zum Zeitpunkt der Abschlußprüfung vorlag.

Auszubildende

Auszubildende (Lehrlinge) sind Personen, die einen Berufsausbildungsvertrag im Sinne des Berufsbildungsgesetzes oder der Handwerksordnung abgeschlossen haben, um eine Berufsausbildung in einem anerkannten oder als anerkannt geltenden Ausbildungsberuf oder in einem Ausbildungsberuf in der Erprobung zu absolvieren.

Zu den Auszubildenden zählen auch die Personen, die in speziell geregelten Ausbildungsberufen nach § 48 BBiG für Behinderte ausgebildet werden.

Fortbildungsprüfung / Meisterprüfung

Die berufliche Fortbildung gehört zur Berufsbildung im Sinne des Berufsbildungsgesetzes. Sie soll es ermöglichen, die beruflichen Kenntnisse und Fertigkeiten zu erhalten, zu erweitern, der technischen Entwicklung anzupassen (Anpassungsfortbildung) oder beruflich aufzusteigen (Aufstiegsfortbildung).

Zum Nachweis von Kenntnissen, Fertigkeiten und Erfahrungen, die durch die berufliche Fortbildung erworben worden sind, kann die zuständige Stelle Prüfungen durchführen; sie müssen den besonderen Erfordernissen beruflicher Erwachsenenbildung entsprechen.

Die zuständige Stelle kann nach § 46 Abs. 1 BBiG bzw. § 42 Abs. 1 HwO für ihren regionalen Bereich den Inhalt, das Ziel, die Prüfungsanforderungen, das Prüfungsverfahren und die Zulassungsvoraussetzungen der Fortbildungsprüfung selbst festlegen.

Daneben kann der Bundesminister für Bildung und Wissenschaft im Einvernehmen mit dem zuständigen Fachminister berufliche Fortbildungsgänge und Prüfungsordnungen durch Rechtsverordnungen bundeseinheitlich regeln (§ 46 Abs. 2 BBiG).

Meisterprüfungen sind Fortbildungsprüfungen, die in der Regel den Nachweis erbringen, ob der Prüfling befähigt ist, einen Betrieb selbständig zu führen und Auszubildende ordnungsgemäß auszubilden.

Im Handwerk sind Meisterprüfungen gem. der §§ 45 und 122 Abs. 2 HwO grundsätzlich bundeseinheitlich geregelt, im Ausbildungsbereich Industrie und Handel dagegen durch Rechtsverordnungen (§ 46 Abs. 2 BBiG) oder durch die zuständige Stelle selbst (§ 46 Abs. 1 BBiG).

Daneben werden Meisterprüfungen im Öffentlichen Dienst (§ 46 Abs. 2 BBiG), in der Landwirtschaft (§ 81 Abs. 4 BBiG) und in der städtischen Hauswirtschaft (§ 95 Abs. 4 BBiG) bundeseinheitlich abgelegt.

Fortbildungs- und Meisterprüfungen setzen in der Regel einen Berufsabschluß und eine Mindestdauer praktischer Berufstätigkeit voraus.

Neu abgeschlossene Ausbildungsverträge

Die Angaben zu neu abgeschlossenen Ausbildungsverträgen umfassen alle Auszubildende, die während des Berichtsjahres (01.01. - 31.12.) einen neuen Ausbildungsvertrag abgeschlossen und die Ausbildung tatsächlich begonnen haben.

Nicht erfaßt werden neu abgeschlossene Ausbildungsverträge, die zum Stichtag 31.12. nicht mehr bestehen (vgl. vorzeitige Lösung des Ausbildungsverhältnisses).

Als neu abgeschlossene Ausbildungsverträge werden gezählt:

- Auszubildende, die als Schulabgänger erstmalig einen Ausbildungsvertrag für die betriebliche Berufsausbildung abschließen,
- Auszubildende, die bereits in der Berufsausbildung standen und einen Anschlußvertrag für die zweite oder dritte Stufe einer Stufenausbildung abgeschlossen haben (vgl. auch Stufenausbildung),
- Auszubildende, die ein bestehendes Ausbildungsverhältnis vorzeitig gelöst haben und ihre Ausbildung in einem anderen Ausbildungsberuf und ggf. in einem anderen Ausbildungsbetrieb weiterführen (Ausbildungswechsler),
- Auszubildende, die ihren ursprünglichen Ausbildungsberuf in einem anderen Ausbildungsbetrieb fortsetzen (Betriebswechsler),
- Auszubildende, die bereits eine betriebliche Berufsausbildung abgeschlossen haben und eine zweite betriebliche Berufsausbildung beginnen.

Hinweis: Die Zahl der neu abgeschlossenen Ausbildungsverträge ist daher nicht identisch mit der Zahl der Auszubildenden im ersten Ausbildungsjahr.

Probezeit

Das Berufsausbildungsverhältnis beginnt mit der Probezeit. Sie muß mindestens einen Monat und darf höchstens drei Monate betragen. (§ 13 BBiG)

Während der Probezeit kann das Berufsausbildungsverhältnis jederzeit ohne Einhalten einer Kündigungsfrist gekündigt werden. (§ 15 Abs. 1 BBiG)

Staatsangehörigkeit der Auszubildenden

Als ausländische Auszubildende gelten alle Auszubildenden ohne deutsche Staatsangehörigkeit, also auch staatenlose Auszubildende. Liegt eine Doppel- oder Mehrfachstaatsangehörigkeit vor, so erfolgt die Zuordnung zu nur einem Land; ist darunter die deutsche Staatsangehörigkeit, so werden diese Auszubildenden als Deutsche gezählt.

Bei der Erfragung der Nationalitäten der ausländischen Auszubildenden sind ab 1993 sämtliche EG-Staaten, weitere Nachbarstaaten der Bundesrepublik Deutschland sowie Marokko enthalten. Die übrigen Nationalitäten sind unter der Position "Sonstige" zusammengefaßt.

Stufenausbildung

Nach § 26 BBiG bzw. § 26 HwO kann eine Ausbildungsordnung sachlich und zeitlich geordnete, aufeinander aufbauende Stufen der Berufsausbildung festlegen.

In der ersten Stufe soll eine breite Grundlage für eine weiterführende allgemeine Fachbildung (zweite Stufe) gelegt werden; darauf aufbauend kann die besondere berufliche Fachbildung (dritte Stufe) erworben werden. Nach jeder Stufe ist ein Ausbildungsabschluß möglich, der zur Berufstätigkeit befähigt; die Fortsetzung jeder weiteren Ausbildungsstufe ist gegeben.

Stufenausbildungen bestehen im Ausbildungsbereich Industrie und Handel, vorwiegend in den Branchen Bauwirtschaft und Textilindustrie.

Die Stufenausbildung kann beim Abschluß des Berufsausbildungsvertrages bereits von Anfang an für alle Stufen zusammen oder für jede Ausbildungsstufe getrennt vereinbart werden. Letztere gelten als Anschlußverträge und werden als neu abgeschlossene Ausbildungsverträge gezählt.

Vorzeitige Lösung des Ausbildungsverhältnisses

Ein Ausbildungsverhältnis kann vor Ablauf der im Berufsausbildungsvertrag genannten Ausbildungszeit vorzeitig gelöst werden durch:

- Kündigung während der Probezeit (§ 15 Abs. 1 BBiG),
- Kündigung nach der Probezeit aus wichtigem Grund (§ 15 Abs. 2 Nr. 1 BBiG),
- Kündigung wegen Berufsaufgabe oder Berufswechsel des Auszubildenden (§ 15 Abs. 2 Nr. 2 BBiG),
- im gegenseitigen Einvernehmen ohne Angabe von Gründen oder wegen anderer beim Auszubildenden liegender Gründe (Aufgabe des Betriebes, Wegfall der Ausbildungseignung).

Nachgewiesen werden alle Auszubildende, die während des Kalenderjahres ihr Ausbildungsverhältnis vorzeitig lösten, sowohl in der Probezeit als auch nach Ausbildungsjahren.

Ausbildungsverhältnisse, die neu abgeschlossen und begonnen wurden, jedoch zum Stichtag der Erhebung wieder gelöst wurden, werden grundsätzlich als vorzeitige Lösungen erfaßt, nicht als neu abgeschlossene Ausbildungsverträge.

Nicht erfaßt werden die Ausbildungsverhältnisse, die bereits vor Ausbildungsbeginn, d. h. vor Vertragsantritt bzw. vor Beginn der Probezeit wieder gelöst wurden.

Zuständige Stelle

Zuständige Stellen sind die im Berufsbildungsgesetz festgelegten Institutionen, die die Aufgaben bei der Durchführung und Überwachung der Berufsausbildung im Sinne des Berufsbildungsgesetzes wahrnehmen. Das sind im Land Brandenburg:

- die Handwerkskammern für die Berufsbildung in Handwerksbetrieben,
- die Industrie- und Handelskammern für die Berufsbildung in anderen Gewerbebetrieben,
- das Ministerium für Ernährung, Landwirtschaft und Forsten für die Berufsbildung in den Betrieben der Landwirtschaft einschließlich der ländlichen Hauswirtschaft,
- im öffentlichen Dienst die von den jeweils zuständigen Bundes- oder Landesbehörden bestimmten Stellen,
- die Kammern für die Freien Berufe.

(siehe auch Übersicht der zuständigen Stellen für das Land Brandenburg)

Abkürzungen / Zeichenerklärung

a.n.g.	anderweitig nicht genannt
HwO	Handwerksordnung
BBiG	Berufsbildungsgesetz
BerBiFG	Berufsbildungsförderungsgesetz
BGBI.	Bundesgesetzblatt
BIBB	Bundesinstitut für Berufsbildung

- nichts vorhanden (genau null)

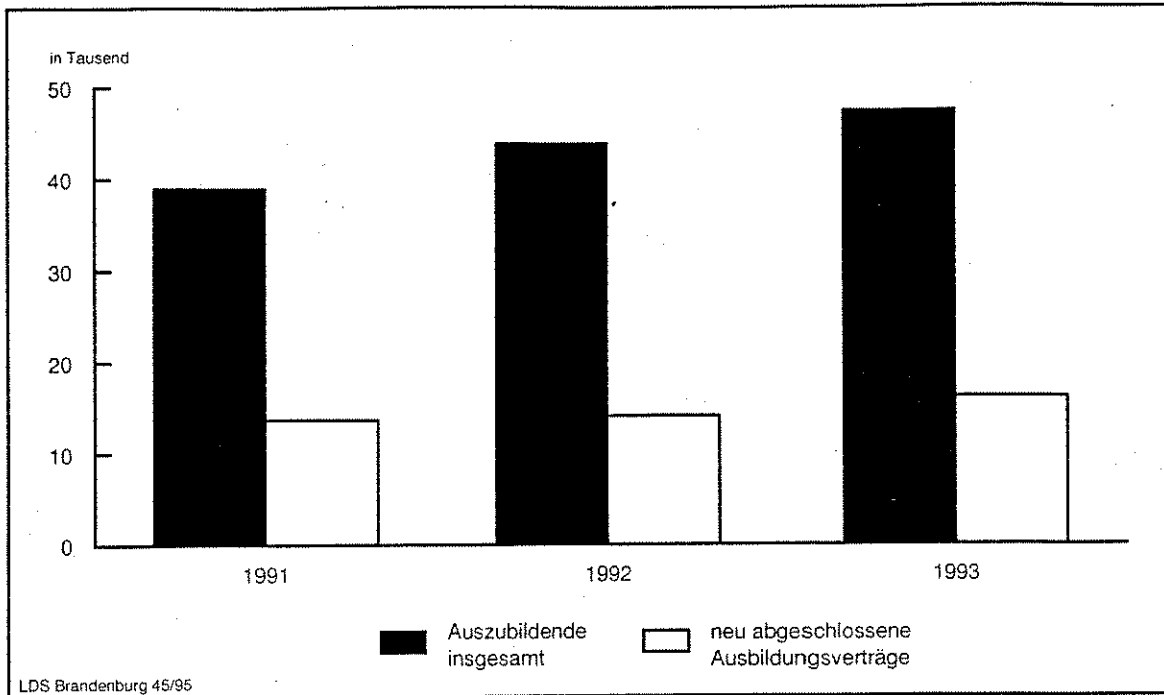
Übersicht der zuständigen Stellen für das Land Brandenburg

Im Land Brandenburg wurden für das Berichtsjahr 1993 (1. Januar - 31. Dezember) folgende zuständige Stellen in die Erhebung einbezogen:

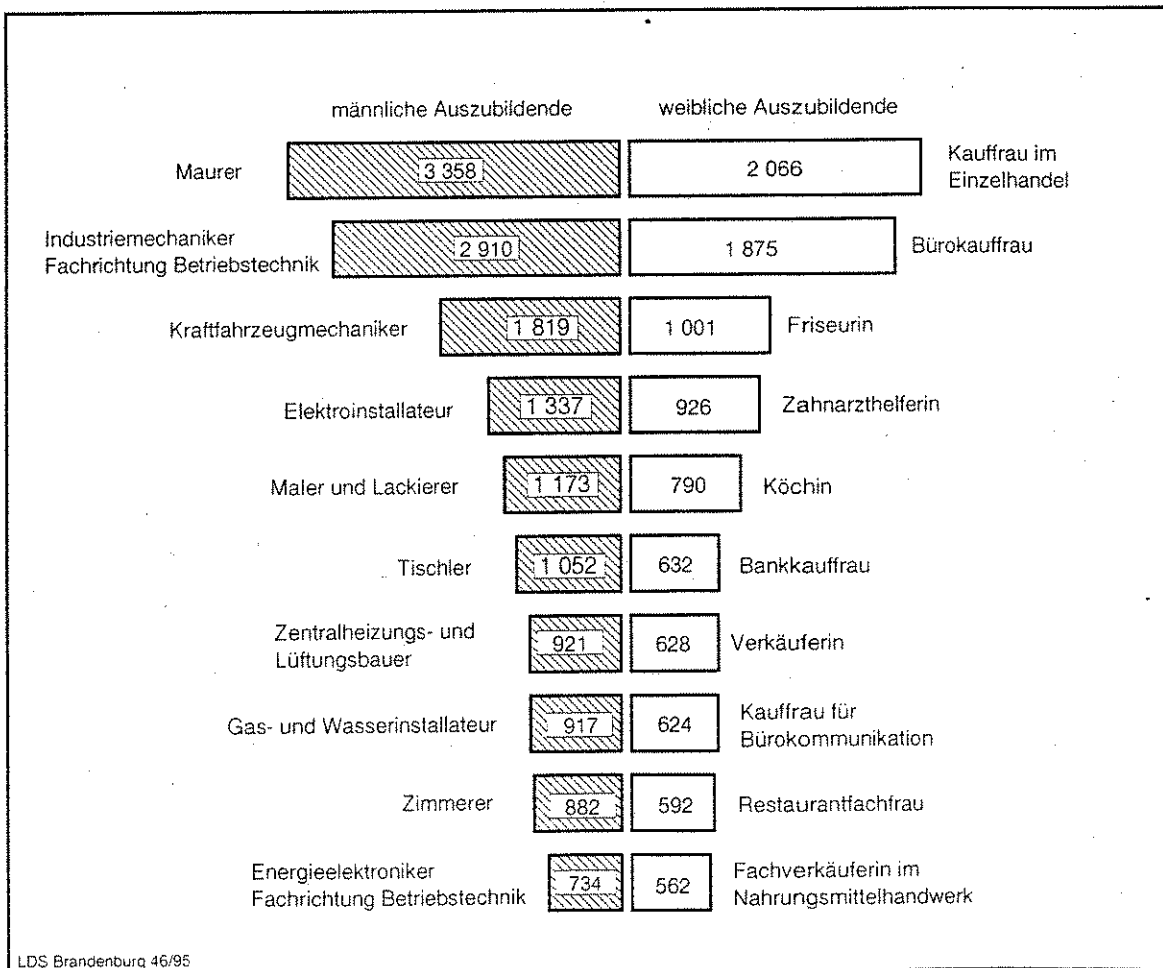
Ausbildungsbereich	zuständige Stellen
Industrie- und Handel	Industrie- und Handelskammer Cottbus Industrie- und Handelskammer Frankfurt (Oder) Industrie- und Handelskammer Potsdam
Handwerk	Handwerkskammer Cottbus Handwerkskammer Frankfurt (Oder) Handwerkskammer Potsdam
Landwirtschaft/Hauswirtschaft	Ministerium für Ernährung, Landwirtschaft und Forsten des Landes Brandenburg
Freie Berufe	Landesapothekerkammer Brandenburg Landesärztekammer Brandenburg Ländernotarkasse Rechtsanwaltskammer des Landes Brandenburg Landestierärztekammer Brandenburg Landeszahnärztekammer Brandenburg Steuerberaterkammer Brandenburg Patentanwaltskammer in München für alle Bundesländer (Fehlmeldung)
Öffentlicher Dienst	
Landesbehörden	Ministerium für Arbeit, Soziales, Gesundheit und Frauen des Landes Brandenburg (Fehlmeldung) Ministerium des Innern des Landes Brandenburg Ministerium der Justiz des Landes Brandenburg Landesversicherungsanstalt Brandenburg Landesvermessungsamt Brandenburg AOK für das Land Brandenburg Evangelische Kirche in Berlin-Brandenburg (Fehlmeldung) Bischhöfliches Ordinariat (Fehlmeldung)
Bundesbehörden	Bundesministerium für Verkehr Bundesversicherungsamt Deutsche Bundespost Deutsche Reichsbahn Hauptstelle der Bundesanstalt für Arbeit Generaldirektion Telekom Wehrbereichsverwaltung VII Bundesverwaltungsamt

1. Auszubildende 1993

1.1. Betriebliche Ausbildungsplätze im Land Brandenburg 1991 - 1993



1.2. Auszubildende am 31.12.1993 nach den am stärksten besetzten Ausbildungsberufen



1.3. Auszubildende im Land Brandenburg 1993 nach Ausbildungsbereichen und Ausbildungsjahren

Ausbildungsbereich	Auszubildende		davon im ... Ausbildungsjahr			
	zusammen	weiblich	1.	2.	3.	4.
Industrie und Handel insgesamt	24364	10583	7237	6492	7052	3583
Industrie- u. Handelskammer						
Cottbus	8610	3452	2470	2510	2399	1231
Frankfurt (Oder)	6272	3052	1957	1516	1946	853
Potsdam	9482	4079	2810	2466	2707	1499
Handwerk insgesamt	16283	2708	5997	4525	4288	1473
Handwerkskammer						
Cottbus	3862	686	1386	1075	1034	367
Frankfurt (Oder)	4634	711	1731	1289	1248	366
Potsdam	7787	1311	2880	2161	2006	740
Landwirtschaft und Hauswirtschaft insgesamt	1706	1126	575	456	675	-
Landwirtschaft	1086	525	405	244	437	-
Hauswirtschaft	620	601	170	212	238	-
Freie Berufe insgesamt	2192	2116	763	798	631	-
Landesapothekerkammer	135	134	64	71	-	-
Landesärztekammer	471	470	162	181	128	-
Ländernotarkasse	100	92	28	41	31	-
Rechtsanwaltskammer	183	177	84	53	46	-
Landestierärztekammer	22	20	15	7	-	-
Landeszahnärztekammer	926	926	217	346	363	-
Steuerberaterkammer	355	297	193	99	63	-
Öffentlicher Dienst insgesamt	2801	1532	815	1005	855	126
Bundesbehörden	1511	616	382	533	470	126
Landesbehörden	1290	916	433	472	385	-
Insgesamt	47346	18065	15387	13276	13501	5182

**1.4. Auszubildende im Land Brandenburg 1993 nach Berufsbereichen, Berufsgruppen, Ausbildungsberufen und Ausbildungsjahren
Ausbildungsbereich "Industrie und Handel"**

Kenn- ziffer	Berufsbereich Berufsgruppe Ausbildungsberuf	Auszubildende		davon im ... Ausbildungsjahr			
		zusammen	weiblich	1.	2.	3.	4.
I	Pflanzenbauer, Tierzüchter, Fischereiberufe zusammen	382	368	145	159	78	-
02	Tierwirtschaftliche Berufe zusammen	10	6	6	1	3	-
	Tierpfleger/-in	10	6	6	1	3	-
05	Gartenbauberufe zusammen	372	362	139	158	75	-
	Florist/-in	372	362	139	158	75	-
III	Fertigungsberufe zusammen	13168	1613	3191	2862	3672	3443
11	Baustoffhersteller/-in zusammen	36	1	7	13	16	-
	Verfahrensmechaniker/-in in der Steine- und Erdenindustrie	9	1	3	6	-	-
	Betonfertigteilebauer/-in	27	-	4	7	16	-
12	Keramiker/-in zusammen	14	11	4	-	10	-
	Industriekeramiker/-in	14	11	4	-	10	-
13	Berufe in der Glasherstellung und -bearbeitung zusammen	25	11	14	3	7	1
	Glasmacher	9	-	5	3	1	-
	Fachglasmechaniker/-in	6	2	6	-	-	-
	Glasveredler/-in	5	4	-	-	5	-
	Feinoptiker/-in	1	1	-	-	-	1
	Brillenoptikschleifer/-in	4	4	3	-	1	-
14	Chemieberufe zusammen	115	42	36	27	52	-
	Chemikant/-in	106	34	33	23	50	-
	Pharmakant/-in	9	8	3	4	2	-
15	Kunststoffberufe zusammen	38	17	16	1	21	-
	Kunststoff-Formgeber/-in	38	17	16	1	21	-
16	Papierherstellungs-, Papierver- arbeitungsberufe zusammen	41	10	14	5	22	-
	Papiermacher/-in	32	8	10	-	22	-
	Verpackungsmittelmechaniker/-in	9	2	4	5	-	-
17	Druck- und Druckweiterverar- beitungsberufe zusammen	35	17	9	11	15	-
	Schriftsetzer/-in	6	6	-	1	5	-
	Druckvorlagenhersteller/-in	4	3	3	1	-	-
	Druckformhersteller/-in	4	3	-	2	2	-
	Drucker/-in	19	3	5	7	7	-
	Buchbinder/-in	2	2	1	-	1	-
18	Berufe in der Holzbearbeitung, Holz- u. Flechtwarenherstellung zusammen	18	2	2	-	16	-
	Holzbearbeitungsmechaniker/-in	18	2	2	-	16	-
19	Berufe in der Hütten- und Halbzeug- industrie zusammen	19	6	-	-	19	-
	Verfahrensmechaniker/-in in der Hütten- und Halbzeugindustrie	19	6	-	-	19	-

Noch: 1.4. Auszubildende im Land Brandenburg 1993 nach Berufsbereichen, Berufsgruppen, Ausbildungsberufen und Ausbildungsjahren
Ausbildungsbereich "Industrie und Handel"

Kenn- ziffer	Berufsbereich Berufsgruppe Ausbildungsberuf	Auszubildende		davon im ... Ausbildungsjahr			
		zusammen	weiblich	1.	2.	3.	4.
20	Gießereiberufe zusammen	7	-	-	1	6	-
	Gießereimechaniker	7	-	-	1	6	-
22	Berufe in der spanenden Metall- verformung zusammen	489	72	25	49	68	347
	Werkzeugmaschinenpaner/-in -Drehen	2	-	1	1	-	-
	Zerspanungsmechaniker/-in -Drehtechnik	413	61	22	42	56	293
	Zerspanungsmechaniker/-in -Automatendrehtechnik	15	1	-	-	9	6
	Zerspanungsmechaniker/-in -Frästechnik	58	10	2	6	3	47
	Zerspanungsmechaniker/-in -Schleiftechnik	1	-	-	-	-	1
24	Metallverbindungsberufe zusammen	34	-	12	10	12	-
	Schmelzschweißer/-in	34	-	12	10	12	-
25	Metall- u. Anlagenbauberufe zusammen	535	12	75	67	89	304
	Anlagenmechaniker/-in -Apparatechnik	68	2	8	3	3	54
	Konstruktionsmechaniker/-in -Ausrüstungstechnik	67	-	4	-	19	44
	Konstruktionsmechaniker/-in -Metall u. Schiffbautechnik	400	10	63	64	67	206
26	Blechkonstruktions- u. Installa- tionsberufe zusammen	202	9	23	28	52	99
	Anlagenmechaniker/-in -Versorgungstechnik	175	9	17	20	43	95
	Konstruktionsmechaniker/-in -Feinblechbautechnik	27	-	6	8	9	4
27	Maschinenbau- u. -wartungsberufe zusammen	3532	147	688	684	823	1337
	Industriemechaniker/-in -Maschinen- und Systemtechnik	157	10	22	12	29	94
	Industriemechaniker/-in -Betriebstechnik	3017	107	598	551	718	1150
	Industriemechaniker/-in -Produktionstechnik	254	26	32	53	76	93
	Teilezurichter/-in	104	4	36	68	-	-
28	Fahr-, Flugzeugbau- und -wartungsberufe zusammen	286	4	47	43	43	153
	Automobilmechaniker/-in	236	3	47	43	43	103
	Fluggerätemechaniker/-in	41	-	-	-	-	41
	Flugtriebwerkmechaniker/-in	9	1	-	-	-	9
29	Werkzeug- u. Formenbauberufe zusammen	177	7	13	13	8	143
	Werkzeugmechaniker/-in -Stanz- u. Umformtechnik	166	7	11	13	8	134
	Werkzeugmechaniker/-in -Formentechnik	11	-	2	-	-	9

**Noch: 1.4. Auszubildende im Land Brandenburg 1993 nach Berufsbereichen, Berufsgruppen, Ausbildungsberufen und Ausbildungsjahren
Ausbildungsbereich "Industrie und Handel"**

Kenn- ziffer	Berufsbereich Berufsgruppe Ausbildungsberuf	Auszubildende		davon im ... Ausbildungsjahr			
		zusammen	weiblich	1.	2.	3.	4.
30	Feinwerktechnische und verwandte Berufe zusammen	100	29	11	21	12	56
	Industriemechaniker/-in						
	-Geräte- und Feinwerktechnik	96	25	11	21	11	53
	Goldschmied/-in	4	4	-	-	1	3
31	Elektroberufe zusammen	2055	156	319	359	388	989
	Energieelektroniker/-in						
	-Anlagentechnik	506	14	67	107	90	242
	Energieelektroniker/-in						
	-Betriebstechnik	761	27	154	172	189	246
	Kommunikationselektroniker/-in						
	-Telekommunikationstechnik	6	1	-	3	-	3
	Elektromaschinenmonteur/-in	14	-	3	-	8	3
	Industrieelektroniker/-in						
	-Produktionstechnik	95	12	2	1	11	81
	Industrieelektroniker/-in						
	-Gerätetechnik	321	60	12	15	43	251
	Prozeßleitelektroniker/-in	71	10	46	24	-	1
	Meß- und Regelmechaniker/-in	132	14	-	-	24	108
	Kommunikationselektroniker/-in						
	-Informationstechnik	69	10	11	4	7	47
	Kommunikationselektroniker/-in						
	-Funktechnik	56	7	17	25	10	4
	Kraftfahrzeugelektriker/-in	24	1	7	8	6	3
32	Montierer/Montiererinnen und Metallberufe, a.n.g. zusammen	108	5	19	49	40	-
	Metallbearbeiter/-in	87	3	19	49	19	-
	Metallfeinbearbeiter/-in	21	2	-	-	21	-
33	Spinnberufe zusammen	1	1	-	1	-	-
	Textilmaschinenführer/-in -Spinnerei	1	1	-	1	-	-
34	Berufe in der Textilherstellung zusammen	3	2	-	2	1	-
	Textilmechaniker/-in -Weberei	1	-	-	-	1	-
	Textilstopfer/-in	2	2	-	2	-	-
35	Berufe in der Textilverarbeitung zusammen	85	85	31	24	30	-
	Bekleidungsschneider/-in	43	43	13	9	21	-
	Bekleidungsfertiger/-in	23	23	2	14	7	-
	Bekleidungsnäher/-in	17	17	16	1	-	-
	Kunststoff- und Schwer- gewebekonfektionär/-in	2	2	-	-	2	-
37	Berufe in der Lederherstellung, Leder- und Fellverarbeitung zusammen	5	5	-	-	5	-
	Schuhfertiger/-in	5	5	-	-	5	-

**Noch: 1.4. Auszubildende im Land Brandenburg 1993 nach Berufsbereichen, Berufsgruppen, Ausbildungsberufen und Ausbildungsjahren
Ausbildungsbereich "Industrie und Handel"**

Kenn- ziffer	Berufsbereich Berufsgruppe Ausbildungsberuf	Auszubildende		davon im ... Ausbildungsjahr			
		zusammen	weiblich	1.	2.	3.	4.
39	Berufe in der Back-, Konditor-, Süß- warenherstellung zusammen	13	4	-	-	13	-
	Bäcker/-in	12	4	-	-	12	-
	Fachkraft für Süßwarentechnik	1	-	-	-	1	-
40	Fleischer/Fleischerinnen zusammen	125	43	34	26	65	-
	Fleischer/-in	125	43	34	26	65	-
41	Koch/Köchinnen zusammen	1380	834	481	407	492	-
	Koch/Köchin	1294	790	432	377	485	-
	Beikoch/Beiköchin	86	44	49	30	7	-
42	Berufe in der Getränke-, Genußmittel- herstellung zusammen	17	2	8	5	4	-
	Brauer/-in u. Mälzer/-in	13	1	6	4	3	-
	Destillateur/-in	1	-	-	1	-	-
	Fachkraft für Fruchtsafttechnik	3	1	2	-	1	-
43	Übrige Ernährungsberufe zusammen	9	7	-	-	9	-
	Fachkraft für Lebensmitteltechnik	7	6	-	-	7	-
	Müller/-in	2	1	-	-	2	-
44	Hochbauberufe zusammen	1894	4	599	514	779	2
	Hochbaufacharbeiter	310	-	126	184	-	-
	Maurer	1342	4	334	283	723	2
	Beton- und Stahlbetonbauer	231	-	132	43	56	-
	Gerüstbauer/-in	11	-	7	4	-	-
46	Tiefbauberufe zusammen	765	4	321	203	236	5
	Tiefbaufacharbeiter	115	-	67	45	3	-
	Straßenbauer	356	1	123	74	157	2
	Gleisbauer	8	1	-	1	7	-
	Brunnenbauer	9	-	1	-	8	-
	Kanalbauer	103	2	63	32	8	-
	Rohrleitungsbauer	174	-	67	51	53	3
48	Ausbauberufe zusammen	637	1	225	167	242	3
	Ausbaufacharbeiter/-in	51	-	28	21	2	-
	Stukkateur/-in	1	-	-	-	1	-
	Isolierer/-in im Bereich der Industrie	31	-	24	3	4	-
	Isoliermonteur/-in	1	-	-	-	1	-
	Trockenbaumonteur/-in	41	-	9	5	27	-
	Fliesen-, Platten- und Mosaikleger/-in	38	-	8	20	10	-
	Estrichleger/-in	1	-	-	-	1	-
	Zimmerer	473	1	156	118	196	3
49	Raumausstatter/Raumausstatterinnen, Polsterer/Polsterinnen zusammen	12	5	4	2	6	-
	Polster(-er/-in)	12	5	4	2	6	-

**Noch: 1.4. Auszubildende im Land Brandenburg 1993 nach Berufsbereichen, Berufsgruppen, Ausbildungsberufen und Ausbildungsjahren
Ausbildungsbereich "Industrie und Handel"**

Kenn- ziffer	Berufsbereich Berufsgruppe Ausbildungsberuf	Auszubildende		davon im ... Ausbildungsjahr			
		zusammen	weiblich	1.	2.	3.	4.
50	Berufe in der Holz- u. Kunststoffverarbeitung zusammen	201	19	86	58	53	4
	Holzfachwerker/-in	58	5	27	13	18	-
	Modelltischler/-in	5	1	1	-	3	1
	Modellschlosser/-in	3	-	-	-	-	3
	Holzmechaniker/-in	134	13	58	45	31	-
	Bootsbauer/-in	1	-	-	-	1	-
51	Maler/Malerinnen, Lackierer/Lackiererinnen u. verwandte Berufe zusammen	35	4	14	8	13	-
	Lackierer/-in -Holz u. Metall	33	2	12	8	13	-
	Glas- und Kerammaler/-in	2	2	2	-	-	-
52	Warenprüfer/Warenprüferinnen, Versandfertigmacher/Versandfertigmacherinnen zusammen	90	33	31	59	-	-
	Handelsfachpacker/-in	90	33	31	59	-	-
54	Maschinen-, Anlagenführer und -führerinnen, a.n.g. zusammen	30	2	23	2	5	-
	Baugeräteführer	30	2	23	2	5	-
IV	Technische Berufe zusammen	428	365	85	68	135	140
63	Technische Sonderfachkräfte zusammen	139	122	17	18	41	63
	Biologielaborant/-in	13	13	2	3	3	5
	Werkstoffprüfer/-in -Physik	6	4	-	-	6	-
	Chemielaborant/-in	115	102	15	14	28	58
	Baustoffprüfer/-in	5	3	-	1	4	-
64	Technische Zeichner/Zeichnerinnen und verwandte Berufe zusammen	289	243	68	50	94	77
	Technische(r) Zeichner/-in	139	129	12	4	46	77
	Bauzeichner/-in	150	114	56	46	48	-
V	Dienstleistungsberufe zusammen	10386	8237	3816	3403	3167	-
66	Verkaufspersonal zusammen	719	628	354	365	-	-
	Verkäufer/-in	719	628	354	365	-	-
67	Groß- und Einzelhandelskaufleute, Ein- und Verkaufsleute zusammen	3107	2325	1112	966	1029	-
	Kaufmann/Kauffrau im Groß- u. Außenhandel	489	222	213	162	114	-
	Kaufmann/Kauffrau im Einzelhandel	2575	2063	882	792	901	-
	Buchhändler/-in	11	10	6	4	1	-
	Musikalienhändler/in	1	-	1	-	-	-
	Drogist/-in	31	30	10	8	13	-
68	Warenkaufleute, a.n.g., Vertreter/Vertreterinnen zusammen	33	20	23	10	-	-
	Verlagskaufmann/-kauffrau	24	16	14	10	-	-
	Tankwart/-in	9	4	9	-	-	-

**Noch: 1.4. Auszubildende im Land Brandenburg 1993 nach Berufsbereichen, Berufsgruppen, Ausbildungsberufen und Ausbildungsjahren
Ausbildungsbereich "Industrie und Handel"**

Kenn- ziffer	Berufsbereich Berufsgruppe Ausbildungsberuf	Auszubildende		davon im ... Ausbildungsjahr			
		zusammen	weiblich	1.	2.	3.	4.
69	Bank-, Bausparkassen-, Versicherungsfachleute zusammen	1228	700	327	477	424	-
	Bankkaufmann/-kauffrau	1112	632	309	431	372	-
	Versicherungskaufmann/-kauffrau	116	68	18	46	52	-
70	Andere Dienstleistungskaufleute und zugehörige Berufe zusammen	600	510	298	154	148	-
	Speditionskaufmann/-kauffrau	42	21	16	20	6	-
	Kaufmann/Kauffrau im Eisen- bahn- und Straßenverkehr	308	269	143	58	107	-
	Luftverkehrskaufmann/-kauffrau	23	21	23	-	-	-
	Reiseverkehrskaufmann/-kauffrau	159	149	79	50	30	-
	Werbekaufmann/-kauffrau	15	10	8	6	1	-
	Kaufmann/Kauffrau in der Grund- stücks- und Wohnungswirtschaft	53	40	29	20	4	-
71	Berufe des Landverkehrs zusammen	1	-	-	1	-	-
	Berufskraftfahrer/-in	1	-	-	1	-	-
77	Rechnungskaufleute, Informatiker/ Informatikerinnen zusammen	196	128	45	40	111	-
	Mathematisch-technische(r) Assistent/-in	2	-	2	-	-	-
	Datenverarbeitungskaufmann/- kauffrau	194	128	43	40	111	-
78	Büroberufe, Kaufm. Angestellte, a.n.g. zusammen	3159	2753	1072	907	1180	-
	Bürogehilf(-e/-in)	1	1	-	1	-	-
	Bürokaufmann/Bürokauffrau	1896	1700	560	575	761	-
	Kaufmann/Kauffrau für Büro- kommunikation	667	623	293	158	216	-
	Bürofachkraft	31	20	13	12	6	-
	Bürokräft	41	18	21	17	3	-
	Industriekaufmann/-kauffrau	523	391	185	144	194	-
83	Künstlerische und zugeordnete Berufe zusammen	95	83	35	57	3	-
	Schauwerbegestalter/-in	95	83	35	57	3	-
91	Hotel- und Gaststättenberufe zusammen	1172	1036	511	399	262	-
	Restaurantfachmann/-fachfrau	673	592	257	214	202	-
	Kaufmannsgehilf(-e/-in) im Hotel- und Gaststättengewerbe	8	7	8	-	-	-
	Hotelfachmann/Hotelfachfrau	355	313	171	124	60	-
	Fachgehilf(-e/-in) im Gastgewerbe	136	124	75	61	-	-
93	Reinigungs- und Entsorgungsberufe zusammen	76	54	39	27	10	-
	Textilreiniger/-in	29	28	15	5	9	-
	Ver- und Entsorger/-in	47	26	24	22	1	-
	Insgesamt	24364	10583	7237	6492	7052	3583

**1.5 Auszubildende im Land Brandenburg 1993 nach Berufsbereichen, Berufsgruppen, Ausbildungsberufen und Ausbildungsjahren
Ausbildungsbereich "Handwerk"**

Kenn- ziffer	Berufsbereich Berufsgruppe Ausbildungsberuf	Auszubildende		davon im ... Ausbildungsjahr			
		zusammen	weiblich	1.	2.	3.	4.
III	Fertigungsberufe zusammen	14197	903	5198	3897	3629	1473
10	Steinbearbeiter/Steinbearbeiterinnen zusammen	41	4	17	14	10	-
	Steinmetz/-in u. Steinbildhauer/-in	41	4	17	14	10	-
11	Baustoffhersteller/Baustoffher- stellerinnen zusammen	6	-	4	-	2	-
	Betonstein- u. Terrazzohersteller/-in	6	-	4	-	2	-
12	Keramiker/Keramikerinnen zusammen	14	13	7	5	2	-
	Keramiker/-in	14	13	7	5	2	-
14	Chemieberufe zusammen	7	-	2	4	1	-
	Vulkaniseur/-in u. Reifen- mechaniker/-in	7	-	2	4	1	-
17	Druck- und Druckweiter- verarbeitungsberufe zusammen	14	10	7	1	6	-
	Drucker/-in	9	6	6	-	3	-
	Buchbinder/-in	5	4	1	1	3	-
18	Berufe in der Holzbearbeitung, Holz- u. Flechtwarenherstellung zusammen	14	8	-	6	8	-
	Drechsler/-in -Elfenbeinschnitzer/-in	5	1	-	2	3	-
	Korbmacher/-in	9	7	-	4	5	-
20	Gießereiberufe zusammen	2	-	1	1	-	-
	Metallformer u. Metallgießer	2	-	1	1	-	-
22	Berufe in der spanenden Metallver- formung zusammen	22	6	-	-	3	19
	Dreher/-in	22	6	-	-	3	19
23	Berufe in der Metalloberflächenver- edelung u. Metallvergütung zusammen	2	-	2	-	-	-
	Galvaniseur/-in u. Metallschleifer/-in	2	-	2	-	-	-
25	Metall- u. Anlagenbauberufe zusammen	550	2	197	119	136	98
	Metallbauer/-in	548	2	195	119	136	98
	Rolladen- u. Jalousiebauer/-in	2	-	2	-	-	-
26	Blechkonstruktions- u. Installations- berufe zusammen	1928	5	618	523	430	357
	Klempner/-in	67	1	28	16	13	10
	Anlagenmechaniker/-in						
	-Versorgungstechnik	1	-	-	-	1	-
	Kälteanlagenbauer/-in	18	-	4	4	5	5
	Gas- u. Wasserinstallateur/-in	921	4	283	263	200	175
	Zentralheizungs- u. Lüftungs- bauer/-in	921	-	303	240	211	167

**Noch: 1.5. Auszubildende im Land Brandenburg 1993 nach Berufsbereichen, Berufsgruppen, Ausbildungsberufen und Ausbildungsjahren
Ausbildungsbereich "Handwerk"**

Kenn- ziffer	Berufsbereich Berufsgruppe Ausbildungsberuf	Auszubildende		davon im ... Ausbildungsjahr			
		zusammen	weiblich	1.	2.	3.	4.
27	Maschinenbau- und -wartungsberufe zusammen	41	-	5	5	13	18
	Maschinenbaumechaniker/-in	41	-	5	5	13	18
28	Fahr-, Flugzeugbau- und -wartungs- berufe zusammen	2212	19	710	547	411	544
	Kraftfahrzeugmechaniker/-in	1835	16	606	472	375	382
	Zweiradmechaniker/-in	34	1	23	7	3	1
	Landmaschinenmechaniker/-in	162	-	18	16	3	125
	Karosserie- u. Fahrzeugbauer/-in	181	2	63	52	30	36
29	Werkzeug- u. Formenbauberufe zusammen	16	3	2	2	-	12
	Werkzeugmacher/-in	11	1	-	1	-	10
	Graveur/-in	4	2	1	1	-	2
	Schneidwerkzeugmechaniker/-in	1	-	1	-	-	-
30	Feinwerktechnische u. verwandte Berufe zusammen	505	327	159	191	93	62
	Feinmechaniker/-in	11	1	5	1	-	5
	Goldschmied/-in	7	5	2	2	3	-
	Silberschmied/-in	2	-	1	1	-	-
	Zahntechniker/-in	269	174	63	109	40	57
	Augenoptiker/-in	186	138	76	70	40	-
	Orgel- u. Harmoniumbauer/-in	7	1	2	3	2	-
	Geigenbauer/-in	1	-	1	-	-	-
	Orthopädiemechaniker/-in und Bandagist/-in	18	7	9	3	6	-
	Uhrmacher/-in	4	1	-	2	2	-
31	Elektroberufe zusammen	1560	22	494	379	339	348
	Elektroinstallateur/-in	1345	8	429	324	303	289
	Energieelektroniker/-in						
	-Anlagentechnik	1	-	-	-	-	1
	Fernmeldeanlagen-elektroniker/-in	16	-	8	5	3	-
	Elektromaschinenbauer/-in	15	1	4	-	2	9
	Radio- u. Fernseh-techniker/-in	71	1	21	14	16	20
	Hörgeräteakustiker/-in	13	11	8	4	1	-
	Elektromechaniker/-in	7	-	-	1	2	4
	Büroinformationselektroniker/-in	7	-	2	4	1	-
	Kraftfahrzeugelektriker/-in	85	1	22	27	11	25
32	Montierer/Montiererinnen und Metallberufe, a.n.g. zusammen	41	1	25	15	1	-
	Metallbearbeiter/-in	41	1	25	15	1	-
35	Berufe in der Textilverarbeitung zusammen	39	38	17	13	9	-
	Herrenschneider/-in	7	7	2	1	4	-
	Damenschneider/-in	22	22	10	7	5	-
	Änderungsnäher/-in	9	9	4	5	-	-
	Hut- u. Mützenmacher/-in	1	-	1	-	-	-
37	Berufe in der Lederherstellung, Leder- u. Fellverarbeitung zusammen	40	6	7	12	9	12
	Schuhmacher/-in	9	1	1	5	3	-
	Orthopädieschuhmacher/-in	24	4	3	5	4	12
	Sattler/-in	7	1	3	2	2	-

**Noch: 1.5 Auszubildende im Land Brandenburg 1993 nach Berufsbereichen, Berufsgruppen, Ausbildungsberufen und Ausbildungsjahren
Ausbildungsbereich "Handwerk"**

Kenn- ziffer	Berufsbereich Berufsgruppe Ausbildungsberuf	Auszubildende		davon im ... Ausbildungsjahr			
		zusammen	weiblich	1.	2.	3.	4.
39	Berufe in der Back-, Konditor-, Süß- warenherstellung zusammen	606	243	247	166	193	-
	Bäcker/-in	537	190	220	141	176	-
	Konditor/-in	69	53	27	25	17	-
40	Fleischer/Fleischerinnen zusammen	188	12	76	51	61	-
	Fleischer/-in	188	12	76	51	61	-
44	Hochbauberufe zusammen	2074	2	825	555	694	-
	Hochbaufacharbeiter	2	-	1	1	-	-
	Maurer	2022	2	796	538	688	-
	Beton- u. Stahlbetonbauer	10	-	3	1	6	-
	Gerüstbauer/-in	40	-	25	15	-	-
46	Tiefbauberufe zusammen	190	-	97	47	46	-
	Tiefbaufacharbeiter	4	-	-	-	4	-
	Straßenbauer	159	-	88	37	34	-
	Brunnenbauer	24	-	6	10	8	-
	Kanalbauer	3	-	3	-	-	-
48	Ausbauberufe zusammen	1526	8	661	454	411	-
	Stukkateur/-in	12	-	6	2	4	-
	Wärme-, Kälte- u. Schallschutz- isolierer/-in	28	-	21	7	-	-
	Trockenbaumonteure/-in	6	-	5	1	-	-
	Fliesen-, Platten- u. Mosaikleger/-in	364	1	160	122	82	-
	Kachelofen- u. Luftheizungs- bauer/-in	47	-	21	12	14	-
	Glaser/-in	85	5	34	25	26	-
	Estrichleger/-in	5	1	-	1	4	-
	Zimmerer	410	-	170	137	103	-
	Dachdecker	569	1	244	147	178	-
49	Raumausstatter/Raumausstatte- rinnen, Polsterer/Polsterinnen zusammen	82	26	46	26	10	-
	Raumausstatter/-in	73	25	41	23	9	-
	Parkettleger/-in	8	-	5	2	1	-
	Polster- u. Dekorationsnäher/-in	1	1	-	1	-	-
50	Berufe in der Holz- u. Kunststoff- verarbeitung zusammen	1168	48	391	379	395	3
	Tischler/-in	1099	47	359	353	387	-
	Holzbearbeiter/-in	52	1	26	24	2	-
	Modellbauer/-in	6	-	1	-	2	3
	Wagner/-in	3	-	1	-	2	-
	Böttcher/-in	2	-	1	1	-	-
	Bootsbauer/-in	6	-	3	1	2	-
51	Maler/Malerinnen, Lackierer/Lackiere- rinnen u. verwandte Berufe zusammen	1309	100	581	382	346	-
	Maler/-in u. Lackierer/-in	1269	96	541	382	346	-
	Bau- u. Metallmaler/-in	39	3	39	-	-	-
	Glas- u. Porzellanmaler/-in	1	1	1	-	-	-

Noch: 1.5. Auszubildende im Land Brandenburg 1993 nach Berufsbereichen, Berufsgruppen, Ausbildungsberufen und Ausbildungsjahren
Ausbildungsbereich "Handwerk"

Kenn- ziffer	Berufsbereich Berufsgruppe Ausbildungsberuf	Auszubildende		davon im ... Ausbildungsjahr			
		zusammen	weiblich	1.	2.	3.	4.
IV	Technische Berufe zusammen	1	1	1	-	-	-
64	Technische Zeichner/Zeichnerinnen und verwandte Berufe zusammen	1	1	1	-	-	-
	Technische(r) Zeichner/-in	1	1	1	-	-	-
V	Dienstleistungsberufe zusammen	2085	1804	798	628	659	-
66	Verkaufspersonal zusammen	566	562	197	164	205	-
	Fachverkäufer/-in im Nahrungs- mittelhandwerk	566	562	197	164	205	-
67	Groß- u. Einzelhandelskaufleute, Ein- u. Verkaufsfachleute zusammen	5	3	-	3	2	-
	Kaufmann/Kauffrau im Einzelhandel	5	3	-	3	2	-
70	Andere Dienstleistungskaufleute u. zugehörige Berufe zusammen	2	-	-	-	2	-
	Kaufmann/Kauffrau in der Grund- stücks- u. Wohnungswirtschaft	2	-	-	-	2	-
78	Büroberufe, Kaufm. Angestellte, a.n.g. zusammen	211	176	116	57	38	-
	Bürokaufmann/Bürokauffrau Kaufmann/Kauffrau für Büro- kommunikation	210	175	116	57	37	-
		1	1	-	-	1	-
80	Sicherheitsberufe, a.n.g. zusammen	153	2	41	39	73	-
	Schornsteinfeger/-in	153	2	41	39	73	-
83	Künstlerische u. zugeordnete Berufe zusammen	78	54	21	28	29	-
	Schauwerbegestalter/-in	5	5	1	3	1	-
	Fotograf/-in	50	33	12	20	18	-
	Schilder- u. Lichtreklame- hersteller/-in	23	16	8	5	10	-
90	Berufe in der Körperpflege zusammen	1052	1001	408	334	310	-
	Friseur/-in	1052	1001	408	334	310	-
93	Reinigungs- u. Entsorgungsberufe zusammen	18	6	15	3	-	-
	Textilreiniger/-in	3	3	3	-	-	-
	Gebäudereiniger/-in	15	3	12	3	-	-
	Insgesamt	16283	2708	5997	4525	4288	1473

**1.6. Auszubildende im Land Brandenburg 1993 nach Berufsbereichen, Berufsgruppen, Ausbildungsberufen und Ausbildungsjahren
Ausbildungsbereich "Landwirtschaft und Hauswirtschaft"**

Kenn- ziffer	Berufsbereich Berufsgruppe Ausbildungsberuf	Auszubildende		davon im ... Ausbildungsjahr			
		zusammen	weiblich	1.	2.	3.	4.
Landwirtschaft							
I	Pflanzenbauer, Tierzüchter, Fischereiberufe zusammen	1071	517	397	243	431	-
01	Landwirtschaftliche Berufe zusammen	232	67	75	41	116	-
	Landwirt/-in	205	61	69	34	102	-
	Landwirtschaftsfachwerker/-in	27	6	6	7	14	-
02	Tierwirtschaftliche Berufe zusammen	133	92	61	27	45	-
	Tierwirt/-in	62	50	33	7	22	-
	Fischwirt/-in	7	-	3	2	2	-
	Pferdewirt/-in	64	42	25	18	21	-
05	Gartenbauberufe zusammen	505	326	193	119	193	-
	Gärtner/-in	473	313	177	111	185	-
	Gartenbaufachwerker/-in	32	13	16	8	8	-
06	Forst-, Jagdberufe zusammen	201	32	68	56	77	-
	Revierjäger/-in	1	-	-	1	-	-
	Forstwirt/-in	200	32	68	55	77	-
III	Fertigungsberufe zusammen	13	6	7	1	5	-
43	Übrige Ernährungsberufe zusammen	13	6	7	1	5	-
	Molkereifachmann/-fachfrau	13	6	7	1	5	-
IV	Technische Berufe zusammen	2	2	1	-	1	-
63	Technische Sonderfachkräfte zusammen	2	2	1	-	1	-
	Milchwirtschaftliche(r) Laborant/-in	2	2	1	-	1	-
	Zusammen	1086	525	405	244	437	-
Hauswirtschaft							
V	Dienstleistungsberufe zusammen	620	601	170	212	238	-
92	Haus- u. ernährungswirtschaftliche Berufe zusammen	620	601	170	212	238	-
	Hauswirtschaftler/-in	505	498	96	171	238	-
	Hauswirtschaftstechnische(r) Betriebshelfer/-in	115	103	74	41	-	-
	Zusammen	620	601	170	212	238	-
	Insgesamt	1706	1126	575	456	675	-

1.7. Auszubildende im Land Brandenburg 1993 nach Berufsbereichen, Berufsgruppen, Ausbildungsberufen und Ausbildungsjahren
Ausbildungsbereich "Freie Berufe"

Kenn- ziffer	Berufsbereich Berufsgruppe Ausbildungsberuf	Auszubildende		davon im ... Ausbildungsjahr			
		zusammen	weiblich	1.	2.	3.	4.
V	Dienstleistungsberufe zusammen	2192	2116	763	798	631	-
68	Warenkaufleute, a.n.g., Vertreter/ Vertreterinnen zusammen	135	134	64	71	-	-
	Apothekenhelfer/-in	135	134	64	71	-	-
75	Berufe in der Unternehmensleitung, -beratung u. -prüfung zusammen	355	297	193	99	63	-
	Fachgehilf(e/-in) in steuer- u. wirtschaftsberatenden Berufen	355	297	193	99	63	-
78	Büroberufe, Kaufm. Angestellte, a.n.g. zusammen	283	269	112	94	77	-
	Rechtsanwaltsgehilf(e/-in)	183	177	84	53	46	-
	Notargehilf(e/-in)	100	92	28	41	31	-
85	Übrige Gesundheitsdienstberufe zusammen	1419	1416	394	534	491	-
	Arzthelfer/-in	471	470	162	181	128	-
	Tierarzthelfer/-in	22	20	15	7	-	-
	Zahnarzthelfer/-in	926	926	217	346	363	-
	Insgesamt	2192	2116	763	798	631	-

1.8. Auszubildende im Land Brandenburg 1993 nach Berufsbereichen, Berufsgruppen, Ausbildungsberufen und Ausbildungsjahren
Ausbildungsbereich "Öffentlicher Dienst" (Bundes- und Landesbehörden)

Kenn- ziffer	Berufsbereich Berufsgruppe Ausbildungsberuf	Auszubildende		davon im ... Ausbildungsjahr			
		zusammen	weiblich	1.	2.	3.	4.
III	Fertigungsberufe zusammen	603	15	145	143	189	126
31	Elektroberufe zusammen	551	15	131	129	165	126
	Kommunikationselektroniker/-in -Telekommunikationstechnik	551	15	131	129	165	126
46	Tiefbauberufe zusammen	52	-	14	14	24	-
	Wasserbauer	52	-	14	14	24	-
IV	Technische Berufe zusammen	270	110	107	101	62	-
62	Techniker, Technikerinnen, a.n.g. zusammen	264	106	104	100	60	-
	Vermessungstechniker/-in	264	106	104	100	60	-
64	Technische Zeichner/Zeichnerinnen und verwandte Berufe zusammen	6	4	3	1	2	-
	Kartograph/-in	6	4	3	1	2	-
V	Dienstleistungsberufe zusammen	1928	1407	563	761	604	-
71	Berufe des Landverkehrs zusammen	495	254	114	226	155	-
	Eisenbahner im Betriebsdienst	432	252	91	206	135	-
	Straßenwärter/-in	63	2	23	20	20	-
73	Berufe des Nachrichtenverkehrs zusammen	122	100	-	64	58	-
	Dienstleistungsfachkraft im Postbetrieb	122	100	-	64	58	-
78	Büroberufe, Kaufm. Angestellte, a.n.g. zusammen	1292	1036	438	464	390	-
	Fachangestellte/r für Büro- kommunikation	2	2	-	-	2	-
	Verwaltungsfachangestellte/r	403	332	147	130	126	-
	Justizangestellte/r	245	232	117	93	35	-
	Fachangestellte/r für Arbeits- förderung	155	122	68	58	29	-
	Sozialversicherungsfach- angestellte/r	487	348	106	183	198	-
79	Dienst-, Wachberufe zusammen	3	1	2	-	1	-
	Schwimmeistergehilf(e/-in)	3	1	2	-	1	-
82	Publizistische, Übersetzungs-, Bibliotheks- u. verwandte Berufe zusammen	16	16	9	7	-	-
	Assistent/in an Bibliotheken	16	16	9	7	-	-
	Insgesamt	2801	1532	815	1005	855	126

1.9. Auszubildende im Land Brandenburg 1993 und neu abgeschlossene Ausbildungsverträge nach Berufsbereichen und Berufsgruppen

Kenn- ziffer.	Berufsbereich Berufsgruppe	Auszubildende		Neu abgeschlossene Ausbildungsverträge	
		insgesamt	weiblich	insgesamt	weiblich
I	Pflanzenbauer, Tierzüchter, Fischereiberufe	1453	885	555	350
01	Landwirtschaftliche Berufe	232	67	77	29
02	Tierwirtschaftliche Berufe	143	98	71	56
05	Gartenbauberufe	877	688	337	254
06	Forst-, Jagdberufe	201	32	70	11
III	Fertigungsberufe	27981	2537	8935	774
10	Steinbearbeiter/Steinbearbeiterinnen	41	4	17	1
11	Baustoffhersteller/Baustoffherstellerinnen	42	1	12	1
12	Keramiker/Keramikerinnen	28	24	14	10
13	Berufe in der Glasherstellung und -bearbeitung	25	11	14	5
14	Chemieberufe	122	42	38	7
15	Kunststoffberufe	38	17	16	2
16	Papierherstellungs-, Papierverarbeitungsberufe	41	10	9	1
17	Druck- und Druckweiterverarbeitungsberufe	49	27	16	10
18	Berufe in der Holzbearbeitung, Holz- und Flechtwarenherstellung	32	10	2	-
19	Berufe in der Hütten- und Halbzeugindustrie	19	6	-	-
20	Gießereiberufe	9	-	1	-
22	Berufe in der spanenden Metallverformung	511	78	32	3
23	Berufe in der Metalloberflächenveredlung und Metallvergütung	2	-	2	-
24	Metallverbindungsberufe	34	-	12	-
25	Metall- und Anlagenbauberufe	1085	14	280	1
26	Blechkonstruktions- und Installationsberufe	2130	14	683	3
27	Maschinenbau- und -wartungsberufe	3573	147	710	32
28	Fahr-, Flugzeugbau- und -wartungsberufe	2498	23	814	9
29	Werkzeug- und Formenbauberufe	193	10	16	1
30	Feinwerktechnische und verwandte Berufe	605	356	179	103
31	Elektroberufe	4166	193	967	38
32	Montierer/Montiererinnen und Metallberufe, a.n.g.	149	6	44	2
33	Spinnberufe	1	1	-	-
34	Berufe in der Textilherstellung	3	2	-	-
35	Berufe in der Textilverarbeitung	124	123	51	50
37	Berufe in der Lederherstellung, Leder- und Fellverarbeitung	45	11	7	2
39	Berufe in der Back-, Konditor-, Süßwarenherstellung	619	247	253	108
40	Fleischer/Fleischerinnen	313	55	112	15
41	Köche/Köchinnen	1380	834	488	259
42	Berufe in der Getränke-, Genußmittelherstellung	17	2	8	-
43	Übrige Ernährungsberufe	22	13	7	2
44	Hochbauberufe	3968	6	1517	3
46	Tiefbauberufe	1007	4	459	2
48	Ausbauberufe	2163	9	924	2
49	Raumausstatter/Raumausstatterinnen, Polsterer/Polsterinnen	94	31	56	21

Noch: 1.9. Auszubildende im Land Brandenburg 1993 und neu abgeschlossene Ausbildungsverträge nach Berufsbereichen und Berufsgruppen

Kenn- ziffer	Berufsbereich Berufsgruppe	Auszubildende		Neu abgeschlossene Ausbildungsverträge	
		insgesamt	weiblich	insgesamt	weiblich
50	Berufe in der Holz- und Kunststoffverarbeitung	1369	67	495	19
51	Maler/Malerinnen, Lackierer/Lackiererinnen und verwandte Berufe	1344	104	626	54
52	Warenprüfer/Warenprüferinnen, Versandfertigmacher/-Versandfertigmacherinnen	90	33	31	6
54	Maschinen-, Anlagenführer und -führerinnen, a.n.g.	30	2	23	2
IV	Technische Berufe	701	478	205	122
62	Techniker, Technikerinnen, a.n.g.	264	106	104	42
62	Technische Sonderfachkräfte	141	124	20	15
64	Technische Zeichner/Zeichnerinnen und verwandte Berufe	296	248	81	65
V	Dienstleistungsberufe	17211	14165	6453	5329
66	Verkaufspersonal	1285	1190	602	544
67	Groß- und Einzelhandelskaufleute, Ein- und Verkaufsfachleute	3112	2328	1246	883
68	Warenkaufleute, a.n.g., Vertreter/Vertreterinnen	168	154	84	76
69	Bank-, Bausparkassen-, Versicherungsfachleute	1228	700	357	222
70	Andere Dienstleistungskaufleute und zugehörige -Berufe	602	510	301	252
71	Berufe des Landverkehrs	496	254	114	59
73	Berufe des Nachrichtenverkehrs	122	100	64	55
75	Berufe in der Unternehmensleitung, -beratung und -prüfung	355	297	193	171
77	Rechnungskaufleute, Informatiker/Informatikerinnen	196	128	42	33
78	Büroberufe, Kaufmännische Angestellte, a.n.g.	4945	4234	1745	1495
79	Dienst-, Wachberufe	3	1	2	1
80	Sicherheitsberufe, a.n.g.	153	2	48	2
82	Publizistische, Übersetzungs-, Bibliotheks- und verwandte Berufe	16	16	9	9
83	Künstlerische und zugeordnete Berufe	173	137	55	43
85	Übrige Gesundheitsdienstberufe	1419	1416	414	412
90	Berufe in der Körperpflege	1052	1001	437	426
91	Hotel- und Gaststättenberufe	1172	1036	512	457
92	Haus- und ernährungswirtschaftliche Berufe	620	601	170	156
93	Reinigungs- und Entsorgungsberufe	94	60	58	33
	Insgesamt	47346	18065	16148	6575

1.10. Vorzeitig gelöste Ausbildungsverträge im Land Brandenburg 1993 nach Berufsbereichen und Berufsgruppen

Kenn- ziffer	Berufsbereich Berufsgruppe	Vorzeitig gelöste Ausbildungsverhältnisse		darunter in der Probezeit
		insgesamt	weiblich	
I	Pflanzenbauer, Tierzüchter, Fischereiberufe zusammen	98	73	37
	Landwirtschaftliche Berufe	14	8	8
	Tierwirtschaftliche Berufe	5	4	4
	Gartenbauberufe	66	58	24
	Forst-, Jagdberufe	13	3	1
II	Fertigungsberufe zusammen	1608	234	293
	Baustoffhersteller/Baustoffherstellerinnen	1	-	-
	Keramiker/Keramikerinnen	3	2	-
	Berufe in der Glasherstellung u. -bearbeitung	1	-	-
	Chemieberufe	8	5	3
	Kunststoffberufe	6	2	1
	Papierherstellungs-, Papierverarbeitungsberufe	2	-	-
	Druck- und Druckweiterverarbeitungsberufe	2	1	-
	Berufe in der Holzbearbeitung, Holz- und Flechtwarenherstellung	2	-	1
	Berufe in der Hütten- und Halbzeugindustrie	5	2	-
	Gießereiberufe	1	-	1
	Berufe in der spanenden Metallverformung	28	4	2
	Metallverbindungsberufe	4	1	-
	Metall- und Anlagenbauberufe	52	1	6
	Blechkonstruktions- und Installationsberufe	78	2	17
	Maschinenbau- und -wartungsberufe	193	22	22
	Fahr-, Flugzeugbau- und -wartungsberufe	101	5	22
	Werkzeug- und Formenbauberufe	8	2	1
	Feinwerktechnische und verwandte Berufe	27	11	9
	Elektroberufe	127	7	29
	Montierer/Montiererinnen und Metaliberufe, a.n.g.	9	-	-
	Berufe in der Textilverarbeitung	14	13	6
	Berufe in der Lederherstellung, Leder- und Fellverarbeitung	2	1	1
	Berufe in der Back-, Konditor-, Süßwarenherstellung	43	17	17
	Fleischer/Fleischerinnen	31	7	11
	Köche/Köchinnen	178	105	32
	Übrige Ernährungsberufe	4	3	-
	Hochbauberufe	327	2	28
	Tiefbauberufe	81	-	21
	Ausbauberufe	98	-	18
	Raumausstatter/Raumausstatterinnen, Polsterer/Polsterinnen	2	2	-
	Berufe in der Holz- und Kunststoffverarbeitung	89	9	22
	Maler/Malerinnen, Lackierer/Lackiererinnen u. verwandte Berufe	75	7	23
	Warenprüfer/Warenprüferinnen, Versandfertigmacher/Versand- fertigmacherinnen	5	1	-
	Maschinen-, Anlagenführer und -führerinnen, a.n.g.	1	-	-

Noch: 1.10. Vorzeitig gelöste Ausbildungsverträge im Land Brandenburg 1993 nach Berufsbereichen und Berufsgruppen

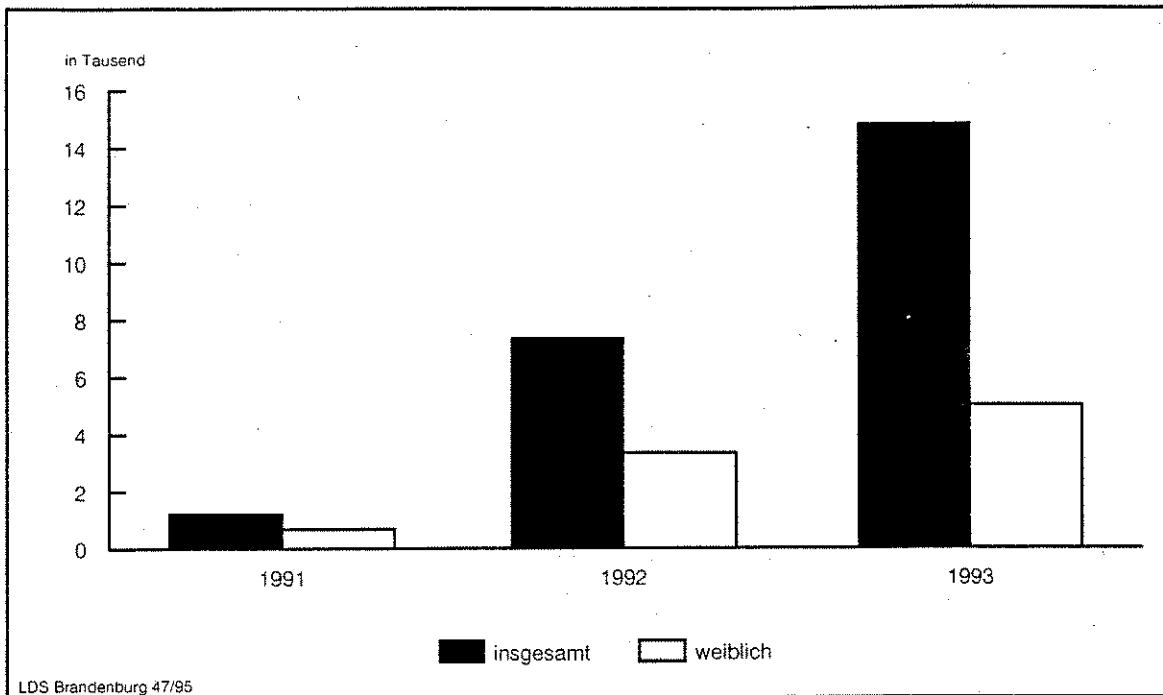
Kenn- ziffer	Berufsbereich Berufsgruppe	Vorzeitig gelöste Ausbildungsverhältnisse		darunter in der Probezeit
		insgesamt	weiblich	
V	Technische Berufe zusammen	31	22	9
	Techniker, Technikerinnen, a.n.g.	3	-	1
	Technische Sonderfachkräfte	11	8	5
	Technische Zeichner/Zeichnerinnen und verwandte Berufe	17	14	3
V	Dienstleistungsberufe	954	791	266
	Verkaufspersonal	103	93	43
	Groß- und Einzelhandelskaufleute, Ein- und Verkaufsfachleute	191	142	43
	Warenkaufleute, a.n.g., Vertreter/Vertreterinnen	10	8	3
	Bank-, Bausparkassen-, Versicherungsfachleute	18	10	4
	Andere Dienstleistungskaufleute und zugehörige Berufe	25	20	2
	Berufe des Landverkehrs	15	5	7
	Berufe des Nachrichtenverkehrs	5	3	2
	Berufe in der Unternehmensleitung, -beratung und -prüfung	13	11	13
	Rechnungskaufleute, Informatiker/Informatikerinnen	18	12	1
	Büroberufe, Kaufmännische Angestellte, a.n.g.	215	185	52
	Sicherheitsberufe, a.n.g.	6	-	1
	Künstlerische und zugeordnete Berufe	6	5	1
	Übrige Gesundheitsdienstberufe	61	60	30
	Berufe in der Körperpflege	74	70	30
	Hotel und Gaststättenberufe	149	130	24
	Haus- und ernährungswirtschaftliche Berufe	37	34	6
	Reinigungs- und Entsorgungsberufe	8	3	4
	Insgesamt	2691	1120	605

1.11. Ausländische Auszubildende im Land Brandenburg 1993 nach Staatsangehörigkeit und Ausbildungsbereichen

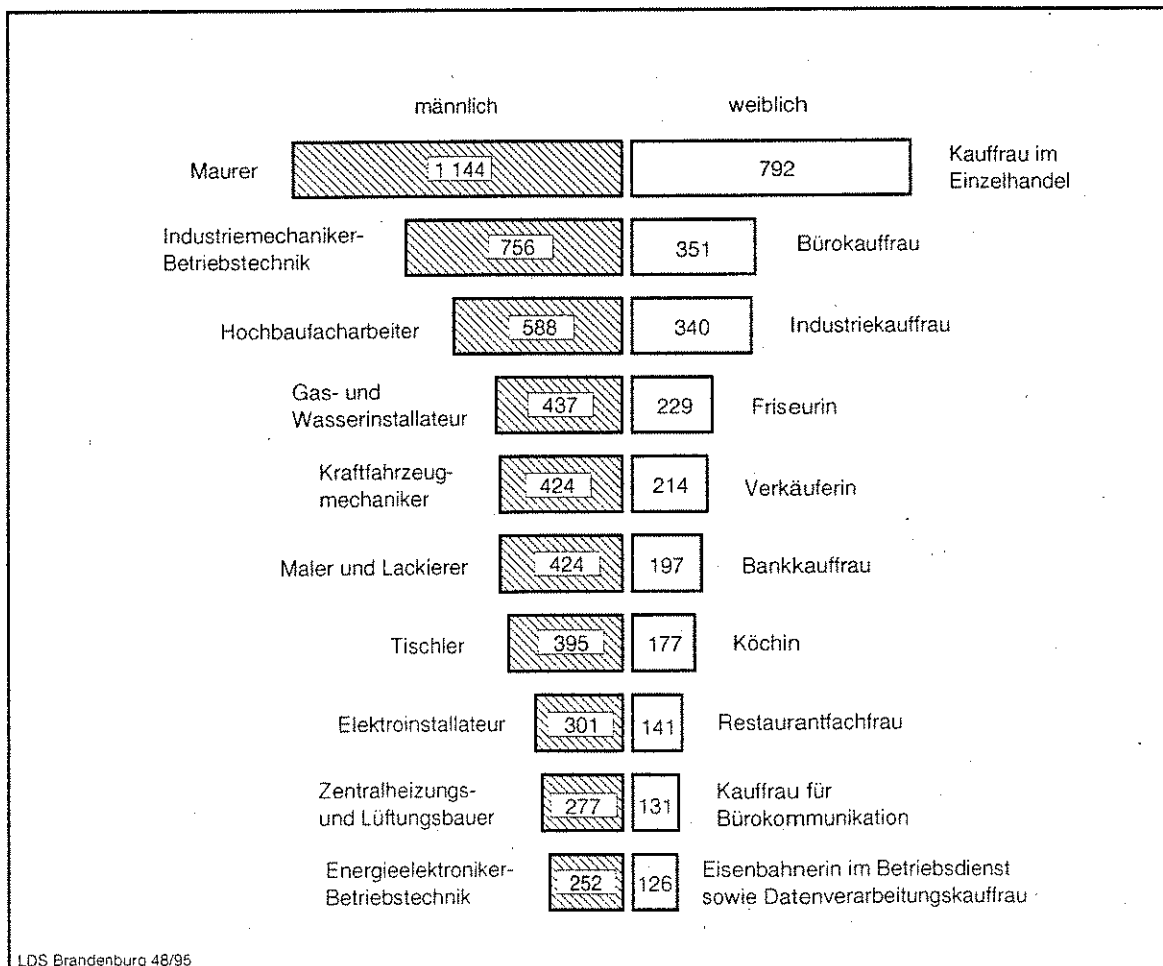
Staatsangehörigkeit	Ausländische Auszubildende				
	insgesamt	davon im Ausbildungsbereich			
		Industrie und Handel	Handwerk	Landwirtschaft	Freie Berufe
Italien	1	-	1	-	-
Jugoslawien (ehem. Staatsgebiet)	4	-	4	-	-
Österreich	1	-	-	-	1
Polen	32	30	2	-	-
Tschechoslowakei (ehem. Staatsgebiet)	1	1	-	-	-
Türkei	1	-	-	1	-
Sonstige	25	19	6	-	-
ohne Angabe (Ausländer)	3	3	-	-	-
Insgesamt	68	53	13	1	1

2. Teilnehmer an Prüfungen 1993

2.1. Teilnehmer mit bestandener Abschlußprüfung im Land Brandenburg 1991 - 1993



2.2. Bestandene Abschlußprüfungen vom 01.01.1993 bis 31.12.1993 nach Ausbildungsberufen (Rangfolge)



2.3. Teilnehmer an Abschlußprüfungen im Land Brandenburg 1993 nach Berufsbereichen, Berufsgruppen und Prüfungserfolgen

Kenn- ziffer	Berufsbereich Berufsgruppe	Teilnehmer an Abschlußprüfungen		und zwar mit			
		zu- sammen	weiblich	verkürzter Ausbil- dungszeit	Prüfungs- wieder- holung	bestandener Prüfung ¹⁾	
						zu- sammen	weiblich
Industrie und Handel							
I	Pflanzenbauer, Tierzüchter, Fischereiberufe	64	64	3	2	37	37
02	Tierwirtschaftliche Berufe	1	1	-	-	1	1
05	Gartenbauberufe	63	63	3	2	36	36
III	Fertigungsberufe	6866	1009	467	686	5517	728
11	Baustoffhersteller/Baustoffherstellerinnen	16	1	1	-	5	-
12	Keramiker/Keramikerinnen	16	10	4	-	12	8
13	Berufe in der Glasherstellung u. -bearbeitung	28	22	-	1	23	20
14	Chemieberufe	163	147	1	20	118	103
15	Kunststoffberufe	46	28	2	2	37	22
16	Papierherstellungs-, Papierverarbeitungsberufe	32	11	-	5	18	5
17	Druck- und Druckweiterverarbeitungsberufe	37	22	1	3	30	19
18	Berufe in der Holzbearbeitung, Holz- u. Flechtwarenherstellung	20	2	-	-	16	2
19	Berufe in der Hütten- und Halbzeugindustrie	35	16	-	3	24	9
20	Gießereiberufe	3	1	1	-	3	1
22	Berufe in der spanenden Metallverformung	277	32	13	39	223	24
23	Berufe in der Metalloberflächenveredlung und Metallvergütung	3	2	-	-	3	2
24	Metallverbindungsberufe	51	-	-	2	48	-
25	Metall- und Anlagenbauberufe	155	2	1	18	129	1
26	Blechkonstruktions- und Installationsberufe	52	1	1	3	45	1
27	Maschinenbau- und -wartungsberufe	1077	61	73	62	977	49
28	Fahr-, Flugzeugbau- und -wartungsberufe	149	-	3	4	141	-
29	Werkzeug- und Formenbauberufe	211	11	16	13	197	9
30	Feinwerktechnische und verwandte Berufe	35	11	-	10	30	8
31	Elektroberufe	880	70	83	86	763	55
32	Montierer/Montiererinnen und Metallberufe, a.n.g.	49	-	3	-	44	-
33	Spinnberufe	3	3	3	-	3	3
34	Berufe in der Textilherstellung	18	13	-	6	13	8
35	Berufe in der Textilverarbeitung	99	97	32	10	80	78
37	Berufe in der Lederherstellung, Leder- und Fellverarbeitung	24	21	-	2	21	18
39	Berufe in der Back-, Konditor-, Süßwarenherstellung	17	12	3	1	10	8
40	Fleischer/Fleischerinnen	129	52	5	24	66	29
41	Köche/Köchinnen	496	258	109	74	367	178
42	Berufe in der Getränke-, Genußmittelherstellung	11	8	-	2	3	2
43	Übrige Ernährungsberufe	30	24	-	10	12	11
44	Hochbauberufe	1734	7	72	210	1260	7
46	Tiefbauberufe	394	3	14	28	321	1
48	Ausbauberufe	382	-	8	19	319	-
49	Raumausstatter/Raumausstatterinnen, Polsterer/Polsterinnen	11	6	-	1	10	5
50	Berufe in der Holz- und Kunststoffverarbeitung	88	19	2	9	72	15
51	Maier/Malerinnen, Lackierer/Lackiererinnen u. verwandte Berufe	4	2	-	-	4	2
52	Warenprüfer/Warenprüferinnen, Versandfertigtmacher/Versandfertigtmacherinnen	57	34	14	19	41	25
54	Maschinen-, Anlagenführer und -führerinnen, a.n.g	34	-	2	-	29	-
IV	Technische Berufe	296	281	18	34	239	224
63	Technische Sonderfachkräfte	70	67	1	9	60	57
64	Technische Zeichner/Zeichnerinnen und verwandte Berufe	226	214	17	25	179	167

1) einschließlich bestandener Wiederholungsprüfung

Noch: 2.3. Teilnehmer an Abschlußprüfungen im Land Brandenburg 1993 nach Berufsbereichen, Berufsgruppen und Prüfungserfolgen

Kenn- ziffer	Berufsbereich Berufsgruppe	Teilnehmer an Abschlußprüfungen		und zwar mit				
		zu- sammen	weiblich	verkürzter Ausbil- dungszeit	Prüfungs- wieder- holung	bestandener Prüfung ¹⁾		
						zu- sammen	weiblich	
							noch: Industrie und Handel	
V	Dienstleistungsberufe	4031	3490	503	895	3024	2599	
66	Verkaufspersonal	308	273	29	95	235	213	
67	Groß- und Einzelhandelskaufleute, Ein- und Verkaufsfachleute	1095	1027	152	131	943	879	
69	Bank-, Bausparkassen-, Versicherungsfachleute	476	318	144	64	357	216	
70	Andere Dienstleistungskaufleute und zugehörige Berufe	174	143	8	45	89	73	
71	Berufe des Landverkehrs	37	-	-	2	32	-	
72	Berufe des Wasser- und Luftverkehrs	1	-	1	-	1	-	
77	Rechnungskaufleute, Informatiker/Informatikerinnen	304	219	4	125	171	126	
78	Büroberufe, Kaufm. Angestellte, a.n.g.	1263	1193	76	392	894	838	
83	Künstlerische und zugeordnete Berufe	18	16	6	-	17	15	
91	Hotel- und Gaststättenberufe	314	266	82	39	248	208	
93	Reinigungs- und Entsorgungsberufe	41	35	1	2	37	31	
	Insgesamt	11257	4844	991	1617	8817	3588	
							Handwerk	
III	Fertigungsberufe	5068	459	-	204	4330	397	
10	Steinbearbeiter/Steinbearbeiterinnen	6	1	-	-	5	1	
12	Keramiker/Keramikerinnen	3	2	-	-	3	2	
18	Berufe in der Holzbearbeitung, Holz- u. Flechtwarenherstellung	3	2	-	-	3	2	
22	Berufe in der spanenden Metallverformung	5	-	-	-	5	-	
25	Metall- und Anlagenbauberufe	93	-	-	2	89	-	
26	Blechkonstruktions- und Installationsberufe	796	2	-	20	735	2	
28	Fahr-, Flugzeugbau- und Wartungsberufe	614	8	-	17	587	7	
29	Werkzeug- und Formenbauberufe	9	-	-	-	9	-	
30	Feinwerktechnische und verwandte Berufe	133	88	-	2	112	72	
31	Elektroberufe	407	13	-	22	393	13	
35	Berufe in der Textilverarbeitung	21	20	-	-	21	20	
37	Berufe in der Lederherstellung, Leder- und Fellverarbeitung	25	3	-	3	25	3	
39	Berufe in der Back-, Konditor-, Süßwarenherstellung	291	161	-	13	241	129	
40	Fleischer/Fleischerinnen	101	6	-	1	85	4	
44	Hochbauberufe	798	1	-	46	564	1	
46	Tiefbauberufe	19	-	-	-	18	-	
48	Ausbauberufe	610	7	-	49	463	7	
49	Raumausstatter/Raumausstatterinnen, Polsterer/Polsterinnen	46	29	-	-	44	27	
50	Berufe in der Holz- und Kunststoffverarbeitung	497	31	-	16	423	26	
51	Maler/Malerinnen, Lackierer/Lackiererinnen u. verwandte Berufe	591	85	-	13	505	81	
IV	Technische Berufe	1	1	-	-	1	1	
64	Technische Zeichner/Zeichnerinnen und verwandte Berufe	1	1	-	-	1	1	
V	Dienstleistungsberufe	365	313	-	9	333	295	
66	Verkaufspersonal	63	63	-	-	63	63	
78	Büroberufe, Kaufmännische Angestellte, a.n.g.	7	6	-	-	3	2	
80	Sicherheitsberufe, a.n.g.	32	-	-	-	23	-	
83	Künstlerische und zugeordnete Berufe	6	1	-	3	3	-	
90	Berufe in der Körperpflege	251	242	-	6	235	229	
93	Reinigungs- und Entsorgungsberufe	6	1	-	-	6	1	
	Insgesamt	5434	773	-	213	4664	693	

1) einschließlich bestandener Wiederholungsprüfung

Noch: 2.3. Teilnehmer an Abschlußprüfungen im Land Brandenburg 1993 nach Berufsbereichen, Berufsgruppen und Prüfungserfolgen

Kenn- ziffer	Berufsbereich Berufsgruppe	Teilnehmer an Abschlußprüfungen		und zwar mit			
		zu- sammen	weiblich	verkürzter Ausbil- dungszeit	Prüfungs- wieder- holung	bestandener Prüfung ¹⁾	
						zu- sammen	weiblich
Landwirtschaft							
I	Pflanzenbauer, Tierzüchter, Fischereiberufe	1088	463	13	128	704	251
01	Landwirtschaftliche Berufe	395	83	3	47	241	46
02	Tierwirtschaftliche Berufe	164	129	6	26	104	88
05	Gartenbauberufe	304	237	4	48	148	105
06	Forst-, Jagdberufe	225	14	-	7	211	12
III	Fertigungsberufe	31	25	-	2	26	21
43	Übrige Ernährungsberufe	31	25	-	2	26	21
IV	Technische Berufe	9	9	-	-	8	8
63	Technische Sonderfachkräfte	9	9	-	-	8	8
	Insgesamt	1128	497	13	130	738	280
Öffentlicher Dienst							
III	Fertigungsberufe	16	1	2	4	12	1
31	Elektroberufe	2	1	2	-	2	1
46	Tiefbauberufe	14	-	-	4	10	-
IV	Technische Berufe	43	13	40	6	40	13
62	Techniker, Technikerinnen, a.n.g.	40	11	40	6	37	11
64	Technische Zeichner/Zeichnerinnen und verwandte Berufe	3	2	-	-	3	2
V	Dienstleistungsberufe	412	285	12	18	350	265
71	Berufe des Landverkehrs	252	139	-	18	201	126
73	Berufe des Nachrichtenverkehrs	14	12	-	-	14	12
78	Büroberufe, Kaufmännische Angestellte, a. n. g.	146	134	12	-	135	127
	Insgesamt	471	299	54	28	402	279
Freie Berufe							
V	Dienstleistungsberufe	178	166	7	5	163	154
68	Warenkaufleute, a.n.g., Vertreter/Vertreterinnen	43	43	7	1	42	42
75	Berufe in der Unternehmensleitung, -beratung und -prüfung	43	31	-	4	29	20
85	Übrige Gesundheitsdienstberufe	92	92	-	-	92	92
	Insgesamt	178	166	7	5	163	154
Insgesamt							
	Insgesamt	18468	6579	1065	1993	14784	4994

1) einschließlich bestandener Wiederholungsprüfung

2.4. Teilnehmer an Fortbildungs-/Meisterprüfungen im Land Brandenburg 1993 nach Prüfungsgruppen, Fachrichtungen, Ausbildungsberufen, Ausbildungsbereichen und Prüfungserfolgen

Kenn- ziffer	Prüfungsgruppe Fachrichtung Ausbildungsberuf	Teilnehmer an Fortbildungsprüfungen		darunter mit		
		zusammen	weiblich	Prüfungs- wiederholung	bestandener Prüfung ¹⁾	
					zusammen	weiblich
Industrie und Handel						
Kaufmännische Fortbildungsprüfungen						
Fachkaufmann/Fachkauffrau						
6771	Einkauf/Materialwirtschaft	20	14	5	17	13
7550	Marketing	24	16	-	14	9
7561	Organisation	21	16	-	21	16
7716	Kostenrechner/in (Fachkaufmann/ -frau für Kostenrechnung)	8	5	-	8	5
7721	Bilanzbuchhalter/in	5	4	5	3	3
7883	Personal	7	6	-	7	6
	Zusammen	85	61	10	70	52
Fachwirt/Fachwirtin						
6703	Handel	112	60	21	31	9
7851	Industrie	162	125	35	65	55
	Zusammen	274	185	56	96	64
Fachkraft für Datenverarbeitung						
7751	Organisationsprogrammierer/in	23	9	-	22	9
7791	Datenverarbeitung in der kaufmännischen Sachbearbeitung	49	47	-	48	46
7792	Wirtschaftsinformatiker/in	71	41	-	62	36
	Zusammen	143	97	-	132	91
Fremdsprachliche Fachkraft						
7884	Wirtschaftsfremdsprache	2	2	-	1	1
7884	Fremdsprachenkorrespondent/in	102	102	23	46	46
7894	Fremdsprachensekretär/in	5	5	-	2	2
	Zusammen	109	109	23	49	49
Fachkraft für Schreibtechnik						
7821	Kurzschrift	100	100	-	59	59
7821	Stenotypie	131	131	12	53	53
7825	Maschinenschreiben	299	297	23	125	125
7825	Phonotypie	6	6	-	5	5
	Zusammen	536	534	35	242	242
Sonstige kaufm. Fortbildungsprüfung						
7518	Geprüfte(r) Wirtschaftsassistent/in -Industrie	21	18	-	21	18
7712	Fachkraft Rechnungsw./Finanzierung	4	3	-	1	-
7854	Praktischer Betriebswirt	39	18	-	32	15
7855	Technische(r) Betriebswirt/in	146	104	-	144	102
7890	Sekretär/in	158	158	73	61	61
	Zusammen	368	301	73	259	196

1) einschließlich bestandener Wiederholungsprüfung

Noch: 2.4. Teilnehmer an Fortbildungs-/Meisterprüfungen im Land Brandenburg 1993 nach Prüfungsgruppen, Fachrichtungen, Ausbildungsberufen, Ausbildungsbereichen und Prüfungserfolgen

Kenn- ziffer	Prüfungsgruppe Fachrichtung Ausbildungsberuf	Teilnehmer an Fortbildungsprüfungen		darunter mit		
		zusammen	weiblich	Prüfungs- wiederholung	bestandener Prüfung ¹⁾	
					zusammen	weiblich

noch: Industrie und Handel

Gewerbl.-techn. Fortbildungsprüfungen						
Industriemeister/Industriemeisterin						
4403	Bau/Polier	117	-	9	104	-
6512	Chemie	4	-	-	4	-
6514	Metall	42	-	1	40	-
6515	Elektrotechnik	21	-	1	20	-
6516	Sägewerksmeister/in	10	-	9	10	-
	Zusammen	194	-	20	178	-
Fachmeister/Fachmeisterin						
4110	Küchenmeister/in	21	5	5	17	5
	Zusammen	21	5	5	17	5
Sonstige gew.-techn. Fortbildungsprüfungen						
4403	Werkpolier/in	51	-	-	39	-
5460	Baumaschinenführer/in	81	-	-	72	-
6293	Umweltschutzassistent/in	97	71	10	35	30
7911	Werkstofffachkraft	116	5	11	108	5
	Zusammen	345	76	21	254	35
	Insgesamt	2075	1368	243	1297	734

Handwerk

Kaufmännische Fortbildungsprüfungen						
Fachkraft für Datenverarbeitung						
7749	PC-Anwender/in (Computerschein A)	177	170	2	135	130
7763	EDV-Koordinator/in (Computersch. C)	8	6	-	2	1
7792	EDV-Sachbearbeiter/in (Computerschein B)	65	63	4	50	48
	Zusammen	250	239	6	187	179
Sonstige kaufmännische Fortbildungsprüfungen						
6283	Betriebswirt/in des Handwerks	120	55	7	108	51
7712	EDV-Sachbearbeiter/in im Rechnungswesen	20	20	-	13	13
	Zusammen	140	75	7	121	64
Gewerbl. -techn. Fortbildungsprüfungen						
Handwerksmeister/in						
1853	Bürsten- und Pinselmacher/in	1	-	-	1	-
2540	Metallbauer/in	22	-	-	22	-
2671	Gas- und Wasserinstallateur/in	52	-	6	51	-
2680	Zentralheizungs- und Lüftungsbauer/in	65	-	5	62	-

1) einschließlich bestandener Wiederholungsprüfung

Noch: 2.4. Teilnehmer an Fortbildungs-/Meisterprüfungen im Land Brandenburg 1993 nach Prüfungsgruppen, Fachrichtungen, Ausbildungsberufen, Ausbildungsbereichen und Prüfungserfolgen

Kenn- ziffer	Prüfungsgruppe Fachrichtung Ausbildungsberuf	Teilnehmer an Fortbildungsprüfungen		darunter mit		
		zusammen	weiblich	Prüfungs- wiederholung	bestandener Prüfung ¹⁾	
					zusammen	weiblich

noch: Handwerk

2730	Maschinenbaumechaniker/in	6	-	-	6	-
2810	Kraftfahrzeugmechaniker/in	178	1	11	178	1
2821	Landmaschinenmechaniker/in	21	-	-	21	-
2870	Karosserie- und Fahrzeugbauer/in	31	-	4	31	-
3000	Feinmechaniker/in	1	-	-	1	-
3021	Goldschmied/in	4	4	-	4	4
3052	Orgel- und Harmoniumbauer/in	1	-	-	1	-
3080	Uhrmacher/in	12	-	-	12	-
3100	Elektroinstallateur/in	221	-	20	214	-
3125	Fernmeldeanlageelektroniker/in	1	-	-	1	-
3130	Elektromaschinenbauer/in	1	-	-	1	-
3151	Radio- und Fernsehtechniker/in	1	1	-	1	1
3161	Elektromechaniker/in	1	-	-	1	-
3181	Kraftfahrzeugelektriker/in	27	-	-	27	-
3741	Sattler/in	5	-	-	5	-
3910	Bäcker/in	14	1	1	14	1
3920	Konditor/in	2	2	-	2	2
4010	Fleischer/in	8	-	-	8	-
4411	Maurer/in	67	-	8	67	-
4421	Beton- und Stahlbetonbauer/in	1	-	-	1	-
4831	Fliesen-, Platten- und Mosaikleger/in	16	-	8	16	-
4841	Kachelofen- und Luftheizungsbauer/in	17	-	-	17	-
4851	Glaser/in	16	-	4	16	-
4871	Zimmer(er)/in	1	-	-	1	-
4881	Dachdecker	10	-	1	10	-
4911	Raumausstatter/in	7	-	-	7	-
5010	Tischler/in	88	1	13	87	1
5102	Maler- und Lackierer/in	62	1	5	61	1
8042	Schornsteinfegermeister/in	10	-	3	10	-
8370	Fotografenmeister/in	1	-	-	1	-
9010	Friseurmeister/in	34	33	6	30	29
9310	Textilreinigermeister/in	8	2	1	8	2
9340	Gebäudereiniger/in	23	5	4	23	5
	Zusammen	1036	51	100	1019	47
	Sonst. gew.-techn. Fortbildungsprüf.					
4403	Polier/in	213	-	-	204	-
4419	Maurer für Restaurierungsarbeiten	12	-	-	12	-
4876	Zimmerer für Restaurierungsarbeiten	13	-	-	13	-
5495	NC-CNC-Fachkraft	5	-	-	5	-
	Zusammen	243	-	-	234	-
	Insgesamt	1669	365	113	1561	290

Landwirtschaft

	Meisterprüfungen					
0230	Tierwirtschaftsmeister/in	2	-	-	2	-
0238	Pferdewirtschaftsmeister/in	3	1	-	3	1
0510	Gärtnerei/in	16	9	1	11	5
0621	Forstwirtschaftsmeister/in	2	-	2	2	-
	Zusammen	23	10	3	18	6
	Insgesamt	23	10	3	18	6

1) einschließlich bestandener Wiederholungsprüfung

Noch: 2.4. Teilnehmer an Fortbildungs-/Meisterprüfungen im Land Brandenburg 1993 nach Prüfungsgruppen, Fachrichtungen, Ausbildungsberufen, Ausbildungsbereichen und Prüfungserfolgen

Kenn- ziffer	Prüfungsgruppe Fachrichtung Ausbildungsberuf	Teilnehmer an Fortbildungsprüfungen		darunter mit		
		zusammen	weiblich	Prüfungs- wiederholung	bestandener Prüfung ¹⁾	
					zusammen	weiblich

Öffentlicher Dienst

Meisterprüfungen						
7952	Gepr. Schwimmmeister/in	23	2	-	23	2
	Zusammen	23	2	-	23	2
Sonst.gew. -techn. Fortbildungsprüf.						
4655	Schichtleiter/in an Binnenwasserstraßen des Bundes	4	1	-	4	1
5445	Fahrzeugkranführer (Mobil- und Autokranführer)	1	-	-	1	-
5452	Erdbaumaschinenführer (Seil- und Kinematik-Hydraulikbaggerführer)	1	-	-	1	-
7449	Meißgehilf(e/in)	80	2	-	80	2
	Zusammen	86	3	-	86	3
	Insgesamt	109	5	-	109	5

Freie Berufe

Sonstige Fortbildungsprüfungen						
Fachhelfer im Gesundheitswesen						
8561	Arztfachhelfer/in	440	440	-	440	440
	Zusammen	440	440	-	440	440
	Insgesamt	440	440	-	440	440

Insgesamt

Insgesamt	4316	2188	359	3425	1475
------------------	-------------	-------------	------------	-------------	-------------

1) einschließlich bestandener Wiederholungsprüfung

