

Statistische Berichte

B II 5 - j / 98
B II 7 - j / 98

**Auszubildende am 31.12.1998
und Prüfungen 1998
sowie neu abgeschlossene
Ausbildungsverträge 1998
im Land Brandenburg**

Erarbeitet:

Landesamt für Datenverarbeitung und Statistik Brandenburg
Dezernat Bildung

Herausgeber:

Landesamt für Datenverarbeitung und Statistik Brandenburg
Dezernat Öffentlichkeitsarbeit
Postfach 60 10 52, 14410 Potsdam

Dortustraße 46, 14467 Potsdam

Telefon: (0331) 39 403 - 405
Fax: (0331) 39 418
Internet: <http://www.brandenburg.de/lds/>
E-Mail: Info@lds.brandenburg.de

Erschienen im September 1999

Preis: 13,50 DM

© Landesamt für Datenverarbeitung und Statistik Brandenburg, Potsdam, 1999

Für nichtgewerbliche Zwecke sind Vervielfältigung und unentgeltliche Verbreitung, auch auszugsweise, mit Quellenangabe gestattet. Die Verbreitung, auch auszugsweise, über elektronische Systeme/Datenträger bedarf der vorherigen Zustimmung. Alle übrigen Rechte bleiben vorbehalten.

Inhalt

	Seite
Abkürzungen/Zeichenerklärungen	6
Vorbemerkungen	7
Rechtsgrundlage	7
Begriffserläuterungen	8
Übersicht der zuständigen Stellen für das Land Brandenburg	16
1. Gesamtüberblick im Land Brandenburg 1991 - 1998	17
1.1 Auszubildende und neu abgeschlossene Ausbildungsverträge im Land Brandenburg 1991 - 1998	17
1.2 Teilnehmer mit bestandener Abschlussprüfung im Land Brandenburg 1991 - 1998	17
1.3 Auszubildende im Land Brandenburg 1991 - 1998 nach Ausbildungsjahren und Ausbildungsbereichen	18
1.4 Anteil der Auszubildenden in den einzelnen Ausbildungsbereichen im Land Brandenburg 1991 und 1998	20
1.5 Auszubildende im 1. Ausbildungsjahr im Land Brandenburg 1991 - 1998 und Veränderungen gegenüber dem Vorjahr nach Ausbildungsbereichen	21
1.6 Neu abgeschlossene und vorzeitig gelöste Ausbildungsverträge im Land Brandenburg 1991 - 1998 nach Ausbildungsbereichen	22
1.7 Teilnehmer an Abschlussprüfungen im Land Brandenburg 1991 - 1998 nach Prüfungserfolg und Ausbildungsbereichen	24
2. Auszubildende im Land Brandenburg am 31.12.1998	26
2.1 Auszubildende im Land Brandenburg 1998 nach den am stärksten besetzten Ausbildungsberufen (Rangfolge)	26
2.2 Auszubildende im Land Brandenburg 1998 nach Berufsfeldern und Ausbil- dungsjahren	27
2.3 Auszubildende im Land Brandenburg 1998 nach Ausbildungsbereichen, zuständigen Stellen und Ausbildungsjahren	28
2.4 Auszubildende im 1. Ausbildungsjahr im Land Brandenburg 1998 im Vergleich zum Vorjahr nach Ausbildungsbereichen und zuständigen Stellen	29
2.5 Auszubildende in der außerbetrieblichen sowie betriebsnahen Ausbildung im Land Brandenburg 1998 nach Ausbildungsbereichen und zuständigen Stellen ..	30

2.6	Auszubildende im Land Brandenburg 1998 nach Berufsbereichen, Berufsgruppen, Ausbildungsberufen und Ausbildungsjahren Ausbildungsbereich „Industrie und Handel“	31
2.7	Auszubildende im Land Brandenburg 1998 nach Berufsbereichen, Berufsgruppen, Ausbildungsberufen und Ausbildungsjahren Ausbildungsbereich „Handwerk“	40
2.8	Auszubildende im Land Brandenburg 1998 nach Berufsbereichen, Berufsgruppen, Ausbildungsberufen und Ausbildungsjahren Ausbildungsbereich „Landwirtschaft“	46
2.9	Auszubildende im Land Brandenburg 1998 nach Berufsbereichen, Berufsgruppen, Ausbildungsberufen und Ausbildungsjahren Ausbildungsbereich „Hauswirtschaft“	47
2.10	Auszubildende im Land Brandenburg 1998 nach Berufsbereichen, Berufsgruppen, Ausbildungsberufen und Ausbildungsjahren Ausbildungsbereich „Freie Berufe“	47
2.11	Auszubildende im Land Brandenburg 1998 nach Berufsbereichen, Berufsgruppen, Ausbildungsberufen und Ausbildungsjahren Ausbildungsbereich „Öffentlicher Dienst“ (Bundes- und Landesbehörden)	48
2.12	Auszubildende im Land Brandenburg 1998 nach Berufsbereichen, Berufsgruppen, Ausbildungsberufen und Ausbildungsjahren sowie neu abgeschlossene Ausbildungsverträge	49
2.13	Auszubildende und vorzeitig gelöste Ausbildungsverhältnisse in Sonderberufen (§ 48 BBiG und § 42 b HwO) im Land Brandenburg 1998 nach Ausbildungsbereichen, Behinderten-Ausbildungsberufen und Ausbildungsjahren	62
2.14	Auszubildende mit neu abgeschlossenen Ausbildungsverträgen im Land Brandenburg 1998 nach Ausbildungsbereichen, zuständigen Stellen und schulischer Vorbildung	63
2.15	Auszubildende mit neu abgeschlossenen Ausbildungsverträgen im Land Brandenburg 1998 nach Berufsbereichen, Berufsgruppen und schulischer Vorbildung	64
2.16	Vorzeitig gelöste Ausbildungsverhältnisse im Land Brandenburg 1998 nach Ausbildungsbereichen, zuständigen Stellen und Zeitpunkt der Lösung	68
2.17	Vorzeitig gelöste Ausbildungsverhältnisse im Land Brandenburg 1998 nach Berufsbereichen und Berufsgruppen und Zeitpunkt der Lösung	69
2.18	Ausländische Auszubildende im Land Brandenburg 1998 nach Staatsangehörigkeit und Ausbildungsbereichen	72
3.	Umschüler im Land Brandenburg am 31.12.1998 und im Kalenderjahr neu abgeschlossene Umschulungsverträge nach Ausbildungsbereichen und zuständigen Stellen	73
4.	Teilnehmer an Prüfungen im Land Brandenburg vom 01.01.1998 bis 31.12.1998	74
4.1	Bestandene Abschlussprüfungen im Land Brandenburg 1998 nach Ausbildungsberufen (Rangfolge)	74
4.2	Teilnehmer an Abschlussprüfungen im Land Brandenburg 1998 nach Ausbildungsbereichen, zuständigen Stellen und Prüfungserfolg	75

	Seite
4.3 Teilnehmer an Abschlussprüfungen im Land Brandenburg 1998 nach Berufsbereichen, Berufsgruppen, Ausbildungsberufen und Prüfungserfolg	76
4.4 Teilnehmer an Abschlussprüfungen im Land Brandenburg 1998 nach Berufsbereichen, Berufsgruppen, Ausbildungsberufen und Prüfungserfolg Ausbildungsbereich „Industrie und Handel“	86
4.5 Teilnehmer an Abschlussprüfungen im Land Brandenburg 1998 nach Berufsbereichen, Berufsgruppen, Ausbildungsberufen und Prüfungserfolg Ausbildungsbereich „Handwerk“	93
4.6 Teilnehmer an Abschlussprüfungen im Land Brandenburg 1998 nach Berufsbereichen, Berufsgruppen, Ausbildungsberufen und Prüfungserfolg Ausbildungsbereich „Landwirtschaft“	97
4.7 Teilnehmer an Abschlussprüfungen im Land Brandenburg 1998 nach Berufsbereichen, Berufsgruppen, Ausbildungsberufen und Prüfungserfolg Ausbildungsbereich „Hauswirtschaft“	98
4.8 Teilnehmer an Abschlussprüfungen im Land Brandenburg 1998 nach Berufsbereichen, Berufsgruppen, Ausbildungsberufen und Prüfungserfolg Ausbildungsbereich „Freie Berufe“	98
4.9 Teilnehmer an Abschlussprüfungen im Land Brandenburg 1998 nach Berufsbereichen, Berufsgruppen, Ausbildungsberufen und Prüfungserfolg Ausbildungsbereich „Öffentlicher Dienst“ (Bundes- und Landesbehörden)	99
4.10 Teilnehmer an Fortbildungs-/Meisterprüfungen im Land Brandenburg 1998 nach Prüfungsgruppen, Fachrichtungen, Berufen, Prüfungserfolg und Ausbildungsbereichen	100
4.11 Teilnehmer an Umschulungsprüfungen im Land Brandenburg 1998 nach Art des Umschulungsberufes, Prüfungserfolg und Ausbildungsbereichen	106
5. Ausbilder und Ausbildungsberater im Land Brandenburg 1998	107
5.1 Ausbilder und Ausbildungsberater im Land Brandenburg 1998 nach Ausbildungsbereichen und zuständigen Stellen	107
5.2 Teilnehmer an Ausbildereignungsprüfungen im Land Brandenburg 1998 nach Ausbildungsbereichen, zuständigen Stellen und Prüfungserfolg	108

Abkürzungen / Zeichenerklärungen

a. n. g.	anderweitig nicht genannt
HwO	Handwerksordnung
BBiG	Berufsbildungsgesetz
BerBiFG	Berufsbildungsförderungsgesetz
BGBI.	Bundesgesetzblatt
BIBB	Bundesinstitut für Berufsbildung
Min.	Ministerium
-	nichts vorhanden (genau null)
.	Zahlenwert unbekannt

Vorbemerkungen

Der vorliegende Bericht enthält ausgewählte Ergebnisse der Berufsbildungsstatistik, die zum 31. Dezember jeden Jahres (Stichtag) zum Zwecke der Planung und Ordnung der Berufsbildung als Bundesstatistik durchgeführt wird. Darüber hinaus werden auch ausgewählte Ergebnisse einer Geschäftsstatistik veröffentlicht, deren Durchführung das Ministerium für Arbeit, Soziales, Gesundheit und Frauen Land Brandenburg in Auftrag gegeben hat. Hier werden Merkmale ausgewiesen, die zur Vorbereitung politischer, organisatorischer, materieller und finanzieller Entscheidungen auf Landesebene benötigt werden.

Der Bericht ist in 5 Abschnitte gegliedert. Abschnitt 1 enthält Gesamtübersichten in der Darstellung von Zeitreihen ab 1991. Dabei ist zu berücksichtigen, dass ab Januar 1995 die Bezirke der Industrie- und Handelskammern sowie der Handwerkskammern des Landes Brandenburg neu gegliedert wurden. Daher ergeben sich beim Vergleich zu Vorjahresangaben in den Kammerbezirken dieser Ausbildungsbereiche Verschiebungen, die bei der Bewertung von Entwicklungen zu berücksichtigen sind. Eine Bereinigung bzw. territoriale Angleichung der Daten zur Vergleichbarkeit der Kammerbezirke vor 1995 liegt rückwirkend nicht vor.

Die zusammenfassenden Übersichten im Abschnitt 2 beinhalten die wichtigsten Angaben des Jahres 1998 über Auszubildende, neu abgeschlossene Ausbildungsverträge und vorzeitig gelöste Ausbildungsverhältnisse der betrieblichen, betriebsnahen bzw. außerbetrieblichen Berufsausbildung in der Gliederung nach Berufsfeldern, Ausbildungsbereichen, Berufsbereichen, Berufsgruppen und anerkannten Ausbildungsberufen. Abschnitt 3 informiert über Umschüler. Angaben über Teilnehmer an Abschlussprüfungen, Fortbildungs-, Meister- und Umschulungsprüfungen enthält der Abschnitt 4. Daten über Ausbilder und Ausbildungsberater sind im Abschnitt 5 dargestellt.

Die Zusammenstellung aller Berufe nach Berufsbereichen und Berufsgruppen beruht auf dem Verzeichnis der anerkannten Ausbildungsberufe. Darin waren mit Stand 1. Oktober 1997 für das gesamte Bundesgebiet 356 anerkannte oder als anerkannt geltende Ausbildungsberufe enthalten. Zum Stichtag 31.12.1998 gab es im Land Brandenburg 285 Ausbildungsberufe, in denen tatsächlich ausgebildet wurde.

Die Angaben der Teilnehmer an Abschlussprüfungen schließen die Teilnehmer externer Prüfungen ein; im Ausbildungsbereich Handwerk zusätzlich die Teilnehmer an Umschulungsprüfungen.

Rechtsgrundlage

Rechtsgrundlage für die Berufsbildungsstatistik ist das Berufsbildungsförderungsgesetz (BerBiFG) in der Fassung der Bekanntmachung vom 12. Januar 1994 (BGBl. I S. 78), zuletzt geändert durch § 7 Abs. 1 Buchstabe h des Gesetzes vom 26. April 1994 (BGBl. I S. 918), in Verbindung mit dem Gesetz über die Statistik für Bundeszwecke (Bundesstatistikgesetz - BStatG) vom 22. Januar 1987 (BGBl. I S. 462, 565), zuletzt geändert durch Artikel 2 des Gesetzes vom 17. Januar 1996 (BGBl. I S. 34).

Grundlage für die Durchführung der Erhebung der Geschäftsstatistik des Ministeriums für Arbeit, Soziales, Gesundheit und Frauen des Landes Brandenburg sind die Erhebungsaufträge des Ministeriums des Innern des Landes Brandenburg vom 7. November 1994 und 27. November 1995.

Begriffserläuterungen

Abschlussprüfung

Am Ende der Berufsausbildung ist in jedem anerkannten Ausbildungsberuf eine Abschlussprüfung (Gesellenprüfung) durchzuführen (gemäß § 34 BBiG bzw. § 31 HwO), die zum Nachweis der erreichten beruflichen Qualifikation dient. Wird sie nicht bestanden, kann sie zweimal wiederholt werden (**Wiederholungsprüfung**).

Mit der Erhebung wird die Anzahl der Prüfungsfälle erfasst, d. h. ein Prüfungsteilnehmer, der die Abschlussprüfung nicht bestanden hat und später eine Wiederholungsprüfung besteht, wird mehrfach gezählt, aber auch als Wiederholer ausgewiesen.

Zur Abschlussprüfung wird zugelassen, wer eine der Ausbildungsordnung entsprechende Berufsausbildung beendet hat (§ 39 BBiG, § 36 HwO).

Zur Abschlussprüfung ist im Land Brandenburg auch zugelassen, wer nachweist, dass er mindestens das Zweifache der vorgeschriebenen Ausbildungszeit in diesem Beruf tätig gewesen ist, in dem er die Prüfung ablegen will (§ 40 Abs. 2 BBiG bzw. § 37 Abs. 2 HwO). Diese Teilnehmer werden statistisch als **externe Prüfungsteilnehmer** erfasst und sind in den Angaben der Abschlussprüfungen enthalten (externe Prüfungsteilnehmer sind aber keine Auszubildenden).

Zulassungen zur Abschlussprüfung gem. § 40 Abs. 3 BBiG, § 37 Abs. 3 HwO sind bisher im Land Brandenburg rechtlich nicht geregelt.

Weiterhin zählen auch die Prüfungen am Ende der einzelnen Ausbildungsabschnitte im Rahmen der **Stufenausbildung** zu den Abschlussprüfungen, wenn der Ausbildungsvertrag über jede Stufe neu abgeschlossen wird.

Anerkannter Ausbildungsberuf

Damit wird ein auf der Grundlage von § 25 BBiG staatlich geregelter und betrieblich, betriebsnah bzw. außerbetrieblich durchzuführender Ausbildungsgang bezeichnet. Dieser Ausbildungsgang wird inhaltlich durch die jeweilige Ausbildungsordnung (Rechtsverordnung) geregelt und staatlich als Ausbildungsberuf anerkannt.

Handwerke, die laut Anlage A zur Handwerksordnung als Gewerbe betrieben werden können, sind gemäß § 25 HwO zugleich staatlich anerkannte Ausbildungsberufe.

Jugendliche unter 18 Jahren dürfen nach § 28 Abs. 2 BBiG nur in anerkannten Ausbildungsberufen ausgebildet werden.

Anerkannte oder als anerkannt geltende Ausbildungsberufe sind im Verzeichnis der anerkannten Ausbildungsberufe nach § 6 Abs. 2 Nr. 5 BerBiFG enthalten, das vom BIBB geführt und jährlich mit dem aktuellen Stand (1. Oktober) veröffentlicht wird.

Ausbilder

Ausbilder ist, wer für die Durchführung der Berufsausbildung in der Ausbildungsstätte verantwortlich ist, d. h., wer an der Berufsausbildung unmittelbar, im wesentlichen Umfang bzw. verantwortlich beteiligt ist. Dies kann der einstellende Arbeitgeber (Ausbildende) selbst oder eine von ihm beauftragte oder bestellte Person (Ausbilder) sein, wenn der Ausbildungsberechtigende nicht ausbilden kann oder will (§ 6 Abs. 1 Ziff. 2 BBiG, § 21 Abs. 4 HwO).

Statistisch werden nur die Ausbilder erfasst, die für die Ausbildung der zum Stichtag 31. Dezember gemeldeten Auszubildenden bestellt worden sind und diese auch ausgebildet haben. Im Ausbildungsbereich „Öffentlicher Dienst“ handelt es sich insbesondere um die vom Behördenleiter als Ausbilder bestimmten Personen (Angestellte, Beamte).

Im Ausbildungsbereich „Freie Berufe“ sind es die von einer Praxis oder Kanzlei als ausbildungsberechtigt gemeldeten Personen, die im Berichtsjahr tatsächlich ausbilden.

Ausbildereignungsprüfung

Sie dient zum Nachweis der berufs- und arbeitspädagogischen Eignung für die Tätigkeit als Ausbilder, die gem. §§ 20, 76 bis 96 BBiG erforderlich ist. Die darüber hinaus als erweiterte Eignung (§ 21 BBiG) nachzuweisenden berufs- und arbeitspädagogischen Kenntnisse sind durch eine gesonderte Ausbildungereignungsprüfung zu erwerben. Richtlinien für den Inhalt und die Durchführung dieser Prüfung ergeben sich aus den für die einzelnen Ausbildungsbereiche erlassenen Ausbilder-Eignungsverordnungen (AEVO). Von der Ausbildungereignungsprüfung wird befreit, wer die berufs- und arbeitspädagogischen Kenntnisse für die Tätigkeit eines Ausbilders durch eine sonstige öffentlich-rechtliche Prüfung, die den Anforderungen der AEVO entspricht (z. B. Meisterprüfung, Hochschulabschluss), nachweist oder wer über einen längeren Zeitraum ohne Beanstandungen als Ausbilder tätig war. Die Befreiung von der Ausbildungereignungsprüfung ist für die einzelnen Ausbildungsbereiche im BBiG festgelegt. Im Bereich der Freien Berufe wird ganz auf einen Nachweis der arbeitspädagogischen Eignung verzichtet; die fachliche Eignung wird durch die §§ 88, 90 und 92 BBiG bestimmt.

Ausbildung

außerbetriebliche Ausbildung

Eine außerbetriebliche Ausbildung wird durch die Förderung und Bereitstellung zusätzlicher Ausbildungsplätze gewährleistet. Sie entspricht nicht der Berufsausbildung an beruflichen Schulen.

Unter der Kategorie „außerbetriebliche Ausbildung“ werden erfasst:

- Auszubildende bei freien Bildungsträgern
- Auszubildende in Maßnahmen nach § 40 C 2 Arbeitsförderungsgesetz
- Auszubildende in Maßnahmen nach Sonderprogrammen (Bund-Länder-Gemeinschaftsinitiative ohne schulische Ausbildung mit Kammerabschluss)
- Auszubildende nach § 48 BBiG und § 42 b HwO (Behinderte)

betriebsnahe Ausbildung

Die betriebsnahe Ausbildung findet in Ausbildungsringen bzw. Ausbildungsvereinen statt und wird ebenfalls durch staatliche Fördermittel finanziert.

Jugendliche, die im Rahmen von Fördermaßnahmen ein Ausbildungsverhältnis abschließen, werden in den für die Berufsausbildung zuständigen Stellen als Auszubildende registriert und sind in der Berufsbildungsstatistik nach dem Berufsbildungsförderungsgesetz in den Angaben der Auszubildenden enthalten. Die getrennte Erfassung der Auszubildenden nach betrieblicher, betriebsnaher und außerbetrieblicher Ausbildung ist nicht Bestandteil der Bundesstatistik, sondern in Brandenburg ein zusätzliches Erhebungsmerkmal im Rahmen der auf Landesebene durchzuführenden Geschäftsstatistik.

Ausbildungsberater

Aufgabe des Ausbildungsberaters ist es, die Durchführung der Berufsausbildung zu überwachen und durch Beratung der Ausbilder und der Auszubildenden zu fördern. Diese Beratungs- und Überwachungsaufgaben werden zumeist durch Besuche der Ausbildungsstätten erfüllt.

Ausbildungsberater werden gem. § 45 BBiG bzw. § 41a HwO von der zuständigen Stelle bestellt; sie sind hauptamtlich/ -beruflich, nebenamtlich/ -beruflich oder ehrenamtlich tätig.

Die Ausbildungsberater der Bundesbehörden im Bereich „Öffentlicher Dienst“ werden generell in dem Bundesland gezählt, in dem die Behörde ihren Verwaltungssitz hat.

Ausbildungsbereich

Statistisch wird die Berufsausbildung einzelner Wirtschafts- und Berufszweige folgenden Ausbildungsbereichen zugeordnet:

- Industrie und Handel
- Handwerk
- Landwirtschaft
- Hauswirtschaft (städtischer Bereich)
- Freie Berufe
- Öffentlicher Dienst
- Seeschifffahrt (im Land Brandenburg jedoch nicht vorhanden)

Diese Zuordnung deckt sich nicht voll mit der Wirtschaftsgliederung nach der Systematik der Wirtschaftszweige, da sich nach dem Berufsbildungsgesetz die Zuständigkeit für die Berufsausbildung vielfach nach der Art des Ausbildungsberufes und nicht nach der Zugehörigkeit des Ausbildungsbetriebes zu einem bestimmten Wirtschaftsbereich richtet. Ausschlaggebend für die Eintragung der Ausbildungsverträge (z. B. in die Lehrlingsrolle) ist die zuständige Stelle (Kammer) und nicht die ausbildende Stelle (Betrieb). Dies führt insbesondere im Ausbildungsbereich „Öffentlicher Dienst“ zu einer Untererfassung der Auszubildenden; alle Jugendlichen, die im Öffentlichen Dienst für Berufe der gewerblichen Wirtschaft und der Landwirtschaft ausgebildet werden, sind in der Berufsbildungsstatistik den übrigen Ausbildungsbereichen zugeordnet, weil sie in den jeweiligen Verzeichnissen der Ausbildungsverhältnisse der zuständigen Stellen dieser Bereiche geführt werden. Ähnlich verhält es sich im Ausbildungsbereich „Freie Berufe“, weil einige der dort angebotenen Ausbildungsberufe insbesondere in den Zuständigkeitsbereich der Industrie- und Handelskammern fallen (z. B. Kaufmann/-frau für Bürokommunikation, Bürokaufmann/-frau, Technische(r) Zeichner/in, Bauzeichner/in).

Ausbildungsdauer

Die Ausbildungsdauer wird nach § 25 BBiG in der Ausbildungsordnung festgelegt. Sie beträgt bei dem überwiegenden Teil der anerkannten Ausbildungsberufe drei Jahre. Darüber hinaus gibt es auch Berufe mit dreieinhalbjähriger Dauer sowie einige mit zweijähriger Dauer.

Die Dauer von zwei Jahren kann insbesondere bei der Stufenausbildung gemäß § 26 Abs. 6 BBiG bzw. § 26 Abs. 6 HwO unterschritten werden.

Die Ausbildungsdauer kann nach § 29 BBiG auf Antrag gekürzt oder verlängert werden. Verkürzte Ausbildungsdauer liegt vor, wenn vorhandene allgemeine oder berufliche Vorbildung (z. B. Abitur, Berufsfachschule) als erstes Jahr der Berufsausbildung angerechnet wurde. Sie liegt auch dann vor, wenn eine vorzeitige Zulassung zur Abschlussprüfung aufgrund überdurchschnittlicher Leistungen während der Ausbildungszeit erfolgt. Eine Verlängerung der Ausbildungsdauer ist in Ausnahmefällen möglich, um das Ausbildungsziel zu erreichen.

Ausbildungsjahr

Die zeitliche Gliederung der Ausbildungsdauer nach Ausbildungsjahren wird durch den im Berufsausbildungsvertrag festgehaltenen Beginn des Berufsausbildungsverhältnisses bestimmt sowie durch die im Ausbildungsrahmenplan festgelegten Lernziele. Ein Ausbildungsjahr ist generell nicht auf das Kalenderjahr bezogen. Auszubildende, bei denen die schulische oder berufliche Vorbildung (z. B. Abitur oder Berufsfachschule) als erstes Ausbildungsjahr angerechnet wurde, werden im zweiten Ausbildungsjahr nachgewiesen.

Auszubildende, bei denen eine Verkürzung der Ausbildungsdauer von weniger als 12 Monaten vorliegt, werden im ersten Ausbildungsjahr gezählt.

Auszubildende, die nach nicht bestandener Abschlussprüfung ihre Berufsausbildung fortgesetzt haben (Wiederholer), werden grundsätzlich dem selben Ausbildungsjahr zugeordnet, das zum Zeitpunkt der Abschlussprüfung vorlag.

Auszubildende

Auszubildende (Lehrlinge) sind Personen, die einen Berufsausbildungsvertrag im Sinne des Berufsbildungsgesetzes oder der Handwerksordnung abgeschlossen haben, um eine Berufsausbildung in einem anerkannten oder als anerkannt geltenden Ausbildungsberuf oder in einem Ausbildungsberuf in der Erprobung zu absolvieren.

Zu den Auszubildenden zählen auch die Personen, die in speziell geregelten Ausbildungsberufen nach § 48 BBiG bzw. § 42b HwO für Behinderte ausgebildet werden.

Nicht zu den Auszubildenden zählen:

- Praktikanten (§ 19 BBiG), Volontäre,
- Personen, die ihre Berufsausbildung ausschließlich durch den Besuch von berufsbildenden Schulen erhalten (§ 2 Abs. 1 BBiG; z. B. Schüler an Berufsfachschulen),
- Personen, die einen Heil- oder Heilhilfsberuf erlernen (§ 107 BBiG; z. B. Auszubildende an Ausbildungsstätten für Fachberufe des Gesundheitswesens),
- Personen, die im Rahmen eines öffentlich-rechtlichen Dienstverhältnisses (Vorbereitungsdienst für Beamte) ausgebildet werden (§§ 2 Abs. 2 Ziff. 1, 83 BBiG),
- Personen, die eine Berufsausbildung auf Kauffahrteischiffen (Handelsschiffen) absolvieren (§ 2 Abs. 2 Ziff. 2 BBiG), soweit es sich nicht um Schiffe der kleinen Hochseefischerei oder der Küstenfischerei handelt,
- Umschüler (§ 47 Abs. 1 BBiG bzw. § 42 HwO)

Berufsbereich

Berufsbereiche (römische Kennziffern) fassen als oberste Einheit der Systematik die Berufe zusammen, die sich nach den Arbeitsaufgaben und der allgemeinen Art der Tätigkeit gleichen.

Berufsfeld

In einem Berufsfeld sind mehrere verwandte Berufe zusammengefasst, in denen die gleiche berufliche Grundbildung vermittelt wird. Die Zuordnung der Berufe nach 13 Berufsfeldern ist in den Berufsgrundbildungsjahr-Anrechnungs-Verordnungen geregelt.

Berufsgruppe

Berufsgruppen (zweistellige arabische Kennziffern) fassen fachlich näher zueinander gehörende, ihren Berufsaufgaben und Tätigkeiten nach verwandte Ausbildungsberufe zusammen.

Fortbildungsprüfung / Meisterprüfung

Die berufliche Fortbildung gehört zur Berufsbildung im Sinne des Berufsbildungsgesetzes. Sie soll es ermöglichen, die beruflichen Kenntnisse und Fertigkeiten zu erhalten, zu erweitern, der technischen Entwicklung anzupassen (Anpassungsfortbildung) oder beruflich aufzusteigen (Aufstiegsfortbildung).

Zum Nachweis von Kenntnissen, Fertigkeiten und Erfahrungen, die durch die berufliche Fortbildung erworben worden sind, kann die zuständige Stelle Prüfungen durchführen; sie müssen den besonderen Erfordernissen beruflicher Erwachsenenbildung entsprechen. Die zuständige Stelle kann nach § 46 Abs. 1 BBiG bzw. § 42 Abs. 1 HwO für ihren regionalen Bereich den Inhalt, das Ziel, die Prüfungsanforderungen, das Prüfungsverfahren und die Zulassungsvoraussetzungen der Fortbildungsprüfung selbst festlegen.

Ferner kann der Bundesminister für Bildung und Wissenschaft im Einvernehmen mit dem zuständigen Fachminister berufliche Fortbildungsgänge und Prüfungsordnungen durch Rechtsverordnungen bundeseinheitlich regeln (§ 46 Abs. 2 BBiG).

Meisterprüfungen sind Fortbildungsprüfungen, die in der Regel den Nachweis erbringen, ob der Prüfling befähigt ist, einen Betrieb selbständig zu führen und Auszubildende ordnungsgemäß auszubilden.

Im Handwerk sind Meisterprüfungen gem. der §§ 45 und 122 Abs. 2 HwO grundsätzlich bundeseinheitlich geregelt, im Ausbildungsbereich Industrie und Handel dagegen durch Rechtsverordnungen (§ 46 Abs. 2 BBiG) oder durch die zuständige Stelle selbst (§ 46 Abs. 1 BBiG). Daneben werden Meisterprüfungen im Öffentlichen Dienst (§ 46 Abs. 2 BBiG), in der Landwirtschaft (§ 81 Abs. 4 BBiG) und in der städtischen Hauswirtschaft (§ 95 Abs. 4 BBiG) bundeseinheitlich abgelegt.

Fortbildungs- und Meisterprüfungen setzen in der Regel einen Berufsabschluss und eine Mindestdauer praktischer Berufstätigkeit voraus.

Mit der Erhebung wird die Anzahl der Prüfungsfälle erfasst, d. h. ein Prüfungsteilnehmer, der die Fortbildungsprüfung nicht bestanden hat und später die Wiederholungsprüfung ablegt, wird mehrfach gezählt, aber auch als Wiederholer ausgewiesen.

Wenn die Fortbildungsprüfung aus mehreren Teilen (z. B. Kursen) besteht, werden die Teilnehmer nur dann erfasst wenn sie sich in der letzten Stufe befinden, die nach erfolgreichem Abschluss eine neue Berufsbezeichnung zulässt.

Neu abgeschlossene Ausbildungsverträge

Die Angaben zu neu abgeschlossenen Ausbildungsverträgen umfassen alle Auszubildende, die während des Berichtsjahres (01.01. - 31.12.) einen neuen Ausbildungsvertrag abgeschlossen und die Ausbildung tatsächlich begonnen haben.

Nicht erfasst werden neu abgeschlossene Ausbildungsverträge, die zum Stichtag 31.12. nicht mehr bestehen (vgl. vorzeitige Lösung des Ausbildungsverhältnisses).

Als neu abgeschlossene Ausbildungsverträge werden gezählt:

- Ausbildungsverträge von Auszubildenden, die als Schulabgänger erstmalig einen Ausbildungsvertrag für die betriebliche, betriebsnahe bzw. außerbetriebliche Berufsausbildung abschließen,
- Ausbildungsverträge von Auszubildenden, die bereits in der Berufsausbildung standen und einen Anschlussvertrag für die zweite oder dritte Stufe einer Stufenausbildung abgeschlossen haben (vgl. auch Stufenausbildung),
- Ausbildungsverträge von Auszubildenden, die ein bestehendes Ausbildungsverhältnis vorzeitig gelöst haben und ihre Ausbildung in einem anderen Ausbildungsberuf und ggf. in einem anderen Ausbildungsbetrieb weiterführen (Ausbildungswechsler),
- Ausbildungsverträge von Auszubildenden, die ihren ursprünglichen Ausbildungsberuf in einem anderen Ausbildungsbetrieb fortsetzen (Betriebswechsler),
- Ausbildungsverträge von Auszubildenden, die bereits eine betriebliche, betriebsnahe bzw. außerbetriebliche Berufsausbildung abgeschlossen haben und eine zweite Berufsausbildung beginnen.

Hinweis: Die Zahl der neu abgeschlossenen Ausbildungsverträge ist daher nicht identisch mit der Zahl der Auszubildenden im ersten Ausbildungsjahr.

Probezeit

Das Berufsausbildungsverhältnis beginnt mit der Probezeit. Sie muss mindestens einen Monat und darf höchstens drei Monate betragen (§ 13 BBiG).

Während der Probezeit kann das Berufsausbildungsverhältnis jederzeit ohne Einhalten einer Kündigungsfrist gekündigt werden (§ 15 Abs. 1 BBiG).

Schulische Vorbildung

Die schulische Vorbildung wird nur für Auszubildende mit neu abgeschlossenem Ausbildungsvertrag nachgewiesen. Statistisch wird der zuletzt erreichte schulische Abschluss bzw. die zuletzt besuchte Schulform erfasst, unabhängig davon, ob vorher ein höherwertiger Schulabschluss vorlag.

Die Gliederung der schulischen Vorbildung der Auszubildenden wird bundeseinheitlich vorgenommen, um für die unterschiedlichen Schulsysteme der Länder eine Vergleichbarkeit herzustellen.

Im Land Brandenburg ist das Schulsystem nach Schulstufen aufgebaut. Die Jahrgangsstufen 1 - 6 bilden die Primarstufe und die Jahrgangsstufen 7 - 10 die Sekundarstufe I.

Die Vollzeitschulpflicht beträgt 10 Schuljahre. Danach noch folgende Schuljahrgänge bilden die Sekundarstufe II, in der die Schülerinnen und Schüler die gymnasiale Oberstufe oder Bildungsgänge der beruflichen Schulen besuchen können.

Die von den Auszubildenden im Land Brandenburg erworbenen Schulabschlüsse und Berechtigungen wurden wie folgt zugeordnet:

ohne Hauptschulabschluss

- Abgang nach der Jahrgangsstufe 9 (nicht versetzt)
- Abschluss nach der Jahrgangsstufe 10 Allgemeine Förderschule

Hauptschulabschluss

- die Berufsbildungsreife nach Abschluss der Jahrgangsstufe 9 oder nach Abgang der Jahrgangsstufe 10 (nicht versetzt)
- die erweiterte Berufsbildungsreife nach Abschluss der Jahrgangsstufe 10 (erweiterter Hauptschulabschluss)
- ein der Berufsbildungsreife gleichgestellter Abschluss an der Allgemeinen Förderschule

Realschul - oder gleichwertiger Abschluss

- die Fachoberschulreife nach Abschluss der Jahrgangsstufe 10 (Realschulabschluss)
- die Berechtigung zum Besuch der gymnasialen Oberstufe nach Abschluss der Jahrgangsstufe 10
- Abgang nach der Jahrgangsstufe 11, 12, 13, der gymnasialen Oberstufe (ohne Hochschulreife)
- Abgang vom Bildungsgang „Fachoberschule“ (ohne Fachhochschulreife)

Hochschulreife

- allgemeine Hochschulreife nach Abschluss der Jahrgangsstufe 13 der gymnasialen Oberstufe
- Fachhochschulreife nach Abschluss der Jahrgangsstufe 12 und 13 der gymnasialen Oberstufe (zweites Leistungskursfach ein Fach mit beruflicher Orientierung)
- Fachhochschulreife nach Abschluss des Bildungsganges „Fachoberschule“
- Fachhochschulreife für das Land Brandenburg nach Abschluss des Bildungsganges „Fachschule“

Schulisches Berufsgrundbildungsjahr

- Abschluss einer einjährigen beruflichen Grundbildung (Berufsgrundbildungsjahr) in vollzeitschulischer Form

Berufsfachschule

- Berufsabschluss nach dem Berufsbildungsgesetz oder der Handwerksordnung
- Berufsabschluss in kaufmännischen Berufen nach dem Berufsbildungsgesetz
- Erwerb von beruflicher Grundbildung und von gleichgestellten Abschlüssen der Sekundarstufe I
- berufsqualifizierender Abschluss nach Landesrecht (Assistentenberufe)

Berufsvorbereitungsjahr

- Nachweis über die Teilnahme an berufsbefähigenden Lehrgängen, Werkklassen oder berufs- bzw. ausbildungsvorbereitenden Maßnahmen der Bundesanstalt für Arbeit. Dabei ist es gleichgültig, ob die Berufsvorbereitung in Bildungseinrichtungen freier Träger, beruflichen Schulen oder anderen berufsvorbereitenden Einrichtungen absolviert wurde.

Staatsangehörigkeit der Auszubildenden

Als ausländische Auszubildende gelten alle Auszubildenden ohne deutsche Staatsangehörigkeit, also auch staatenlose Auszubildende. Liegt eine Doppel- oder Mehrfachstaatsangehörigkeit vor, so erfolgt die Zuordnung zu nur einem Land; ist darunter die deutsche Staatsangehörigkeit, so werden diese Auszubildenden als Deutsche gezählt.

Stufenausbildung

Nach § 26 BBiG bzw. § 26 HwO kann eine Ausbildungsordnung sachlich und zeitlich geordnete, aufeinander aufbauende Stufen der Berufsausbildung festlegen.

In der ersten Stufe soll eine breite Grundlage für eine weiterführende allgemeine Fachbildung (zweite Stufe) gelegt werden; darauf aufbauend kann die besondere berufliche Fachbildung (dritte Stufe) erworben werden. Nach jeder Stufe ist ein Ausbildungsabschluss möglich, der zur Berufstätigkeit befähigt; die Fortsetzung jeder weiteren Ausbildungsstufe ist gegeben. Stufenausbildungen bestehen im Ausbildungsbereich Industrie und Handel, vorwiegend in den Branchen Bauwirtschaft und Textilindustrie.

Die Stufenausbildung kann beim Abschluss des Berufsausbildungsvertrages bereits von Anfang an für alle Stufen zusammen oder für jede Ausbildungsstufe getrennt vereinbart werden. Letztere gelten als Anschlussverträge und werden als neu abgeschlossene Ausbildungsverträge gezählt.

Umschulung/Umschulungsprüfung

Eine Umschulung ist gem. § 47 BBiG bzw. § 42a HwO eine Maßnahme, die nach Inhalt, Art, Ziel und Dauer den besonderen Erfordernissen der beruflichen Erwachsenenbildung entspricht. Sie erfolgt entweder in einem anerkannten Ausbildungsberuf oder in einem anderen Beruf. Durch Umschulungsmaßnahmen soll Erwachsenen der Übergang in eine andere berufliche Tätigkeit ermöglicht werden. Umschüler können sowohl im dualen System als auch in entsprechenden Fördereinrichtungen ausgebildet werden.

Umschulungsprüfungen werden von den zuständigen Stellen als Nachweis der erworbenen Kenntnisse und Fähigkeiten durchgeführt. Grundlage sind die für die anerkannten Ausbildungsberufe gültigen Prüfungsordnungen (§ 47 Abs. 3 Satz 1 BBiG bzw. § 42a Abs. 3 Satz 1 HwO) oder die in anderen Berufen von der zuständigen Stelle selbst erlassenen Prüfungsordnungen (§ 47 Abs. 2 BBiG bzw. § 42a Abs. 2 HwO) bzw. Umschulungsverordnungen des Bundes (§ 47 Abs. 3 Satz 2 BBiG bzw. § 42a Abs. 3 Satz 1 HwO). Mit der Erhebung wird die Anzahl der Prüfungsfälle erfasst, d. h. ein Prüfungsteilnehmer der die Umschulungsprüfung nicht bestanden hat und später die Wiederholungsprüfung absolviert, wird mehrfach gezählt.

Vorzeitige Lösung des Ausbildungsverhältnisses

Ein Ausbildungsverhältnis kann vor Ablauf der im Berufsausbildungsvertrag genannten Ausbildungszeit vorzeitig gelöst werden durch:

- Kündigung während der Probezeit (§ 15 Abs. 1 BBiG),
- Kündigung nach der Probezeit aus wichtigem Grund (§ 15 Abs. 2 Nr. 1 BBiG),
- Kündigung wegen Berufsaufgabe oder Berufswechsel des Auszubildenden (§ 15 Abs. 2 Nr. 2 BBiG),
- im gegenseitigen Einvernehmen ohne Angabe von Gründen oder wegen anderer beim Auszubildenden liegenden Gründe (Aufgabe des Betriebes, Wegfall der Ausbildungseignung).

Nachgewiesen werden alle Auszubildende, die während des Kalenderjahres ihr Ausbildungsverhältnis vorzeitig lösten, sowohl in der Probezeit als auch nach Ausbildungsjahren.

Ausbildungsverhältnisse, die neu abgeschlossen und begonnen wurden, jedoch bis zum Stichtag der Erhebung wieder gelöst wurden, werden grundsätzlich als vorzeitige Lösungen erfasst, nicht als neu abgeschlossene Ausbildungsverträge.

Nicht erfasst werden die Ausbildungsverhältnisse, die bereits vor Ausbildungsbeginn, d. h. vor Vertragsantritt bzw. vor Beginn der Probezeit wieder gelöst wurden.

Zuständige Stelle

Zuständige Stellen sind die im Berufsbildungsgesetz festgelegten Institutionen, die die Aufgaben bei der Durchführung und Überwachung der Berufsausbildung im Sinne des Berufsbildungsgesetzes wahrnehmen. Das sind im Land Brandenburg:

- die Industrie- und Handelskammern für die Berufsbildung in Gewerbebetrieben, die nicht Handwerksbetriebe oder handwerksähnliche Betriebe sind, d. h. in Betrieben von Industrie, Handel, Banken, Versicherungen, Gast- und Verkehrsgewerbe,
- die Handwerkskammern für die Berufsbildung in Handwerksbetrieben,
- das Landesamt für Ernährung und Landwirtschaft für die Berufsbildung in den Betrieben der Landwirtschaft einschließlich der ländlichen und städtischen Hauswirtschaft,
- die Kammern für die Freien Berufe.
- im Öffentlichen Dienst die von den zuständigen Bundes- oder Landesbehörden bestimmten Stellen,

(siehe auch Übersicht der zuständigen Stellen für das Land Brandenburg)

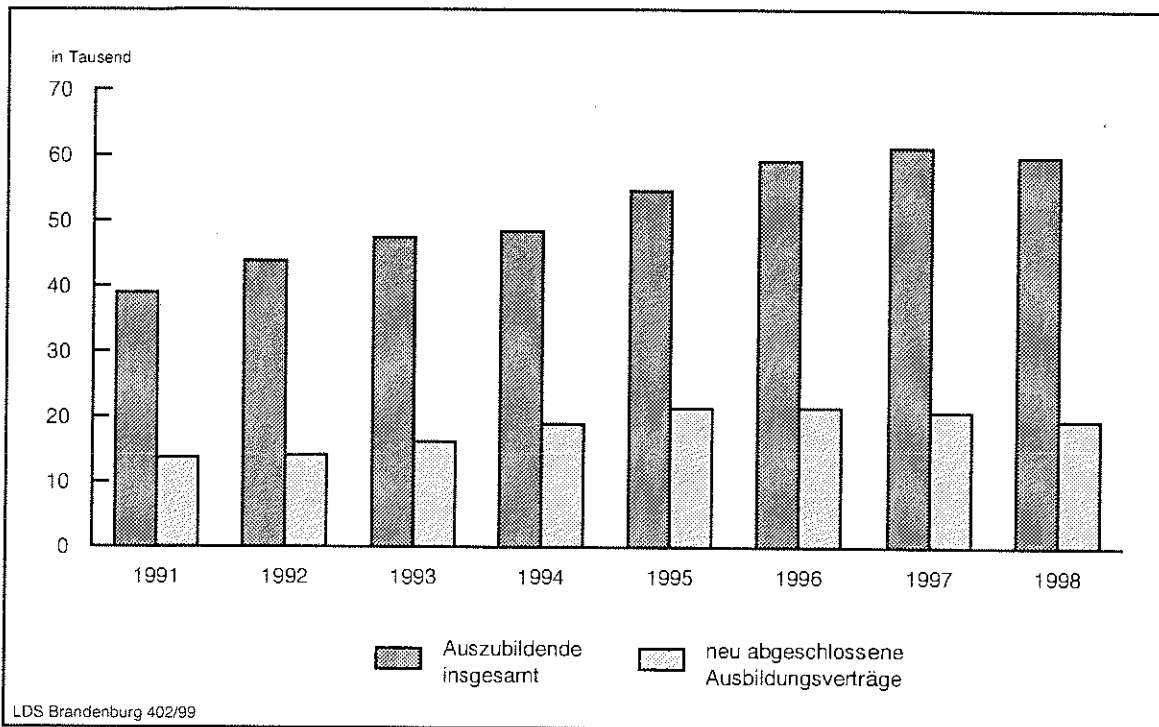
Übersicht der zuständigen Stellen für das Land Brandenburg

Im Land Brandenburg wurden für das Berichtsjahr 1998 (1. Januar - 31. Dezember) folgende zuständige Stellen in die Erhebung einbezogen:

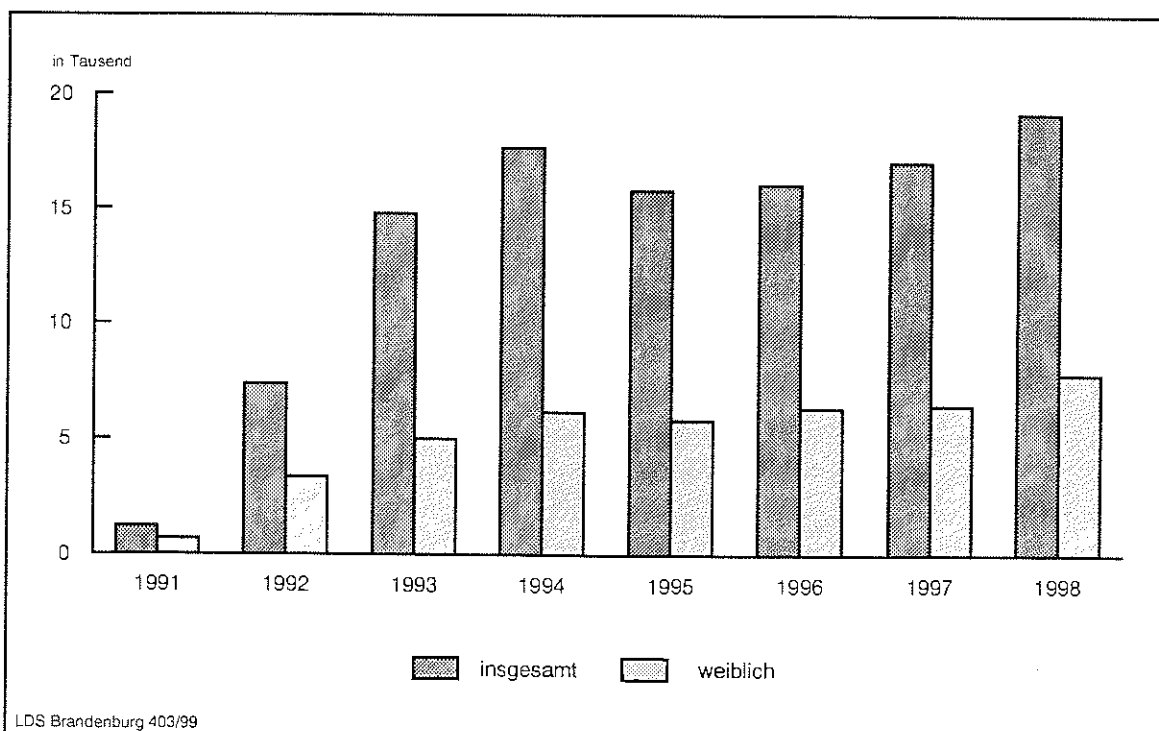
Ausbildungsbereich	zuständige Stellen
Industrie- und Handel	Industrie- und Handelskammer Cottbus Industrie- und Handelskammer Frankfurt (Oder) Industrie- und Handelskammer Potsdam
Handwerk	Handwerkskammer Cottbus Handwerkskammer Frankfurt (Oder) Handwerkskammer Potsdam
Landwirtschaft	Landesamt für Ernährung und Landwirtschaft
Hauswirtschaft	Landesamt für Ernährung und Landwirtschaft
Freie Berufe	Landesapothekerkammer Brandenburg Landesärztekammer Brandenburg Landestierärztekammer Brandenburg Landeszahnärztekammer Brandenburg Ländernotarkasse Patentanwaltskammer in München für alle Bundesländer (Fehlmeldung) Rechtsanwaltskammer des Landes Brandenburg Steuerberaterkammer Brandenburg
Öffentlicher Dienst	
Bundesbehörden	Bundesanstalt für Arbeit Bundesministerium für Verkehr Bundesversicherungsamt Bundesverwaltungsamt Deutsche Telekom AG Wehrbereichsverwaltung VII
Landesbehörden	AOK-Bildungszentrum Berlin und Brandenburg Bischhöfliches Ordinariat (Fehlmeldung) Evangelische Kirche in Berlin-Brandenburg (Fehlmeldung) Landesvermessungsamt Brandenburg Landesversicherungsanstalt Brandenburg Ministerium des Innern des Landes Brandenburg Ministerium der Justiz und für Bundes- und Europaangelegenheiten des Landes Brandenburg

1. Gesamtüberblick im Land Brandenburg 1991 - 1998

1.1. Auszubildende und neu abgeschlossene Ausbildungsverträge im Land Brandenburg 1991 - 1998



1.2. Teilnehmer mit bestandener Abschlussprüfung im Land Brandenburg 1991 - 1998



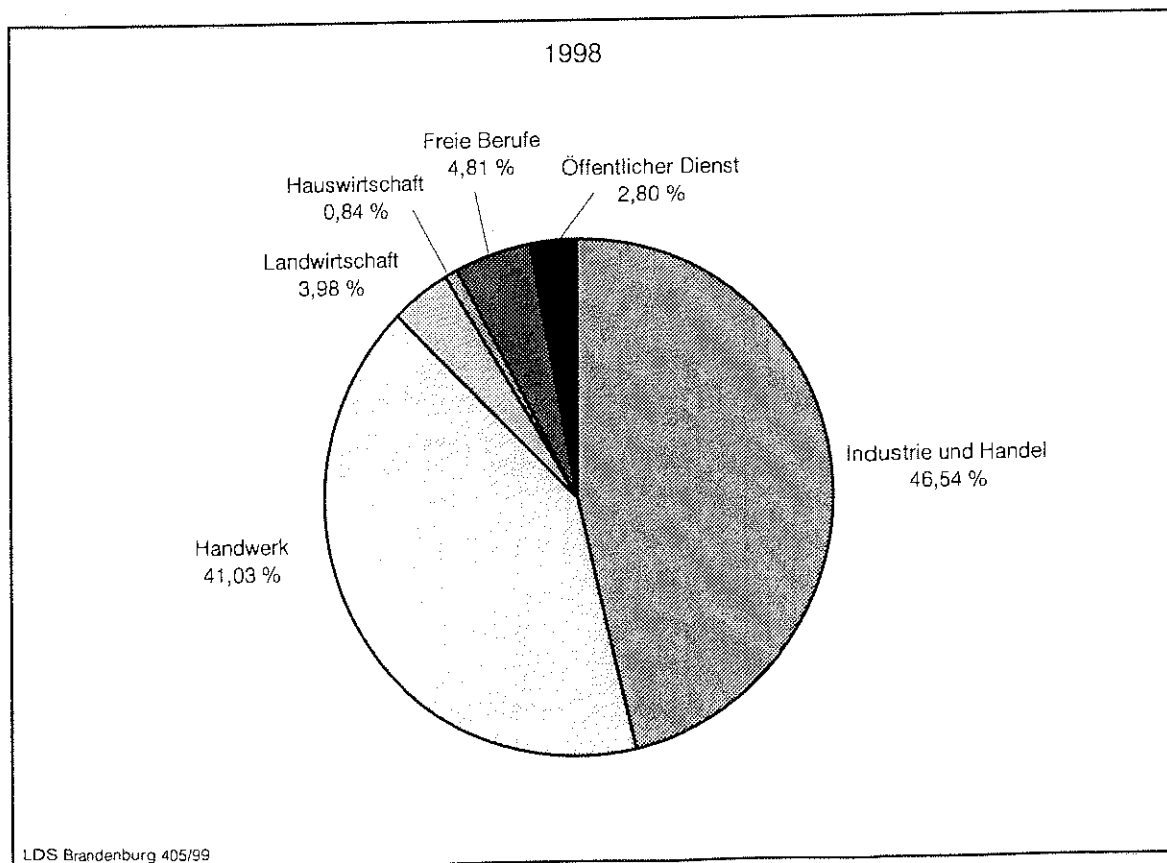
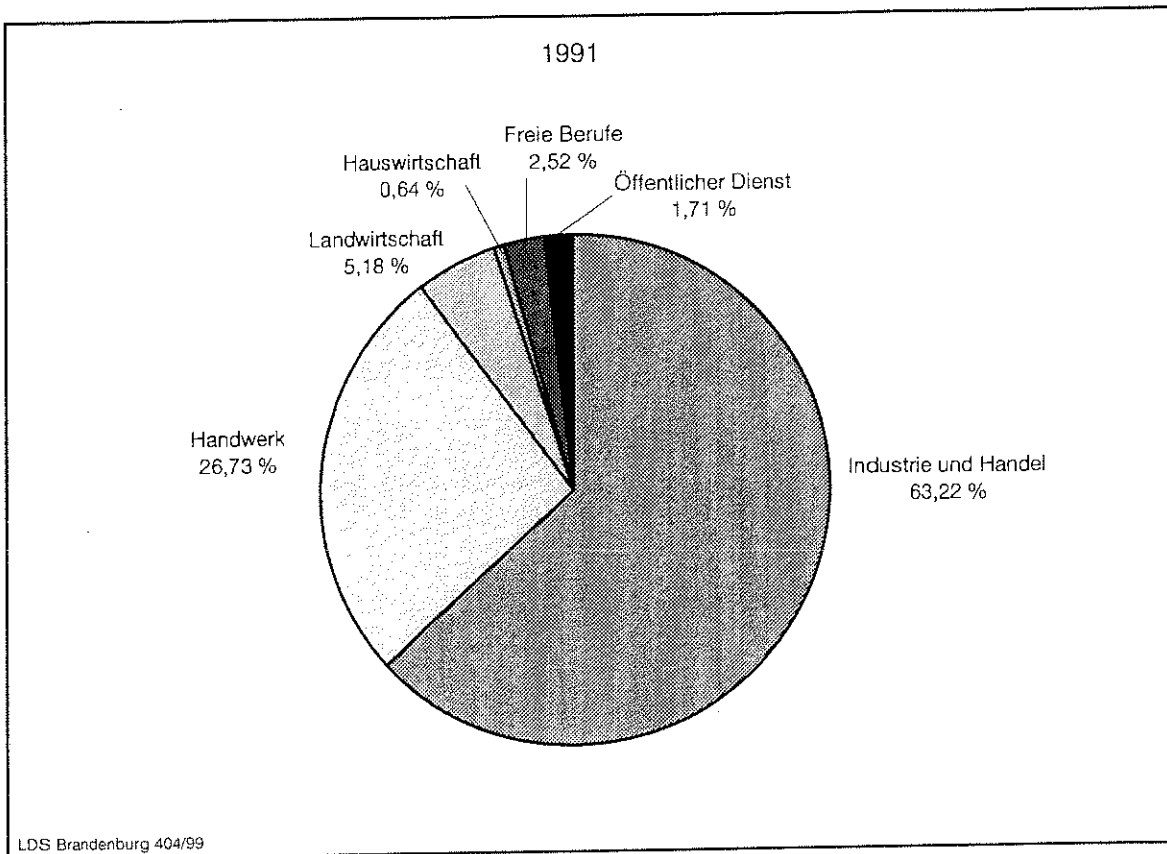
1.3 Auszubildende im Land Brandenburg 1991 - 1998 nach Ausbildungsjahren und Ausbildungsbereichen

Jahr	Auszubildende		davon im ... Ausbildungsjahr			
	insgesamt	weiblich	1.	2.	3.	4.
Industrie und Handel						
1991	24 613	10 462	7 204	10 680	6 604	125
1992	24 148	10 342	6 148	7 523	9 098	1 379
1993	24 364	10 583	7 237	6 492	7 052	3 583
1994	22 206	10 455	7 925	6 813	5 970	1 498
1995	24 453	12 093	9 127	7 853	6 384	1 089
1996	26 685	13 525	9 048	9 349	7 216	1 072
1997	27 597	14 040	8 937	9 015	8 669	976
1998	27 821	13 260	9 280	9 181	8 319	1 041
Handwerk						
1991	10 407	1 752	3 751	4 105	2 380	171
1992	13 853	2 273	4 426	4 101	4 273	1 053
1993	16 283	2 708	5 997	4 525	4 288	1 473
1994	19 436	3 160	7 678	5 922	4 531	1 305
1995	23 292	3 718	8 618	7 367	5 724	1 583
1996	25 544	4 103	8 058	8 465	7 081	1 940
1997	26 240	4 214	7 472	7 908	8 435	2 425
1998	24 529	4 015	6 334	7 400	8 090	2 705
Landwirtschaft						
1991	2 017	940	333	959	722	3
1992	1 569	759	250	334	970	15
1993	1 086	525	405	244	437	-
1994	1 171	581	497	374	300	-
1995	1 538	704	683	447	408	-
1996	1 823	777	745	652	426	-
1997	2 233	849	837	721	675	-
1998	2 378	836	759	793	826	-
Hauswirtschaft						
1991	249	243	238	6	5	-
1992	493	481	244	245	4	-
1993	620	601	170	212	238	-
1994	524	503	119	146	259	-
1995	481	460	185	107	189	-
1996	451	428	173	178	100	-
1997	492	463	155	162	175	-
1998	501	462	180	151	170	-

Noch: 1.3 Auszubildende im Land Brandenburg 1991 - 1998 nach Ausbildungsjahren und Ausbildungsbereichen

Jahr	Auszubildende		davon im ... Ausbildungsjahr			
	insgesamt	weiblich	1.	2.	3.	4.
Freie Berufe						
1991	981	937	787	110	84	-
1992	1 617	1 558	798	711	108	-
1993	2 192	2 116	763	798	631	-
1994	2 366	2 302	880	757	729	-
1995	2 547	2 472	985	836	726	-
1996	2 743	2 653	974	948	821	-
1997	2 922	2 818	1 020	949	953	-
1998	2 875	2 761	924	1 006	945	-
Öffentlicher Dienst						
1991	667	244	403	260	4	-
1992	2 094	1 098	837	846	409	2
1993	2 801	1 532	815	1 005	855	126
1994	2 603	1 380	648	875	949	131
1995	2 198	1 259	511	699	878	110
1996	1 855	1 085	555	503	690	107
1997	1 674	1 078	536	549	499	90
1998	1 674	1 084	614	529	529	2
Insgesamt						
1991	38 934	14 578	12 716	16 120	9 799	299
1992	43 774	16 511	12 703	13 760	14 862	2 449
1993	47 346	18 065	15 387	13 276	13 501	5 182
1994	48 306	18 381	17 747	14 887	12 738	2 934
1995	54 509	20 706	20 109	17 309	14 309	2 782
1996	59 101	22 571	19 553	20 095	16 334	3 119
1997	61 158	23 462	18 957	19 304	19 406	3 491
1998	59 778	22 418	18 091	19 060	18 879	3 748

1.4. Anteil der Auszubildenden in den einzelnen Ausbildungsbereichen im Land Brandenburg 1991 und 1998



1.5 Auszubildende im 1. Ausbildungsjahr im Land Brandenburg 1991 - 1998 und Veränderungen gegenüber dem Vorjahr nach Ausbildungsbereichen

Jahr	Auszubildende im 1. Ausbildungsjahr						
	insgesamt	davon					
		Industrie und Handel	Handwerk	Landwirtschaft	Hauswirtschaft	Freie Berufe	Öffentlicher Dienst
absolut							
1991	12 716	7 204	3 751	333	238	787	403
1992	12 703	6 148	4 426	250	244	798	837
1993	15 387	7 237	5 997	405	170	763	815
1994	17 747	7 925	7 678	497	119	880	648
1995	20 109	9 127	8 618	683	185	985	511
1996	19 553	9 048	8 058	745	173	974	555
1997	18 957	8 937	7 472	837	155	1 020	536
1998	18 091	9 280	6 334	759	180	924	614

Veränderung gegenüber dem Vorjahr um Prozent

1992	- 0,1	- 14,7	- 18,0	- 24,9	+ 2,5	+ 1,4	+ 107,7
1993	+ 21,1	+ 17,7	+ 35,5	+ 62,0	- 30,3	- 4,4	- 2,6
1994	+ 15,3	+ 9,5	+ 28,0	+ 22,7	- 30,0	+ 15,3	- 20,5
1995	+ 13,3	+ 15,2	+ 12,2	+ 37,4	+ 55,5	+ 11,9	- 21,1
1996	- 2,8	- 0,9	- 6,5	+ 9,1	- 6,5	- 1,1	+ 8,6
1997	- 3,0	- 1,2	- 7,3	+ 12,3	- 10,4	+ 4,7	- 3,4
1998	- 4,6	+ 3,8	- 15,2	- 9,3	+ 16,1	- 9,4	+ 14,6

**1.6 Neu abgeschlossene und vorzeitig gelöste Ausbildungsverträge im Land Brandenburg
1991 - 1998 nach Ausbildungsbereichen**

Jahr	Neu abgeschlossene Ausbildungsverträge		Vorzeitig gelöste Ausbildungsverträge		darunter in der Probezeit
	insgesamt	von Frauen	insgesamt	von Frauen	
Industrie und Handel					
1991	7 491
1992	6 781	.	1 774	701	118
1993	7 451	3 725	1 685	757	249
1994	8 542	4 326	2 003	1 090	287
1995	9 831	5 226	1 922	993	357
1996	9 900	4 997	2 216	1 096	330
1997	9 776	4 839	2 428	1 284	512
1998	10 165	4 619	2 416	1 177	539
Handwerk					
1991	4 163	-	.	.	.
1992	5 040	-	774	.	155
1993	6 423	1 165	739	163	231
1994	8 120	1 284	1 207	204	253
1995	9 080	1 453	1 523	273	306
1996	9 042	1 616	1 966	273	261
1997	8 388	1 429	2 029	353	295
1998	6 778	1 206	2 088	378	241
Landwirtschaft					
1991	333
1992	254	.	59	31	21
1993	417	212	68	43	27
1994	500	229	128	78	44
1995	702	297	97	50	30
1996	772	313	146	56	51
1997	869	268	164	67	43
1998	779	257	153	52	33
Hauswirtschaft					
1991	238
1992	244	.	25	24	8
1993	170	156	37	34	6
1994	119	116	36	31	3
1995	186	179	15	13	3
1996	170	159	20	18	3
1997	157	143	25	20	5
1998	180	159	41	38	11

Noch: 1.6 Neu abgeschlossene und vorzeitig gelöste Ausbildungsverträge im Land Brandenburg 1991 - 1998 nach Ausbildungsbereichen

Jahr	Neu abgeschlossene Ausbildungsverträge		Vorzeitig gelöste Ausbildungsverträge		darunter in der Probezeit
	insgesamt	von Frauen	insgesamt	von Frauen	
Freie Berufe					
1991	958				
1992	814		62	60	28
1993	803	773	106	101	68
1994	894	864	100	94	55
1995	997	973	154	149	66
1996	982	946	204	200	106
1997	1 029	991	177	170	89
1998	984	939	170	164	57
Öffentlicher Dienst					
1991	496				
1992	928		27	14	6 ¹⁾
1993	884	544	56	22	24
1994	734	410	55	14	8
1995	550	384	37	25	9
1996	557	371	19	11	8
1997	536	368	19	9	2
1998	613	398	16	9	3
Insgesamt					
1991	13 679				
1992	14 061		2 721		336 ¹⁾
1993	16 148	6 575	2 691	1 120	605
1994	18 909	7 229	3 529	1 511	650
1995	21 346	8 512	3 748	1 503	771
1996	21 423	8 402	4 571	1 654	759
1997	20 755	8 038	4 842	1 903	946
1998	19 499	7 578	4 884	1 818	884

1) ohne Bundesbehörden

1.7 Teilnehmer an Abschlussprüfungen im Land Brandenburg 1991 - 1998 nach Prüfungserfolg und Ausbildungsbereichen

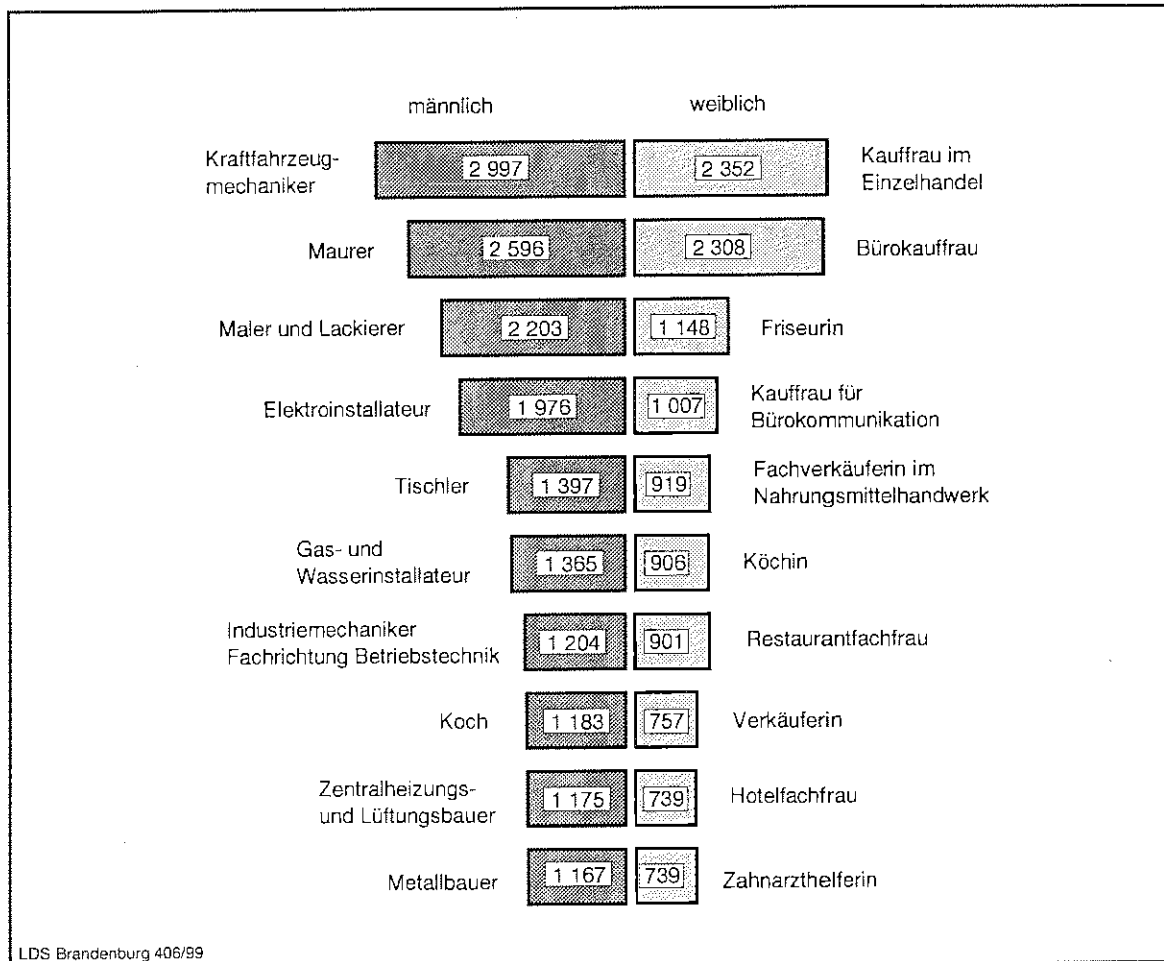
Jahr	Teilnehmer an Abschlussprüfungen		darunter mit bestandener Prüfung	
	insgesamt	weiblich	insgesamt	weiblich
Industrie und Handel				
1991	826	645	626	503
1992	6 042	3 315	4 782	2 586
1993	11 257	4 844	8 817	3 588
1994	12 325	4 958	10 095	3 865
1995	8 800	3 926	7 125	3 142
1996	9 747	4 237	7 605	3 307
1997	10 559	4 871	8 017	3 600
1998	11 826	6 244	9 161	4 724
Handwerk				
1991	489	86	488	86
1992	2 159	454	1 850	406
1993	5 434	773	4 664	693
1994	6 603	1 043	5 385	883
1995	7 666	1 229	6 288	1 012
1996	7 942	1 747	6 286	1 444
1997	8 950	1 707	6 862	1 329
1998	9 984	1 746	7 687	1 389
Landwirtschaft				
1991	-	-	-	-
1992	786	340	616	242
1993	1 128	497	738	280
1994	748	322	587	233
1995	474	175	403	133
1996	484	231	358	153
1997	558	263	401	172
1998	774	329	564	222
Hauswirtschaft				
1991	-	-	-	-
1992	-	-	-	-
1993	-	-	-	-
1994	202	199	137	135
1995	243	231	187	175
1996	177	172	146	141
1997	107	103	96	92
1998	165	159	131	125

Noch: 1.7 Teilnehmer an Abschlussprüfungen im Land Brandenburg 1991 - 1998 nach Prüfungserfolg und Ausbildungsbereichen

Jahr	Teilnehmer an Abschlussprüfungen		darunter mit bestandener Prüfung	
	insgesamt	weiblich	insgesamt	weiblich
Freie Berufe				
1991	88	88	88	88
1992	102	94	98	91
1993	178	166	163	154
1994	679	651	629	607
1995	741	714	700	680
1996	862	829	671	645
1997	896	859	778	748
1998	1050	1022	918	894
Öffentlicher Dienst				
1991	-	-	-	-
1992	26	19	24	19
1993	471	299	402	279
1994	902	489	802	436
1995	1 188	741	1 073	672
1996	1 104	692	976	637
1997	1 034	589	874	515
1998	830	542	693	451
Insgesamt				
1991	1 403	819	1 202	677
1992	9 115	4 222	7 370	3 344
1993	18 468	6 579	14 784	4 994
1994	21 459	7 662	17 635	6 159
1995	19 112	7 016	15 776	5 814
1996	20 316	7 908	16 042	6 327
1997	22 104	8 392	17 028	6 456
1998	24 629	10 042	19 154	7 805

2. Auszubildende im Land Brandenburg am 31.12.1998

2.1. Auszubildende im Land Brandenburg 1998 nach den am stärksten besetzten Ausbildungsberufen



2.2 Auszubildende im Land Brandenburg 1998 nach Berufsfeldern und Ausbildungsjahren

Berufsfeld	Auszubildende		davon im ... Ausbildungsjahr			
	zusammen	weiblich	1.	2.	3.	4.
Wirtschaft und Verwaltung	11 525	8 301	3 602	3 992	3 931	-
Metalltechnik	10 591	188	2 553	2 827	2 583	2 628
Elektrotechnik	3 674	97	785	1 032	909	948
Bautechnik	7 458	259	2 073	2 377	3 008	-
Holztechnik	1 826	90	599	553	669	5
Textiltechnik und Bekleidung	72	72	28	25	19	-
Chemie, Physik und Biologie	430	166	129	124	119	58
Drucktechnik	168	61	42	79	47	-
Farbtechnik und Raumgestaltung	2 861	363	880	925	1 056	-
Körperpflege	1 228	1 148	401	388	439	-
Ernährung und Hauswirtschaft	6 744	4 214	2 187	2 295	2 262	-
Agrarwirtschaft	2 123	745	664	706	753	-
Keinem Berufsfeld zugeordnet	11 078	6 714	4 148	3 737	3 084	109
Insgesamt	59 778	22 418	18 091	19 060	18 879	3 748

2.3 Auszubildende im Land Brandenburg 1998 nach Ausbildungsbereichen, zuständigen Stellen und Ausbildungsjahren

Ausbildungsbereich zuständige Stelle	Auszubildende		davon im ... Ausbildungsjahr			
	zusammen	weiblich	1.	2.	3.	4.
Industrie und Handel zusammen	27 821	13 260	9 280	9 181	8 319	1 041
Industrie- und Handelskammer						
Cottbus	9 689	4 498	3 135	3 193	2 872	489
Frankfurt (Oder)	7 614	3 702	2 565	2 506	2 348	195
Potsdam	10 518	5 060	3 580	3 482	3 099	357
Handwerk zusammen	24 529	4 015	6 334	7 400	8 090	2 705
Handwerkskammer						
Cottbus	6 327	1 059	1 550	1 884	2 136	757
Frankfurt (Oder)	7 666	1 155	2 002	2 214	2 580	870
Potsdam	10 536	1 801	2 782	3 302	3 374	1 078
Landwirtschaft zusammen	2 378	836	759	793	826	-
Landesamt für Ernährung und Landwirtschaft	2 378	836	759	793	826	-
Hauswirtschaft zusammen	501	462	180	151	170	-
Landesamt für Ernährung und Landwirtschaft	501	462	180	151	170	-
Freie Berufe zusammen	2 875	2 761	924	1 006	945	-
Landesapothekerkammer Brandenburg	220	213	76	68	76	-
Landesärztekammer Brandenburg	717	716	233	275	209	-
Ländernotarkasse	96	80	37	34	25	-
Rechtsanwaltskammer Brandenburg	539	529	191	170	178	-
Landestierärztekammer Brandenburg	84	84	24	37	23	-
Landeszahnärztekammer Brandenburg	739	739	212	279	248	-
Steuerberaterkammer Brandenburg	480	400	151	143	186	-
Öffentlicher Dienst zusammen	1 674	1 084	614	529	529	2
Bundesbehörden	328	189	139	94	93	2
Landesbehörden	1 346	895	475	435	436	-
Insgesamt	59 778	22 418	18 091	19 060	18 879	3 748

2.4 Auszubildende im 1. Ausbildungsjahr im Land Brandenburg 1998 im Vergleich zum Vorjahr nach Ausbildungsbereichen und zuständigen Stellen

Ausbildungsbereich zuständige Stelle	Auszubildende im 1. Ausbildungsjahr			
	1998	Vorjahr	Veränderung	
			absolut	Prozent
Industrie und Handel zusammen	9 280	8 937	+ 343	+ 3,8
Industrie- und Handelskammer				
Cottbus	3 135	3 184	- 49	- 1,5
Frankfurt (Oder)	2 565	2 190	+ 375	+ 17,1
Potsdam	3 580	3 563	+ 17	+ 0,5
Handwerk zusammen	6 334	7 472	- 1 138	- 15,2
Handwerkskammer				
Cottbus	1 550	1 921	- 371	- 19,3
Frankfurt (Oder)	2 002	2 193	- 191	- 8,7
Potsdam	2 782	3 358	- 576	- 17,2
Landwirtschaft zusammen	759	837	- 78	- 9,3
Landesamt für Ernährung und Landwirtschaft	759	837	- 78	- 9,3
Hauswirtschaft zusammen	180	155	+ 25	+ 16,1
Landesamt für Ernährung und Landwirtschaft	180	155	+ 25	+ 16,1
Freie Berufe zusammen	924	1 020	- 96	- 9,4
Landesapothekerkammer Brandenburg	76	69	+ 7	+ 10,1
Landesärztekammer Brandenburg	233	254	- 21	- 8,3
Ländernotarkasse	37	34	+ 3	+ 8,8
Rechtsanwaltskammer Brandenburg	191	187	+ 4	+ 2,1
Landestierärztekammer Brandenburg	24	39	- 15	- 38,5
Landeszahnärztekammer Brandenburg	212	291	- 79	- 27,1
Steuerberaterkammer Brandenburg	151	146	+ 5	+ 3,4
Öffentlicher Dienst zusammen	614	536	+ 78	+ 14,6
Bundesbehörden	139	92	+ 47	+ 51,1
Landesbehörden	475	444	+ 31	+ 7,0
Insgesamt	18 091	18 957	- 866	- 4,6

2.5 Auszubildende in der außerbetrieblichen sowie betriebsnahen Ausbildung^{*)} im Land Brandenburg 1998 nach Ausbildungsbereichen und zuständigen Stellen

Ausbildungsbereich zuständige Stelle	Auszubildende in der ... Ausbildung							
	außerbetrieblichen				betriebsnahen			
	zusammen		darunter im 1. Ausbildungsjahr		zusammen		darunter im 1. Ausbildungsjahr	
	zu- sammen	weiblich	zu- sammen	weiblich	zu- sammen	weiblich	zu- sammen	weiblich
Industrie und Handel zusammen	5 786	2 249	2 175	694	3 405	2 393	1 348	929
Industrie- und Handelskammer								
Cottbus	1 742	634	646	200	1 162	808	404	265
Frankfurt (Oder)	1 808	892	650	221	905	611	373	264
Potsdam	2 236	723	879	273	1 338	974	571	400
Handwerk zusammen	2 548	295	800	92	2 620	720	1 026	265
Handwerkskammer								
Cottbus	325	30	61	8	684	201	252	72
Frankfurt (Oder)	1 300	138	367	21	852	217	325	71
Potsdam	923	127	372	63	1 084	302	449	122
Landwirtschaft zusammen	376	133	142	44	147	72	81	34
Landesamt für Ernährung und Landwirtschaft	376	133	142	44	147	72	81	34
Hauswirtschaft zusammen	487	449	172	151	-	-	-	-
Landesamt für Ernährung und Landwirtschaft	487	449	172	151	-	-	-	-
Freie Berufe zusammen	5	5	5	5	339	334	143	140
Landesapothekerkammer Brandenburg	-	-	-	-	25	24	14	14
Landesärztekammer Brandenburg	-	-	-	-	152	152	50	50
Ländernotarkasse	-	-	-	-	6	4	5	4
Rechtsanwaltskammer Brandenburg	-	-	-	-	49	49	27	27
Landestierärztekammer Brandenburg	-	-	-	-	27	27	12	12
Landeszahnärztekammer Brandenburg	5	5	5	5	70	70	25	25
Steuerberaterkammer Brandenburg	-	-	-	-	10	8	10	8
Öffentlicher Dienst zusammen	-	-	-	-	3	2	2	1
Bundesbehörden	-	-	-	-	-	-	-	-
Landesbehörden	-	-	-	-	3	2	2	1
Insgesamt	9 202	3 131	3 294	986	6 514	3 521	2 600	1 369

^{*)} Begriffserläuterungen beachten

2.6 Auszubildende im Land Brandenburg 1998 nach Berufsbereichen, Berufsgruppen, Ausbildungsberufen und Ausbildungsjahren
Ausbildungsbereich „Industrie und Handel“

Kenn- ziffer	Berufsbereich Berufsgruppe Ausbildungsberuf	Auszubildende		davon im ... Ausbildungsjahr			
		zusammen	weiblich	1.	2.	3.	4.
I	Berufe in der Land-, Tier-, Forstwirtschaft und im Gartenbau zusammen	518	503	173	156	189	-
02	Tierwirtschaftliche Berufe zusammen	22	18	11	6	5	-
	Tierpfleger/-in	22	18	11	6	5	-
05	Gartenbauberufe zusammen	496	485	162	150	184	-
	Florist/-in	496	485	162	150	184	-
II	Bergleute, Mineralgewinner zusammen	6	-	5	1	-	-
08	Mineralgewinner, -aufbereiter zusammen	6	-	5	1	-	-
	Aufbereitungsmechaniker/-in	6	-	5	1	-	-
III	Fertigungsberufe zusammen	11 847	1 602	3 996	3 695	3 148	1 008
10	Steinbearbeiter/Steinbearbeiterinnen zusammen	4	-	1	1	2	-
	Steinmetz/-in	3	-	1	1	1	-
	Natursteinschleifer/-in	1	-	-	-	1	-
11	Baustoffhersteller/Baustoffherstellerinnen zusammen	111	4	42	40	29	-
	Verfahrensmechaniker/-in in der Steine- und Erdenindustrie	35	2	18	15	2	-
	Betonfertigteilbauer/-in	76	2	24	25	27	-
12	Keramiker/Keramikerinnen zusammen	12	7	7	2	3	-
	Industriekeramiker/-in	11	7	7	2	2	-
	Kerammodelleinrichter/-in	1	-	-	-	1	-
13	Berufe in der Glasherstellung und -bearbeitung zusammen	52	23	16	24	12	-
	Industrieglasfertiger/-in	4	-	2	2	-	-
	Glasmacher/-in	1	-	1	-	-	-
	Flachglasmechaniker/-in	15	1	6	5	4	-
	Brillenoptikschleifer/-in	32	22	7	17	8	-
14	Chemieberufe zusammen	186	54	46	48	51	41
	Chemikant/-in	165	44	40	41	47	37
	Pharmakant/-in	21	10	6	7	4	4
15	Kunststoffberufe zusammen	82	5	30	29	23	-
	Kunststoff-Formgeber/-in	38	1	-	15	23	-
	Verfahrensmechaniker/-in für Kunststoff- und Kautschuktechnik	42	3	30	12	-	-
	Kunststoffschlossler/-in	2	1	-	2	-	-

Noch: 2.6 Auszubildende im Land Brandenburg 1998 nach Berufsbereichen, Berufsgruppen, Ausbildungsberufen und Ausbildungsjahren
Ausbildungsbereich „Industrie und Handel“

Kenn- ziffer	Berufsbereich Berufsgruppe Ausbildungsberuf	Auszubildende		davon im ... Ausbildungsjahr			
		zusammen	weiblich	1.	2.	3.	4.
16	Papierherstellungs-, Papierverarbeitungs- berufe zusammen	43	3	8	17	18	-
	Papiermacher/-in	26	-	7	10	9	-
	Verpackungsmittelmechaniker/-in	17	3	1	7	9	-
17	Druck- und Druckweiterverarbeitungs- berufe zusammen	186	80	71	66	49	-
	Schriftsetzer/-in	10	7	-	8	2	-
	Werbefolienhersteller/-in	3	1	-	-	3	-
	Werbe- u. Medientexthersteller/-in	43	23	3	27	13	-
	Mediengestalter/-in für Digital- und Printmedien	39	26	39	-	-	-
	Reprohersteller/-in	5	3	-	2	3	-
	Stempelmacher/-in	1	-	-	-	1	-
	Drucker/-in	59	7	22	19	18	-
	Siebdrucker/-in	8	4	3	2	3	-
	Tapetendrucker/-in	4	1	-	-	4	-
	Reprograf/-in	6	3	-	5	1	-
	Buchbinder/-in	8	5	4	3	1	-
18	Berufe in der Holzbearbeitung, Holz- und Flechtwarenherstellung zusammen	27	-	8	12	7	-
	Holzbearbeitungsmechaniker/-in	27	-	8	12	7	-
19	Berufe in der Hütten- und Halbzeug- industrie zusammen	17	1	-	-	17	-
	Verfahrensmechaniker/-in in der Hütten- und Halbzeugindustrie	17	1	-	-	17	-
20	Gießereiberufe zusammen	15	-	6	4	5	-
	Gießereimechaniker/-in	15	-	6	4	5	-
22	Berufe in der spanenden Metallverfor- mung zusammen	100	4	35	34	21	10
	Werkzeugmaschinenpaner/-in -Drehen	14	-	3	6	5	-
	Zerspanungsmechaniker/-in -Drehtechnik	58	3	22	16	12	8
	Zerspanungsmechaniker/-in -Automatendrehtechnik	7	-	1	6	-	-
	Zerspanungsmechaniker/-in -Frästechnik	19	1	9	6	2	2
	Zerspanungsmechaniker/-in -Schleiftechnik	2	-	-	-	2	-
23	Berufe in der Metalloberflächenveredlung und Metallvergütung zusammen	7	-	2	1	4	-
	Galvaniseur/-in	7	-	2	1	4	-

Noch: 2.6 Auszubildende im Land Brandenburg 1998 nach Berufsbereichen, Berufsgruppen, Ausbildungsberufen und Ausbildungsjahren
Ausbildungsbereich „Industrie und Handel“

Kenn- ziffer	Berufsbereich Berufsgruppe Ausbildungsberuf	Auszubildende		davon im ... Ausbildungsjahr			
		zusammen	weiblich	1.	2.	3.	4.
24	Metallverbindungsberufe zusammen	108	1	42	28	38	-
	Schweißwerker/-in	10	-	9	-	1	-
	Schmelzschweißer/-in	37	-	-	-	37	-
	Anlagenmechaniker/-in -Schweißtechnik	35	-	20	15	-	-
	Konstruktionsmechaniker/-in -Schweißtechnik	26	1	13	13	-	-
25	Metall- und Anlagenbauberufe zusammen	379	4	116	88	97	78
	Anlagenmechaniker/-in -Apparatetechnik	8	-	2	3	2	1
	Konstruktionsmechaniker/-in -Ausrüstungstechnik	69	3	16	14	23	16
	Konstruktionsmechaniker/-in -Metall- und Schiffbautechnik	302	1	98	71	72	61
26	Blechkonstruktions- und Installations- berufe zusammen	288	4	84	115	46	43
	Anlagenmechaniker/-in -Versorgungstechnik	117	2	33	28	35	21
	Konstruktionsmechaniker/-in -Feinblechbautechnik	171	2	51	87	11	22
27	Maschinenbau- und -wartungsberufe zusammen	1 642	63	491	394	357	400
	Industriemechaniker/-in -Maschinen- und Systemtechnik	61	6	13	14	16	18
	Industriemechaniker/-in -Betriebstechnik	1 233	34	315	284	295	339
	Industriemechaniker/-in -Produktionstechnik	222	12	80	53	46	43
	Teilezurichter/-in	116	1	73	43	-	-
	Fertigungsmechaniker/-in	10	10	10	-	-	-
28	Fahr-, Flugzeugbau- und -wartungs- berufe zusammen	189	4	53	53	39	44
	Automobilmechaniker/-in	167	3	46	49	33	39
	Fluggerätemechaniker/-in	22	1	7	4	6	5
29	Werkzeug- und Formenbauberufe zusammen	103	5	40	32	21	10
	Werkzeugmechaniker/-in -Stanz- und Umformtechnik	89	5	34	29	17	9
	Werkzeugmechaniker/-in -Formentechnik	13	-	5	3	4	1
	Werkzeugmechaniker/-in -Instrumententechnik	1	-	1	-	-	-

Noch: 2.6 Auszubildende im Land Brandenburg 1998 nach Berufsbereichen, Berufsgruppen, Ausbildungsberufen und Ausbildungsjahren
Ausbildungsbereich „Industrie und Handel“

Kenn- ziffer	Berufsbereich Berufsgruppe Ausbildungsberuf	Auszubildende		davon im ... Ausbildungsjahr			
		zusammen	weiblich	1.	2.	3.	4.
30	Feinwerktechnische und verwandte Berufe zusammen	83	12	31	19	17	16
	Industriemechaniker/-in -Geräte- und Feinwerktechnik	81	10	31	17	17	16
	Goldschmied/-in	2	2	-	2	-	-
31	Elektroberufe zusammen	1 630	80	429	476	359	366
	Energieelektroniker/-in -Anlagentechnik	364	17	98	101	81	84
	Elektroanlagenmonteur/-in	10	-	-	10	-	-
	Energieelektroniker/-in -Betriebstechnik	582	22	144	157	139	142
	Kommunikationselektroniker/-in -Telekommunikationstechnik	194	17	28	43	60	63
	Elektromaschinenmonteur/-in	10	2	1	3	3	3
	Mechatroniker/-in	2	-	2	-	-	-
	Industrieelektroniker/-in -Produktionstechnik	62	1	22	21	10	9
	Mikrotechnologe/Mikrotechnologin	17	3	17	-	-	-
	Industrieelektroniker/-in -Gerätetechnik	87	5	23	32	13	19
	Prozeßleitelektroniker/-in	82	-	20	27	16	19
	Kommunikationselektroniker/-in -Informationstechnik	36	1	3	15	12	6
	Informations- und Telekommunikations- system- Elektroniker/-in	85	5	44	40	1	-
	Kommunikationselektroniker/-in -Funktechnik	73	5	20	20	17	16
	Kraftfahrzeugelektriker/-in	26	2	7	7	7	5
32	Montierer/Montierenden und Metallberufe, a. n. g. zusammen	91	-	30	42	19	-
	Metallbearbeiter/-in	91	-	30	42	19	-
33	Spinnberufe zusammen	3	1	2	1	-	-
	Textilmaschinenführer/-in -Spinnerei	3	1	2	1	-	-
34	Berufe in der Textilherstellung zusammen	10	8	6	3	1	-
	Textilmaschinenführer/-in -Weberei	9	7	6	3	-	-
	Textilmechaniker/-in -Weberei	1	1	-	-	1	-
35	Berufe in der Textilverarbeitung zusammen	49	45	25	21	3	-
	Modeschneider/-in	4	4	3	-	1	-
	Bekleidungsfertiger/-in	1	1	-	1	-	-

Noch: 2.6 Auszubildende im Land Brandenburg 1998 nach Berufsbereichen, Berufsgruppen, Ausbildungsberufen und Ausbildungsjahren
Ausbildungsbereich „Industrie und Handel“

Kenn- ziffer	Berufsbereich Berufsgruppe Ausbildungsberuf	Auszubildende		davon im ... Ausbildungsjahr			
		zusammen	weiblich	1.	2.	3.	4.
	Noch: Berufe in der Textilverarbeitung zusammen						
	Modenäher/-in	40	40	20	20	-	-
	Kunststoff- und Schwergewebekon- fektionär/-in	2	-	-	-	2	-
	Technische(r) Konfektionär/-in	2	-	2	-	-	-
36	Textilveredler/Textilveredlerinnen zusammen	16	6	8	5	3	-
	Textilmaschinenführer/-in -Veredlung	13	3	8	5	-	-
	Textilveredler/-in	3	3	-	-	3	-
37	Berufe in der Lederherstellung, Leder- und Fellverarbeitung zusammen	6	5	3	2	1	-
	Schuh- und Lederwarenstepper/-in	4	4	2	2	-	-
	Täschner/-in	2	1	1	-	1	-
39	Berufe in der Back-, Konditor-, Süßwarenherstellung zusammen	1	-	1	-	-	-
	Fachkraft für Süßwarentechnik	1	-	1	-	-	-
40	Fleischer/Fleischerinnen zusammen	120	22	35	53	32	-
	Fleischer/-in	120	22	35	53	32	-
41	Köche/Köchinnen zusammen	2 320	1 032	849	719	752	-
	Koch/Köchin	2 085	904	747	634	704	-
	Beikoch/Beiköchin	235	128	102	85	48	-
42	Berufe in der Getränke-, Genußmittel- herstellung zusammen	26	3	12	5	9	-
	Brauer/-in und Mälzer/-in	22	2	9	5	8	-
	Brenner/-in	2	-	1	-	1	-
	Fachkraft für Fruchtsafttechnik	2	1	2	-	-	-
43	Übrige Ernährungsberufe zusammen	41	14	17	11	13	-
	Fachkraft für Lebensmitteltechnik	34	14	15	9	10	-
	Müller/-in	7	-	2	2	3	-
44	Hochbauberufe zusammen	1 230	9	392	421	417	-
	Hochbaufacharbeiter/-in	366	2	167	199	-	-
	Hochbaufachwerker/-in	114	-	53	41	20	-
	Maurer/-in	599	5	135	149	315	-
	Beton- und Stahlbetonbauer/-in	150	2	36	32	82	-
	Gerüstbauer/-in	1	-	1	-	-	-
46	Tiefbauberufe zusammen	860	3	308	314	238	-
	Tiefbaufacharbeiter/-in	343	-	182	161	-	-
	Straßenbauer/-in	264	2	78	61	125	-

Noch: 2.6 Auszubildende im Land Brandenburg 1998 nach Berufsbereichen, Berufsgruppen, Ausbildungsberufen und Ausbildungsjahren
Ausbildungsbereich „Industrie und Handel“

Kenn- ziffer	Berufsbereich Berufsgruppe Ausbildungsberuf	Auszubildende		davon im ... Ausbildungsjahr			
		zusammen	weiblich	1.	2.	3.	4.
	Noch: Tiefbauberufe zusammen						
	Gleisbauer/-in	10	-	2	6	2	-
	Brunnenbauer/-in	5	-	-	5	-	-
	Kanalbauer/-in	79	-	9	34	36	-
	Rohrleitungsbauer/-in	159	1	37	47	75	-
48	Ausbauberufe zusammen	796	6	323	245	228	-
	Ausbaufacharbeiter/-in	247	1	141	106	-	-
	Stukkateur/-in	36	-	23	10	3	-
	Isolierer/-in im Bereich der Industrie	8	-	-	-	8	-
	Isolierfacharbeiter/-in	2	-	-	2	-	-
	Industrie- Isolierer/-in	30	-	17	13	-	-
	Trockenbaumonteur/-in	210	3	79	45	86	-
	Bauwerksabdichter/-in	1	-	1	-	-	-
	Asphaltbauer/-in	1	-	1	-	-	-
	Fliesen-, Platten- und Mosaikleger/-in	51	1	8	15	28	-
	Zimmerer/Zimmerin	210	1	53	54	103	-
49	Raumausstatter/Raumausstatterinnen, Polsterer/Polsterinnen zusammen	11	2	6	3	2	-
	Polster(er/-in)	11	2	6	3	2	-
50	Berufe in der Holz- und Kunststoffver- arbeitung zusammen	443	15	172	132	139	-
	Holzbearbeiter/-in	117	3	42	41	34	-
	Modellbaumechaniker/-in	2	-	2	-	-	-
	Holzmechaniker/-in	320	12	127	89	104	-
	Bootsbauer/-in	1	-	1	-	-	-
	Leichtflugzeugbauer/-in	3	-	-	2	1	-
51	Maler/Malerinnen, Lackierer/Lackiererinnen und verwandte Berufe zusammen	138	15	69	49	20	-
	Lackierer/-in -Holz und Metall	135	12	68	49	18	-
	Glas- und Kerammaler/-in	3	3	1	-	2	-
52	Warenprüfer/Warenprüferinnen, Versandfertigmacher/Versandfertig- macherinnen zusammen	266	58	130	136	-	-
	Handelsfachpacker/-in	266	58	130	136	-	-
54	Maschinen-, Anlagenführer und -führerinnen, a. n. g. zusammen	156	4	50	50	56	-
	Baugeräteführer/-in	156	4	50	50	56	-

Noch: 2.6 Auszubildende im Land Brandenburg 1998 nach Berufsbereichen, Berufsgruppen, Ausbildungsberufen und Ausbildungsjahren
Ausbildungsbereich „Industrie und Handel“

Kenn- ziffer	Berufsbereich Berufsgruppe Ausbildungsberuf	Auszubildende		davon im ... Ausbildungsjahr			
		zusammen	weiblich	1.	2.	3.	4.
IV	Technische Berufe zusammen	445	330	141	135	136	33
62	Techniker, Technikerinnen, a. n. g. zusammen	10	5	4	6	-	-
	Bergvermessungstechniker/-in	10	5	4	6	-	-
63	Technische Sonderfachkräfte zusammen	132	90	50	38	27	17
	Biologielaborant/-in	23	22	9	4	10	-
	Physiklaborant/-in	8	2	3	3	-	2
	Werkstoffprüfer/-in	2	1	2	-	-	-
	Chemielaborant/-in	76	56	23	27	11	15
	Baustoffprüfer/-in	16	4	7	3	6	-
	Fotolaborant/-in	7	5	6	1	-	-
64	Technische Zeichner/Zeichnerinnen und verwandte Berufe zusammen	303	235	87	91	109	16
	Technische(r) Zeichner/-in -42 Monate	46	40	7	14	9	16
	Bauzeichner/-in	256	194	79	77	100	-
	Kartograf/-in	1	1	1	-	-	-
V	Dienstleistungsberufe zusammen	15 005	10 825	4 965	5 194	4 846	-
66	Verkaufspersonal zusammen	964	756	438	526	-	-
	Verkäufer/-in	964	756	438	526	-	-
67	Groß- und Einzelhandelskaufleute, Ein- und Verkaufsfachleute zusammen	4 586	2 939	1 456	1 490	1 640	-
	Automobilkaufmann/-kauffrau	80	44	80	-	-	-
	Kaufmann/Kauffrau im Groß- und Außenhandel	1 082	513	302	364	416	-
	Kaufmann/Kauffrau im Einzelhandel	3 372	2 334	1 058	1 105	1 209	-
	Buchhändler/-in	38	36	10	16	12	-
	Musikalienhändler/-in	1	-	1	-	-	-
	Drogist/-in	13	12	5	5	3	-
68	Warenkaufleute, a. n. g., Vertreter/Vertreterinnen zusammen	91	48	22	30	39	-
	Verlagskaufmann/-kauffrau	44	32	14	15	15	-
	Tankwart/-in	47	16	8	15	24	-
69	Bank-, Bausparkassen-, Versicherungsfachleute zusammen	973	545	306	348	319	-
	Bankkaufmann/-kauffrau	839	483	252	300	287	-
	Versicherungskaufmann/-kauffrau	134	62	54	48	32	-

Noch: 2.6 Auszubildende im Land Brandenburg 1998 nach Berufsbereichen, Berufsgruppen, Ausbildungsberufen und Ausbildungsjahren
Ausbildungsbereich „Industrie und Handel“

Kenn- ziffer	Berufsbereich Berufsgruppe Ausbildungsberuf	Auszubildende		davon im ... Ausbildungsjahr			
		zusammen	weiblich	1.	2.	3.	4.
70	Andere Dienstleistungskaufleute und zugehörige Berufe zusammen	867	640	251	274	342	-
	Speditionskaufmann/-kauffrau	184	85	66	58	60	-
	Kaufmann/Kauffrau im Eisenbahn- und Straßenverkehr	69	57	-	18	51	-
	Luftverkehrskaufmann/-kauffrau	50	43	13	16	21	-
	Reiseverkehrskaufmann/-kauffrau	187	177	55	62	70	-
	Kaufmann/-kauffrau für Verkehrsservice	73	57	36	37	-	-
	Werbekaufmann/-kauffrau	30	21	11	11	8	-
	Kaufmann/Kauffrau für audiovisuelle Medien	1	-	1	-	-	-
	Kaufmann/Kauffrau in der Grundstücks- und Wohnungswirtschaft	273	200	69	72	132	-
71	Berufe des Landverkehrs zusammen	289	118	52	78	159	-
	Eisenbahner/-in im Betriebsdienst	260	118	37	64	159	-
	Berufskraftfahrer/-in	29	-	15	14	-	-
72	Berufe des Wasser- und Luftverkehrs zusammen	10	-	5	3	2	-
	Binnenschiffer/-in	10	-	5	3	2	-
73	Berufe des Nachrichtenverkehrs zusammen	37	21	22	15	-	-
	Fachkraft für Brief- und Frachtverkehr	37	21	22	15	-	-
74	Lagerverwalter/Lagerverwalterinnen, Lager-, Transportarbeiter und -arbeiterinnen zusammen	169	18	96	62	11	-
	Fachkraft für Lagerwirtschaft	169	18	96	62	11	-
77	Rechnungskaufleute, Informatiker/Informatikerinnen zusammen	194	59	78	85	31	-
	Fachinformatiker/-in	57	10	36	21	-	-
	Datenverarbeitungskaufmann/-kauffrau	38	9	-	7	31	-
	Informatikkaufmann/-kauffrau	57	25	20	37	-	-
	Informations- und Telekommunikations-system-Kaufmann/-kauffrau	42	15	22	20	-	-
78	Büroberufe, Kaufmännische Angestellte, a. n. g. zusammen	4 032	3 367	1 204	1 328	1 500	-
	Bürokaufmann/Bürokauffrau	1 967	1 688	568	613	786	-
	Kaufmann/Kauffrau für Bürokommunikation	1 118	1 001	340	408	370	-
	Bürofachkraft	32	21	5	13	14	-
	Bürokraft	161	99	58	53	50	-
	Industriekaufmann/-kauffrau	754	558	233	241	280	-

Noch: 2.6 Auszubildende im Land Brandenburg 1998 nach Berufsbereichen, Berufsgruppen, Ausbildungsberufen und Ausbildungsjahren
Ausbildungsbereich „Industrie und Handel“

Kenn- ziffer	Berufsbereich Berufsgruppe Ausbildungsberuf	Auszubildende		davon im ... Ausbildungsjahr			
		zusammen	weiblich	1.	2.	3.	4.
83	Künstlerische und zugeordnete Berufe zusammen	100	63	37	37	26	-
	Mediengestalter/-in Bild und Ton	29	14	13	13	3	-
	Fachkraft für Veranstaltungstechnik	9	2	8	1	-	-
	Schauwerbegestalter/-in	62	47	16	23	23	-
91	Hotel- und Gaststättenberufe zusammen	2 507	2 168	942	858	707	-
	Restaurantfachmann/-fachfrau	1 024	901	324	310	390	-
	Kaufmannsgehilf(e/-in) im Hotel- und Gaststättengewerbe	4	3	1	1	2	-
	Fachkaufmann/-kauffrau für Systemgastronomie	12	10	12	-	-	-
	Hotelkaufmann/-kauffrau	8	4	4	4	-	-
	Hotelfachmann/Hotelfachfrau	846	739	289	242	315	-
	Fachgehilf(e/-in) im Gastgewerbe	322	281	32	290	-	-
	Fachkraft im Gastgewerbe	260	206	260	-	-	-
	Helfer/-in im Gastgewerbe	31	24	20	11	-	-
93	Reinigungs- und Entsorgungsberufe zusammen	186	83	56	60	70	-
	Textilreiniger/-in	64	57	16	21	27	-
	Ver- und Entsorger/-in	122	26	40	39	43	-
	Insgesamt	27 821	13 260	9 280	9 181	8 319	1 041

2.7 Auszubildende im Land Brandenburg 1998 nach Berufsbereichen, Berufsgruppen, Ausbildungsberufen und Ausbildungsjahren
Ausbildungsbereich „Handwerk“

Kenn- ziffer	Berufsbereich Berufsgruppe Ausbildungsberuf	Auszubildende		davon im ... Ausbildungsjahr			
		zusammen	weiblich	1.	2.	3.	4.
III	Fertigungsberufe zusammen	21 173	1 175	5 304	6 262	6 902	2 705
10	Steinbearbeiter/Steinbearbeiterinnen zusammen	80	7	21	25	34	-
	Steinmetz/-in und Steinbildhauer/-in	80	7	21	25	34	-
11	Baustoffhersteller/Baustoffherstellerinnen zusammen	19	-	7	7	5	-
	Betonstein- und Terrazzohersteller/-in	19	-	7	7	5	-
12	Keramiker/Keramikerinnen zusammen	19	12	8	6	5	-
	Keramiker/-in	19	12	8	6	5	-
14	Chemieberufe zusammen	44	-	19	16	9	-
	Wachstzieher/-in	1	-	1	-	-	-
	Vulkaniseur/-in u. Reifenmechaniker/-in	43	-	18	16	9	-
17	Druck- und Druckweiterverarbeitungs- berufe zusammen	35	11	12	22	1	-
	Schriftsetzer/-in	2	2	-	2	-	-
	Mediengestalter/-in für Digital- und Printmedien	2	1	1	1	-	-
	Flexograf/-in	1	-	1	-	-	-
	Drucker/-in	10	2	5	4	1	-
	Siebdrucker/-in	3	2	1	2	-	-
	Buchbinder/-in	10	4	3	7	-	-
	Fertigmacher/-in im Buchbinder- handwerk	7	-	1	6	-	-
18	Berufe in der Holzbearbeitung, Holz- und Flechtwarenherstellung zusammen	15	5	6	3	6	-
	Drechsler/-in -Elfenbeinschnitzer/-in	9	-	3	2	4	-
	Holzbildhauer/-in	4	4	2	1	1	-
	Korbmacher/-in	2	1	1	-	1	-
20	Gießereiberufe zusammen	5	-	2	2	1	-
	Metallformer/-in und Metallgießer/-in	4	-	1	2	1	-
	Metall- und Glockengießer/-in	1	-	1	-	-	-
22	Berufe in der spanenden Metallverfor- mung zusammen	1	-	-	-	1	-
	Dreher/-in	1	-	-	-	1	-
23	Berufe in der Metalloberflächenveredlung und Metallvergütung zusammen	7	-	2	3	1	1
	Galvaniseur/-in und Metallschleifer/-in	7	-	2	3	1	1
25	Metall- u. Anlagenbauberufe zusammen	1 176	6	288	357	266	265
	Metallbauer/-in	1 173	6	285	357	266	265
	Rollladen- und Jalousiebauer/-in	3	-	3	-	-	-

Noch: 2.7 Auszubildende im Land Brandenburg 1998 nach Berufsbereichen, Berufsgruppen, Ausbildungsberufen und Ausbildungsjahren
Ausbildungsbereich „Handwerk“

Kenn- ziffer	Berufsbereich Berufsgruppe Ausbildungsberuf	Auszubildende		davon im ... Ausbildungsjahr			
		zusammen	weiblich	1.	2.	3.	4.
26	Blechkonstruktions- und Installations- berufe zusammen	2 740	20	473	702	760	805
	Klempner/-in	137	2	37	28	31	41
	Konstruktionsmechaniker/-in -Feinblechbautechnik	6	-	3	-	-	3
	Kälteanlagenbauer/-in	39	-	9	11	10	9
	Gas- und Wasserinstallateur/-in	1 373	8	216	362	395	400
	Zentralheizungs- und Lüftungsbauer/-in	1 185	10	208	301	324	352
27	Maschinenbau- und -wartungsberufe zusammen	43	-	11	11	6	15
	Maschinenbaumechaniker/-in	38	-	9	8	6	15
	Industriemechaniker/-in -Betriebstechnik	5	-	2	3	-	-
28	Fahr-, Flugzeugbau- und -wartungs- berufe zusammen	3 594	57	890	959	845	900
	Kraftfahrzeugmechaniker/-in	3 049	52	764	815	713	757
	Zweiradmechaniker/-in	68	2	20	23	5	20
	Landmaschinenmechaniker/-in	199	1	53	49	52	45
	Karosserie- und Fahrzeugbauer/-in	278	2	53	72	75	78
29	Werkzeug- und Formenbauberufe zusammen	24	3	7	6	5	6
	Werkzeugmacher/-in	15	-	5	4	2	4
	Ziseleur/-in	2	1	-	1	1	-
	Chirurgiemechaniker/-in	3	1	1	-	2	-
	Schneidwerkzeugmechaniker/-in	4	1	1	1	-	2
30	Feinwerktechnische und verwandte Berufe zusammen	485	283	115	154	139	77
	Feinmechaniker/-in	18	-	2	7	7	2
	Goldschmied/-in	10	6	2	-	4	4
	Zahntechniker/-in	264	152	53	86	65	60
	Augenoptiker/-in	138	103	39	45	54	-
	Orgel- und Harmoniumbauer/-in	8	-	4	1	1	2
	Orthopädiemechaniker/-in und Bandagist/-in	45	20	14	15	7	9
	Uhrmacher/-in	2	2	1	-	1	-

Noch: 2.7 Auszubildende im Land Brandenburg 1998 nach Berufsbereichen, Berufsgruppen, Ausbildungsberufen und Ausbildungsjahren
Ausbildungsbereich „Handwerk“

Kenn- ziffer	Berufsbereich Berufsgruppe Ausbildungsberuf	Auszubildende		davon im ... Ausbildungsjahr			
		zusammen	weiblich	1.	2.	3.	4.
31	Elektroberufe zusammen	2 347	44	463	656	610	618
	Elektroinstallateur/-in	2 000	24	377	554	522	547
	Elektroinstallationswerker/-in	33	-	11	10	12	-
	Energieelektroniker/-in -Anlagentechnik	3	-	-	1	2	-
	Fernmeldeanlagenelektroniker/-in	43	-	19	13	3	8
	Elektromaschinenbauer/-in	17	-	3	3	6	5
	Radio- und Fernsehtechniker/-in	84	2	16	25	21	22
	Hörgeräteakustiker/-in	21	15	3	6	12	-
	Elektromechaniker/-in	11	-	8	3	-	-
	Kommunikationselektroniker/-in -Informationstechnik	1	-	-	-	-	1
	Informations- und Telekommu- nikationssystem-Elektroniker/-in	1	-	1	-	-	-
	Büroinformationselektroniker/-in	17	1	3	5	6	3
	Kraftfahrzeugelektriker/-in	116	2	22	36	26	32
32	Montierer/Montierenden und Metall- berufe, a. n. g. zusammen	72	2	19	31	22	-
	Metallbearbeiter/-in	72	2	19	31	22	-
35	Berufe in der Textilverarbeitung zusammen	27	27	5	4	18	-
	Herrenschneider/-in	4	4	2	1	1	-
	Damenschneider/-in	23	23	3	3	17	-
37	Berufe in der Lederherstellung, Leder- und Fellverarbeitung zusammen	63	9	12	18	20	13
	Schuhmacher/-in	3	1	1	1	1	-
	Orthopädieschuhmacher/-in	37	4	5	7	12	13
	Sattler/-in	23	4	6	10	7	-
39	Berufe in der Back-, Konditor-, Süß- warenherstellung zusammen	869	243	299	270	300	-
	Bäcker/-in	795	188	267	249	279	-
	Konditor/-in	74	55	32	21	21	-
40	Fleischer/Fleischerinnen zusammen	290	15	96	91	103	-
	Fleischer/-in	290	15	96	91	103	-
41	Köche/Köchinnen	4	2	4	-	-	-
	Koch/Köchin	4	2	4	-	-	-
42	Berufe in der Getränke-, Genußmittel- herstellung zusammen	1	-	-	-	1	-
	Brauer/-in und Mälzer/-in	1	-	-	-	1	-

Noch: 2.7 Auszubildende im Land Brandenburg 1998 nach Berufsbereichen, Berufsgruppen, Ausbildungsberufen und Ausbildungsjahren
Ausbildungsbereich „Handwerk“

Kenn- ziffer	Berufsbereich Berufsgruppe Ausbildungsberuf	Auszubildende		davon im ... Ausbildungsjahr			
		zusammen	weiblich	1.	2.	3.	4.
44	Hochbauberufe zusammen	2 233	10	545	710	978	-
	Hochbaufacharbeiter/-in	68	-	46	22	-	-
	Maurer/-in	2 012	10	427	613	972	-
	Beton- und Stahlbetonbauer/-in	19	-	6	7	6	-
	Gerüstbauer/-in	134	-	66	68	-	-
46	Tiefbauberufe zusammen	255	3	57	91	107	-
	Tiefbaufacharbeiter/-in	13	-	7	6	-	-
	Straßenbauer/-in	208	-	40	76	92	-
	Brunnenbauer/-in	28	3	5	8	15	-
	Kanalbauer/-in	5	-	4	1	-	-
	Rohrleitungsbauer/-in	1	-	1	-	-	-
48	Ausbauberufe zusammen	2 218	24	553	679	986	-
	Ausbaufacharbeiter/-in	17	-	13	4	-	-
	Stukkateur/-in	40	3	13	11	16	-
	Wärme-, Kälte- und Schallschutz- isolierer/-in	46	1	8	18	20	-
	Trockenbaumonteur/-in	60	1	20	21	19	-
	Fliesen-, Platten- und Mosaikleger/-in	484	4	113	160	211	-
	Kachelofen- und Luftheizungsbauer/-in	56	1	20	20	16	-
	Glaser/-in	67	3	17	15	35	-
	Estrichleger/-in	10	-	4	1	5	-
	Zimmerer/Zimmerin	580	3	141	181	258	-
	Dachdecker/-in	858	8	204	248	406	-
49	Raumausstatter/Raumausstatterinnen, Polsterer/Polsterinnen zusammen	187	64	64	65	58	-
	Raumausstatter/-in	155	63	54	53	48	-
	Parkettleger/-in	32	1	10	12	10	-
50	Berufe in der Holz- und Kunststoffver- arbeitung zusammen	1 618	81	501	509	603	5
	Tischler/-in	1 469	72	465	443	561	-
	Holzbearbeiter/-in	115	3	29	47	39	-
	Modellbauer/-in	7	-	2	-	1	4
	Wagner/-in	1	-	1	-	-	-
	Bootsbauer/-in	26	6	4	19	2	1

Noch: 2.7 Auszubildende im Land Brandenburg 1998 nach Berufsbereichen, Berufsgruppen, Ausbildungsberufen und Ausbildungsjahren
Ausbildungsbereich „Handwerk“

Kenn- ziffer	Berufsbereich Berufsgruppe Ausbildungsberuf	Auszubildende		davon im ... Ausbildungsjahr			
		zusammen	weiblich	1.	2.	3.	4.
51	Maler/Malerinnen, Lackierer/Lackiererinnen u. verwandte Berufe zusammen	2 702	247	825	865	1 012	-
	Maler/-in und Lackierer/-in	2 418	215	716	772	930	-
	Bau- und Metallmaler/-in	284	32	109	93	82	-
IV	Technische Berufe zusammen	4	2	1	2	1	-
64	Technische Zeichner/Zeichnerinnen und verwandte Berufe zusammen	4	2	1	2	1	-
	Technische(r) Zeichner/-in	3	1	-	2	1	-
	Bauzeichner/-in	1	1	1	-	-	-
V	Dienstleistungsberufe zusammen	3 352	2 838	1 029	1 136	1 187	-
66	Verkaufspersonal zusammen	985	920	278	356	351	-
	Verkäufer/-in	1	1	-	1	-	-
	Fachverkäufer/-in im Nahrungsmittelhandwerk	984	919	278	355	351	-
67	Groß- und Einzelhandelskaufleute, Ein- und Verkaufsfachleute zusammen	69	40	53	10	6	-
	Automobilkaufmann/-kauffrau	44	22	44	-	-	-
	Kaufmann/Kauffrau im Groß- und Außenhandel	2	-	1	-	1	-
	Kaufmann/Kauffrau im Einzelhandel	23	18	8	10	5	-
74	Lagerverwalter/Lagerverwalterinnen, Lager-, Transportarbeiter und -arbeiterinnen zusammen	4	-	1	3	-	-
	Fachkraft für Lagerwirtschaft	4	-	1	3	-	-
77	Rechnungskaufleute, Informatiker/Informatikerinnen zusammen	1	1	1	-	-	-
	Informatikkaufmann/-kauffrau	1	1	1	-	-	-
78	Büroberufe, Kaufmännische Angestellte, a. n. g. zusammen	708	628	180	257	271	-
	Bürokaufmann/Bürokauffrau	697	620	173	255	269	-
	Kaufmann/Kauffrau für Bürokommunikation	8	6	5	1	2	-
	Bürokraft	1	1	1	-	-	-
	Industriekaufmann/-kauffrau	2	1	1	1	-	-
80	Sicherheitsberufe, a. n. g. zusammen	75	5	21	28	26	-
	Schornsteinfeger/-in	75	5	21	28	26	-
83	Künstlerische und zugeordnete Berufe zusammen	80	49	17	24	39	-
	Fotograf/-in	32	26	7	11	14	-
	Schilder- und Lichtreklamehersteller/-in	48	23	10	13	25	-

Noch: 2.7 Auszubildende im Land Brandenburg 1998 nach Berufsbereichen, Berufsgruppen, Ausbildungsberufen und Ausbildungsjahren
Ausbildungsbereich „Handwerk“

Kenn- ziffer	Berufsbereich Berufsgruppe Ausbildungsberuf	Auszubildende		davon im ... Ausbildungsjahr			
		zusammen	weiblich	1.	2.	3.	4.
90	Berufe in der Körperpflege zusammen	1 228	1 148	401	388	439	-
	Friseur/-in	1 228	1 148	401	388	439	-
93	Reinigungs- und Entsorgungsberufe zusammen	202	47	77	70	55	-
	Textilreiniger/-in	36	29	11	14	11	-
	Gebäudereiniger/-in	166	18	66	56	44	-
	Insgesamt	24 529	4 015	6 334	7 400	8 090	2 705

2.8 Auszubildende im Land Brandenburg 1998 nach Berufsbereichen, Berufsgruppen, Ausbildungsberufen und Ausbildungsjahren
Ausbildungsbereich „Landwirtschaft“

Kenn- ziffer	Berufsbereich Berufsgruppe Ausbildungsberuf	Auszubildende		davon im ... Ausbildungsjahr			
		zusammen	weiblich	1.	2.	3.	4.
I	Berufe in der Land-, Tier-, Forstwirtschaft und im Gartenbau zusammen	2 330	817	742	776	812	-
01	Landwirtschaftliche Berufe zusammen	613	80	192	210	211	-
	Landwirt/-in	599	78	186	207	206	-
	Landwirtschaftsfachwerker/-in	14	2	6	3	5	-
02	Tierwirtschaftliche Berufe zusammen	441	310	156	147	138	-
	Tierwirt/-in	273	189	96	91	86	-
	Fischwirt/-in	22	3	7	6	9	-
	Pferdewirt/-in	146	118	53	50	43	-
05	Gartenbauberufe zusammen	1 041	385	315	344	382	-
	Gärtner/-in	848	315	243	277	328	-
	Gartenbaufachwerker/-in	193	70	72	67	54	-
06	Forst-, Jagdberufe zusammen	235	42	79	75	81	-
	Forstwirt/-in	235	42	79	75	81	-
III	Fertigungsberufe zusammen	42	14	13	15	14	-
43	Übrige Ernährungsberufe zusammen	42	14	13	15	14	-
	Molkereifachmann/-fachfrau	42	14	13	15	14	-
IV	Technische Berufe zusammen	6	5	4	2	-	-
63	Technische Sonderfachkräfte zusammen	6	5	4	2	-	-
	Milchwirtschaftliche(r) Laborant/-in	6	5	4	2	-	-
	Insgesamt	2 378	836	759	793	826	-

2.9 Auszubildende im Land Brandenburg 1998 nach Berufsbereichen, Berufsgruppen, Ausbildungsberufen und Ausbildungsjahren
Ausbildungsbereich „Hauswirtschaft“

Kenn- ziffer	Berufsbereich Berufsgruppe Ausbildungsberuf	Auszubildende		davon im ... Ausbildungsjahr			
		zusammen	weiblich	1.	2.	3.	4.
V	Dienstleistungsberufe zusammen	501	462	180	151	170	-
92	Haus- und ernährungswirtschaftliche Berufe zusammen	501	462	180	151	170	-
	Hauswirtschaftler/-in	204	190	87	50	67	-
	Hauswirtschaftstechnische(r) Betriebsshelfer/-in	297	272	93	101	103	-
	Insgesamt	501	462	180	151	170	-

2.10 Auszubildende im Land Brandenburg 1998 nach Berufsbereichen, Berufsgruppen, Ausbildungsberufen und Ausbildungsjahren
Ausbildungsbereich „Freie Berufe“

Kenn- ziffer	Berufsbereich Berufsgruppe Ausbildungsberuf	Auszubildende		davon im ... Ausbildungsjahr			
		zusammen	weiblich	1.	2.	3.	4.
V	Dienstleistungsberufe zusammen	2 875	2 761	924	1 006	945	-
68	Warenkaufleute, a. n. g., Vertreter/ Vertreterinnen zusammen	220	213	76	68	76	-
	Pharmazeutisch-kaufmännische(r) Angestellte(r)	220	213	76	68	76	-
75	Berufe in der Unternehmensleitung, -beratung und -prüfung zusammen	480	400	151	143	186	-
	Steuerfachangestellte(r)	480	400	151	143	186	-
78	Büroberufe, Kaufmännische Angestellte, a. n. g. zusammen	635	609	228	204	203	-
	Rechtsanwaltsfachangestellte(r)	539	529	191	170	178	-
	Notarfachangestellte(r)	96	80	37	34	25	-
85	Übrige Gesundheitsdienstberufe zusammen	1 540	1 539	469	591	480	-
	Arzthelfer/-in	717	716	233	275	209	-
	Zahnarzthelfer/-in	739	739	212	279	248	-
	Tierarzthelfer/-in	84	84	24	37	23	-
	Insgesamt	2 875	2 761	924	1 006	945	-

2.11 Auszubildende im Land Brandenburg 1998 nach Berufsbereichen, Berufsgruppen, Ausbildungsberufen und Ausbildungsjahren
Ausbildungsbereich „Öffentlicher Dienst“ (Bundes- und Landesbehörden)

Kenn- ziffer	Berufsbereich Berufsgruppe Ausbildungsberuf	Auszubildende		davon im ... Ausbildungsjahr			
		zusammen	weiblich	1.	2.	3.	4.
III	Fertigungsberufe zusammen	76	2	35	22	17	2
31	Elektroberufe zusammen	2	-	-	-	-	2
	Kommunikationselektroniker/-in -Telekommunikationstechnik	2	-	-	-	-	2
46	Tiefbauberufe zusammen	74	2	35	22	17	-
	Wasserbauer/-in	74	2	35	22	17	-
IV	Technische Berufe zusammen	342	117	109	110	123	-
62	Techniker, Technikerinnen, a. n. g. zusammen	336	111	107	108	121	-
	Vermessungstechniker/-in	336	111	107	108	121	-
64	Technische Zeichner/Zeichnerinnen und verwandte Berufe zusammen	6	6	2	2	2	-
	Kartograf/-in	6	6	2	2	2	-
V	Dienstleistungsberufe zusammen	1 256	965	470	397	389	-
71	Berufe des Landverkehrs zusammen	78	9	33	21	24	-
	Straßenwärter/-in	78	9	33	21	24	-
78	Büroberufe, Kaufmännische Angestellte, a. n. g. zusammen	1 113	906	406	351	356	-
	Fachangestellte(r) für Bürokommuni- kation	7	4	3	4	-	-
	Verwaltungsfachangestellte(r)	673	555	227	228	218	-
	Justizangestellte(r)	81	76	-	47	34	-
	Justizfachangestellte(r)	32	31	32	-	-	-
	Fachangestellte(r) für Arbeitsförderung	76	58	38	15	23	-
	Sozialversicherungsfachangestellte(r)	244	182	106	57	81	-
79	Dienst-, Wachberufe zusammen	27	14	10	8	9	-
	Schwimmeistergehilf(e/-in)	2	1	-	-	2	-
	Fachangestellte(r) für Bäderbetriebe	25	13	10	8	7	-
82	Publizistische, Übersetzungs-, Bibliotheks- und verwandte Berufe zusammen	38	36	21	17	-	-
	Assistent/-in an Bibliotheken	2	2	-	2	-	-
	Fachangestellte(r) für Medien- und Informationsdienste	36	34	21	15	-	-
	Insgesamt	1 674	1 084	614	529	529	2

2.12 Auszubildende im Land Brandenburg 1998 nach Berufsbereichen, Berufsgruppen, Ausbildungsberufen und Ausbildungsjahren sowie neu abgeschlossene Ausbildungsverträge

Kenn- ziffer	Berufsbereich Berufsgruppe Ausbildungsberuf	Auszubildende		davon im ... Ausbildungsjahr				Neu abgeschl. Ausbildungs- verträge	
		zusam- men	weiblich	1.	2.	3.	4.	zusam- men	von Frauen
I	Berufe in der Land-, Tier-, Forstwirtschaft und im Gartenbau zusammen	2 848	1 320	915	932	1 001	-	950	432
01	Landwirtschaftliche Berufe zusammen	613	80	192	210	211	-	201	23
	Landwirt/-in	599	78	186	207	206	-	195	22
	Landwirtschaftsfachwerker/-in	14	2	6	3	5	-	6	1
02	Tierwirtschaftliche Berufe zusammen	463	328	167	153	143	-	170	117
	Tierwirt/-in	273	189	96	91	86	-	96	60
	Fischwirt/-in	22	3	7	6	9	-	7	-
	Pferdewirt/-in	146	118	53	50	43	-	56	47
	Tierpfleger/-in	22	18	11	6	5	-	11	10
05	Gartenbauberufe zusammen	1 537	870	477	494	566	-	499	278
	Gärtner/-in	848	315	243	277	328	-	250	83
	Gartenbaufachwerker/-in	193	70	72	67	54	-	72	26
	Florist/-in	496	485	162	150	184	-	177	169
06	Forst-, Jagdberufe zusammen	235	42	79	75	81	-	80	14
	Forstwirt/-in	235	42	79	75	81	-	80	14
II	Bergleute, Mineralgewinner zusammen	6	-	5	1	-	-	5	-
08	Mineralgewinner, -aufbereiter zusammen	6	-	5	1	-	-	5	-
	Aufbereitungsmechaniker/-in	6	-	5	1	-	-	5	-
III	Fertigungsberufe zusammen	33 138	2 793	9 348	9 994	10 081	3 715	10 094	912
10	Steinbearbeiter/Steinbearbeiterinnen zusammen	84	7	22	26	36	-	23	2
	Steinmetz/-in und Steinbildhauer/-in	80	7	21	25	34	-	22	2
	Steinmetz/-in	3	-	1	1	1	-	1	-
	Natursteinschleifer/-in	1	-	-	-	1	-	-	-
11	Baustoffhersteller/Baustoffherstellerinnen zusammen	130	4	49	47	34	-	50	2
	Verfahrensmechaniker/-in in der Steine- und Erdenindustrie	35	2	18	15	2	-	18	1
	Betonfertigteilbauer/-in	76	2	24	25	27	-	25	1
	Betonstein- und Terrazzohersteller/-in	19	-	7	7	5	-	7	-

Noch: 2.12 Auszubildende im Land Brandenburg 1998 nach Berufsbereichen, Berufsgruppen, Ausbildungsberufen und Ausbildungsjahren sowie neu abgeschlossene Ausbildungsverträge

Kenn- ziffer	Berufsbereich Berufsgruppe Ausbildungsberuf	Auszubildende		davon im ... Ausbildungsjahr				Neu abgeschl. Ausbildungs- verträge	
		zusam- men	weiblich	1.	2.	3.	4.	zusam- men	von Frauen
12	Keramiker/Keramikerinnen zusammen	31	19	15	8	8	-	16	11
	Keramiker/-in	19	12	8	6	5	-	8	6
	Industriekeramiker/-in	11	7	7	2	2	-	8	5
	Kerammodelleinrichter/-in	1	-	-	-	1	-	-	-
13	Berufe in der Glasherstellung und -bearbeitung zusammen	52	23	16	24	12	-	16	7
	Industrieglasfertiger/-in	4	-	2	2	-	-	2	-
	Glasmacher/-in	1	-	1	-	-	-	1	-
	Flachglasmechaniker/-in	15	1	6	5	4	-	6	1
	Brillenoptischleifer/-in	32	22	7	17	8	-	7	6
14	Chemieberufe zusammen	230	54	65	64	60	41	65	12
	Chemikant/-in	165	44	40	41	47	37	40	9
	Pharmakant/-in	21	10	6	7	4	4	6	3
	Wachszieher/-in	1	-	1	-	-	-	1	-
	Vulkaniseur/-in und Reifenme- chaniker/-in	43	-	18	16	9	-	18	-
15	Kunststoffberufe zusammen	82	5	30	29	23	-	32	2
	Kunststoff-Formgeber/-in	38	1	-	15	23	-	-	-
	Verfahrensmechaniker/-in für Kunststoff- und Kautschuktechnik	42	3	30	12	-	-	32	2
	Kunststoffschlossler/-in	2	1	-	2	-	-	-	-
16	Papierherstellungs-, Papierverarbei- tungsberufe zusammen	43	3	8	17	18	-	10	-
	Papiermacher/-in	26	-	7	10	9	-	9	-
	Verpackungsmittelmechaniker/-in	17	3	1	7	9	-	1	-
17	Druck- und Druckweiterverarbeitungs- berufe zusammen	221	91	83	88	50	-	90	41
	Schriftsetzer/-in	12	9	-	10	2	-	-	-
	Werbefolienhersteller/-in	3	1	-	-	3	-	-	-
	Werbe- und Mediovorlagenher- steller/-in	43	23	3	27	13	-	6	4
	Mediengestalter/-in für Digital- und Printmedien	41	27	40	1	-	-	40	27
	Reprohersteller/-in	5	3	-	2	3	-	1	-
	Flexograf/-in	1	-	1	-	-	-	1	-
	Stempelmacher/-in	1	-	-	-	1	-	-	-
	Drucker/-in	69	9	27	23	19	-	29	4

Noch: 2.12 Auszubildende im Land Brandenburg 1998 nach Berufsbereichen, Berufsgruppen, Ausbildungsberufen und Ausbildungsjahren sowie neu abgeschlossene Ausbildungsverträge

Kenn- ziffer	Berufsbereich Berufsgruppe Ausbildungsberuf	Auszubildende		davon im ... Ausbildungsjahr				Neu abgeschl. Ausbildungs- verträge	
		zusam- men	weiblich	1.	2.	3.	4.	zusam- men	von Frauen
18	Noch: Druck- und Druckweiterver- arbeitungsberufe zusammen								
	Siebdrucker/-in	11	6	4	4	3	-	4	1
	Tapetendrucker/-in	4	1	-	-	4	-	-	-
	Reprograf/-in	6	3	-	5	1	-	-	-
	Buchbinder/-in	18	9	7	10	1	-	8	5
	Fertigmacher/-in im Buchbinder- handwerk	7	-	1	6	-	-	1	-
	Berufe in der Holzbearbeitung, Holz- u. Flechtwarenherstellung zusammen	42	5	14	15	13	-	14	2
	Holzbearbeitungsmechaniker/-in	27	-	8	12	7	-	8	-
	Drechsler/-in -Elfenbeinschnitzer/-in	9	-	3	2	4	-	3	-
	Holzbildhauer/-in	4	4	2	1	1	-	2	2
19	Korbmacher/-in	2	1	1	-	1	-	1	-
	Berufe in der Hütten- und Halbzeug- industrie zusammen	17	1	-	-	17	-	-	-
20	Verfahrensmechaniker/-in in der Hütten- und Halbzeugindustrie	17	1	-	-	17	-	-	-
	Gießereiberufe zusammen	20	-	8	6	6	-	8	-
22	Gießereimechaniker/-in	15	-	6	4	5	-	6	-
	Metallformer/-in und Metallgießer/-in	4	-	1	2	1	-	1	-
23	Metall- und Glockengießer/-in	1	-	1	-	-	-	1	-
	Berufe in der spanenden Metall- verformung zusammen	101	4	35	34	22	10	37	1
	Dreher/-in	1	-	-	-	1	-	-	-
	Werkzeugmaschinenpaner/-in -Drehen	14	-	3	6	5	-	3	-
	Zerspanungsmechaniker/-in -Drehtechnik	58	3	22	16	12	8	24	1
	Zerspanungsmechaniker/-in -Automatendrehtechnik	7	-	1	6	-	-	1	-
	Zerspanungsmechaniker/-in -Frästechnik	19	1	9	6	2	2	9	-
23	Zerspanungsmechaniker/-in -Schleiftechnik	2	-	-	-	2	-	-	-
	Berufe in der Metalloberflächenver- edlung u. Metallvergütung zusammen	14	-	4	4	5	1	4	-
	Galvaniseur/-in	7	-	2	1	4	-	2	-

Noch: 2.12 Auszubildende im Land Brandenburg 1998 nach Berufsbereichen, Berufsgruppen, Ausbildungsberufen und Ausbildungsjahren sowie neu abgeschlossene Ausbildungsverträge

Kenn- ziffer	Berufsbereich Berufsgruppe Ausbildungsberuf	Auszubildende		davon im ... Ausbildungsjahr				Neu abgeschl. Ausbildungs- verträge	
		zusam- men	weiblich	1.	2.	3.	4.	zusam- men	von Frauen
	Noch: Berufe in der Metalloberflächen- veredlung und Metallvergütung zusammen								
	Galvaniseur/-in und Metallschleifer/-in	7	-	2	3	1	1	2	-
24	Metallverbindungsberufe zusammen	108	1	42	28	38	-	42	-
	Schweißwerker/-in	10	-	9	-	1	-	9	-
	Schmelzschweißer/-in	37	-	-	-	37	-	-	-
	Anlagenmechaniker/-in -Schweißtechnik	35	-	20	15	-	-	20	-
	Konstruktionsmechaniker/-in -Schweißtechnik	26	1	13	13	-	-	13	-
25	Metall- und Anlagenbauberufe zusammen	1 555	10	404	445	363	343	452	3
	Anlagenmechaniker/-in -Apparatetechnik	8	-	2	3	2	1	6	-
	Metallbauer/-in	1 173	6	285	357	266	265	315	2
	Konstruktionsmechaniker/-in -Ausrüstungstechnik	69	3	16	14	23	16	17	1
	Konstruktionsmechaniker/-in -Metall und Schiffbautechnik	302	1	98	71	72	61	111	-
	Rollladen- und Jalousiebauer/-in	3	-	3	-	-	-	3	-
26	Blechkonstruktions- und Installations- berufe zusammen	3 028	24	557	817	806	848	645	3
	Klempner/-in	137	2	37	28	31	41	39	1
	Anlagenmechaniker/-in -Versorgungstechnik	117	2	33	28	35	21	33	-
	Konstruktionsmechaniker/-in -Feinblechbautechnik	177	2	54	87	11	25	59	-
	Kälteanlagenbauer/-in	39	-	9	11	10	9	10	-
	Gas- und Wasserinstallateur/-in	1 373	8	216	362	395	400	250	-
	Zentralheizungs- u. Lüftungsbauer/-in	1 185	10	208	301	324	352	254	2
27	Maschinenbau- und -wartungsberufe zusammen	1 685	63	502	405	363	415	517	26
	Industriemechaniker/-in -Maschinen- und Systemtechnik	61	6	13	14	16	18	13	-
	Maschinenbaumechaniker/-in	38	-	9	8	6	15	10	-
	Industriemechaniker/-in -Betriebstechnik	1 238	34	317	287	295	339	330	9

**Noch: 2.12 Auszubildende im Land Brandenburg 1998 nach Berufsbereichen, Berufsgruppen, Ausbildungsberufen und Ausbildungsjahren sowie neu abgeschlossene
Ausbildungsverträge**

Kenn- ziffer	Berufsbereich Berufsgruppe Ausbildungsberuf	Auszubildende		davon im ... Ausbildungsjahr				Neu abgeschl. Ausbildungs- verträge	
		zusam- men	weiblich	1.	2.	3.	4.	zusam- men	von Frauen
28	Noch: Maschinenbau- und wartungs- berufe zusammen								
	Industriemechaniker/-in -Produktionstechnik	222	12	80	53	46	43	80	6
	Teilezurichter/-in	116	1	73	43	-	-	74	1
	Fertigungsmechaniker/-in	10	10	10	-	-	-	10	10
	Fahr-, Flugzeugbau- und -wartungs- berufe zusammen	3 783	61	943	1 012	884	944	988	16
	Automobilmechaniker/-in	167	3	46	49	33	39	47	-
	Kraftfahrzeugmechaniker/-in	3 049	52	764	815	713	757	800	15
	Zweiradmechaniker/-in	68	2	20	23	5	20	22	1
	Landmaschinenmechaniker/-in	199	1	53	49	52	45	55	-
	Fluggerätemechaniker/-in	22	1	7	4	6	5	7	-
29	Karosserie- und Fahrzeugbauer/-in	278	2	53	72	75	78	57	-
	Werkzeug- und Formenbauberufe zusammen	127	8	47	38	26	16	48	5
	Werkzeugmacher/-in	15	-	5	4	2	4	5	-
	Werkzeugmechaniker/-in -Stanz- und Umformtechnik	89	5	34	29	17	9	34	3
	Werkzeugmechaniker/-in -Formentechnik	13	-	5	3	4	1	5	-
	Ziseleur/-in	2	1	-	1	1	-	-	-
	Chirurgiemechaniker/-in	3	1	1	-	2	-	1	1
	Werkzeugmechaniker/-in -Instrumententechnik	1	-	1	-	-	-	1	-
	Schneidwerkzeugmechaniker/-in	4	1	1	1	-	2	2	1
30	Feinwerktechnische und verwandte Berufe zusammen	568	295	146	173	156	93	149	80
	Feinmechaniker/-in	18	-	2	7	7	2	2	-
	Industriemechaniker/-in -Geräte- und Feinwerktechnik	81	10	31	17	17	16	31	4
	Goldschmied/-in	12	8	2	2	4	4	3	2
	Zahntechniker/-in	264	152	53	86	65	60	55	38
	Augenoptiker/-in	138	103	39	45	54	-	39	30
	Orgel- und Harmoniumbauer/-in	8	-	4	1	1	2	4	-
	Orthopädiemechaniker/-in und Bandagist/-in	45	20	14	15	7	9	14	5
	Uhrmacher/-in	2	2	1	-	1	-	1	1

Noch: 2.12 Auszubildende im Land Brandenburg 1998 nach Berufsbereichen, Berufsgruppen, Ausbildungsberufen und Ausbildungsjahren sowie neu abgeschlossene Ausbildungsverträge

Kenn- ziffer	Berufsbereich Berufsgruppe Ausbildungsberuf	Auszubildende		davon im ... Ausbildungsjahr				Neu abgeschl. Ausbildungs- verträge	
		zusam- men	weiblich	1.	2.	3.	4.	zusam- men	von Frauen
31	Elektroberufe zusammen	3 979	124	892	1 132	969	986	936	30
	Elektroinstallateur/-in	2 000	24	377	554	522	547	406	7
	Elektroinstallationswerker/-in	33	-	11	10	12	-	11	-
	Energieelektroniker/-in -Anlagentechnik	367	17	98	102	83	84	100	4
	Elektroanlagenmonteur/-in	10	-	-	10	-	-	-	-
	Energieelektroniker/-in -Betriebstechnik	582	22	144	157	139	142	146	3
	Kommunikationselektroniker/-in -Telekommunikationstechnik	196	17	28	43	60	65	28	3
	Fernmeldeanlagenelektroniker/-in	43	-	19	13	3	8	19	-
	Elektromaschinenbauer/-in	17	-	3	3	6	5	3	-
	Elektromaschinenmonteur/-in	10	2	1	3	3	3	1	-
	Radio- und Fernsehtechniker/-in	84	2	16	25	21	22	17	-
	Hörgeräteakustiker/-in	21	15	3	6	12	-	3	2
	Elektromechaniker/-in	11	-	8	3	-	-	8	-
	Mechatroniker/-in	2	-	2	-	-	-	2	-
	Industrieelektroniker/-in -Produktionstechnik	62	1	22	21	10	9	22	-
	Mikrotechnologe/Mikrotechnologin	17	3	17	-	-	-	17	3
	Industrieelektroniker/-in -Gerätetechnik	87	5	23	32	13	19	23	2
	Prozeßleitelektroniker/-in	82	-	20	27	16	19	20	-
	Kommunikationselektroniker/-in -Informationstechnik	37	1	3	15	12	7	6	-
	Informations- und Telekommuni- kationssystem-Elektroniker/-in	86	5	45	40	1	-	48	3
	Kommunikationselektroniker/-in -Funktechnik	73	5	20	20	17	16	20	2
	Büroinformationselektroniker/-in	17	1	3	5	6	3	4	-
	Kraftfahrzeugelektriker/-in	142	4	29	43	33	37	32	1
32	Montierer/Montiererinnen und Metall- berufe, a. n. g. zusammen	163	2	49	73	41	-	51	1
	Metallbearbeiter/-in	163	2	49	73	41	-	51	1
33	Spinnberufe zusammen	3	1	2	1	-	-	2	1
	Textilmaschinenführer/-in -Spinnerei	3	1	2	1	-	-	2	1
34	Berufe in der Textilherstellung zusammen	10	8	6	3	1	-	7	6
	Textilmaschinenführer/-in -Weberei	9	7	6	3	-	-	6	5
	Textilmechaniker/-in -Weberei	1	1	-	-	1	-	1	1

Noch: 2.12 Auszubildende im Land Brandenburg 1998 nach Berufsbereichen, Berufsgruppen, Ausbildungsberufen und Ausbildungsjahren sowie neu abgeschlossene Ausbildungsverträge

Kenn- ziffer	Berufsbereich Berufsgruppe Ausbildungsberuf	Auszubildende		davon im ... Ausbildungsjahr				Neu abgeschl. Ausbildungs- verträge	
		zusam- men	weiblich	1.	2.	3.	4.	zusam- men	von Frauen
35	Berufe in der Textilverarbeitung zusammen	76	72	30	25	21	-	34	32
	Modeschneider/-in	4	4	3	-	1	-	4	4
	Herrenschneider/-in	4	4	2	1	1	-	2	2
	Damenschneider/-in	23	23	3	3	17	-	5	5
	Bekleidungsfertiger/-in	1	1	-	1	-	-	-	-
	Modenäher/-in	40	40	20	20	-	-	21	21
	Kunststoff- und Schwergewebekon- fektionär/-in	2	-	-	-	2	-	-	-
	Technische(r) Konfektionär/-in	2	-	2	-	-	-	2	-
36	Textilveredler/Textilveredlerinnen zusammen	16	6	8	5	3	-	11	5
	Textilmaschinenführer/-in -Veredlung	13	3	8	5	-	-	8	2
	Textilveredler/-in	3	3	-	-	3	-	3	3
37	Berufe in der Lederherstellung, Leder- und Fellverarbeitung zusammen	69	14	15	20	21	13	15	3
	Schuhmacher/-in	3	1	1	1	1	-	1	1
	Orthopädieschuhmacher/-in	37	4	5	7	12	13	5	-
	Schuh- und Lederwarenstepper/-in	4	4	2	2	-	-	2	2
	Sattler/-in	23	4	6	10	7	-	6	-
	Täschner/-in	2	1	1	-	1	-	1	-
39	Berufe in der Back-, Konditor-, Süßwarenherstellung zusammen	870	243	300	270	300	-	313	72
	Bäcker/-in	795	188	267	249	279	-	279	51
	Konditor/-in	74	55	32	21	21	-	33	21
	Fachkraft für Süßwarentechnik	1	-	1	-	-	-	1	-
40	Fleischer/Fleischerinnen zusammen	410	37	131	144	135	-	140	7
	Fleischer/-in	410	37	131	144	135	-	140	7
41	Köche/Köchinnen zusammen	2 324	1 034	853	719	752	-	931	355
	Koch/Köchin	2 089	906	751	634	704	-	829	304
	Beikoch/Beiköchin	235	128	102	85	48	-	102	51
42	Berufe in der Getränke-, Genußmittel- herstellung zusammen	27	3	12	5	10	-	13	2
	Brauer/-in und Mälzer/-in	23	2	9	5	9	-	10	1
	Brenner/-in	2	-	1	-	1	-	1	-
	Fachkraft für Fruchtsafttechnik	2	1	2	-	-	-	2	1
43	Übrige Ernährungsberufe zusammen	83	28	30	26	27	-	30	6
	Molkereifachmann/-fachfrau	42	14	13	15	14	-	13	1

Noch: 2.12 Auszubildende im Land Brandenburg 1998 nach Berufsbereichen, Berufsgruppen, Ausbildungsberufen und Ausbildungsjahren sowie neu abgeschlossene Ausbildungsverträge

Kenn- ziffer	Berufsbereich Berufsgruppe Ausbildungsberuf	Auszubildende		davon im ... Ausbildungsjahr				Neu abgeschl. Ausbildungs- verträge	
		zusam- men	weiblich	1.	2.	3.	4.	zusam- men	von Frauen
	Noch: Übrige Ernährungsberufe zusammen								
	Fachkraft für Lebensmitteltechnik	34	14	15	9	10	-	15	5
	Müller/-in	7	-	2	2	3	-	2	-
44	Hochbauberufe zusammen	3 463	19	937	1 131	1 395	-	1 082	6
	Hochbaufacharbeiter/-in	434	2	213	221	-	-	224	2
	Hochbaufachwerker/-in	114	-	53	41	20	-	54	-
	Maurer/-in	2 611	15	562	762	1 287	-	682	3
	Beton- und Stahlbetonbauer/-in	169	2	42	39	88	-	54	1
	Gerüstbauer/-in	135	-	67	68	-	-	68	-
46	Tiefbauberufe zusammen	1 189	8	400	427	362	-	467	4
	Tiefbaufacharbeiter/-in	356	-	189	167	-	-	199	-
	Straßenbauer/-in	472	2	118	137	217	-	140	1
	Gleisbauer/-in	10	-	2	6	2	-	2	-
	Wasserbauer/-in	74	2	35	22	17	-	34	2
	Brunnenbauer/-in	33	3	5	13	15	-	5	1
	Kanalbauer/-in	84	-	13	35	36	-	32	-
	Rohrleitungsbauer/-in	160	1	38	47	75	-	55	-
48	Ausbauberufe zusammen	3 014	30	876	924	1 214	-	992	10
	Ausbaufacharbeiter/-in	264	1	154	110	-	-	158	1
	Stukkateur/-in	76	3	36	21	19	-	47	1
	Isolierer/-in -im Bereich der Industrie	8	-	-	-	8	-	-	-
	Isolierfacharbeiter/-in	2	-	-	2	-	-	-	-
	Industrie-Isolierer/-in	30	-	17	13	-	-	17	-
	Wärme-, Kälte- und Schallschutz- isolierer/-in	46	1	8	18	20	-	8	-
	Trockenbaumonteur/-in	270	4	99	66	105	-	110	2
	Bauwerksabdichter/-in	1	-	1	-	-	-	1	-
	Asphaltbauer/-in	1	-	1	-	-	-	1	-
	Fliesen-, Platten- und Mosaikleger/-in	535	5	121	175	239	-	140	2
	Kachelofen- u. Luftheizungsbauer/-in	56	1	20	20	16	-	20	1
	Glaser/-in	67	3	17	15	35	-	17	-
	Estrichleger/-in	10	-	4	1	5	-	5	-
	Zimmerer/Zimmerin	790	4	194	235	361	-	239	-
	Dachdecker/-in	858	8	204	248	406	-	229	3

**Noch: 2.12 Auszubildende im Land Brandenburg 1998 nach Berufsbereichen, Berufsgruppen, Ausbildungsberufen und Ausbildungsjahren sowie neu abgeschlossene
Ausbildungsverträge**

Kenn- ziffer	Berufsbereich Berufsgruppe Ausbildungsberuf	Auszubildende		davon im ... Ausbildungsjahr				Neu abgeschl. Ausbildungs- verträge	
		zusam- men	weiblich	1.	2.	3.	4.	zusam- men	von Frauen
49	Raumausstatter/Raumausstatterinnen, Polsterer/Polsterinnen zusammen	198	66	70	68	60	-	70	25
	Raumausstatter/-in	155	63	54	53	48	-	54	24
	Parkettleger/-in	32	1	10	12	10	-	10	-
	Polster(er/-in)	11	2	6	3	2	-	6	1
50	Berufe in der Holz- und Kunststoff- verarbeitung zusammen	2 061	96	673	641	742	5	696	24
	Tischler/-in	1 469	72	465	443	561	-	480	21
	Holzbearbeiter/-in	232	6	71	88	73	-	73	1
	Modellbauer/-in	7	-	2	-	1	4	2	-
	Modellbaumechaniker/-in	2	-	2	-	-	-	2	-
	Holzmechaniker/-in	320	12	127	89	104	-	131	2
	Wagner/-in	1	-	1	-	-	-	1	-
	Bootsbauer/-in	27	6	5	19	2	1	7	-
	Leichtflugzeugbauer/-in	3	-	-	2	1	-	-	-
51	Maler/Malerinnen, Lackierer/Lackiere- rinnen und verwandte Berufe zusammen	2 840	262	894	914	1 032	-	916	83
	Maler/-in und Lackierer/-in	2 418	215	716	772	930	-	738	61
	Bau- und Metallmaler/-in	284	32	109	93	82	-	109	13
	Lackierer/-in -Holz und Metall	135	12	68	49	18	-	68	8
	Glas- und Kerammaler/-in	3	3	1	-	2	-	1	1
52	Warenprüfer/Warenprüferinnen, Versandfertigmacher/Versandfertig- macherinnen zusammen	266	58	130	136	-	-	131	27
	Handelsfachpacker/-in	266	58	130	136	-	-	131	27
54	Maschinen-, Anlagenführer und -führerinnen, a. n. g. zusammen	156	4	50	50	56	-	51	-
	Baugeräteführer/-in	156	4	50	50	56	-	51	-
IV	Technische Berufe zusammen	797	454	255	249	260	33	273	152
62	Techniker, Technikerinnen, a. n. g. zusammen	346	116	111	114	121	-	111	35
	Vermessungstechniker/-in	336	111	107	108	121	-	107	32
	Bergvermessungstechniker/-in	10	5	4	6	-	-	4	3

Noch: 2.12 Auszubildende im Land Brandenburg 1998 nach Berufsbereichen, Berufsgruppen, Ausbildungsberufen und Ausbildungsjahren sowie neu abgeschlossene Ausbildungsverträge

Kenn- ziffer	Berufsbereich Berufsgruppe Ausbildungsberuf	Auszubildende		davon im ... Ausbildungsjahr				Neu abgeschl. Ausbildungs- verträge	
		zusam- men	weiblich	1.	2.	3.	4.	zusam- men	von Frauen
63	Technische Sonderfachkräfte zusammen	138	95	54	40	27	17	56	37
	Biologielaborant/-in	23	22	9	4	10	-	9	8
	Milchwirtschaftliche(r) Laborant/-in	6	5	4	2	-	-	4	3
	Physiklaborant/-in	8	2	3	3	-	2	3	-
	Werkstoffprüfer/-in	2	1	2	-	-	-	2	1
	Chemielaborant/-in	76	56	23	27	11	15	24	19
	Baustoffprüfer/-in	16	4	7	3	6	-	8	2
	Fotolaborant/-in	7	5	6	1	-	-	6	4
64	Technische Zeichner/Zeichnerinnen und verwandte Berufe zusammen	313	243	90	95	112	16	106	80
	Technische(r) Zeichner/-in	3	1	-	2	1	-	-	-
	Technische(r) Zeichner/-in -42 Mon.	46	40	7	14	9	16	12	10
	Bauzeichner/-in	257	195	80	77	100	-	91	67
	Kartografi/-in	7	7	3	2	2	-	3	3
V	Dienstleistungsberufe zusammen	22 989	17 851	7 568	7 884	7 537	-	8 177	6 082
66	Verkaufspersonal zusammen	1 949	1 676	716	882	351	-	744	604
	Verkäufer/-in	965	757	438	527	-	-	459	336
	Fachverkäufer/-in im Nahrungsmittelhandwerk	984	919	278	355	351	-	285	268
67	Groß- und Einzelhandelskaufleute, Ein- u. Verkaufsfachleute zusammen	4 655	2 979	1 509	1 500	1 646	-	1 722	1 035
	Automobilkaufmann/-kauffrau	124	66	124	-	-	-	124	66
	Kaufmann/Kauffrau im Groß- und Außenhandel	1 084	513	303	364	417	-	344	160
	Kaufmann/Kauffrau im Einzelhandel	3 395	2 352	1 066	1 115	1 214	-	1 236	793
	Buchhändler/-in	38	36	10	16	12	-	11	10
	Musikalienhändler/-in	1	-	1	-	-	-	1	-
	Drogist/-in	13	12	5	5	3	-	6	6
68	Warenkaufleute, a. n. g., Vertreter/ Vertreterinnen zusammen	311	261	98	98	115	-	100	83
	Verlagskaufmann/-kauffrau	44	32	14	15	15	-	14	12
	Pharmazeutisch-kaufmännische(r) Angestellte(r)	220	213	76	68	76	-	76	70
	Tankwart/-in	47	16	8	15	24	-	10	1

Noch: 2.12 Auszubildende im Land Brandenburg 1998 nach Berufsbereichen, Berufsgruppen, Ausbildungsberufen und Ausbildungsjahren sowie neu abgeschlossene Ausbildungsverträge

Kenn- ziffer	Berufsbereich Berufsgruppe Ausbildungsberuf	Auszubildende		davon im ... Ausbildungsjahr				Neu abgeschl. Ausbildungs- verträge	
		zusam- men	weiblich	1.	2.	3.	4.	zusam- men	von Frauen
69	Bank-, Bausparkassen-, Versiche- rungsfachleute zusammen	973	545	306	348	319	-	334	180
	Bankkaufmann/-kauffrau	839	483	252	300	287	-	275	153
	Versicherungskaufmann/-kauffrau	134	62	54	48	32	-	59	27
70	Andere Dienstleistungskaufleute und zugehörige Berufe zusammen	867	640	251	274	342	-	271	187
	Speditionskaufmann/-kauffrau	184	85	66	58	60	-	70	29
	Kaufmann/Kauffrau im Eisenbahn- und Straßenverkehr	69	57	-	18	51	-	-	-
	Luftverkehrskaufmann/-kauffrau	50	43	13	16	21	-	14	12
	Reiseverkehrskaufmann/-kauffrau	187	177	55	62	70	-	65	60
	Kaufmann/Kauffrau für Verkehrsservice	73	57	36	37	-	-	36	27
	Werbekaufmann/-kauffrau	30	21	11	11	8	-	12	7
	Kaufmann/Kauffrau für audiovisuelle Medien	1	-	1	-	-	-	1	-
	Kaufmann/Kauffrau in der Grund- stücks- und Wohnungswirtschaft	273	200	69	72	132	-	73	52
71	Berufe des Landverkehrs zusammen	367	127	85	99	183	-	90	15
	Eisenbahner/-in im Betriebsdienst	260	118	37	64	159	-	42	12
	Berufskraftfahrer/-in	29	-	15	14	-	-	15	-
	Straßenwärter/-in	78	9	33	21	24	-	33	3
72	Berufe des Wasser- und Luftverkehrs zusammen	10	-	5	3	2	-	5	-
	Binnenschiffer/-in	10	-	5	3	2	-	5	-
73	Berufe des Nachrichtenverkehrs zusammen	37	21	22	15	-	-	22	10
	Fachkraft für Brief- und Frachtverkehr	37	21	22	15	-	-	22	10
74	Lagerverwalter/Lagerverwalterinnen, Lager-, Transportarbeiter und -arbeiterinnen zusammen	173	18	97	65	11	-	96	11
	Fachkraft für Lagerwirtschaft	173	18	97	65	11	-	96	11
75	Berufe in der Unternehmensleitung, -beratung und -prüfung zusammen	480	400	151	143	186	-	151	125
	Steuerfachangestellte(r)	480	400	151	143	186	-	151	125
77	Rechnungskaufleute, Informatiker/ Informatikerinnen zusammen	195	60	79	85	31	-	80	16
	Fachinformatiker/-in	57	10	36	21	-	-	37	5
	Datenverarbeitungskaufmann/ -kauffrau	38	9	-	7	31	-	-	-

Noch: 2.12 Auszubildende im Land Brandenburg 1998 nach Berufsbereichen, Berufsgruppen, Ausbildungsberufen und Ausbildungsjahren sowie neu abgeschlossene Ausbildungsverträge

Kenn- ziffer	Berufsbereich Berufsgruppe Ausbildungsberuf	Auszubildende		davon im ... Ausbildungsjahr				Neu abgeschl. Ausbildungs- verträge	
		zusam- men	weiblich	1.	2.	3.	4.	zusam- men	von Frauen
78	Noch: Rechnungskaufleute, Informatiker/Informatikerinnen zusammen								
	Informatikkaufmann/-kauffrau	58	26	21	37	-	-	21	3
	Informations- und Telekommuni- kationssystem-Kaufmann/-kauffrau	42	15	22	20	-	-	22	8
	Büroberufe, Kaufmännische Ange- stellte, a. n. g. zusammen	6 488	5 510	2 018	2 140	2 330	-	2 124	1 767
	Bürokaufmann/Bürokauffrau	2 664	2 308	741	868	1 055	-	820	690
	Kaufmann/Kauffrau für Bürokomm- unikation	1 126	1 007	345	409	372	-	356	314
	Bürofachkraft	32	21	5	13	14	-	5	4
	Bürokraft	162	100	59	53	50	-	61	34
	Industriekaufmann/-kauffrau	756	559	234	242	280	-	248	173
	Rechtsanwaltsfachangestellte(r)	539	529	191	170	178	-	191	188
	Notarfachangestellte(r)	96	80	37	34	25	-	37	28
	Fachangestellte(r) für Bürokomm- unikation	7	4	3	4	-	-	3	3
	Verwaltungsfachangestellte(r)	673	555	227	228	218	-	227	185
	Justizangestellte(r)	81	76	-	47	34	-	-	-
	Justizfachangestellte(r)	32	31	32	-	-	-	32	31
	Fachangestellte(r) f. Arbeitsförderung	76	58	38	15	23	-	38	28
	Sozialversicherungsfachangestellte(r)	244	182	106	57	81	-	106	89
79	Dienst-, Wachberufe zusammen	27	14	10	8	9	-	10	4
	Schwimmeistergehilf(e/-in)	2	1	-	-	2	-	-	-
	Fachangestellte(r) für Bäderbetrieb	25	13	10	8	7	-	10	4
80	Sicherheitsberufe, a. n. g. zusammen	75	5	21	28	26	-	23	1
	Schornsteinfeger/-in	75	5	21	28	26	-	23	1
82	Publizistische, Übersetzungs-, Bibliotheks- und verwandte Berufe zusammen	38	36	21	17	-	-	21	19
	Assistent/-in an Bibliotheken	2	2	-	2	-	-	-	-
	Fachangestellte(r) für Medien- und Informationsdienste	36	34	21	15	-	-	21	19
83	Künstlerische und zugeordnete Berufe zusammen	180	112	54	61	65	-	60	35
	Mediengestalter/-in Bild und Ton	29	14	13	13	3	-	16	6
	Fachkraft für Veranstaltungstechnik	9	2	8	1	-	-	9	2

**Noch: 2.12 Auszubildende im Land Brandenburg 1998 nach Berufsbereichen, Berufsgruppen, Ausbildungsberufen und Ausbildungsjahren sowie neu abgeschlossene
Ausbildungsverträge**

Kenn- ziffer	Berufsbereich Berufsgruppe Ausbildungsberuf	Auszubildende		davon im ... Ausbildungsjahr				Neu abgeschl. Ausbildungs- verträge	
		zusam- men	weiblich	1.	2.	3.	4.	zusam- men	von Frauen
	Noch: Künstlerische und zugeordnete Berufe zusammen								
	Schauwerbegealter/-in	62	47	16	23	23	-	17	14
	Fotograf/-in	32	26	7	11	14	-	8	7
	Schilder- u. Lichtreklamehersteller/-in	48	23	10	13	25	-	10	6
85	Übrige Gesundheitsdienstberufe zusammen	1 540	1 539	469	591	480	-	529	528
	Arzthelfer/-in	717	716	233	275	209	-	293	292
	Zahnarzthelfer/-in	739	739	212	279	248	-	212	212
	Tierarzthelfer/-in	84	84	24	37	23	-	24	24
90	Berufe in der Körperpflege zusammen	1 228	1 148	401	388	439	-	414	381
	Friseur/-in	1 228	1 148	401	388	439	-	414	381
91	Hotel- u. Gaststättenberufe zusammen	2 507	2 168	942	858	707	-	1 063	884
	Restaurantfachmann/Restaurant- fachfrau	1 024	901	324	310	390	-	384	330
	Kaufmannsgehilf(e/-in) im Hotel- und Gaststättengewerbe	4	3	1	1	2	-	1	1
	Fachkaufmann/-kauffrau für Systemgastronomie	12	10	12	-	-	-	12	10
	Hotelkaufmann/Hotelkauffrau	8	4	4	4	-	-	8	4
	Hotelfachmann/Hotelfachfrau	846	739	289	242	315	-	338	281
	Fachgehilf(e/-in) im Gastgewerbe	322	281	32	290	-	-	40	37
	Fachkraft im Gastgewerbe	260	206	260	-	-	-	260	206
	Helfer/-in im Gastgewerbe	31	24	20	11	-	-	20	15
92	Haus- und ernährungswirtschaftliche Berufe zusammen	501	462	180	151	170	-	180	159
	Hauswirtschafter/-in	204	190	87	50	67	-	87	78
	Hauswirtschaftstechnische(r) Betriebsshelfer/-in	297	272	93	101	103	-	93	81
93	Reinigungs- und Entsorgungsberufe zusammen	388	130	133	130	125	-	138	38
	Textilreiniger/-in	100	86	27	35	38	-	29	26
	Gebäudereiniger/-in	166	18	66	56	44	-	69	8
	Ver- und Entsorger/-in	122	26	40	39	43	-	40	4
	Insgesamt	59 778	22 418	18 091	19 060	18 879	3 748	19 499	7 578

2.13 Auszubildende und vorzeitig gelöste Ausbildungsverhältnisse in Sonderberufen (§ 48 BBiG und § 42 b HwO) im Land Brandenburg 1998 nach Ausbildungsbereichen, Behinderten-Ausbildungsberufen und Ausbildungsjahren

Ausbildungsbereich Behinderten-Ausbildungsberuf	Auszubildende		davon im ... Ausbildungsjahr				Vorzeitig gelöste Ausbildungsverhältnisse	
	zusammen	weiblich	1.	2.	3.	4.	zusammen	von Frauen
Industrie und Handel zusammen	805	275	322	292	191	-	57	25
Werkzeugmaschinenpaner/-in -Drehen	14	-	3	6	5	-	2	-
Schweißwerker/-in	10	-	9	-	1	-	2	-
Metallbearbeiter/-in	91	-	30	42	19	-	3	1
Beikoch/Beiköchin	235	128	102	85	48	-	24	15
Hochbaufachwerker/-in	114	-	53	41	20	-	6	-
Holzbearbeiter/-in	117	3	42	41	34	-	6	-
Bürofachkraft	32	21	5	13	14	-	-	-
Bürokraft	161	99	58	53	50	-	11	7
Helfer/-in im Gastgewerbe	31	24	20	11	-	-	3	2
Handwerk zusammen	512	38	170	187	155	-	42	3
Fertigmacher/-in im Buchbinder- handwerk	7	-	1	6	-	-	1	1
Elektroinstallationswerker/-in	33	-	11	10	12	-	6	-
Metallbearbeiter/-in	72	2	19	31	22	-	6	-
Holzbearbeiter/-in	115	3	29	47	39	-	12	-
Bau- und Metallmaler/-in	284	32	109	93	82	-	17	2
Bürokraft	1	1	1	-	-	-	-	-
Landwirtschaft zusammen	207	72	78	70	59	-	14	3
Landwirtschaftsfachwerker/-in	14	2	6	3	5	-	-	-
Gartenbaufachwerker/-in ¹⁾	193	70	72	67	54	-	14	3
Hauswirtschaft zusammen	297	272	93	101	103	-	17	16
Hauswirtschaftstechnische(r) Betriebshelfer/-in ²⁾	297	272	93	101	103	-	17	16
Insgesamt	1 821	657	663	650	508	-	130	47

1) einschließlich Werker/-in, Fachwerker/-in im Gartenbau

2) einschließlich Hauswirtschaftstechnischer Helfer/-in und Helfer/-in in der Hauswirtschaft

2.14 Auszubildende mit neu abgeschlossenen Ausbildungsverträgen im Land Brandenburg 1998 nach Ausbildungsbereichen, zuständigen Stellen und schulischer Vorbildung

Ausbildungsbereich zuständige Stelle	Auszubildende mit neu abgeschlossenen Ausbildungsverträgen								
	zusammen	davon mit schulischer Vorbildung bzw. letztem Abschluss							
		ohne Haupt- schulab- schluss	Haupt- schulab- schluss	Real- schul- oder gleich- wertiger Abschluss	Hoch- schul- reife	schuli- sches Berufs- grund- bildungs- jahr	Berufs- fach- schule	Berufs- vor- berei- tungs- jahr	sonstige bzw. ohne Angabe
Industrie und Handel zusammen	10 165	229	2 544	5 019	2 140	1	8	102	122
Industrie- und Handelskammer									
Cottbus	3 411	1	1 322	1 202	751	1	7	63	64
Frankfurt (Oder)	2 840	8	957	1 273	566	-	-	-	36
Potsdam	3 914	220	265	2 544	823	-	1	39	22
Handwerk zusammen	6 778	448	2 168	3 454	367	-	-	221	120
Handwerkskammer									
Cottbus	1 779	23	655	924	76	-	-	79	22
Frankfurt (Oder)	2 124	267	577	1 054	101	-	-	31	94
Potsdam	2 875	158	936	1 476	190	-	-	111	4
Landwirtschaft zusammen	779	5	212	401	46	-	1	30	84
Landesamt für Ernährung und Landwirtschaft	779	5	212	401	46	-	1	30	84
Hauswirtschaft zusammen	180	16	55	15	1	-	1	20	72
Landesamt für Ernährung und Landwirtschaft	180	16	55	15	1	-	1	20	72
Freie Berufe zusammen	984	-	36	476	449	-	14	4	5
Landesapothekerkammer Brandenburg	76	-	31	23	22	-	-	-	-
Landesärztekammer Brandenburg	293	-	-	215	71	-	2	4	1
Ländernotarkasse	37	-	-	7	30	-	-	-	-
Rechtsanwaltskammer Brandenburg	191	-	-	39	147	-	2	-	3
Landestierärztekammer Brandenburg	24	-	1	14	8	-	-	-	1
Landeszahnärztekammer Brandenburg	212	-	4	149	49	-	10	-	-
Steuerberaterkammer Brandenburg	151	-	-	29	122	-	-	-	-
Öffentlicher Dienst zusammen	613	-	7	333	268	-	1	1	3
Bundesbehörden	138	-	-	98	38	-	-	-	2
Landesbehörden	475	-	7	235	230	-	1	1	1
Insgesamt	19 499	698	5 022	9 698	3 271	1	25	378	406

2.15 Auszubildende mit neu abgeschlossenen Ausbildungsverträgen im Land Brandenburg 1998 nach Berufsbereichen, Berufsgruppen und schulischer Vorbildung

Kenn- ziffer	Berufsbereich Berufsgruppe	Auszubildende mit neu abgeschlossenen Ausbildungsverträgen								
		zusam- men	davon mit schulischer Vorbildung bzw. letztem Abschluss							
			ohne Haupt- schulab- schluss	Haupt- schulab- schluss	Real- schul oder gleich- wertiger Abschluss	Hoch- schul- reife	schul- isches Berufs- grund- bildungs- jahr	Berufs- fach- schule	Berufs- vor- berei- tungs- jahr	sonstige bzw. ohne Angabe
I	Berufe in der Land-, Tier-, Forstwirtschaft und im Gartenbau zusammen	950	5	273	497	61	-	1	30	83
01	Landwirtschaftliche Berufe	201	-	57	128	5	-	1	-	10
02	Tierwirtschaftliche Berufe	170	1	47	88	12	-	-	-	22
05	Gartenbauberufe	499	4	163	219	39	-	-	29	45
06	Forst-, Jagdberufe	80	-	6	62	5	-	-	1	6
II	Bergleute, Mineralgewinner zusammen	5	-	1	3	1	-	-	-	-
08	Mineralgewinner, -aufbereiter	5	-	1	3	1	-	-	-	-
III	Fertigungsberufe zusammen	10 094	606	3 335	5 084	615	1	-	301	152
10	Steinbearbeiter/Steinbear- beiterinnen	23	-	10	10	1	-	-	1	1
11	Baustoffhersteller/Baustoff- herstellerinnen	50	-	14	33	2	-	-	-	1
12	Keramiker/Keramikerinnen	16	-	1	10	5	-	-	-	-
13	Berufe in der Glasherstellung und -bearbeitung	16	1	2	9	4	-	-	-	-
14	Chemieberufe	65	1	5	48	11	-	-	-	-
15	Kunststoffberufe	32	1	12	17	2	-	-	-	-
16	Papierherstellungs-, Papier- verarbeitungsberufe	10	-	-	8	2	-	-	-	-
17	Druck- und Druckweiterverarbei- tungsberufe	90	1	7	41	41	-	-	-	-
18	Berufe in der Holzbearbeitung, Holz- u. Flechtwarenherstellung	14	-	4	7	3	-	-	-	-
20	Gießereiberufe	8	-	3	4	1	-	-	-	-
22	Berufe in der spanenden Metallverformung	37	2	5	24	6	-	-	-	-
23	Berufe in der Metalloberflächen- veredlung und Metallvergütung	4	-	-	3	1	-	-	-	-
24	Metallverbindungsberufe	42	9	30	2	-	-	-	-	1
25	Metall- und Anlagenbauberufe	452	37	155	234	17	-	-	9	-
26	Blechkonstruktions- und Instal- lationsberufe	645	20	191	403	16	-	-	3	12

Noch: 2.15 Auszubildende mit neu abgeschlossenen Ausbildungsverträgen im Land Brandenburg 1998 nach Berufsbereichen, Berufsgruppen und schulischer Vorbildung

Kenn- ziffer	Berufsbereich Berufsgruppe	Auszubildende mit neu abgeschlossenen Ausbildungsverträgen								
		zusam- men	davon mit schulischer Vorbildung bzw. letztem Abschluss							
			ohne Haupt- schulab- schluss	Haupt- schulab- schluss	Real- schul oder gleich- wertiger Abschluss	Hoch- schul- reife	schul- isches Berufs- grund- bildungs- jahr	Berufs- fach- schule	Berufs- vor- berei- tungs- jahr	sonstige bzw. ohne Angabe
	Noch: Fertigungsberufe zusammen									
27	Maschinenbau- und -wartungs- berufe	517	3	106	361	40	-	-	5	2
28	Fahr-, Flugzeugbau- und -wartungsberufe	988	20	262	620	59	-	-	2	25
29	Werkzeug- u. Formenbauberufe	48	-	4	36	8	-	-	-	-
30	Feinwerktechnische u. verwandte Berufe	149	3	23	64	57	-	-	-	2
31	Elektroberufe	936	9	123	673	120	-	-	1	10
32	Montierer/Montiererinnen und Metallberufe, a. n. g.	51	6	31	9	-	-	-	1	4
33	Spinnberufe	2	-	1	1	-	-	-	-	-
34	Berufe in der Textilherstellung	7	-	4	1	2	-	-	-	-
35	Berufe in der Textilverarbeitung	34	1	10	18	5	-	-	-	-
36	Textilveredler, Textilveredlerinnen	11	-	8	-	3	-	-	-	-
37	Berufe in der Lederherstellung, Leder- und Fellverarbeitung	15	1	7	6	1	-	-	-	-
39	Berufe in der Back-, Konditor-, Süßwarenherstellung	313	6	148	143	4	-	-	4	8
40	Fleischer/Fleischerinnen	140	4	57	77	2	-	-	-	-
41	Köche/Köchinnen	931	32	346	484	48	1	-	13	7
42	Berufe in der Getränke-, Genussmittelherstellung	13	-	1	8	4	-	-	-	-
43	Übrige Ernährungsberufe	30	-	12	14	1	-	-	-	3
44	Hochbauberufe	1 082	66	474	455	26	-	-	37	24
46	Tiefbauberufe	467	20	145	267	21	-	-	8	6
48	Ausbauberufe	992	54	429	434	41	-	-	26	8
49	Raumausstatter/Raumausstat- terinnen, Polsterer/Polsterinnen	70	14	13	26	7	-	-	10	-
50	Berufe in der Holz- und Kunststoffverarbeitung	696	82	255	227	36	-	-	77	19
51	Maler/Malerinnen, Lackierer/ Lackiererinnen und verwandte Berufe	916	213	361	211	10	-	-	103	18
52	Warenprüfer/Warenprüferinnen, Versandfertigmacher/Versand- fertigmacherinnen	131	-	52	73	6	-	-	-	-

Noch: 2.15 Auszubildende mit neu abgeschlossenen Ausbildungsverträgen im Land Brandenburg 1998 nach Berufsbereichen, Berufsgruppen und schulischer Vorbildung

Kenn- ziffer	Berufsbereich Berufsgruppe	Auszubildende mit neu abgeschlossenen Ausbildungsverträgen								
		zusam- men	davon mit schulischer Vorbildung bzw. letztem Abschluss							
			ohne Haupt- schulab- schluss	Haupt- schulab- schluss	Real- schul oder gleich- wertiger Abschluss	Hoch- schul- reife	schul- isches Berufs- grund- bildungs- jahr	Berufs- fach- schule	Berufs- vor- berei- tungs- jahr	sonstige bzw. ohne Angabe
	Noch: Fertigungsberufe zusammen									
54	Maschinen-, Anlagenführer und -führerinnen, a. n. g.	51	-	24	23	2	-	-	1	1
IV	Technische Berufe zusammen	273	-	18	107	146	-	-	-	2
62	Techniker, Technikerinnen, a. n. g.	111	-	4	34	72	-	-	-	1
63	Technische Sonderfachkräfte	56	-	-	29	27	-	-	-	-
64	Technische Zeichner/Zeichne- rinnen und verwandte Berufe	106	-	14	44	47	-	-	-	1
V	Dienstleistungsberufe zusammen	8 177	87	1 395	4 007	2 448	-	24	47	169
66	Verkaufspersonal	744	20	303	388	10	-	1	9	13
67	Groß- und Einzelhandelskauf- leute, Ein- u. Verkaufsfachleute	1 722	2	255	971	478	-	5	1	10
68	Warenkaufleute, a. n. g. Vertreter/ Vertreterinnen	100	-	32	32	35	-	-	-	1
69	Bank-, Bausparkassen-, Versiche- rungsfachleute	334	-	1	39	294	-	-	-	-
70	Andere Dienstleistungskaufleute und zugehörige Berufe	271	-	14	79	176	-	-	-	2
71	Berufe des Landverkehrs	90	-	17	67	5	-	-	-	1
72	Berufe des Wasser- und Luftverkehrs	5	-	3	2	-	-	-	-	-
73	Berufe des Nachrichtenverkehrs	22	-	2	17	2	-	-	-	1
74	Lagerverwalter/Lagerverwalte- rinnen, Lager-, Transportarbeiter und -arbeiterinnen	96	-	36	50	7	-	-	2	1
75	Berufe in der Unternehmens- leitung, -beratung und -prüfung	151	-	-	29	122	-	-	-	-
77	Rechnungskaufleute, Informa- tiker/ Informatikerinnen	80	2	8	36	34	-	-	-	-
78	Büroberufe, Kaufmännische Angestellte, a. n. g.	2 124	15	199	972	902	-	3	5	28
79	Dienst-, Wachberufe	10	-	-	7	2	-	1	-	-
80	Sicherheitsberufe, a. n. g.	23	-	2	18	1	-	-	-	2
82	Publizistische, Übersetzungs-, Bibliotheks- u. verwandte Berufe	21	-	-	9	12	-	-	-	-

Noch: 2.15 Auszubildende mit neu abgeschlossenen Ausbildungsverträgen im Land Brandenburg 1998 nach Berufsbereichen, Berufsgruppen und schulischer Vorbildung

Kenn- ziffer	Berufsbereich Berufsgruppe	Auszubildende mit neu abgeschlossenen Ausbildungsverträgen								
		zusam- men	davon mit schulischer Vorbildung bzw. letztem Abschluss							
			ohne Haupt- schulab- schluss	Haupt- schulab- schluss	Real- schul oder gleich- wertiger Abschluss	Hoch- schul- reife	schul- isches Berufs- grund- bildungs- jahr	Berufs- fach- schule	Berufs- vor- berei- tungs- jahr	sonstige bzw. ohne Angabe
	Noch: Dienstleistungsberufe zusammen									
83	Künstlerische und zugeordnete Berufe	60	-	5	20	34	-	-	-	1
85	Übrige Gesundheitsdienstberufe	529	-	5	378	128	-	12	4	2
90	Berufe in der Körperpflege	414	9	119	264	15	-	-	-	7
91	Hotel- und Gaststättenberufe	1 063	21	291	539	181	-	1	5	25
92	Haus- und ernährungswirt- schaftliche Berufe	180	16	55	15	1	-	1	20	72
93	Reinigungs- und Entsorgungs- berufe	138	2	48	75	9	-	-	1	3
	Insgesamt	19 499	698	5 022	9 698	3 271	1	25	378	406

2.16 Vorzeitig gelöste Ausbildungsverhältnisse im Land Brandenburg 1998 nach Ausbildungsbereichen, zuständigen Stellen und Zeitpunkt der Lösung

Ausbildungsbereich zuständige Stelle	Vorzeitig gelöste Ausbildungs- verhältnisse		davon im . . . Ausbildungsjahr				darunter in der Probezeit
	zusammen	von Frauen	1.	2.	3.	4.	
Industrie und Handel zusammen	2 416	1 177	1 214	713	454	35	539
Industrie- und Handelskammer							
Cottbus	712	339	379	206	122	5	171
Frankfurt (Oder)	695	331	335	185	165	10	108
Potsdam	1 009	507	500	322	167	20	260
Handwerk zusammen	2 088	378	719	632	544	193	241
Handwerkskammer							
Cottbus	478	88	77	161	239	1	64
Frankfurt (Oder)	552	89	184	214	144	10	50
Potsdam	1 058	201	458	257	161	182	127
Landwirtschaft zusammen	153	52	42	65	46	-	33
Landesamt für Ernährung und Landwirtschaft	153	52	42	65	46	-	33
Hauswirtschaft zusammen	41	38	11	12	18	-	11
Landesamt für Ernährung und Landwirtschaft	41	38	11	12	18	-	11
Freie Berufe zusammen	170	164	49	73	48	-	57
Landesapothekerkammer Brandenburg	9	9	5	2	2	-	5
Landesärztekammer Brandenburg	51	51	12	26	13	-	21
Ländernotarkasse	-	-	-	-	-	-	-
Rechtsanwaltskammer Brandenburg	60	60	12	22	26	-	16
Landestierärztekammer Brandenburg	4	3	1	3	-	-	1
Landeszahnärztekammer Brandenburg	31	31	9	17	5	-	9
Steuerberaterkammer Brandenburg	15	10	10	3	2	-	5
Öffentlicher Dienst zusammen	16	9	6	7	3	-	3
Bundesbehörden	2	2	-	1	1	-	-
Landesbehörden	14	7	6	6	2	-	3
Insgesamt	4 884	1 818	2 041	1 502	1 113	228	884

2.17 Vorzeitig gelöste Ausbildungsverhältnisse im Land Brandenburg 1998 nach Berufsbereichen, Berufsgruppen und Zeitpunkt der Lösung

Kenn- ziffer	Berufsbereich Berufsgruppe	Vorzeitig gelöste Ausbildungs- verhältnisse		davon im ... Ausbildungsjahr				darunter in der Probe- zeit
		zusam- men	von Frauen	1.	2.	3.	4.	
I	Berufe in der Land-, Tier-, Forstwirtschaft und im Gartenbau zusammen	195	94	59	77	59	-	44
01	Landwirtschaftliche Berufe	40	2	9	17	14	-	6
02	Tierwirtschaftliche Berufe	42	26	14	18	10	-	11
05	Gartenbauberufe	111	66	35	41	35	-	27
06	Forst-, Jagdberufe	2	-	1	1	-	-	-
III	Fertigungsberufe zusammen	2 851	313	1 060	872	694	225	359
10	Steinbearbeiter/Steinbearbeiterinnen	2	1	2	-	-	-	-
11	Baustoffhersteller/Baustoffherstellerinnen	12	1	8	3	1	-	-
12	Keramiker/Keramikerinnen	5	3	4	1	-	-	1
13	Berufe in der Glasherstellung und -bearbeitung	6	1	2	3	1	-	-
14	Chemieberufe	4	-	2	1	1	-	1
15	Kunststoffberufe	6	-	5	1	-	-	1
17	Druck- und Druckweiterverarbeitungsberufe	16	7	8	7	1	-	4
18	Berufe in der Holzbearbeitung, Holz- und Flechtwarenherstellung	3	-	2	1	-	-	1
19	Berufe in der Hütten- und Halbzeugindustrie	1	-	-	-	1	-	-
20	Gießereiberufe	2	-	2	-	-	-	-
22	Berufe in der spanenden Metallverformung	5	-	3	1	-	1	-
23	Berufe in der Metalloberflächenveredlung und Metallvergütung	2	1	1	1	-	-	-
24	Metallverbindungsberufe	14	-	9	2	3	-	3
25	Metall- und Anlagenbauberufe	168	2	69	45	32	22	24
26	Blechkonstruktions- und Installationsberufe	304	2	72	81	81	70	18
27	Maschinenbau- und -wartungsberufe	62	1	22	14	12	14	7
28	Fahr-, Flugzeugbau- und -wartungsberufe	208	4	41	44	64	59	14
29	Werkzeug- und Formenbauberufe	5	-	2	1	-	2	1
30	Feinwerktechnische und verwandte Berufe	35	19	13	11	4	7	2
31	Elektroberufe	205	8	52	66	38	49	13
32	Montierer/Montiererinnen und Metallberufe, a. n. g.	9	1	5	1	3	-	1
33	Spinnberufe	2	-	1	1	-	-	-
34	Berufe in der Textilherstellung	3	1	1	1	1	-	2
35	Berufe in der Textilverarbeitung	10	10	5	4	1	-	-
36	Textilveredler/Textilveredlerinnen	1	-	1	-	-	-	1
37	Berufe in der Lederherstellung, Leder- und Fellverarbeitung	7	3	2	4	-	1	-

Noch: 2.17 Vorzeitig gelöste Ausbildungsverhältnisse im Land Brandenburg 1998 nach Berufsbereichen, Berufsgruppen und Zeitpunkt der Lösung

Kenn- ziffer	Berufsbereich Berufsgruppe	Vorzeitig gelöste Ausbildungs- verhältnisse		davon im ... Ausbildungsjahr				darunter in der Probe- zeit
		zusam- men	von Frauen	1.	2.	3.	4.	
	Noch: Fertigungsberufe zusammen							
39	Berufe in der Back-, Konditor-, Süßwaren- herstellung	106	35	50	35	21	-	26
40	Fleischer/Fleischerinnen	42	4	22	15	5	-	7
41	Köche/Köchinnen	302	142	150	85	67	-	65
42	Berufe in der Getränke-, Genußmittelher- stellung	3	-	1	1	1	-	1
43	Übrige Ernährungsberufe	3	1	1	1	1	-	1
44	Hochbauberufe	420	4	141	154	125	-	37
46	Tiefbauberufe	113	1	41	44	28	-	17
48	Ausbauberufe	321	3	127	101	93	-	44
49	Raumausstatter/Raumausstatterinnen, Polsterer/Polsterinnen	10	6	6	3	1	-	3
50	Berufe in der Holz- und Kunststoffverarbei- tung	146	9	65	44	37	-	24
51	Maler/Malerinnen, Lackierer/Lackiererinnen und verwandte Berufe	248	39	99	80	69	-	26
52	Warenprüfer/Warenprüferinnen, Versand- fertigmacher/Versandfertigmacherinnen	32	4	20	12	-	-	12
54	Maschinen-, Anlagenführer und -führerin- nen, a. n. g.	8	-	3	3	2	-	2
IV	Technische Berufe zusammen	31	20	9	12	7	3	3
62	Techniker, Technikerinnen, a. n. g.	2	1	2	-	-	-	1
63	Technische Sonderfachkräfte	7	1	2	3	2	-	-
64	Technische Zeichner/Zeichnerinnen und verwandte Berufe	22	18	5	9	5	3	2
V	Dienstleistungsberufe zusammen	1 807	1 391	913	541	353	-	478
66	Verkaufspersonal	213	172	131	72	10	-	64
67	Groß- und Einzelhandelskaufleute, Ein- und Verkaufsfachleute	427	274	215	126	86	-	106
68	Warenkaufleute, a. n. g, Vertreter/ Vertreterinnen	16	11	9	4	3	-	6
69	Bank-, Bausparkassen-, Versicherungs- fachleute	22	12	12	7	3	-	10
70	Andere Dienstleistungskaufleute und zugehörige Berufe	43	31	27	11	5	-	9
71	Berufe des Landverkehrs	19	8	2	4	13	-	1
72	Berufe des Wasser- und Luftverkehrs	1	-	1	-	-	-	-

Noch: 2.17 Vorzeitig gelöste Ausbildungsverhältnisse im Land Brandenburg 1998 nach Berufsbereichen, Berufsgruppen und Zeitpunkt der Lösung

Kenn- ziffer	Berufsbereich Berufsgruppe	Vorzeitig gelöste Ausbildungs- verhältnisse		davon im ... Ausbildungsjahr				darunter in der Probe- zeit
		zusam- men	von Frauen	1.	2.	3.	4.	
	Noch: Dienstleistungsberufe zusammen							
74	Lagerverwalter/Lagerverwalterinnen, Lager-, Transportarbeiter und -arbeiterinnen	14	3	13	1	-	-	9
75	Berufe in der Unternehmensleitung, -beratung und -prüfung	15	10	10	3	2	-	5
77	Rechnungskaufleute, Informatiker/ Informatikerinnen	12	3	7	4	1	-	3
78	Büroberufe, Kaufmännische Angestellte, a. n. g.	371	313	158	101	112	-	75
79	Dienst- und Wachberufe	4	1	1	3	-	-	1
83	Künstlerische und zugeordnete Berufe	10	7	6	3	1	-	4
85	Übrige Gesundheitsdienstberufe	86	85	22	46	18	-	31
90	Berufe in der Körperpflege	105	96	53	22	30	-	34
91	Hotel- und Gaststättenberufe	379	312	218	112	49	-	100
92	Haus- und ernährungswirtschaftliche Berufe	41	38	11	12	18	-	11
93	Reinigungs- und Entsorgungsberufe	29	15	17	10	2	-	9
	Insgesamt	4 884	1 818	2 041	1 502	1 113	228	884

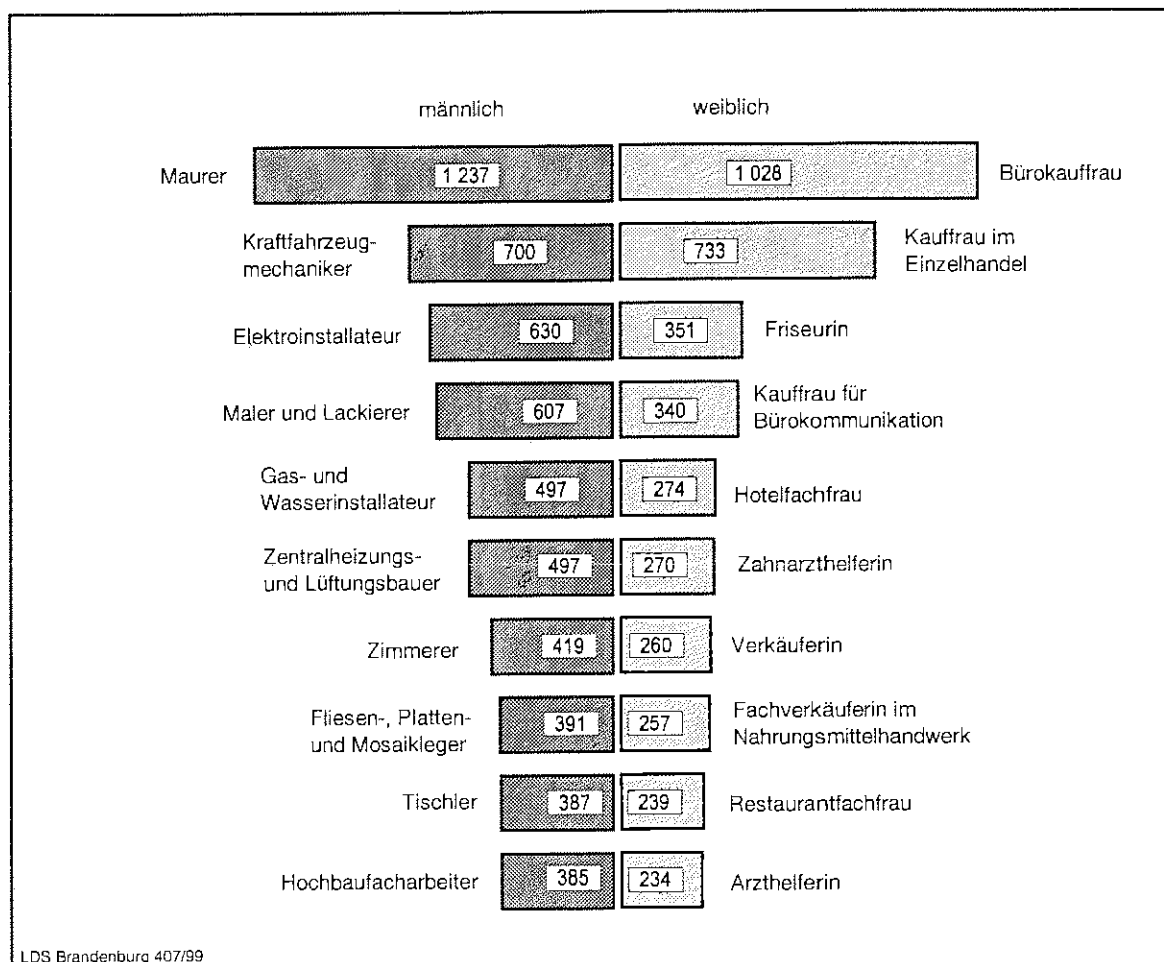
2.18 Ausländische Auszubildende im Land Brandenburg 1998 nach Staatsangehörigkeit und Ausbildungsbereichen

Staatsangehörigkeit		Ausländische Auszubildende				
		zusammen	davon im Ausbildungsbereich			
			Industrie und Handel	Handwerk	Landwirtschaft	Freie Berufe
Frankreich einschließlich Korsika	zusammen	1	1	-	-	-
	weiblich	-	-	-	-	-
Griechenland	zusammen	1	-	1	-	-
	weiblich	-	-	-	-	-
Italien	zusammen	1	-	1	-	-
	weiblich	1	-	1	-	-
Österreich	zusammen	1	1	-	-	-
	weiblich	-	-	-	-	-
Jugoslawien (Serbien u. Montenegro)	zusammen	7	1	5	-	1
	weiblich	1	-	-	-	1
Kroatien	zusammen	1	-	1	-	-
	weiblich	-	-	-	-	-
Polen	zusammen	8	5	1	-	2
	weiblich	5	3	-	-	2
Türkei	zusammen	4	2	2	-	-
	weiblich	1	1	-	-	-
Sonstige	zusammen	30	17	12	1	-
	weiblich	11	9	2	-	-
Insgesamt	zusammen	54	27	23	1	3
	weiblich	19	13	3	-	3

3. Umschüler im Land Brandenburg am 31.12.1998 und im Kalenderjahr neu abgeschlossene Umschulungsverträge nach Ausbildungsbereichen und zuständigen Stellen

Ausbildungsbereich zuständige Stelle	Umschüler		Im Kalenderjahr neu abgeschlossene Umschulungsverträge	
	zusammen	weiblich	zusammen	von Frauen
Industrie und Handel zusammen	3 949	2 116	2 401	1 200
Industrie- und Handelskammer				
Cottbus	1 118	540	824	380
Frankfurt (Oder)	1 049	655	598	367
Potsdam	1 782	921	979	453
Handwerk zusammen	2 978	496	1 791	323
Handwerkskammer				
Cottbus	813	155	511	99
Frankfurt (Oder)	918	110	550	71
Potsdam	1 247	231	730	153
Landwirtschaft zusammen	217	138	132	67
Landesamt für Ernährung und Landwirtschaft	217	138	132	67
Hauswirtschaft zusammen	22	22	22	22
Landesamt für Ernährung und Landwirtschaft	22	22	22	22
Freie Berufe zusammen	482	451	252	216
Landesapothekerkammer Brandenburg	3	3	1	1
Landesärztekammer Brandenburg	42	42	16	16
Ländernotarkasse	1	1	1	1
Rechtsanwaltskammer Brandenburg	277	260	150	138
Landestierärztekammer Brandenburg	5	4	5	4
Landes Zahnärztekammer Brandenburg	10	10	5	5
Steuerberaterkammer Brandenburg	144	131	74	51
Öffentlicher Dienst zusammen	100	32	62	21
Bundesbehörden	-	-	-	-
Landesbehörden	100	32	62	21
Insgesamt	7 748	3 255	4 660	1 849

4. Teilnehmer an Prüfungen im Land Brandenburg vom 01.01.1998 bis 31.12.1998
 4.1. Bestandene Abschlussprüfungen im Land Brandenburg 1998 nach Ausbildungsberufen
 (Rangfolge)



4.2 Teilnehmer an Abschlussprüfungen im Land Brandenburg 1998 nach Ausbildungsbereichen, zuständigen Stellen und Prüfungserfolg

Ausbildungsbereich zuständige Stelle	Teilnehmer an Abschlussprüfungen		und zwar mit			
	zu- sammen	weiblich	vorzeitiger Zulassung	Prüfungs- wieder- holung	bestandener ¹⁾ Prüfung	
					zu- sammen	weiblich
Industrie und Handel zusammen	11 826	6 244	280	1 915	9 161	4 724
Industrie- und Handelskammer						
Cottbus	3 596	1 802	99	393	2 962	1 444
Frankfurt(Oder)	3 540	1 851	19	719	2 628	1 350
Potsdam	4 690	2 591	162	803	3 571	1 930
Handwerk zusammen	9 984	1 746	.	1 624	7 687	1 389
Handwerkskammer						
Cottbus	2 812	468	.	423	2 063	373
Frankfurt(Oder)	3 206	480	.	583	2 227	354
Potsdam	3 966	798	.	618	3 397	662
Landwirtschaft zusammen	774	329	38	113	564	222
Landesamt für Ernährung und Landwirtschaft	774	329	38	113	564	222
Hauswirtschaft zusammen	165	159	5	9	131	125
Landesamt für Ernährung und Landwirtschaft	165	159	5	9	131	125
Freie Berufe zusammen	1 050	1 022	48	89	918	894
Landesapothekerkammer Brandenburg	63	63	3	1	62	62
Landesärztekammer Brandenburg	260	258	15	24	236	234
Ländernotarkasse	38	37	-	10	28	27
Rechtanwaltskammer Brandenburg	165	163	-	8	137	135
Landestierärztekammer Brandenburg	11	11	1	-	11	11
Landeszahnärztekammer Brandenburg	276	276	4	3	270	270
Steuerberaterkammer Brandenburg	237	214	25	43	174	155
Öffentlicher Dienst zusammen	830	542	19	86	693	451
Bundesbehörden	208	73	11	25	190	70
Landesbehörden	622	469	8	61	503	381
Insgesamt	24 629	10 042	390	3 836	19 154	7 805

1) einschließlich bestandener Wiederholungsprüfung

4.3 Teilnehmer an Abschlussprüfungen im Land Brandenburg 1998 nach Berufsbereichen, Berufsgruppen, Ausbildungsberufen und Prüfungserfolg

Kenn- ziffer	Berufsbereich Berufsgruppe Ausbildungsberuf	Teilnehmer an Abschlussprüfungen		und zwar mit			
		zu- sammen	weiblich	vorzei- tiger Zulassung	Prüfungs- wieder- holung	bestandener ¹⁾ Prüfung	
						zu- sammen	weiblich
I	Berufe in der Land-, Tier-, Forstwirtschaft und im Gartenbau zusammen	1 061	612	40	163	790	444
01	Landwirtschaftliche Berufe zusammen	187	42	8	13	151	35
	Landwirt/-in	182	40	8	13	146	33
	Landwirtschaftsfachwerker/-in	5	2	-	-	5	2
02	Tierwirtschaftliche Berufe zusammen	152	108	6	19	115	78
	Tierwirt/-in	72	57	2	9	49	38
	Fischwirt/-in	12	1	2	-	12	1
	Pferdewirt/-in	63	45	2	10	49	34
	Tierpfleger/-in	5	5	-	-	5	5
05	Gartenbauberufe zusammen	609	445	20	122	423	318
	Gärtner/-in	269	138	17	68	153	80
	Gartenbaufachwerker/-in	48	23	-	1	41	17
	Florist/-in	292	284	3	53	229	221
06	Forst-, Jagdberufe zusammen	113	17	6	9	101	13
	Forstwirt/-in	113	17	6	9	101	13
II	Bergleute, Mineralgewinner zusammen	1	-	-	-	1	-
08	Mineralgewinner, -aufbereiter zusammen	1	-	-	-	1	-
	Aufbereitungsmechaniker/-in	1	-	-	-	1	-
III	Fertigungsberufe zusammen	13 736	1 382	41	2 113	10 489	990
10	Steinbearbeiter/Steinbearbeiterinnen zusammen	20	1	-	1	15	1
	Steinmetz/-in und Steinbildhauer/-in	19	1	-	1	15	1
	Steinmetz/-in	1	-	-	-	-	-
11	Baustoffhersteller/Baustoffherstellerinnen zusammen	24	-	-	-	20	-
	Betonfertigteilbauer/-in	24	-	-	-	20	-
12	Keramiker/Keramikerinnen zusammen	9	7	-	-	9	7
	Keramiker/-in	3	3	-	-	3	3
	Industriekeramiker/-in	6	4	-	-	6	4
13	Berufe in der Glasherstellung u. -bearbeitung zusammen	8	2	-	1	6	2
	Flachglasmechaniker/-in	3	-	-	-	3	-
	Brillenoptikschleifer/-in	5	2	-	1	3	2

1) einschließlich bestandener Wiederholungsprüfung

Noch: 4.3 Teilnehmer an Abschlussprüfungen im Land Brandenburg 1998 nach Berufsbereichen, Berufsgruppen, Ausbildungsberufen und Prüfungserfolg

Kenn- ziffer	Berufsbereich Berufsgruppe Ausbildungsberuf	Teilnehmer an Abschlussprüfungen		und zwar mit			
		zu- sammen	weiblich	vorzei- tiger Zulassung	Prüfungs- wieder- holung	bestandener ¹⁾ Prüfung	
						zu- sammen	weiblich
14	Chemieberufe zusammen	57	16	6	1	57	16
	Chemikant/-in	45	13	4	-	45	13
	Pharmakant/-in	4	3	2	-	4	3
	Vulkaniseur/-in und Reifenmechaniker/-in	8	-	-	1	8	-
15	Kunststoffberufe zusammen	26	5	-	-	26	5
	Kunststoff-Formgeber/-in	23	5	-	-	23	5
	Kunststoffschlosser/-in	3	-	-	-	3	-
16	Papierherstellungs-, Papierverarbeitungsberufe zusammen	11	-	-	-	10	-
	Papiermacher/-in	9	-	-	-	9	-
	Verpackungsmittelmechaniker/-in	2	-	-	-	1	-
17	Druck- und Druckweiterverarbeitungsberufe zusammen	25	8	-	3	17	6
	Schriftsetzer/-in	5	2	-	-	3	1
	Werbe- und Mediovorlagenhersteller/-in	2	1	-	-	2	1
	Flexograf/-in	1	1	-	-	1	1
	Drucker/-in	12	-	-	2	8	-
	Siebdrucker/-in	2	1	-	1	-	-
	Reprograf/-in2	2	2	-	-	2	2
	Buchbinder/-in	1	1	-	-	1	1
18	Berufe in der Holzbearbeitung, Holz- und Flechtwaren- herstellung zusammen	29	2	-	2	29	2
	Holzbearbeitungsmechaniker/-in	27	2	-	2	27	2
	Drechsler/-in -Eifenbeinschnitzer/-in	2	-	-	-	2	-
19	Berufe in der Hütten- und Halbzeugindustrie zusammen	22	-	-	3	20	-
	Verfahrensmechaniker/-in in der Hütten- und Halbzeugindustrie	22	-	-	3	20	-
20	Gießereiberufe zusammen	8	-	-	-	7	-
	Gießereimechaniker/-in	8	-	-	-	7	-
22	Berufe in der spanenden Metallverformung zusammen	16	2	-	-	13	-
	Werkzeugmaschinenpaner/-in -Drehen	7	-	-	-	7	-
	Zerspanungsmechaniker/-in -Drehtechnik	8	2	-	-	5	-
	Zerspanungsmechaniker/-in -Frästechnik	1	-	-	-	1	-
23	Berufe in der Metalloberflächenveredlung und Metallver- gütung zusammen	4	-	-	-	2	-
	Galvaniseur/-in	2	-	-	-	-	-

1) einschließlich bestandener Wiederholungsprüfung

Noch: 4.3 Teilnehmer an Abschlussprüfungen im Land Brandenburg 1998 nach Berufsbereichen, Berufsgruppen, Ausbildungsberufen und Prüfungserfolg

Kenn- ziffer	Berufsbereich Berufsgruppe Ausbildungsberuf	Teilnehmer an Abschlussprüfungen		und zwar mit			
		zu- sammen	weiblich	vorzei- tiger Zulassung	Prüfungs- wieder- holung	bestandener ¹⁾ Prüfung	
						zu- sammen	weiblich
	Noch: Berufe in der Metalloberflächenveredlung und Metallvergütung zusammen						
	Galvaniseur/-in und Metallschleifer/-in	2	-	-	-	2	-
24	Metallverbindungsberufe zusammen	52	-	-	5	43	-
	Schweißwerker/-in	13	-	-	1	12	-
	Schmelzschweißer/-in	39	-	-	4	31	-
25	Metall- und Anlagenbauberufe zusammen	261	8	-	25	225	6
	Anlagenmechaniker/-in -Apparatetechnik	4	-	-	-	4	-
	Metallbauer/-in	184	3	-	20	158	3
	Konstruktionsmechaniker/-in -Ausrüstungstechnik	10	-	-	1	8	-
	Konstruktionsmechaniker/-in -Metall u. Schiffbautechnik	60	5	-	4	52	3
	Rollladen- und Jalousiebauer/-in	3	-	-	-	3	-
26	Blechkonstruktions- und Installationsberufe zusammen	1 441	17	-	240	1 122	13
	Klempner/-in	89	-	-	16	57	-
	Anlagenmechaniker/-in -Versorgungstechnik	49	1	-	3	45	1
	Konstruktionsmechaniker/-in -Feinblechbautechnik	8	-	-	-	8	-
	Kälteanlagenbauer/-in	7	-	-	-	6	-
	Gas- und Wasserinstallateur/-in	624	10	-	112	505	8
	Zentralheizungs- und Lüftungsbauer/-in	664	6	-	109	501	4
27	Maschinenbau- und -wartungsberufe zusammen	521	25	4	79	429	20
	Industriemechaniker/-in -Maschinen- u. Systemtechnik	22	1	-	-	20	1
	Maschinenbaumechaniker/-in	2	-	-	-	1	-
	Industriemechaniker/-in -Betriebstechnik	425	19	3	75	342	15
	Industriemechaniker/-in -Produktionstechnik	47	4	1	4	44	3
	Teilezurichter/-in	25	1	-	-	22	1
28	Fahr-, Flugzeugbau- und -wartungsberufe zusammen	1 091	48	4	142	923	31
	Automobilmechaniker/-in	45	2	4	-	45	2
	Kraftfahrzeugmechaniker/-in	849	29	-	123	721	21
	Zweiradmechaniker/-in	60	14	-	6	37	5
	Landmaschinenmechaniker/-in	38	-	-	3	28	-
	Fluggerätemechaniker/-in	20	-	-	2	18	-
	Karosserie- und Fahrzeugbauer/-in	79	3	-	8	74	3

1) einschließlich bestandener Wiederholungsprüfung

Noch: 4.3 Teilnehmer an Abschlussprüfungen im Land Brandenburg 1998 nach Berufsbereichen, Berufsgruppen, Ausbildungsberufen und Prüfungserfolg

Kenn- ziffer	Berufsbereich Berufsgruppe Ausbildungsberuf	Teilnehmer an Abschlussprüfungen		und zwar mit			
		zu- sammen	weiblich	vorzei- tiger Zulassung	Prüfungs- wieder- holung	bestandener ¹⁾ Prüfung	
						zu- sammen	weiblich
29	Werkzeug- und Formenbauberufe zusammen	12	-	-	4	9	-
	Werkzeugmechaniker/-in -Stanz- und Umformtechnik	9	-	-	4	6	-
	Werkzeugmechaniker/-in -Formentechnik	3	-	-	-	3	-
30	Feinwerktechnische und verwandte Berufe zusammen	160	87	-	16	145	80
	Feinmechaniker/-in	3	-	-	-	3	-
	Industriemechaniker/-in -Geräte- und Feinwerktechnik	18	3	-	-	18	3
	Goldschmied/-in	3	3	-	-	3	3
	Zahntechniker/-in	65	31	-	9	61	30
	Augenoptiker/-in	56	41	-	5	49	38
	Orgel- und Harmoniumbauer/-in	1	1	-	-	1	1
	Orthopädiemechaniker/-in und Bandagist/-in	11	6	-	1	9	4
	Uhrmacher/-in	3	2	-	1	1	1
31	Elektroberufe zusammen	1 386	65	15	232	1 156	47
	Elektroinstallateur/-in	813	33	-	180	655	25
	Energieelektroniker/-in -Anlagentechnik	89	1	-	6	82	1
	Energieelektroniker/-in -Betriebstechnik	138	3	2	11	125	3
	Kommunikationselektroniker/-in -Telekommunikationstechnik	126	6	11	12	111	6
	Fernmeldeanlagen-elektroniker/-in	9	-	-	3	3	-
	Elektromaschinenbauer/-in	6	1	-	1	3	1
	Radio- und Fernseh-techniker/-in	14	-	-	5	11	-
	Hörgeräteakustiker/-in	2	2	-	2	1	1
	Elektromechaniker/-in	1	-	-	-	1	-
	Industrieelektroniker/-in -Produktionstechnik	4	1	-	-	3	-
	Industrieelektroniker/-in -Gerätetechnik	17	1	-	4	13	1
	Prozeßleitelektroniker/-in	22	2	1	-	22	2
	Kommunikationselektroniker/-in -Informationstechnik	32	-	1	2	28	-
	Kommunikationselektroniker/-in -Funktechnik	29	-	-	2	27	-
	Büroinformationselektroniker/-in	25	12	-	-	16	4
	Kraftfahrzeugelektriker/-in	59	3	-	4	55	3
32	Montierer/Montiererinnen und Metallberufe, a. n. g. zusammen	31	1	-	-	28	1
	Metallbearbeiter/-in	31	1	-	-	28	1

1) einschließlich bestandener Wiederholungsprüfung

Noch: 4.3 Teilnehmer an Abschlussprüfungen im Land Brandenburg 1998 nach Berufsbereichen, Berufsgruppen, Ausbildungsberufen und Prüfungserfolg

Kenn- ziffer	Berufsbereich Berufsgruppe Ausbildungsberuf	Teilnehmer an Abschlussprüfungen		und zwar mit			
		zu- sammen	weiblich	vorzei- tiger Zulassung	Prüfungs- wieder- holung	bestandener ¹⁾ Prüfung	
						zu- sammen	weiblich
33	Spinnberufe zusammen	1	-	-	-	1	-
	Textilmaschinenführer/-in -Spinnerei	1	-	-	-	1	-
34	Berufe in der Textilherstellung zusammen	6	4	-	-	6	4
	Textilmaschinenführer/-in -Weberei	5	4	-	-	5	4
	Textilmechaniker/-in -Weberei	1	-	-	-	1	-
35	Berufe in der Textilverarbeitung zusammen	29	29	-	2	27	27
	Damenschneider/-in	7	7	-	-	7	7
	Bekleidungsfertiger/-in	21	21	-	2	19	19
	Bekleidungsnäher/-in	1	1	-	-	1	1
36	Textilveredler/Textilveredlerinnen zusammen	4	4	-	-	4	4
	Textilmaschinenführer/-in -Veredlung	4	4	-	-	4	4
37	Berufe in der Lederherstellung, Leder- und Feliverarbeitung zusammen	13	6	-	-	12	5
	Orthopädieschuhmacher/-in	5	-	-	-	5	-
	Sattler/-in	4	3	-	-	4	3
	Täschner/-in	4	3	-	-	3	2
39	Berufe in der Back-, Konditor-, Süßwarenherstellung zusammen	235	84	-	34	196	64
	Bäcker/-in	216	67	-	25	181	51
	Konditor/-in	19	17	-	9	15	13
40	Fleischer/Fleischerinnen zusammen	130	32	-	25	99	23
	Fleischer/-in	130	32	-	25	99	23
41	Köche/Köchinnen zusammen	704	386	2	118	472	239
	Koch/Köchin	637	348	2	110	411	204
	Beikoch/Beiköchin	67	38	-	8	61	35
42	Berufe in der Getränke-, Genußmittelherstellung zusammen	7	1	1	-	6	1
	Brauer/-in und Mälzer/-in	6	1	1	-	5	1
	Fachkraft für Fruchtsafttechnik	1	-	-	-	1	-
43	Übrige Ernährungsberufe zusammen	17	6	-	2	16	5
	Molkereifachmann/-fachfrau	7	3	-	2	6	2
	Fachkraft für Lebensmitteltechnik	9	3	-	-	9	3
	Müller/-in	1	-	-	-	1	-

1) einschließlich bestandener Wiederholungsprüfung

Noch: 4.3 Teilnehmer an Abschlussprüfungen im Land Brandenburg 1998 nach Berufsbereichen, Berufsgruppen, Ausbildungsberufen und Prüfungserfolg

Kenn- ziffer	Berufsbereich Berufsgruppe Ausbildungsberuf	Teilnehmer an Abschlussprüfungen		und zwar mit			
		zu- sammen	weiblich	vorzei- tiger Zulassung	Prüfungs- wieder- holung	bestandener ¹⁾ Prüfung	
						zu- sammen	weiblich
44	Hochbauberufe zusammen	2 384	7	3	368	1 800	6
	Hochbaufacharbeiter/-in	571	3	1	89	388	3
	Hochbaufachwerker/-in	5	-	-	-	4	-
	Maurer/-in	1 581	4	2	237	1 240	3
	Beton- und Stahlbetonbauer/-in	129	-	-	21	103	-
	Gerüstbauer/-in	98	-	-	21	65	-
45	Tiefbauberufe zusammen	784	-	5	127	572	-
	Tiefbaufacharbeiter/-in	324	-	-	47	207	-
	Straßenbauer/-in	270	-	1	37	222	-
	Wasserbauer/-in	24	-	3	4	24	-
	Brunnenbauer/-in	12	-	-	1	12	-
	Kanalbauer/-in	51	-	-	10	43	-
48	Rohrleitungsbauer/-in	103	-	1	28	64	-
	Ausbauberufe zusammen	1 898	62	1	300	1 328	36
	Ausbaufacharbeiter/-in	233	1	1	10	130	-
	Stukkateur/-in	31	12	-	1	17	3
	Isolierer/-in -im Bereich der Industrie	2	-	-	2	1	-
	Wärme-, Kälte- und Schallschutzisolierer/-in	21	-	-	3	16	-
	Trockenbaumonteur/-in	59	-	-	4	55	-
	Fliesen-, Platten- und Mosaikleger/-in	534	42	-	67	420	29
	Kachelofen- und Luftheizungsbauer/-in	3	-	-	1	2	-
	Glaser/-in	28	2	-	2	25	2
	Estrichleger/-in	3	-	-	-	3	-
	Zimmerer/Zimmerin	527	1	-	88	420	1
	Dachdecker/-in	457	4	-	122	239	1
49	Raumausstatter/Raumausstatterinnen, Polsterer/ Polsterinnen zusammen	82	51	-	2	73	48
	Raumausstatter/-in	70	49	-	1	64	46
	Parkettleger/-in	8	-	-	1	7	-
	Polster(er/-in)	3	1	-	-	1	1
	Polster- und Dekorationsnäher/-in	1	1	-	-	1	1
50	Berufe in der Holz- und Kunststoffverarbeitung zusammen	928	133	-	197	598	78
	Tischler/-in	743	117	-	176	450	63
	Holzbearbeiter/-in	65	5	-	2	60	5

1) einschließlich bestandener Wiederholungsprüfung

Noch: 4.3 Teilnehmer an Abschlussprüfungen im Land Brandenburg 1998 nach Berufsbereichen, Berufsgruppen, Ausbildungsberufen und Prüfungserfolg

Kenn- ziffer	Berufsbereich Berufsgruppe Ausbildungsberuf	Teilnehmer an Abschlussprüfungen		und zwar mit			
		zu- sammen	weiblich	vorzei- tiger Zulassung	Prüfungs- wieder- holung	bestandener ¹⁾ Prüfung	
						zu- sammen	weiblich
	Noch: Berufe in der Holz- und Kunststoffverarbeitung zusammen						
	Modelltischler/-in	1	-	-	-	1	-
	Holzmechaniker/-in	119	11	-	19	87	10
51	Maler/Malerinnen, Lackierer/Lackiererinnen und verwandte Berufe zusammen	1 158	255	-	169	853	193
	Maler/-in und Lackierer/-in	1 093	247	-	168	792	185
	Bau- und Metallmaler/-in	47	5	-	1	44	5
	Lackierer/-in -Holz und Metall	16	1	-	-	15	1
	Glas- und Kerammaler/-in	2	2	-	-	2	2
52	Warenprüfer/Warenprüferinnen, Versandfertigmacher/ Versandfertigmacherinnen zusammen	116	27	-	15	89	19
	Handelsfachpacker/-in	116	27	-	15	89	19
54	Maschinen-, Anlagenführer und -führerinnen, a. n. g. zusammen	26	1	-	-	26	1
	Baugeräteführer/-in	26	1	-	-	26	1
IV	Technische Berufe zusammen	333	218	15	49	280	190
62	Techniker, Technikerinnen, a. n. g. zusammen	120	56	3	22	93	48
	Vermessungstechniker/-in	118	54	3	22	91	46
	Bergvermessungstechniker/-in	2	2	-	-	2	2
63	Technische Sonderfachkräfte zusammen	19	11	2	2	16	9
	Biologielaborant/-in	1	-	-	-	1	-
	Milchwirtschaftle(r) Laborant/-in	3	3	1	1	2	2
	Chemielaborant/-in	10	6	1	1	9	6
	Lacklaborant/-in	1	1	-	-	1	1
	Baustoffprüfer/-in	3	-	-	-	3	-
	Fotolaborant/-in	1	1	-	-	-	-
64	Technische Zeichner/Zeichnerinnen und verwandte Berufe zusammen	194	151	10	25	171	133
	Technische(r) Zeichner/-in	1	1	-	-	-	-
	Technische(r) Zeichner/-in -42 Monate	30	24	-	5	20	14
	Bauzeichner/-in	159	123	10	20	147	116
	Kartograf/-in	4	3	-	-	4	3

1) einschließlich bestandener Wiederholungsprüfung

Noch: 4.3 Teilnehmer an Abschlussprüfungen im Land Brandenburg 1998 nach Berufsbereichen, Berufsgruppen, Ausbildungsberufen und Prüfungserfolg

Kenn- ziffer	Berufsbereich Berufsgruppe Ausbildungsberuf	Teilnehmer an Abschlussprüfungen		und zwar mit			
		zu- sammen	weiblich	vorzei- tiger Zulassung	Prüfungs- wieder- holung	bestandener ¹⁾ Prüfung	
						zu- sammen	weiblich
V	Dienstleistungsberufe zusammen	9 498	7 830	294	1 511	7 594	6 181
66	Verkaufspersonal zusammen	746	660	4	123	590	517
	Verkäufer/-in	448	369	4	104	327	260
	Fachverkäufer/-in im Nahrungsmittelhandwerk	298	291	-	19	263	257
67	Groß- und Einzelhandelskaufleute, Ein- und Verkaufsfachleute zusammen	1 644	1 175	68	230	1 351	927
	Kaufmann/Kauffrau im Groß- und Außenhandel	434	230	17	52	347	173
	Kaufmann/Kauffrau im Einzelhandel	1 184	922	50	177	981	733
	Buchhändler/-in	15	14	1	1	13	12
	Musikalienhändler/-in	1	1	-	-	1	1
	Drogist/-in	10	8	-	-	9	8
68	Warenkaufleute, a. n. g., Vertreter/Vertreterinnen zusammen	82	75	7	2	75	70
	Verlagskaufmann/-kauffrau	10	7	4	-	10	7
	Pharmazeutisch-kaufmännische(r) Angestellte(r)	63	63	3	1	62	62
	Tankwart/-in	9	5	-	1	3	1
69	Bank-, Bausparkassen-, Versicherungsfachleute zusammen	375	262	22	20	344	235
	Bankkaufmann/-kauffrau	318	226	21	17	296	205
	Versicherungskaufmann/-kauffrau	57	36	1	3	48	30
70	Andere Dienstleistungskaufleute und zugehörige Berufe zusammen	469	374	22	98	332	266
	Speditionskaufmann/-kauffrau	87	57	3	16	63	39
	Kaufmann/Kauffrau im Eisenbahn- und Straßenverkehr	27	26	2	6	24	23
	Luftverkehrskaufmann/-kauffrau	20	17	8	3	15	15
	Reiseverkehrskaufmann/-kauffrau	101	100	2	25	74	73
	Werbekaufmann/-kauffrau	15	9	2	2	12	8
	Kaufmann/Kauffrau in der Grundstücks- und Wohnungswirtschaft	219	165	5	46	144	108
71	Berufe des Landverkehrs zusammen	214	103	-	32	145	58
	Eisenbahner/-in im Betriebsdienst	154	100	-	31	93	56
	Berufskraftfahrer/-in	38	-	-	-	32	-
	Straßenwärter/-in	22	3	-	1	20	2
72	Berufe des Wasser- und Luftverkehrs zusammen	2	-	-	-	2	-
	Binnenschiffer/-in	2	-	-	-	2	-

1) einschließlich bestandener Wiederholungsprüfung

Noch: 4.3 Teilnehmer an Abschlussprüfungen im Land Brandenburg 1998 nach Berufsbereichen, Berufsgruppen, Ausbildungsberufen und Prüfungserfolg

Kenn- ziffer	Berufsbereich Berufsgruppe Ausbildungsberuf	Teilnehmer an Abschlussprüfungen		und zwar mit			
		zu- sammen	weiblich	vorzei- tiger Zulassung	Prüfungs- wieder- holung	bestandener ¹⁾ Prüfung	
						zu- sammen	weiblich
73	Berufe des Nachrichtenverkehrs zusammen	9	7	-	-	9	7
	Fachkraft für Brief- und Frachtverkehr	9	7	-	-	9	7
75	Berufe in der Unternehmensleitung, -beratung und -prüfung zusammen	237	214	25	43	174	155
	Steuerfachangestellte(r)	237	214	25	43	174	155
77	Rechnungskaufleute, Informatiker/Informatikerinnen zusammen	52	20	-	25	32	11
	Datenverarbeitungskaufmann/-kauffrau	52	20	-	25	32	11
78	Büroberufe, Kaufm. Angestellte, a. n. g. zusammen	3 236	2 739	89	571	2 608	2 180
	Bürokaufmann/Bürokauffrau	1 592	1 324	26	351	1 259	1 028
	Kaufmann/Kauffrau für Bürokommunikation	423	402	30	74	356	340
	Bürofachkraft	14	11	-	-	13	10
	Bürokraft	56	43	1	5	46	35
	Industriekaufmann/-kauffrau	399	294	20	76	312	220
	Rechtsanwaltsfachangestellte(r)	165	163	-	8	137	135
	Notarfachangestellte(r)	38	37	-	10	28	27
	Fachangestellte(r) für Bürokommunikation	3	3	-	-	3	3
	Verwaltungsfachangestellte(r)	235	202	-	3	212	182
	Justizangestellte(r)	22	21	4	-	22	21
	Fachangestellte(r) für Arbeitsförderung	36	27	5	1	35	26
	Sozialversicherungsfachangestellte(r)	253	212	3	43	185	153
79	Dienst-, Wachberufe zusammen	2	1	1	-	2	1
	Schwimmmeistergehilf(e/-in)	2	1	1	-	2	1
80	Sicherheitsberufe, a. n. g. zusammen	31	2	-	6	20	2
	Schornsteinfeger/-in	31	2	-	6	20	2
82	Publizistische, Übersetzungs-, Bibliotheks- und verwandte Berufe zusammen	13	13	-	-	11	11
	Assistent/-in an Bibliotheken	13	13	-	-	11	11
83	Künstlerische und zugeordnete Berufe zusammen	38	29	-	4	30	24
	Schauwerbegestalter/-in	29	25	-	2	27	23
	Fotograf/-in	9	4	-	2	3	1
85	Übrige Gesundheitsdienstberufe zusammen	547	545	20	27	517	515
	Arzthelfer/-in	260	258	15	24	236	234
	Zahnarzthelfer/-in	276	276	4	3	270	270
	Tierarzthelfer/-in	11	11	1	-	11	11

1) einschließlich bestandener Wiederholungsprüfung

Noch: 4.3 Teilnehmer an Abschlussprüfungen im Land Brandenburg 1998 nach Berufsbereichen, Berufsgruppen, Ausbildungsberufen und Prüfungserfolg

Kenn- ziffer	Berufsbereich Berufsgruppe Ausbildungsberuf	Teilnehmer an Abschlussprüfungen		und zwar mit			
		zu- sammen	weiblich	vorzei- tiger Zulassung	Prüfungs- wieder- holung	bestandener ¹⁾ Prüfung	
						zu- sammen	weiblich
90	Berufe in der Körperpflege zusammen	440	429	-	77	360	351
	Friseur/-in	440	429	-	77	360	351
91	Hotel- und Gaststättenberufe zusammen	1 076	955	31	221	766	668
	Restaurantfachmann/Restaurantfachfrau	390	348	3	81	272	239
	Kaufmannsgehilf(e/-in) im Hotel- u. Gaststättengewerbe	4	4	-	-	3	3
	Hotelfachmann/Hotelfachfrau	424	376	28	93	311	274
	Fachgehilf(e/-in) im Gastgewerbe	235	208	-	47	157	133
	Helfer/-in im Gastgewerbe	23	19	-	-	23	19
92	Haus- und ernährungswirtschaftliche Berufe zusammen	165	159	5	9	131	125
	Hauswirtschaftler/-in	96	96	4	8	62	62
	Hauswirtschaftstechnische(r) Betriebshelfer/-in	69	63	1	1	69	63
93	Reinigungs- und Entsorgungsberufe zusammen	120	68	-	23	95	58
	Textilreiniger/-in	37	33	-	2	31	27
	Gebäudereiniger/-in	61	25	-	21	42	21
	Ver- und Entsorger/-in	22	10	-	-	22	10
	Insgesamt	24 629	10 042	390	3 836	19 154	7 805

1) einschließlich bestandener Wiederholungsprüfung

**4.4 Teilnehmer an Abschlussprüfungen im Land Brandenburg 1998 nach Berufsbereichen, Berufsgruppen, Ausbildungsberufen und Prüfungserfolg
Ausbildungsbereich „Industrie und Handel“**

Kenn- ziffer	Berufsbereich Berufsgruppe Ausbildungsberuf	Teilnehmer an Abschlussprüfungen		und zwar mit			
		zu- sammen	weiblich	vorzei- tiger Zulassung	Prüfungs- wieder- holung	bestandener ¹⁾ Prüfung	
						zu- sammen	weiblich
I	Berufe in der Land-, Tier-, Forstwirtschaft und im Gartenbau zusammen	297	289	3	53	234	226
02	Tierwirtschaftliche Berufe zusammen	5	5	-	-	5	5
	Tierpfleger/-in	5	5	-	-	5	5
05	Gartenbauberufe zusammen	292	284	3	53	229	221
	Florist/-in	292	284	3	53	229	221
II	Bergleute, Mineralgewinner zusammen	1	-	-	-	1	-
08	Mineralgewinner, -aufbereiter zusammen	1	-	-	-	1	-
	Aufbereitungsmechaniker/-in	1	-	-	-	1	-
III	Fertigungsberufe zusammen	4 678	577	38	618	3 566	399
10	Steinbearbeiter/Steinbearbeiterinnen zusammen	1	-	-	-	-	-
	Steinmetz/-in	1	-	-	-	-	-
11	Baustoffhersteller/Baustoffherstellerinnen zusammen	24	-	-	-	20	-
	Betonfertigteilbauer/-in	24	-	-	-	20	-
12	Keramiker/Keramikerinnen zusammen	6	4	-	-	6	4
	Industriekeramiker/-in	6	4	-	-	6	4
13	Berufe in der Glasherstellung u. -bearbeitung zusammen	8	2	-	1	6	2
	Flachglasmechaniker/-in	3	-	-	-	3	-
	Brillioptikschleifer/-in	5	2	-	1	3	2
14	Chemieberufe zusammen	49	16	6	-	49	16
	Chemikant/-in	45	13	4	-	45	13
	Pharmakant/-in	4	3	2	-	4	3
15	Kunststoffberufe zusammen	26	5	-	-	26	5
	Kunststoff-Formgeber/-in	23	5	-	-	23	5
	Kunststoffschlosser/-in	3	-	-	-	3	-
16	Papierherstellungs-, Papierverarbeitungsberufe zusammen	11	-	-	-	10	-
	Papiermacher/-in	9	-	-	-	9	-
	Verpackungsmittelmechaniker/-in	2	-	-	-	1	-
17	Druck- und Druckweiterverarbeitungsberufe zusammen	22	6	-	3	14	4
	Schriftsetzer/-in	4	2	-	-	2	1
	Werbe- und Medienvorlagenhersteller/-in	2	1	-	-	2	1
	Drucker/-in	12	-	-	2	8	-
	Siebdrucker/-in	2	1	-	1	-	-
	Reprograf/-in	2	2	-	-	2	2

1) einschließlich bestandener Wiederholungsprüfung

Noch: 4.4 Teilnehmer an Abschlussprüfungen im Land Brandenburg 1998 nach Berufsbereichen, Berufsgruppen, Ausbildungsberufen und Prüfungserfolg
Ausbildungsbereich „Industrie und Handel“

Kenn- ziffer	Berufsbereich Berufsgruppe Ausbildungsberuf	Teilnehmer an Abschlussprüfungen		und zwar mit			
		zu- sammen	weiblich	vorzei- tiger Zufassung	Prüfungs- wieder- holung	bestandener ¹⁾ Prüfung	
						zu- sammen	weiblich
18	Berufe in der Holzbearbeitung, Holz- und Flechtwaren-herstellung zusammen	27	2	-	2	27	2
	Holzbearbeitungsmechaniker/-in	27	2	-	2	27	2
19	Berufe in der Hütten- und Halbzeugindustrie zusammen	22	-	-	3	20	-
	Verfahrensmechaniker/-in in der Hütten- und Halbzeugindustrie	22	-	-	3	20	-
20	Gießereiberufe zusammen	8	-	-	-	7	-
	Gießereimechaniker/-in	8	-	-	-	7	-
22	Berufe in der spanenden Metallverformung zusammen	16	2	-	-	13	-
	Werkzeugmaschinenpaner/-in -Drehen	7	-	-	-	7	-
	Zerspanungsmechaniker/-in -Drehtechnik	8	2	-	-	5	-
	Zerspanungsmechaniker/-in -Frästechnik	1	-	-	-	1	-
23	Berufe in der Metalloberflächenveredlung und Metallvergütung zusammen	2	-	-	-	-	-
	Galvaniseur/-in	2	-	-	-	-	-
24	Metallverbindungsberufe zusammen	52	-	-	5	43	-
	Schweißwerker/-in	13	-	-	1	12	-
	Schmelzschweißer/-in	39	-	-	4	31	-
25	Metall- und Anlagenbauberufe zusammen	74	5	-	5	64	3
	Anlagenmechaniker/-in -Apparatetechnik	4	-	-	-	4	-
	Konstruktionsmechaniker/-in -Ausrüstungstechnik	10	-	-	1	8	-
	Konstruktionsmechaniker/-in -Metall und Schiffbautechnik	60	5	-	4	52	3
26	Blechkonstruktions- und Installationsberufe zusammen	57	1	-	3	53	1
	Anlagenmechaniker/-in -Versorgungstechnik	49	1	-	3	45	1
	Konstruktionsmechaniker/-in -Feinblechbautechnik	8	-	-	-	8	-
27	Maschinenbau- und -wartungsberufe zusammen	519	25	4	79	428	20
	Industriemechaniker/-in -Maschinen- und Systemtechnik	22	1	-	-	20	1
	Industriemechaniker/-in -Betriebstechnik	425	19	3	75	342	15
	Industriemechaniker/-in -Produktionstechnik	47	4	1	4	44	3
	Teilezurichter/-in	25	1	-	-	22	1
28	Fahr-, Flugzeugbau- und -wartungsberufe zusammen	65	2	4	2	63	2
	Automobilmechaniker/-in	45	2	4	-	45	2
	Fluggerätemechaniker/-in	20	-	-	2	18	-
29	Werkzeug- und Formenbauberufe zusammen	12	-	-	4	9	-
	Werkzeugmechaniker/-in -Stanz- und Umformtechnik	9	-	-	4	6	-
	Werkzeugmechaniker/-in -Formentechnik	3	-	-	-	3	-

1) einschließlich bestandener Wiederholungsprüfung

**Noch: 4.4 Teilnehmer an Abschlussprüfungen im Land Brandenburg 1998 nach Berufsbereichen, Berufsgruppen, Ausbildungsberufen und Prüfungserfolg
Ausbildungsbereich „Industrie und Handel“**

Kenn- ziffer	Berufsbereich Berufsgruppe Ausbildungsberuf	Teilnehmer an Abschlussprüfungen		und zwar mit			
		zu- sammen	weiblich	vorzei- tiger Zulassung	Prüfungs- wieder- holung	bestandener ¹⁾ Prüfung	
						zu- sammen	weiblich
30	Feinwerktechnische und verwandte Berufe zusammen	20	5	-	-	20	5
	Industriemechaniker/-in -Geräte- und Feinwerktechnik	18	3	-	-	18	3
	Goldschmied/-in	2	2	-	-	2	2
31	Elektroberufe zusammen	364	10	15	25	332	9
	Energieelektroniker/-in -Anlagentechnik	89	1	-	6	82	1
	Energieelektroniker/-in -Betriebstechnik	138	3	2	11	125	3
	Kommunikationselektroniker/-in -Telekommunikationstechnik	27	2	11	-	26	2
	Industrieelektroniker/-in -Produktionstechnik	4	1	-	-	3	-
	Industrieelektroniker/-in -Gerätetechnik	17	1	-	4	13	1
	Prozeßelektroniker/-in	22	2	1	-	22	2
	Kommunikationselektroniker/-in -Informationstechnik	32	-	1	2	28	-
	Kommunikationselektroniker/-in -Funktechnik	29	-	-	2	27	-
	Kraftfahrzeugelektriker/-in	6	-	-	-	6	-
32	Montierer/Montiererinnen und Metallberufe, a. n. g. zusammen	21	-	-	-	20	-
	Metallbearbeiter/-in	21	-	-	-	20	-
33	Spinnberufe zusammen	1	-	-	-	1	-
	Textilmaschinenführer/-in -Spinnerei	1	-	-	-	1	-
34	Berufe in der Textilherstellung zusammen	6	4	-	-	6	4
	Textilmaschinenführer/-in -Weberei	5	4	-	-	5	4
	Textilmechaniker/-in -Weberei	1	-	-	-	1	-
35	Berufe in der Textilverarbeitung zusammen	22	22	-	2	20	20
	Bekleidungsfertiger/-in	21	21	-	2	19	19
	Bekleidungsnäher/-in	1	1	-	-	1	1
36	Textilveredler/Textilveredlerinnen zusammen	4	4	-	-	4	4
	Textilmaschinenführer/-in -Veredlung	4	4	-	-	4	4
37	Berufe in der Lederherstellung, Leder- und Fellverarbeitung zusammen	4	3	-	-	3	2
	Täschner/-in	4	3	-	-	3	2
40	Fleischer/Fleischerinnen zusammen	49	20	-	19	37	14
	Fleischer/-in	49	20	-	19	37	14

1) einschließlich bestandener Wiederholungsprüfung

Noch: 4.4 Teilnehmer an Abschlussprüfungen im Land Brandenburg 1998 nach Berufsbereichen, Berufsgruppen, Ausbildungsberufen und Prüfungserfolg
Ausbildungsbereich „Industrie und Handel“

Kenn- ziffer	Berufsbereich Berufsgruppe Ausbildungsberuf	Teilnehmer an Abschlussprüfungen		und zwar mit			
		zu- sammen	weiblich	vorzei- tiger Zulassung	Prüfungs- wieder- holung	bestandener ¹⁾ Prüfung	
						zu- sammen	weiblich
41	Köche/Köchinnen zusammen	704	386	2	118	472	239
	Koch/Köchin	637	348	2	110	411	204
	Beikoch/Beiköchin	67	38	-	8	61	35
42	Berufe in der Getränke-, Genußmittelherstellung zusammen	7	1	1	-	6	1
	Brauer/-in und Mälzer/-in	6	1	1	-	5	1
	Fachkraft für Fruchtsafttechnik	1	-	-	-	1	-
43	Übrige Ernährungsberufe zusammen	10	3	-	-	10	3
	Fachkraft für Lebensmitteltechnik	9	3	-	-	9	3
	Müller/-in	1	-	-	-	1	-
44	Hochbauberufe zusammen	1 096	3	3	176	800	3
	Hochbaufacharbeiter/-in	568	3	1	88	386	3
	Hochbaufachwerker/-in	5	-	-	-	4	-
	Maurer/-in	400	-	2	67	310	-
	Beton- und Stahlbetonbauer/-in	123	-	-	21	100	-
46	Tiefbauberufe zusammen	610	-	2	104	422	-
	Tiefbaufacharbeiter/-in	324	-	-	47	207	-
	Straßenbauer/-in	134	-	1	19	110	-
	Brunnenbauer/-in	1	-	-	-	1	-
	Kanalbauer/-in	50	-	-	10	42	-
	Rohrleitungsbauer/-in	101	-	1	28	62	-
48	Ausbauberufe zusammen	437	1	1	32	297	-
	Ausbaufacharbeiter/-in	232	1	1	10	129	-
	Isolierer/-in im Bereich der Industrie	2	-	-	2	1	-
	Trockenbaumonteur/-in	54	-	-	3	50	-
	Fliesen-, Platten- und Mosaikleger/-in	27	-	-	2	14	-
	Zimmerer/Zimmerin	122	-	-	15	103	-
49	Raumausstatter/Raumausstatterinnen, Polsterer/ Polsterinnen zusammen	3	1	-	-	1	1
	Polster(-er/-in)	3	1	-	-	1	1
50	Berufe in der Holz- und Kunststoffverarbeitung zusammen	161	15	-	20	127	14
	Holzbearbeiter/-in	41	4	-	1	39	4

1) einschließlich bestandener Wiederholungsprüfung

**Noch: 4.4 Teilnehmer an Abschlußprüfungen im Land Brandenburg 1998 nach Berufsbereichen, Berufsgruppen, Ausbildungsberufen und Prüfungserfolg
Ausbildungsbereich „Industrie und Handel“**

Kenn- ziffer	Berufsbereich Berufsgruppe Ausbildungsberuf	Teilnehmer an Abschlußprüfungen		und zwar mit			
		zu- sammen	weiblich	vorzei- tiger Zulassung	Prüfungs- wieder- holung	bestandener ¹⁾ Prüfung	
						zu- sammen	weiblich
	Noch: Berufe in der Holz- und Kunststoffverarbeitung zusammen						
	Modelltischler/-in	1	-	-	-	1	-
	Holzmechaniker/-in	119	11	-	19	87	10
51	Maler/Malerinnen, Lackierer/Lackiererinnen und verwandte Berufe zusammen	16	1	-	-	15	1
	Lackierer/-in -Holz und Metall	16	1	-	-	15	1
52	Warenprüfer/Warenprüferinnen, Versandfertigmacher/ Versandfertigmacherinnen zusammen	116	27	-	15	89	19
	Handelsfachpacker/-in	116	27	-	15	89	19
54	Maschinen-, Anlagenführer und -führerinnen, a. n. g. zusammen	26	1	-	-	26	1
	Baugeräteführer/-in	26	1	-	-	26	1
IV	Technische Berufe zusammen	208	158	11	26	184	140
62	Techniker, Technikerinnen, a. n. g. zusammen	2	2	-	-	2	2
	Bergvermessungstechniker/-in	2	2	-	-	2	2
63	Technische Sonderfachkräfte zusammen	16	8	1	1	14	7
	Biologielaborant/-in	1	-	-	-	1	-
	Chemielaborant/-in	10	6	1	1	9	6
	Lacklaborant/-in	1	1	-	-	1	1
	Baustoffprüfer/-in	3	-	-	-	3	-
	Fotolaborant/-in	1	1	-	-	-	-
64	Technische Zeichner/Zeichnerinnen und verwandte Berufe zusammen	190	148	10	25	168	131
	Technische(r) Zeichner/-in -42 Monate	30	24	-	5	20	14
	Bauzeichner/-in	159	123	10	20	147	116
	Kartograf/-in	1	1	-	-	1	1
V	Dienstleistungsberufe zusammen	6 642	5 220	228	1 218	5 176	3 959
66	Verkaufspersonal zusammen	447	368	4	103	326	259
	Verkäufer/-in	447	368	4	103	326	259
67	Groß- und Einzelhandelskaufleute, Ein- und Verkaufsfachleute zusammen	1 642	1 174	68	230	1 349	926
	Kaufmann/Kauffrau im Groß- und Außenhandel	434	230	17	52	347	173
	Kaufmann/Kauffrau im Einzelhandel	1 182	921	50	177	979	732

1) einschließlich bestandener Wiederholungsprüfung

Noch: 4.4 Teilnehmer an Abschlussprüfungen im Land Brandenburg 1998 nach Berufsbereichen, Berufsgruppen, Ausbildungsberufen und Prüfungserfolg
Ausbildungsbereich „Industrie und Handel“

Kenn- ziffer	Berufsbereich Berufsgruppe Ausbildungsberuf	Teilnehmer an Abschlussprüfungen		und zwar mit			
		zu- sammen	weiblich	vorzei- tiger Zulassung	Prüfungs- wieder- holung	bestandener ¹⁾ Prüfung	
						zu- sammen	weiblich
	Noch: Groß- und Einzelhandelskaufleute, Ein- und Verkaufsfachleute zusammen						
	Buchhändler/-in	15	14	1	1	13	12
	Musikalienhändler/-in	1	1	-	-	1	1
	Drogist/-in	10	8	-	-	9	8
68	Warenkaufleute, a. n. g., Vertreter/Vertreterinnen zusammen	19	12	4	1	13	8
	Verlagskaufmann/-kauffrau	10	7	4	-	10	7
	Tankwart/-in	9	5	-	1	3	1
69	Bank-, Bausparkassen-, Versicherungsfachleute zusammen	375	262	22	20	344	235
	Bankkaufmann/-kauffrau	318	226	21	17	296	205
	Versicherungskaufmann/-kauffrau	57	36	1	3	48	30
70	Andere Dienstleistungskaufleute und zugehörige Berufe zusammen	469	374	22	98	332	266
	Speditionskaufmann/-kauffrau	87	57	3	16	63	39
	Kaufmann/Kauffrau im Eisenbahn- und Straßenverkehr	27	26	2	6	24	23
	Luftverkehrskaufmann/-kauffrau	20	17	8	3	15	15
	Reiseverkehrskaufmann/-kauffrau	101	100	2	25	74	73
	Werbekaufmann/-kauffrau	15	9	2	2	12	8
	Kaufmann/Kauffrau in der Grundstücks- und Wohnungswirtschaft	219	165	5	46	144	108
71	Berufe des Landverkehrs zusammen	192	100	-	31	125	56
	Eisenbahner/-in im Betriebsdienst	154	100	-	31	93	56
	Berufskraftfahrer/-in	38	-	-	-	32	-
72	Berufe des Wasser- und Luftverkehrs zusammen	2	-	-	-	2	-
	Binnenschiffer/-in	2	-	-	-	2	-
73	Berufe des Nachrichtenverkehrs zusammen	9	7	-	-	9	7
	Fachkraft für Brief- und Frachtverkehr	9	7	-	-	9	7
77	Rechnungskaufleute, Informatiker/Informatikerinnen zusammen	52	20	-	25	32	11
	Datenverarbeitungskaufmann/-kauffrau	52	20	-	25	32	11
78	Büroberufe, Kaufm. Angestellte, a. n. g. zusammen	2 275	1 884	77	485	1 801	1 466
	Bürokaufmann/Bürokauffrau	1 384	1 135	26	330	1 075	862
	Kaufmann/Kauffrau für Bürokommunikation	422	401	30	74	355	339

1) einschließlich bestandener Wiederholungsprüfung

**Noch: 4.4 Teilnehmer an Abschlussprüfungen im Land Brandenburg 1998 nach Berufsbereichen, Berufsgruppen, Ausbildungsberufen und Prüfungserfolg
Ausbildungsbereich „Industrie und Handel“**

Kenn- ziffer	Berufsbereich Berufsgruppe Ausbildungsberuf	Teilnehmer an Abschlussprüfungen		und zwar mit			
		zu- sammen	weiblich	vorzei- tiger Zulassung	Prüfungs- wieder- holung	bestandener ¹⁾ Prüfung	
						zu- sammen	weiblich
	Noch: Büroberufe, Kaufm. Angestellte, a. n. g. zusammen						
	Bürofachkraft	14	11	-	-	13	10
	Bürokraft	56	43	1	5	46	35
	Industriekaufmann/-kauffrau	399	294	20	76	312	220
83	Künstlerische und zugeordnete Berufe zusammen	28	24	-	2	26	22
	Schauwerbegestalter/-in	28	24	-	2	26	22
91	Hotel- und Gaststättenberufe zusammen	1 076	955	31	221	766	668
	Restaurantfachmann/Restaurantfachfrau	390	348	3	81	272	239
	Kaufmannsgehilf(e/-in) im Hotel- und Gaststätten- gewerbe	4	4	-	-	3	3
	Hotelfachmann/Hotelfachfrau	424	376	28	93	311	274
	Fachgehilf(e/-in) im Gastgewerbe	235	208	-	47	157	133
	Helfer/-in im Gastgewerbe	23	19	-	-	23	19
93	Reinigungs- und Entsorgungsberufe zusammen	56	40	-	2	51	35
	Textilreiniger/-in	34	30	-	2	29	25
	Ver- und Entsorger/-in	22	10	-	-	22	10
	Insgesamt	11 826	6 244	280	1 915	9 161	4 724

1) einschließlich bestandener Wiederholungsprüfung

4.5 Teilnehmer an Abschlussprüfungen im Land Brandenburg 1998 nach Berufsbereichen, Berufsgruppen, Ausbildungsberufen und Prüfungserfolg
Ausbildungsbereich „Handwerk“^{*)}

Kenn- ziffer	Berufsbereich Berufsgruppe Ausbildungsberuf	Teilnehmer an Abschlussprüfungen		und zwar mit			
		zu- sammen	weiblich	vorzei- tiger Zulassung	Prüfungs- wieder- holung	bestandener ¹⁾ Prüfung	
						zu- sammen	weiblich
III	Fertigungsberufe zusammen	8 928	798	.	1 477	6 808	585
10	Steinbearbeiter/Steinbearbeiterinnen zusammen	19	1	.	1	15	1
	Steinmetz/-in und Steinbildhauer/-in	19	1	.	1	15	1
12	Keramiker/Keramikerinnen zusammen	3	3	.	-	3	3
	Keramiker/-in	3	3	.	-	3	3
14	Chemieberufe zusammen	8	-	.	1	8	-
	Vulkaniseur/-in und Reifenmechaniker/-in	8	-	.	1	8	-
17	Druck- und Druckweiterverarbeitungsberufe zusammen	3	2	.	-	3	2
	Schriftsetzer/-in	1	-	.	-	1	-
	Flexograf/-in	1	1	.	-	1	1
	Buchbinder/-in	1	1	.	-	1	1
18	Berufe in der Holzbearbeitung, Holz- und Flechtwaren- herstellung zusammen	2	-	.	-	2	-
	Drechsler/-in -Elfenbeinschnitzer/-in	2	-	.	-	2	-
23	Berufe in der Metalloberflächenveredlung und Metallvergütung zusammen	2	-	.	-	2	-
	Galvaniseur/-in und Metallschleifer/-in	2	-	.	-	2	-
25	Metall- und Anlagenbauberufe zusammen	187	3	.	20	161	3
	Metallbauer/-in	184	3	.	20	158	3
	Rolladen- und Jalousiebauer/-in	3	-	.	-	3	-
26	Blechkonstruktions- und Installationsberufe zusammen	1 384	16	.	237	1 069	12
	Klempner/-in	89	-	.	16	57	-
	Kälteanlagenbauer/-in	7	-	.	-	6	-
	Gas- und Wasserinstallateur/-in	624	10	.	112	505	8
	Zentralheizungs- und Lüftungsbauer/-in	664	6	.	109	501	4
27	Maschinenbau- und -wartungsberufe zusammen	2	-	.	-	1	-
	Maschinenbaumechaniker/-in	2	-	.	-	1	-
28	Fahr-, Flugzeugbau- und -wartungsberufe zusammen	1 026	46	.	140	860	29
	Kraftfahrzeugmechaniker/-in	849	29	.	123	721	21

^{*)} einschließlich Umschulungsprüfungen

¹⁾ einschließlich Wiederholungsprüfung

**Noch: 4.5 Teilnehmer an Abschlussprüfungen im Land Brandenburg 1998 nach Berufsbereichen, Berufsgruppen, Ausbildungsberufen und Prüfungserfolg
Ausbildungsbereich „Handwerk“^{*)}**

Kenn- ziffer	Berufsbereich Berufsgruppe Ausbildungsberuf	Teilnehmer an Abschlussprüfungen		und zwar mit			
		zu- sammen	weiblich	vorzei- tiger Zulassung	Prüfungs- wieder- holung	bestandener ¹⁾ Prüfung	
						zu- sammen	weiblich
	Noch: Fahr-, Flugzeugbau- und -wartungsberufe zusammen						
	Zweiradmechaniker/-in	60	14	.	6	37	5
	Landmaschinenmechaniker/-in	38	-	.	3	28	-
	Karosserie- und Fahrzeugbauer/-in	79	3	.	8	74	3
30	Feinwerktechnische und verwandte Berufe zusammen	140	82	.	16	125	75
	Feinmechaniker/-in	3	-	.	-	3	-
	Goldschmied/-in	1	1	.	-	1	1
	Zahntechniker/-in	65	31	.	9	61	30
	Augenoptiker/-in	56	41	.	5	49	38
	Orgel- und Harmoniumbauer/-in	1	1	.	-	1	1
	Orthopädiemechaniker/-in und Bandagist/-in	11	6	.	1	9	4
	Uhrmacher/-in	3	2	.	1	1	1
31	Elektroberufe zusammen	923	51	.	195	739	34
	Elektroinstallateur/-in	813	33	.	180	655	25
	Fernmeldeanlageelektroniker/-in	9	-	.	3	3	-
	Elektromaschinenbauer/-in	6	1	.	1	3	1
	Radio- und Fernsehtechniker/-in	14	-	.	5	11	-
	Hörgeräteakustiker/-in	2	2	.	2	1	1
	Elektromechaniker/-in	1	-	.	-	1	-
	Büroinformationselektroniker/-in	25	12	.	-	16	4
	Kraftfahrzeugelektriker/-in	53	3	.	4	49	3
32	Montierer/Montiererinnen und Metallberufe, a. n. g. zusammen	10	1	.	-	8	1
	Metallbearbeiter/-in	10	1	.	-	8	1
35	Berufe in der Textilverarbeitung zusammen	7	7	.	-	7	7
	Damenschneider/-in	7	7	.	-	7	7
37	Berufe in der Lederherstellung, Leder- und Fellver- arbeitung zusammen	9	3	.	-	9	3
	Orthopädieschuhmacher/-in	5	-	.	-	5	-
	Sattler/-in	4	3	.	-	4	3

^{*)} einschließlich Umschulungsprüfungen

¹⁾ einschließlich Wiederholungsprüfung

**Noch: 4.5 Teilnehmer an Abschlussprüfungen im Land Brandenburg 1998 nach Berufsbereichen, Berufsgruppen, Ausbildungsberufen und Prüfungserfolg
Ausbildungsbereich „Handwerk“ *)**

Kenn- ziffer	Berufsbereich Berufsgruppe Ausbildungsberuf	Teilnehmer an Abschlussprüfungen		und zwar mit			
		zu- sammen	weiblich	vorzei- tiger Zulassung	Prüfungs- wieder- holung	bestandener ¹⁾ Prüfung	
						zu- sammen	weiblich
39	Berufe in der Back-, Konditor-, Süßwarenherstellung zusammen	235	84	.	34	196	64
	Bäcker/-in	216	67	.	25	181	51
	Konditor/-in	19	17	.	9	15	13
40	Fleischer/Fleischerinnen zusammen	81	12	.	6	62	9
	Fleischer/-in	81	12	.	6	62	9
44	Hochbauberufe zusammen	1 288	4	.	192	1 000	3
	Hochbaufacharbeiter/-in	3	-	.	1	2	-
	Maurer/-in	1 181	4	.	170	930	3
	Beton- und Stahlbetonbauer/-in	6	-	.	-	3	-
	Gerüstbauer/-in	98	-	.	21	65	-
	Tiefbauberufe zusammen	150	-	.	19	126	-
46	Straßenbauer/-in	136	-	.	18	112	-
	Brunnenbauer/-in	11	-	.	1	11	-
	Kanalbauer/-in	1	-	.	-	1	-
	Rohrleitungsbauer/-in	2	-	.	-	2	-
	Ausbauberufe zusammen	1 461	61	.	268	1 031	36
	Ausbaufacharbeiter/-in	1	-	.	-	1	-
48	Stukkateur/-in	31	12	.	1	17	3
	Wärme-, Kälte- und Schallschutzisolierer/-in	21	-	.	3	16	-
	Trockenbaumonteur/-in	5	-	.	1	5	-
	Fliesen-, Platten- und Mosaikleger/-in	507	42	.	65	406	29
	Kachelofen- und Luftheizungsbauer/-in	3	-	.	1	2	-
	Glaser/-in	28	2	.	2	25	2
	Estrichleger/-in	3	-	.	-	3	-
	Zimmerer/Zimmerin	405	1	.	73	317	1
	Dachdecker/-in	457	4	.	122	239	1
	Raumausstatter/Raumausstatterinnen, Polsterer/ Polsterinnen zusammen	79	50	.	2	72	47
	Raumausstatter/-in	70	49	.	1	64	46
49	Parkettleger/-in	8	-	.	1	7	-
	Polster- und Dekorationsnäher/-in	1	1	.	-	1	1

*) einschließlich Umschulungsprüfungen

1) einschließlich Wiederholungsprüfung

**Noch: 4.5 Teilnehmer an Abschlussprüfungen im Land Brandenburg 1998 nach Berufsbereichen, Berufsgruppen, Ausbildungsberufen und Prüfungserfolg
Ausbildungsbereich „Handwerk“^{*)}**

Kenn- ziffer	Berufsbereich Berufsgruppe Ausbildungsberuf	Teilnehmer an Abschlussprüfungen		und zwar mit			
		zu- sammen	weiblich	vorzei- tiger Zulassung	Prüfungs- wieder- holung	bestandener ¹⁾ Prüfung	
						zu- sammen	weiblich
50	Berufe in der Holz- und Kunststoffverarbeitung zusammen	767	118	.	177	471	64
	Tischler/-in	743	117	.	176	450	63
	Holzbearbeiter/-in	24	1	.	1	21	1
51	Maler/Malerinnen, Lackierer/Lackiererinnen und verwandte Berufe zusammen	1 142	254	.	169	838	192
	Maler/-in und Lackierer/-in	1 093	247	.	168	792	185
	Bau- und Metallmaler/-in	47	5	.	1	44	5
	Glas- und Kerammaler/-in	2	2	.	-	2	2
IV	Technische Berufe zusammen	1	1	.	-	-	-
64	Technische Zeichner/Zeichnerinnen und verwandte Berufe zusammen	1	1	.	-	-	-
	Technische(r) Zeichner/-in	1	1	.	-	-	-
V	Dienstleistungsberufe zusammen	1 055	947	.	147	879	804
66	Verkaufspersonal zusammen	299	292	.	20	264	258
	Verkäufer/-in	1	1	.	1	1	1
	Fachverkäufer/-in im Nahrungsmittelhandwerk	298	291	.	19	263	257
67	Groß- und Einzelhandelskaufleute, Ein- und Verkaufsfachleute zusammen	2	1	.	-	2	1
	Kaufmann/Kauffrau im Einzelhandel	2	1	.	-	2	1
78	Büroberufe, Kaufm. Angestellte, a. n. g. zusammen	209	190	.	21	185	167
	Bürokaufmann/Bürokauffrau	208	189	.	21	184	166
	Kaufmann/Kauffrau für Bürokommunikation	1	1	.	-	1	1
80	Sicherheitsberufe, a. n. g. zusammen	31	2	.	6	20	2
	Schornsteinfeger/-in	31	2	.	6	20	2
83	Künstlerische und zugeordnete Berufe zusammen	10	5	.	2	4	2
	Schauwerbegehalter/-in	1	1	.	-	1	1
	Fotograf/-in	9	4	.	2	3	1
90	Berufe in der Körperpflege zusammen	440	429	.	77	360	351
	Friseur/-in	440	429	.	77	360	351
93	Reinigungs- und Entsorgungsberufe zusammen	64	28	.	21	44	23
	Textilreiniger/-in	3	3	.	-	2	2
	Gebäudereiniger/-in	61	25	.	21	42	21
	Insgesamt	9 984	1 746	.	1 624	7 687	1 389

^{*)} einschließlich Umschulungsprüfungen

¹⁾ einschließlich Wiederholungsprüfung

**4.6 Teilnehmer an Abschlussprüfungen im Land Brandenburg 1998 nach Berufsbereichen, Berufsgruppen, Ausbildungsberufen und Prüfungserfolg
Ausbildungsbereich „Landwirtschaft“**

Kenn- ziffer	Berufsbereich Berufsgruppe Ausbildungsberuf	Teilnehmer an Abschlussprüfungen		und zwar mit			
		zu- sammen	weiblich	vorzei- tiger Zulassung	Prüfungs- wieder- holung	bestandener ¹⁾ Prüfung	
						zu- sammen	weiblich
I	Berufe in der Land-, Tier-, Forstwirtschaft und im Gartenbau zusammen	764	323	37	110	556	218
01	Landwirtschaftliche Berufe zusammen	187	42	8	13	151	35
	Landwirt/-in	182	40	8	13	146	33
	Landwirtschaftsfachwerker/-in	5	2	-	-	5	2
02	Tierwirtschaftliche Berufe zusammen	147	103	6	19	110	73
	Tierwirt/-in	72	57	2	9	49	38
	Fischwirt/-in	12	1	2	-	12	1
	Pferdewirt/-in	63	45	2	10	49	34
05	Gartenbauberufe zusammen	317	161	17	69	194	97
	Gärtner/-in	269	138	17	68	153	80
	Gartenbaufachwerker/-in	48	23	-	1	41	17
06	Forst-, Jagdberufe zusammen	113	17	6	9	101	13
	Forstwirt/-in	113	17	6	9	101	13
III	Fertigungsberufe zusammen	7	3	-	2	6	2
43	Übrige Ernährungsberufe zusammen	7	3	-	2	6	2
	Molkereifachmann/-fachfrau	7	3	-	2	6	2
IV	Technische Berufe zusammen	3	3	1	1	2	2
63	Technische Sonderfachkräfte zusammen	3	3	1	1	2	2
	Milchwirtschaftliche(r) Laborant/-in	3	3	1	1	2	2
	Insgesamt	774	329	38	113	564	222

1) einschließlich bestandener Wiederholungsprüfung

**4.7 Teilnehmer an Abschlussprüfungen im Land Brandenburg 1998 nach Berufsbereichen, Berufsgruppen, Ausbildungsberufen und Prüfungserfolg
Ausbildungsbereich „Hauswirtschaft“**

Kenn- ziffer	Berufsbereich Berufsgruppe Ausbildungsberuf	Teilnehmer an Abschlussprüfungen		und zwar mit			
		zu- sammen	weiblich	vorzei- tiger Zulassung	Prüfungs- wieder- holung	bestandener ¹⁾ Prüfung	
						zu- sammen	weiblich
V	Dienstleistungsberufe zusammen	165	159	5	9	131	125
92	Haus- und ernährungswirtschaftliche Berufe zusammen	165	159	5	9	131	125
	Hauswirtschaftler/-in	96	96	4	8	62	62
	Hauswirtschaftstechnische(r) Betriebshelfer/-in	69	63	1	1	69	63
	Insgesamt	165	159	5	9	131	125

**4.8 Teilnehmer an Abschlussprüfungen im Land Brandenburg 1998 nach Berufsbereichen, Berufsgruppen, Ausbildungsberufen und Prüfungserfolg
Ausbildungsbereich „Freie Berufe“**

Kenn- ziffer	Berufsbereich Berufsgruppe Ausbildungsberuf	Teilnehmer an Abschlussprüfungen		und zwar mit			
		zu- sammen	weiblich	vorzei- tiger Zulassung	Prüfungs- wieder- holung	bestandener ¹⁾ Prüfung	
						zu- sammen	weiblich
V	Dienstleistungsberufe zusammen	1 050	1 022	48	89	918	894
68	Warenkaufleute, a. n. g., Vertreter/Vertreterinnen zusammen	63	63	3	1	62	62
	Pharmazeutisch-kaufmännische(r) Angestellte(r)	63	63	3	1	62	62
75	Berufe in der Unternehmensleitung, -beratung und -prüfung zusammen	237	214	25	43	174	155
	Steuerfachangestellte(r)	237	214	25	43	174	155
78	Büroberufe, Kaufm. Angestellte, a. n. g. zusammen	203	200	-	18	165	162
	Rechtsanwaltsfachangestellte(r)	165	163	-	8	137	135
	Notarfachangestellte(r)	38	37	-	10	28	27
85	Übrige Gesundheitsdienstberufe zusammen	547	545	20	27	517	515
	Arzthelfer/-in	260	258	15	24	236	234
	Zahnarzthelfer/-in	276	276	4	3	270	270
	Tierarzthelfer/-in	11	11	1	-	11	11
	Insgesamt	1 050	1 022	48	89	918	894

1) einschließlich bestandener Wiederholungsprüfung

**4.9 Teilnehmer an Abschlussprüfungen im Land Brandenburg 1998 nach Berufsbereichen, Berufsgruppen, Ausbildungsberufen und Prüfungserfolg
Ausbildungsbereich „Öffentlicher Dienst“ (Bundes- und Landesbehörden)**

Kenn- ziffer	Berufsbereich Berufsgruppe Ausbildungsberuf	Teilnehmer an Abschlussprüfungen		und zwar mit			
		zu- sammen	weiblich	vorzei- tiger Zulassung	Prüfungs- wieder- holung	bestandener ¹⁾ Prüfung	
						zu- sammen	weiblich
III	Fertigungsberufe zusammen	123	4	3	16	109	4
31	Elektroberufe zusammen	99	4	-	12	85	4
	Kommunikationselektroniker/-in -Telekommunikationstechnik	99	4	-	12	85	4
46	Tiefbauberufe zusammen	24	-	3	4	24	-
	Wasserbauer/-in	24	-	3	4	24	-
IV	Technische Berufe zusammen	121	56	3	22	94	48
62	Techniker, Technikerinnen, a. n. g. zusammen	118	54	3	22	91	46
	Vermessungstechniker/-in	118	54	3	22	91	46
64	Technische Zeichner/Zeichnerinnen und verwandte Berufe zusammen	3	2	-	-	3	2
	Kartograf/-in	3	2	-	-	3	2
V	Dienstleistungsberufe zusammen	586	482	13	48	490	399
71	Berufe des Landverkehrs zusammen	22	3	-	1	20	2
	Straßenwärter/-in	22	3	-	1	20	2
78	Büroberufe, Kaufm. Angestellte, a. n. g. zusammen	549	465	12	47	457	385
	Fachangestellte(r) für Bürokommunikation	3	3	-	-	3	3
	Verwaltungsfachangestellte(r)	235	202	-	3	212	182
	Justizangestellte(r)	22	21	4	-	22	21
	Fachangestellte(r) für Arbeitsförderung	36	27	5	1	35	26
	Sozialversicherungsfachangestellte(r)	253	212	3	43	185	153
79	Dienst-, Wachberufe zusammen	2	1	1	-	2	1
	Schwimmeistergehilf(e/-in)	2	1	1	-	2	1
82	Publizistische, Übersetzungs-, Bibliotheks- und verwandte Berufe zusammen	13	13	-	-	11	11
	Assistent/-in an Bibliotheken	13	13	-	-	11	11
	Insgesamt	830	542	19	86	693	451

1) einschließlich bestandener Wiederholungsprüfung

4.10 Teilnehmer an Fortbildungs-/Meisterprüfungen im Land Brandenburg 1998 nach Prüfungsgruppen, Fachrichtungen, Berufen, Prüfungserfolg und Ausbildungsbereichen

Kenn- ziffer	Prüfungsgruppe Fachrichtung Beruf	Teilnehmer an Fortbildungsprüfungen		darunter mit		
		zusammen	weiblich	Prüfungs- wiederholung	bestandener Prüfung ¹⁾	
					zusammen	weiblich
Industrie und Handel						
	Kaufmännische Fortbildungsprüfungen					
	Fachkaufmann/Fachkauffrau zusammen	217	181	63	82	65
7721	Bilanzbuchhalter/-in	162	128	56	55	40
7883	Personal	11	9	-	11	9
7889	Gepr. Sekretariatsfachkaufmann/-kauffrau	44	44	7	16	16
	Fachwirt/Fachwirtin zusammen	356	179	72	181	91
6200	Technik	40	10	5	23	2
6703	Handel	36	13	2	7	4
6910	Bank	179	105	50	106	60
7020	Touristik	20	10	2	18	10
7045	Grundstücks- und Wohnungswirtschaft	47	26	10	20	11
7851	Industrie	34	15	3	7	4
	Fachkraft für Datenverarbeitung zusammen	73	71	-	49	48
7791	Datenverarbeitung in der kaufmännischen Sachbearbeitung	73	71	-	49	48
	Fremdsprachliche Fachkraft zusammen	56	55	13	33	32
7884	Fremdsprachenkaufmann/-kauffrau	23	22	10	6	5
7884	Fremdsprachenkorrespondent/-in	33	33	3	27	27
	Fachkraft für Schreibtechnik zusammen	159	151	3	123	118
7821	Kurzschrift	16	16	-	9	9
7821	Stenotypie	2	2	-	2	2
7825	Maschinenschreiben	141	133	3	112	107
	Betriebswirt/Betriebswirtin zusammen	19	3	4	11	2
7855	Technische(r) Betriebswirt/-in	19	3	4	11	2
	Sonstige kaufmännische Fortbildungsprüfungen zusammen	145	106	13	106	84
6895	Fachberater/-in im Außendienst	3	2	-	3	2
7572	Fachberater/-in für Finanzdienstleistungen	34	5	-	18	2
7712	Fachkraft für Rechnungswesen/Finanzierung	108	99	13	85	80

1) einschließlich bestandener Wiederholungsprüfung

Noch: 4.10 Teilnehmer an Fortbildungs-/Meisterprüfungen im Land Brandenburg 1998 nach Prüfungsgruppen, Fachrichtungen, Berufen, Prüfungserfolg und Ausbildungsbereichen

Kenn- ziffer	Prüfungsgruppe Fachrichtung Beruf	Teilnehmer an Fortbildungsprüfungen		darunter mit		
		zusammen	weiblich	Prüfungs- wiederholung	bestandener Prüfung ¹⁾	
					zusammen	weiblich

Noch: Industrie und Handel

	Gewerbl.-techn. Fortbildungsprüfungen					
	Industriemeister/Industriemeisterin zusammen	201	-	56	155	-
4403	Polier/-in	149	-	43	113	-
6512	Chemie	8	-	-	8	-
6514	Metall	31	-	9	23	-
6515	Elektrotechnik	13	-	4	11	-
	Fachmeister/Fachmeisterin zusammen	71	11	7	44	6
4110	Küchenmeister/-in	32	6	3	9	2
8352	Meister/-in für Veranstaltungstechnik	29	-	-	28	-
9128	Restaurantmeister/-in	4	2	4	2	1
9143	Hotelmeister/-in	6	3	-	5	3
	Sonstige gewerblich-technische Fortbildungsprüfungen zusammen	160	21	28	135	19
4115	Diätkoch/Diätköchin	7	6	-	6	5
4403	Werkpolier/-in	40	-	13	34	-
9410	Kraftwerker/-in	10	-	-	10	-
5460	Baumaschinenführer/-in	31	1	3	27	1
7911	Werkschutzfachkraft	72	14	12	58	13
	Insgesamt	1 457	778	259	919	465

Handwerk

	Kaufmännische Fortbildungsprüfungen					
	Fachkaufmann/Fachkauffrau zusammen	39	35	-	36	33
6283	Fachkaufmann/-frau Handwerkswirtschaft	39	35	-	36	33
	Fachkraft für Datenverarbeitung zusammen	27	11	-	12	3
7749	Computerschein A	6	1	-	6	1
7749	PC-Anwender/-in (Computerschein A)	20	9	-	5	1
7792	EDV-Sachbearbeiter/-in (Computerschein B)	1	1	-	1	1
	Sonstige kaufmännische Fortbildungsprüfungen zusammen	383	304	4	350	279
6283	Betriebswirt/-in des Handwerks	91	46	4	83	42

1) einschließlich bestandener Wiederholungsprüfung

Noch: 4.10 Teilnehmer an Fortbildungs-/Meisterprüfungen im Land Brandenburg 1998 nach Prüfungsgruppen, Fachrichtungen, Berufen, Prüfungserfolg und Ausbildungsbereichen

Kenn- ziffer	Prüfungsgruppe Fachrichtung Beruf	Teilnehmer an Fortbildungsprüfungen		darunter mit		
		zusammen	weiblich	Prüfungs- wiederholung	bestandener Prüfung ¹⁾	
					zusammen	weiblich
Noch: Handwerk						
	Noch: Sonstige kaufmännische Fortbildungsprüfungen zusammen					
6762	Verkaufsleiter/-in im Nahrungsmittel- handwerk	24	21	-	21	19
7712	Fachkraft für Rechnungswesen und Buchführung	108	96	-	102	90
7852	Betriebsassistent/-in im Handwerk	8	3	-	8	3
7883	EDV-Sachbearbeiter/-in für das Personal- und Rechnungswesen	113	103	-	104	95
9900	Sonstige kaufm. Fortbildungsprüfungen	39	35	-	32	30
	Gewerbl. -techn. Fortbildungsprüfungen					
	Handwerksmeister/Handwerksmeisterin zusammen	1 248	129	279	1 233	127
1011	Steinmetz- und Steinbildhauer/-in	4	-	-	4	-
2540	Metallbauer/-in	56	-	4	55	-
2610	Klempner/-in	2	-	-	2	-
2680	Installateur- und Heizungsbauer/-in	207	-	70	205	-
2821	Landmaschinenmechaniker/-in	3	-	3	3	-
2870	Karosserie- und Fahrzeugbauer/-in	23	-	2	23	-
3000	Feinwerkmechaniker/-in	9	-	-	9	-
3031	Zahntechniker/-in	8	1	-	8	1
3080	Uhrmacher/-in	5	-	-	5	-
3100	Elektrotechniker/-in	160	-	35	159	-
3510	Damen- und Herrenschneider/-in	2	2	-	2	2
3741	Sattler- und Feintäschner/-in	2	-	1	2	-
3910	Bäcker/-in	39	5	-	39	5
3920	Konditor/-in	8	3	-	8	3
4010	Fleischer/-in	4	-	-	4	-
4410	Maurer- und Betonbauer/-in	127	1	32	126	1
4611	Straßenbauer/-in	1	-	-	1	-
4662	Brunnenbauer/-in	4	-	-	4	-
4821	Wärme-, Kälte- u. Schallschutzisolierer/-in	7	-	-	7	-
4831	Fliesen-, Platten- und Mosaikleger/-in	39	-	7	39	-
4851	Glaser/-in	3	-	3	3	-
4871	Zimmerer/Zimmerin	45	1	4	45	1
4881	Dachdecker/-in	27	-	6	24	-
4911	Raumausstatter/-in	8	3	-	8	3

1) einschließlich bestandener Wiederholungsprüfung

Noch: 4.10 Teilnehmer an Fortbildungs-/Meisterprüfungen im Land Brandenburg 1998 nach Prüfungsgruppen, Fachrichtungen, Berufen, Prüfungserfolg und Ausbildungsbereichen

Kenn- ziffer	Prüfungsgruppe Fachrichtung Beruf	Teilnehmer an Fortbildungsprüfungen		darunter mit		
		zusammen	weiblich	Prüfungs- wiederholung	bestandener Prüfung ¹⁾	
					zusammen	weiblich
Noch: Handwerk						
	Noch: Handwerksmeister/ Handwerksmeisterin zusammen					
5010	Tischler	69	-	19	67	-
5102	Maler- und Lackierer/-in	55	4	13	55	4
6211	Kraftfahrzeugtechniker/-in	178	-	33	175	-
8042	Schornsteinfeger/-in	13	-	8	13	-
8370	Fotografenmeister/-in	22	7	1	22	7
9010	Friseurmeister/-in	102	96	35	100	94
9310	Textilreinigermeister/-in	7	5	2	7	5
9340	Gebäudereiniger/-in	9	1	1	9	1
	Sonstige gewerblich-technische Fortbildungsprüfungen zusammen	156	-	-	118	-
2810	Kraftfahrzeug- Servicetechniker/-in	4	-	-	4	-
3165	SPS-Fachkraft	20	-	-	8	-
4403	Polier/-in	60	-	-	49	-
4419	Maurer/-in für Restaurierungsarbeiten	1	-	-	1	-
4824	Fachkraft für Trockenbau	44	-	-	35	-
4876	Zimmer(er/in) für Restaurierungsarbeiten	1	-	-	1	-
5016	Tischler/-in für Restaurierungsarbeiten	2	-	-	2	-
5115	Maler- und Lackierer/-in für Restaurierungsarbeiten	4	-	-	4	-
5495	CNC-Fachkraft	20	-	-	14	-
	Insgesamt	1 853	479	283	1 749	442
Landwirtschaft						
	Kaufmännische Fortbildungsprüfungen					
	Fachwirt/Fachwirtin zusammen	31	2	1	28	2
0115	Fachagrarwirt/-in (Gepr.) -Baumpflege und Baumsanierung	31	2	1	28	2
	Gewerblich-technische Fortbildungs- prüfungen					
	Meisterprüfungen zusammen	67	13	12	51	12
0110	Landwirtschaftsmeister/-in	42	8	4	40	8
0238	Pferdewirtschaftsmeister/-in	2	1	-	2	1
0510	Gärtnermeister/-in	22	4	8	8	3
0621	Forstwirtschaftsmeister/-in	1	-	-	1	-

1) einschließlich bestandener Wiederholungsprüfung

Noch: 4.10 Teilnehmer an Fortbildungs-/Meisterprüfungen im Land Brandenburg 1998 nach Prüfungsgruppen, Fachrichtungen, Berufen, Prüfungserfolg und Ausbildungsbereichen

Kenn- ziffer	Prüfungsgruppe Fachrichtung Beruf	Teilnehmer an Fortbildungsprüfungen		darunter mit		
		zusammen	weiblich	Prüfungs- wiederholung	bestandener Prüfung ¹⁾	
					zusammen	weiblich

Noch: Landwirtschaft

8032	Sonstige Fortbildungsprüfungen					
	Sonstige Fortbildungsprüfungen zusammen	3	2	-	3	2
	Lebensmittelkontrolleur/-in	3	2	-	3	2
	Insgesamt	101	17	13	82	16

Freie Berufe

7545	Kaufmännische Fortbildungsprüfungen					
	Sonstige kaufmännische Fortbildungsprüfungen zusammen	57	37	6	24	15
	Steuerfachwirt/-in	57	37	6	24	15
	Sonstige Fortbildungsprüfungen					
8561	Fachhelfer im Gesundheitswesen zusammen	41	41	-	40	40
	Arzthelfer/-in	4	4	-	4	4
	Zahnmedizinische(r) Prophylaxehelfer/-in	27	27	-	26	26
8564	Zahnmedizinische(r) Verwaltungshelfer/-in	10	10	-	10	10
	Insgesamt	98	78	6	64	55

Öffentlicher Dienst

7870	Kaufmännische Fortbildungsprüfungen					
	Fachwirt/Fachwirtin zusammen	163	126	-	114	88
	Verwaltungsfachwirt/-in	163	126	-	114	88
	Sonstige kaufmännische Fortbildungsprüfungen zusammen	42	34	6	36	28
7873	Sozialversicherungsfachangestellte(r) in der Arbeiterrentenversicherung	40	32	4	34	26
7873	Sozialversicherungsfachangestellte(r)	2	2	2	2	2
7952	Gewerblich-technische Fortbildungs- prüfungen zusammen	3	-	-	3	-
	Meisterprüfungen zusammen	3	-	-	3	-
	Geprüfter Schwimmmeister	3	-	-	3	-

1) einschließlich bestandener Wiederholungsprüfung

Noch: 4.10 Teilnehmer an Fortbildungs-/Meisterprüfungen im Land Brandenburg 1998 nach Prüfungsgruppen, Fachrichtungen, Berufen, Prüfungserfolg und Ausbildungsbereichen

Kenn- ziffer	Prüfungsgruppe Fachrichtung Beruf	Teilnehmer an Fortbildungsprüfungen		darunter mit		
		zusammen	weiblich	Prüfungs- wiederholung	bestandener Prüfung ¹⁾	
					zusammen	weiblich
Noch: Öffentlicher Dienst						
	Sonstige gewerblich-technische Fortbildungsprüfungen zusammen	2	-	-	2	-
4655	Schichtleiter/-in an Binnenwasserstraßen des Bundes	1	-	-	1	-
5443	Geräteführer/-in auf schwimmenden Geräten der Bundesverkehrsverwaltung	1	-	-	1	-
	Insgesamt	210	160	6	155	116
Insgesamt						
	Insgesamt	3 719	1 512	567	2 969	1 094

1) einschließlich bestandener Wiederholungsprüfung

4.11 Teilnehmer an Umschulungsprüfungen im Land Brandenburg 1998 nach Art des Umschulungsberufes, Prüfungserfolg und Ausbildungsbereichen

Art des Umschulungsberufes	Teilnehmer an Umschulungsprüfungen		darunter mit bestandener Prüfung	
	zusammen	weiblich	zusammen	weiblich
Industrie und Handel				
Anerkannte Ausbildungsberufe zusammen	3 317	2 146	2 564	1 693
Gewerbliche Ausbildungsberufe	1 135	385	808	288
Kaufmännische Ausbildungsberufe	2 182	1 761	1 756	1 405
Landwirtschaft				
Anerkannte Ausbildungsberufe zusammen	162	119	138	102
Hauswirtschaft				
Anerkannte Ausbildungsberufe zusammen	53	52	41	41
Freie Berufe				
Anerkannte Ausbildungsberufe zusammen	450	417	360	336
Öffentlicher Dienst				
Anerkannte Ausbildungsberufe zusammen	84	30	72	29
Insgesamt				
Insgesamt	4 066	2 764	3 175	2 201

Hinweis: Im Ausbildungsbereich Handwerk werden die Teilnehmer an Umschulungsprüfungen nicht gesondert erfasst, sie sind in den Angaben der Teilnehmer an Abschlussprüfungen enthalten.

5. Ausbilder und Ausbildungsberater im Land Brandenburg 1998

5.1 Ausbilder und Ausbildungsberater im Land Brandenburg 1998 nach Ausbildungsbereichen und zuständigen Stellen

Ausbildungsbereich zuständige Stelle	Ausbilder		Ausbildungsberater	
	zusammen	weiblich	zusammen	darunter hauptberuflich
Industrie und Handel zusammen	8 556	3 605	20	20
Industrie- und Handelskammer				
Cottbus	3 287	1 505	6	6
Frankfurt (Oder)	2 473	1 078	7	7
Potsdam	2 796	1 022	7	7
Handwerk zusammen ¹⁾			11	11
Handwerkskammer				
Cottbus			3	3
Frankfurt (Oder)			4	4
Potsdam			4	4
Landwirtschaft zusammen	885	229	9	9
Landesamt für Ernährung und Landwirtschaft	885	229	9	9
Hauswirtschaft zusammen	73	68	7	7
Landesamt für Ernährung und Landwirtschaft	73	68	7	7
Freie Berufe zusammen	2 022	954	26	3
Landesapothekerkammer Brandenburg	174	96	1	-
Landesärztekammer Brandenburg	571	307	1	1
Ländernotarkasse	49	26	2	2
Rechtsanwaltskammer Brandenburg	191	30	-	-
Landestierärztekammer Brandenburg	61	19	2	-
Landeszahnärztekammer Brandenburg	739	422	1	-
Steuerberaterkammer Brandenburg	237	54	19	-
Öffentlicher Dienst zusammen	374	147	16	7
Bundesbehörden	91	38	1	1
Landesbehörden	283	109	15	6
Insgesamt	11 910	5 003	89	57

1) Im Ausbildungsbereich Handwerk werden die Ausbilder nicht erfasst.

5.2 Teilnehmer an Ausbildereignungsprüfungen im Land Brandenburg 1998 nach Ausbildungsbereichen, zuständigen Stellen und Prüfungserfolg

Ausbildungsbereich zuständige Stelle	Teilnehmer an Ausbildereignungsprüfungen		darunter mit bestandener Prüfung	
	zusammen	weiblich	zusammen	weiblich
Industrie und Handel zusammen	741	288	676	263
Industrie- und Handelskammer				
Cottbus	187	89	172	79
Frankfurt (Oder)	265	75	229	69
Potsdam	289	124	275	115
Handwerk zusammen	129	47	125	45
Handwerkskammer				
Cottbus	20	3	20	3
Frankfurt (Oder)	36	25	35	24
Potsdam	73	19	70	18
Landwirtschaft zusammen	90	32	88	30
Landesamt für Ernährung und Landwirtschaft	90	32	88	30
Öffentlicher Dienst zusammen	81	54	73	48
Bundesbehörden	17	9	14	7
Landesbehörden	64	45	59	41
Insgesamt	1 041	421	962	386

