

Statistische Berichte

Herausgeber: Statistisches Landesamt Berlin, Alt-Friedrichsfelde 60, 10315 Berlin (Lichtenberg)
Information und Beratung: Telefon: 9021 3434, Telefax: 9021 3655, Internet: <http://www.statistik-berlin.de>

B II 5 - j 98

Ausgegeben im März 1999

Auszubildende und Prüfungen in Berlin 1998

Inhalt

	Seite
Erläuterungen	3
Grafiken	
1. Auszubildende in Berlin 1991 bis 1998 nach Ausbildungsbereichen	8
2. Ausländeranteile der Auszubildenden in Berlin 1991 bis 1998 nach Ausbildungsbereichen	8
3. Auszubildende in Berlin am 31. Dezember 1998 nach Ausbildungsbereichen und Geschlecht	9
4. Auszubildende in Berlin am 31. Dezember 1998 in den zehn stärksten besetzten Ausbildungsberufen	15
5. Anteile der ausländischen Auszubildenden in Berlin am 31. Dezember 1998 nach Ausbildungsbereichen und Geschlecht	16
6. Auszubildende mit neu abgeschlossenem Ausbildungsvertrag in Berlin 1993 bis 1998 nach schulischer Vorbildung	17
7. Vorzeitige Lösungen in Berlin 1998 nach Ausbildungsbereichen und Geschlecht in Relation zum Bestand am Ende des Vorjahres	19
Tabellen	
1. Auszubildende, vorzeitig gelöste Ausbildungsverträge und bestandene Prüfungen in Berlin 1988 bis 1998 nach Ausbildungsbereichen	5
2. Auszubildende in Berlin 1988 bis 1998 nach Ausbildungsbereichen	7
3. Auszubildende in Berlin am 31. Dezember 1998 nach Ausbildungsbereichen und den für die Ausbildung zuständigen Stellen	9
4. Auszubildende in Berlin am 31. Dezember 1998 nach Berufsgruppen, Ausbildungsberufen und Ausbildungsjahren sowie 1998 vorzeitig gelöste Ausbildungsverträge	10
5. Ausländische Auszubildende in Berlin am 31. Dezember 1998 nach Ausbildungsbereichen und Staatsangehörigkeiten	16
6. Auszubildende mit neu abgeschlossenem Ausbildungsvertrag in Berlin am 31. Dezember 1998 nach Ausbildungsbereichen und schulischer Vorbildung	17
7. Auszubildende in Berlin am 31. Dezember 1998 mit neu abgeschlossenem Ausbildungsvertrag nach Alter	18
8. Vorzeitig gelöste Ausbildungsverhältnisse in Berlin am 31. Dezember 1998 nach Ausbildungsbereichen sowie Zeitpunkt der Lösung	18
9. Teilnehmer an Abschlußprüfungen in Berlin im Jahr 1998 nach Ausbildungsbereichen und Prüfungserfolg	19
10. Teilnehmer an Abschlußprüfungen in Berlin im Jahr 1998 nach Berufsbereichen, Berufsgruppen und Prüfungserfolg	20
11. Teilnehmer an Fortbildungsprüfungen/Meisterprüfungen in Berlin im Jahr 1998 nach Art des Abschlusses, Prüfungserfolg, Wiederholungsprüfungen und zuständigen Stellen	21
12. Ausbilder und Ausbildungsberater in Berlin am 31. Dezember 1998 nach Ausbildungsbereichen	23
Standardangebot von Daten	
1. Standardtabellen über Auszubildende	23
2. Standardtabellen über Prüfungsteilnehmer	24
3. Standardtabellen über Ausbilder und Ausbildungsberater	24

Erläuterungen

Ziel der Statistik

Aufgabe der Statistik über die Berufsbildung ist es, verlässliche Aussagen über den Stand und die Entwicklung der betrieblichen Berufsbildung in der Bundesrepublik Deutschland zu liefern. Sie dient vorwiegend als Grundlage zur Planung einer abgestimmten und den technischen, wirtschaftlichen und gesellschaftlichen Anforderungen entsprechenden Entwicklung und zur Ordnung der beruflichen Bildung. Insbesondere soll die Berufsbildungsplanung dazu beitragen, daß die Ausbildungsstätten nach Art, Zahl, Größe und Standort ein qualitativ und quantitativ ausreichendes Angebot an beruflichen Ausbildungsplätzen gewährleisten und daß sie unter Berücksichtigung der voraussehbaren Nachfrage und des langfristig zu erwartenden Bedarfs an Ausbildungsplätzen möglichst günstig genutzt werden.

Die Berliner Daten dieser Statistik sind ein Teilergebnis der Bundesstatistik und werden vom Statistischen Bundesamt zu einem Gesamtergebnis zusammengefaßt und an den Bundesminister für Bildung und Wissenschaft weitergegeben. Ergänzend zu dieser Statistik erheben das Bundesinstitut für Berufsbildung Daten über neu abgeschlossene Ausbildungsverträge und die Bundesanstalt für Arbeit Daten für die Berufsberatungsstatistik. Die Ergebnisse dieser drei Statistiken werden im Berufsbildungsbericht dargestellt und interpretiert.

Erhebungstichtag der Berufsbildungsstatistik ist der 31. Dezember eines jeden Jahres.

Erhebungsmerkmale sind für die

- Auszubildenden:** Geschlecht, Staatsangehörigkeit, Ausbildungsberuf, Ausbildungsjahr; neu abgeschlossene Ausbildungsverträge - soweit sie am 31.12 noch bestehen- mit Angabe von Ausbildungsberuf, Geschlecht, Geburtsjahr und schulischer Vorbildung; im Berichtsjahr vorzeitig gelöste Ausbildungsverträge mit Angabe von Ausbildungsberuf, Geschlecht und Zeitpunkt der Auflösung;
- Teilnehmer an Abschlußprüfungen:** Geschlecht, Ausbildungsberuf, Abkürzung der Bildungsdauer, externe Teilnehmer, Wiederholungsprüfung und Prüfungserfolg;
- Teilnehmer an Fortbildungs-/ Meisterprüfungen:** Geschlecht, Berufsrichtung, Wiederholungsprüfung, Prüfungserfolg und Bezeichnung des Abschlusses;
- Ausbilder:** Geschlecht, fachliche und pädagogische Eignung;
- Ausbildungsberater:** Altersgruppen, Geschlecht, Art der Beratertätigkeit (haupt-, nebenberuflich, ehrenamtlich), fachliche Zuständigkeit sowie durchgeführte Besuche bei Ausbildungsstätten

Rechtsgrundlage

Gesetz zur Förderung der Berufsbildung durch Planung und Forschung (Berufsbildungsförderungsgesetz - BerBiFG) in der Fassung der Bekanntmachung vom 12. Januar 1994 (Bundesgesetzblatt, 94 I, S. 78ff), zuletzt geändert durch § 7 Abs. 1 Buchstabe h des Gesetzes vom 26. April 1994 (BGBl. I S. 918), in Verbindung mit dem Berufsbildungsgesetz (BBiG) vom 14. August 1969 (BGBl. I S. 1112/GVBl. S. 1363) zuletzt geändert am 21. September 1997 (BGBl. I, S. 2390) und dem Gesetz zur Ordnung des Handwerks (Handwerksordnung - HWO) vom 28. Dezember 1965 (BGBl. I, 1966 S. 1/GVBl. 1966 S. 307) zuletzt geändert am 17. Dezember 1997 (BGBl. I, S. 3108).

Berichtskreis

Zum Berichtskreis gehören die nach dem Berufsbildungsgesetz zuständigen Stellen, in der Regel die berufsständischen Kammern. Der Berichtskreis bezieht sich auf das Land Berlin.

Methodische Hinweise

Ab 1987 werden die Auszubildenden einschließlich der Auszubildenden in Behinderten-Ausbildungsberufen nach § 48 BBiG bzw. §§ 41, 42 b HWO ausgewiesen.

Definitionen

Auszubildende: Personen, die aufgrund eines Ausbildungsvertrages nach dem Berufsbildungsgesetz oder der Handwerksordnung eine betriebliche oder betriebsnahe Berufsausbildung in einem anerkannten Ausbildungsberuf durchlaufen. Ihre Ausbildung erfolgt durch das unmittelbare Lernen am Arbeitsplatz oder in den betrieblichen bzw. überbetrieblichen Ausbildungswerkstätten in Verbindung mit dem gleichzeitigen Besuch einer Berufsschule mit Teilzeitunterricht (duales Ausbildungssystem).

Nicht zu den Auszubildenden zählen Praktikanten, Volontäre und Umschüler sowie Personen, deren Berufsausbildung ausschließlich an beruflichen Schulen erfolgt oder die im Rahmen eines öffentlich-rechtlichen Dienstverhältnisses (z.B. Vorbereitungsdienst für Beamte) ausgebildet werden. Im Bereich Handwerk sind die Umschüler in der Zahl der Auszubildenden enthalten.

Ausbildungsbereich: In Berlin wird in sechs Ausbildungsbereichen ausgebildet: Industrie und Handel (einschließlich Banken, Versicherungen, Gast- und Verkehrsgewerbe), Handwerk, Landwirtschaft, öffentlicher Dienst, Freie Berufe und Hauswirtschaft (städtischer Bereich). Ausschlaggebend für die Zuordnung der Auszubildenden nach Ausbildungsbereichen ist die zuständige Stelle, die die Eintragung des Ausbildungsvertrages in das Verzeichnis der Berufsausbildungsverhältnisse vornimmt, und nicht die ausbildende Stelle.

Abschlußprüfung: Am Ende der Berufsausbildung sind nach dem Berufsbildungsgesetz in den anerkannten Ausbildungsberufen Abschlußprüfungen durchzuführen. Die Abschlußprüfung kann zweimal wiederholt werden, wenn sie nicht bestanden wurde. In der Berufsbildungsstatistik wird die Zahl der Prüfungsfälle erfaßt, das heißt, ein Prüfling, der die Abschlußprüfung nicht bestanden hat und im gleichen Jahr die Wiederholungsprüfung besteht, wird doppelt gezählt. Nachgewiesen werden auch externe Prüfungsteilnehmer, also solche, die nicht im dualen System ausgebildet wurden (zum Beispiel Absolventen einer Berufsfachschule), ihre Abschlußprüfung in einem anerkannten Ausbildungsberuf jedoch vor der jeweils zuständigen Stelle ablegen. Enthalten sind auch die externen Prüfungsteilnehmer, die entweder aufgrund einschlägiger Berufserfahrung nach § 40 Abs. 2 BBiG oder nach der Ausbildung an einer beruflichen Schule oder einer sonstigen Einrichtung nach § 40 Abs. 3 BBiG zur Prüfung zugelassen werden.

Ausbilder: Er führt die Berufsausbildung in der Ausbildungsstätte verantwortlich durch. Ausbilder kann der einstellende Arbeitgeber selbst oder eine von ihm ausdrücklich beauftragte Person sein. Ausbilden darf nur, wer persönlich und fachlich dazu geeignet ist.

Ausbildungsberater: Der Ausbildungsberater überwacht die Durchführung der Berufsausbildung und fördert sie durch Beratung der Ausbildenden und der Auszubildenden. Er wird von der zuständigen Stelle bestellt und kann haupt-, nebenberuflich oder ehrenamtlich tätig sein.

Fortbildungsprüfung/Meisterprüfung: Aufgabe der beruflichen Fortbildung ist es, die beruflichen Kenntnisse und Fertigkeiten zu erhalten und weiterzuentwickeln. Die für die Berufsbildung zuständigen Stellen sind ermächtigt, zum Nachweis der beruflichen Fortbildung eine Prüfung durchzuführen. In der Meisterprüfung soll insbesondere festgestellt werden, ob der Prüfling befähigt ist, einen Betrieb selbständig zu führen und Auszubildende ordnungsgemäß auszubilden. Voraussetzung für die Zulassung zur Prüfung sind in der Regel eine abgeschlossene Berufsausbildung und eine Berufstätigkeit.

Systematiken

Den Erhebungen liegt das vom Bundesinstitut für Berufsbildung (Berlin) herausgegebene Verzeichnis der anerkannten Ausbildungsberufe nach § 6 Abs. 2 Nr. 5 des BerBiFG zugrunde. Die Kennziffern der Ausbildungsberufe richten sich nach der Klassifizierung der Berufe des Statistischen Bundesamtes (Ausgabe 1992).

Veröffentlichungen

Ergebnisse dieser Statistik für das gesamte Bundesgebiet enthält die vom Statistischen Bundesamt Wiesbaden herausgegebene Fachserie 11, Reihe 3 „Berufliche Bildung“. Ergebnisse anderer Bildungstatistiken werden in der Reihe 1 „Allgemeinbildende Schulen“ und in der Reihe 2 „Berufliche Schulen“ publiziert.

Weitere Ergebnisse der Bildungstatistiken des Landes Berlin werden in den Statistischen Berichten B I 1 „Allgemeinbildende Schulen in Berlin - Schulen, Klassen und Schüler -“, B I 1 „Allgemeinbildende Schulen in Berlin - Schülerbewegung -“, B II 1 „Berufliche Schulen in Berlin“, B III 6 „Ausbildungsförderung in Berlin“, B IV/S „Volkshochschulen und Musikschulen in Berlin“ und B IV 2 „Lehrgänge des Zweiten Bildungsweges in Berlin“ herausgegeben.

Die Tabellen dieses Berichts sowie weitere Auswertungen können im Excel-Format auf Diskette angefordert werden.

Ein Überblick über die vorliegenden Standardtabellen zur Berufsbildungsstatistik findet sich auf den Seiten 23/24. Die meisten Tabellen sind ab 1994 in dieser Form verfügbar; die Preise richten sich nach dem Kostentarif für Produkte und Leistungen des Statistischen Landesamtes.

Zeichenerklärung

-	nichts vorhanden	/	Zahlenwert nicht sicher genug	()	Aussagewert ist eingeschränkt
0	weniger als die Hälfte von 1 in der letzten besetzten Stelle, jedoch mehr als nichts	.	Zahlenwert unbekannt oder geheimzuhalten	p	vorläufige Zahl
...	Aussage fällt später an	x	Tabellenfach gesperrt, weil Aussage nicht sinnvoll	r	berichtigte Zahl
				s	geschätzte Zahl

Durch Auf- bzw. Abrunden von Einzelangaben können sich geringe Abweichungen in den Endsummen ergeben.

Statistische Berichte mit * vor der Nummerung enthalten Angaben, die alle Statistischen Landesämter für ihren Bereich unter gleicher Kennziffer veröffentlichen.

**1. Auszubildende, vorzeitig gelöste Ausbildungsverträge und bestandene Prüfungen in Berlin¹⁾ 1988 bis 1998
nach Ausbildungsbereichen**

Jahr	Auszubildende am 31.12.								Im Jahr vorzeitig gelöste Ausbildungsverträge	Bestandene Prüfungen ²⁾	
	insgesamt	männlich	weiblich	davon im ... Ausbildungsjahr				darunter			
				1.	2.	3.	4.	Ausländer	mit neu abgeschl. Ausbildungsvertrag		
	1	2	3	4	5	6	7	8	9	10	11
Insgesamt											
1988	37 737	22 469	15 268	12 119	13 017	10 907	1 694	4 103	14 367	4 986	13 909
1989	35 440	21 107	14 333	11 344	11 911	10 526	1 659	4 446	12 983	4 526	12 378
1990	35 093 ³⁾	20 862	14 231	12 235	11 206	9 536	2 116	4 660	13 847	4 964	10 507
1991	51 018 ⁴⁾	29 347	21 671	16 966	19 796	12 447	1 809	4 525	20 100	5 909	10 584
1992	54 872 ⁵⁾	31 675	23 197	16 178	18 051	17 833	2 810	4 630	18 924	6 060	13 185
1993	54 991	32 250	22 741	16 920	16 725	16 643	4 703	4 864	19 537	6 236	19 066
1994	55 064	32 162	22 902	18 557	17 000	15 926	3 581	4 827	21 120	6 287	19 709
1995	56 165	32 229	23 936	18 249	18 141	16 505	3 270	4 507	21 226	7 102	17 692
1996	58 149	32 981	25 168	17 869	19 098	18 326	2 856	4 073	21 599	6 256	16 511
1997	60 004	33 341	26 663	19 217	18 374	19 281	3 132	3 689	22 106	6 034	17 325
1998	60 718	33 525	27 193	19 199	19 812	18 707	3 000	3 373	22 351	5 983	18 286
Veränderung gegenüber dem Vorjahr in %											
1989	-6,1	-6,1	-6,1	-6,4	-8,5	-3,5	-2,1	8,4	-9,6	-9,2	-11,0
1990	-1,0	-1,2	-0,7	7,9	-5,9	-9,4	27,5	4,8	6,7	9,7	-15,1
1991	(45,4)	(40,7)	(52,3)	(38,7)	(76,7)	(30,5)	-14,5	-2,9	(45,2)	(19,0)	0,7
1992	7,6	7,9	7,0	-4,6	-8,8	(43,3)	(55,3)	2,3	-5,9	2,6	(24,6)
1993	0,2	1,8	-2,0	4,6	-7,3	-6,7	(67,4)	5,1	3,2	2,9	(44,6)
1994	0,1	-0,3	0,7	9,7	1,6	-4,3	-23,9	-0,8	8,1	0,8	3,4
1995	2,0	0,2	4,5	-1,7	6,7	3,6	-8,7	-6,6	0,5	13,0	-10,2
1996	3,5	2,3	5,1	-2,1	5,3	11,0	-12,7	-9,6	1,8	-11,9	-6,7
1997	3,2	1,1	5,9	7,5	-3,8	5,2	9,7	-9,4	2,3	-3,5	4,9
1998	1,2	0,6	2,0	-0,1	7,8	-3,0	-4,2	-8,6	1,1	-0,8	5,5
Industrie und Handel ⁶⁾											
1988	18 533	11 438	7 095	5 986	6 419	5 242	886	1 739	7 470	1 755	8 526
1989	17 393	10 824	6 569	5 673	5 748	5 099	873	1 922	6 630	1 596	7 091
1990	17 393	10 775	6 618	6 084	5 438	4 649	1 222	2 084	6 910	1 826	5 884
1991	27 459	16 136	11 323	8 281	11 394	6 709	1 075	2 012	10 153	2 822	6 351
1992	27 199	16 367	10 832	7 466	8 797	9 516	1 420	2 007	8 837	2 518	8 361
1993	25 405	15 572	9 833	7 584	7 676	7 514	2 631	2 134	8 794	2 236	11 722
1994	24 005	14 056	9 949	7 946	7 585	7 099	1 375	2 062	9 028	2 327	11 677
1995	24 411	13 821	10 590	8 372	7 883	6 990	1 166	1 938	9 458	2 231	9 876
1996	25 027	13 714	11 313	8 085	8 366	7 531	1 045	1 718	9 291	2 350	8 776
1997	26 942	14 174	12 768	9 307	8 562	7 996	1 077	1 523	10 675	2 069	9 303
1998	28 365	14 761	13 604	9 349	9 762	8 115	1 139	1 393	10 890	2 453	9 747
Handwerk ⁷⁾											
1988	13 235	9 603	3 632	4 006	4 278	4 159	792	1 834	4 548	2 300	3 280
1989	12 064	8 880	3 184	3 419	4 018	3 858	769	1 901	3 943	1 983	3 295
1990	11 682	8 571	3 111	3 835	3 711	3 412	724	1 842	4 423	2 319	2 844
1991	15 630	11 270	4 360	5 192	5 993	3 815	630	1 688	6 290	2 526	2 604
1992	18 130	13 145	4 985	5 210	5 904	5 774	1 242	1 748	6 193	2 899	2 872
1993	19 072	14 316	4 756	5 617	5 661	5 882	1 912	1 785	6 933	2 877	4 101
1994	20 621	15 912	4 709	6 835	6 001	5 722	2 063	1 940	8 152	2 749	4 765
1995	21 225	16 322	4 903	6 620	6 588	6 073	1 944	1 847	7 879	3 510	4 608
1996	22 634	17 402	5 232	6 733	7 131	7 055	1 715	1 729	8 630	2 671	4 522
1997	22 907	17 361	5 546	6 528	6 546	7 819	2 014	1 661	7 954	2 789	4 734
1998	22 689	16 977	5 712	6 553	6 922	7 353	1 861	1 569	8 011	2 431	5 218
Landwirtschaft											
1988	589	390	199	203	178	208	-	4	203	110	197
1989	563	367	196	225	161	177	-	5	235	131	179
1990	573	379	194	214	180	179	-	4	214	145	128
1991	758	473	285	249	217	292	-	2	282	109	170
1992	753	443	310	232	221	300	-	2	280	109	176
1993	760	485	275	301	193	266	-	9	325	122	211
1994	770	519	251	307	250	213	-	15	358	119	186
1995	855	593	262	315	271	269	-	15	356	159	166
1996	966	647	319	388	285	293	-	15	432	145	214
1997	1 084	758	326	446	347	291	-	13	488	155	222
1998	1 214	850	364	430	395	389	-	19	462	131	207

Noch: 1. Auszubildende, vorzeitig gelöste Ausbildungsverträge und bestandene Prüfungen in Berlin¹⁾ 1988 bis 1998
nach Ausbildungsbereichen

Jahr	Auszubildende am 31.12.									Im Jahr vorzeitig gelöste Ausbildungsverträge	Bestandene Prüfungen ^{c)}
	insgesamt	männlich	weiblich	davon im ... Ausbildungsjahr				darunter			
				1.	2.	3.	4.	Ausländer	mit neu abgeschl. Ausbildungsvertrag		
1	2	3	4	5	6	7	8	9	10	11	
Öffentlicher Dienst											
1988	1 867	842	1 025	594	709	553	11	63	730	98	769
1989	2 046	873	1 173	756	661	620	9	87	845	151	603
1990	2 136	968	1 168	711	752	554	119	143	817	128	570
1991	2 903	1 270	1 633	1 211	898	697	97	199	1 307	116	665
1992	3 645	1 476	2 169	1 245	1 381	882	137	232	1 335	154	753
1993	4 137	1 644	2 493	1 310	1 306	1 361	160	241	1 402	201	877
1994	3 791	1 438	2 353	1 170	1 247	1 231	143	210	1 211	138	1 431
1995	3 516	1 233	2 283	1 107	1 099	1 150	160	114	1 107	116	1 390
1996	3 004	937	2 067	781	1 069	1 058	96	91	781	94	1 242
1997	2 597	754	1 843	760	760	1 036	41	46	761	88	1 176
1998	2 192	631	1 561	721	779	692	-	39	725	65	1 098
Freie Berufe											
1988	3 407	186	3 221	1 289	1 406	707	5	463	1 375	712	1 072
1989	3 238	152	3 086	1 207	1 286	737	8	528	1 262	645	1 165
1990	3 183	152	3 031	1 348	1 075	709	51	580	1 439	521	1 044
1991	4 125	184	3 941	1 981	1 251	886	7	615	2 016	311	739
1992	4 977	223	4 754	1 949	1 703	1 314	11	624	2 197	366	966
1993	5 424	215	5 209	2 031	1 809	1 584	-	678	2 002	767	2 109
1994	5 663	217	5 446	2 220	1 852	1 591	-	587	2 273	923	1 614
1995	5 905	230	5 675	1 735	2 223	1 947	-	582	2 325	1 061	1 599
1996	6 228	253	5 975	1 773	2 147	2 308	-	507	2 356	968	1 684
1997	6 167	261	5 906	2 064	2 063	2 040	-	436	2 116	900	1 826
1998	5 911	272	5 639	2 017	1 841	2 053	-	340	2 134	874	1 916
Hauswirtschaft ^{b)}											
1988	106	10	96	41	27	38	-	-	41	11	65
1989	136	11	125	64	37	35	-	3	68	20	45
1990	126	17	109	43	50	33	-	7	44	25	37
1991	143	14	129	52	43	48	-	9	52	25	55
1992	168	21	147	76	45	47	-	17	82	14	57
1993	193	18	175	77	80	36	-	17	81	33	46
1994	214	20	194	79	65	70	-	13	98	31	36
1995	253	30	223	100	77	76	-	11	101	25	53
1996	290	28	262	109	100	81	-	13	109	28	73
1997	307	33	274	112	96	99	-	10	112	33	64
1998	347	34	313	129	113	105	-	13	129	29	100

1) jeweils am 31. Dezember - bis 1990 nur Berlin (West)

2) einschließlich Prüfungen von Externen; im Ausbildungsbereich Handwerk einschließlich Umschulungsprüfungen; im Bereich Industrie und Handel einschließlich Prüfungen von Umschülern bei freien Trägern

3) einschließlich 1 611 Auszubildende mit Wohnsitz in Berlin (Ost) bzw. den neuen Bundesländern

4) In der Gesamtzahl nicht enthalten sind folgende Auszubildende in Berlin-Ost
Landwirtschaft: 9, darunter 2 weiblich, Industrie und Handel: 1 177, darunter 235 weiblich,
Hauswirtschaft: 15, alle weiblich, Handwerk: 222, darunter 46 weiblich.

5) In der Gesamtzahl nicht enthalten sind folgende Auszubildende in Facharbeiterberufen der ehemaligen DDR:
Handwerk: 13, alle weiblich.

6) einschl. Banken, Versicherungen, Gast- und Verkehrsgewerbe

7) einschließlich Umschüler

8) im städtischen Bereich

2. Auszubildende in Berlin 1988 bis 1998 nach Ausbildungsbereichen

Jahr ¹⁾	Insgesamt	Industrie und Handel ²⁾	Handwerk ³⁾	Landwirtschaft	Öffentlicher Dienst	Freie Berufe	Hauswirtschaft ⁴⁾
	1	2	3	4	5	6	7
Anzahl							
1988	37 737	18 533	13 235	589	1 867	3 407	106
1989	35 440	17 393	12 064	563	2 046	3 238	136
1990	35 093 ⁵⁾	17 393	11 682	573	2 136	3 183	126
1991	51 018 ⁶⁾	27 459	15 630	758	2 903	4 125	143
1992	54 872 ⁷⁾	27 199	18 130	753	3 645	4 977	168
1993	54 991	25 405	19 072	760	4 137	5 424	193
1994	55 064	24 005	20 621	770	3 791	5 663	214
1995	56 165	24 411	21 225	855	3 516	5 905	253
1996	58 149	25 027	22 634	966	3 004	6 228	290
1997	60 004	26 942	22 907	1 084	2 597	6 167	307
1998	60 718	28 365	22 689	1 214	2 192	5 911	347
%							
1988	100	49,1	35,1	1,6	4,9	9,0	0,3
1989	100	49,1	34,0	1,6	5,8	9,1	0,4
1990	100	49,6	33,3	1,6	6,1	9,1	0,4
1991	100	53,8	30,6	1,5	5,7	8,1	0,3
1992	100	49,6	33,0	1,4	6,6	9,1	0,3
1993	100	46,2	34,7	1,4	7,5	9,9	0,4
1994	100	43,6	37,4	1,4	6,9	10,3	0,4
1995	100	43,5	37,8	1,5	6,3	10,5	0,5
1996	100	43,0	38,9	1,7	5,2	10,7	0,5
1997	100	44,9	38,2	1,8	4,3	10,3	0,5
1998	100	46,7	37,4	2,0	3,6	9,7	0,6
Veränderung gegenüber dem Vorjahr in %							
1989	-6,1	-6,2	-8,8	-4,4	9,6	-5,0	28,3
1990	-1,0	0,0	-3,2	1,8	4,4	-1,7	-7,4
1991	(45,4)	(57,9)	(33,8)	(32,3)	(35,9)	(29,6)	(13,5)
1992	7,6	-0,9	(16,0)	-0,7	(25,6)	(20,7)	(17,5)
1993	0,2	-6,6	5,2	0,9	13,5	9,0	14,9
1994	0,1	-5,5	8,1	1,3	-8,4	4,4	10,9
1995	2,0	1,7	2,9	11,0	-7,3	4,3	18,2
1996	3,5	2,5	6,6	13,0	-14,6	5,5	14,6
1997	3,2	7,7	1,2	12,2	-13,5	-1,0	5,9
1998	1,2	5,3	-1,0	12,0	-15,6	-4,2	13,0

1) jeweils am 31. Dezember - bis 1990 nur Berlin (West)

2) einschl. Banken, Versicherungen, Gast- und Verkehrsgewerbe

3) einschließlich Umschüler

4) im städtischen Bereich

5) einschließlich 1 611 Auszubildende mit Wohnsitz in Berlin (Ost) bzw. den neuen Bundesländern

6) In der Gesamtzahl nicht enthalten sind folgende Auszubildende in Berlin-Ost

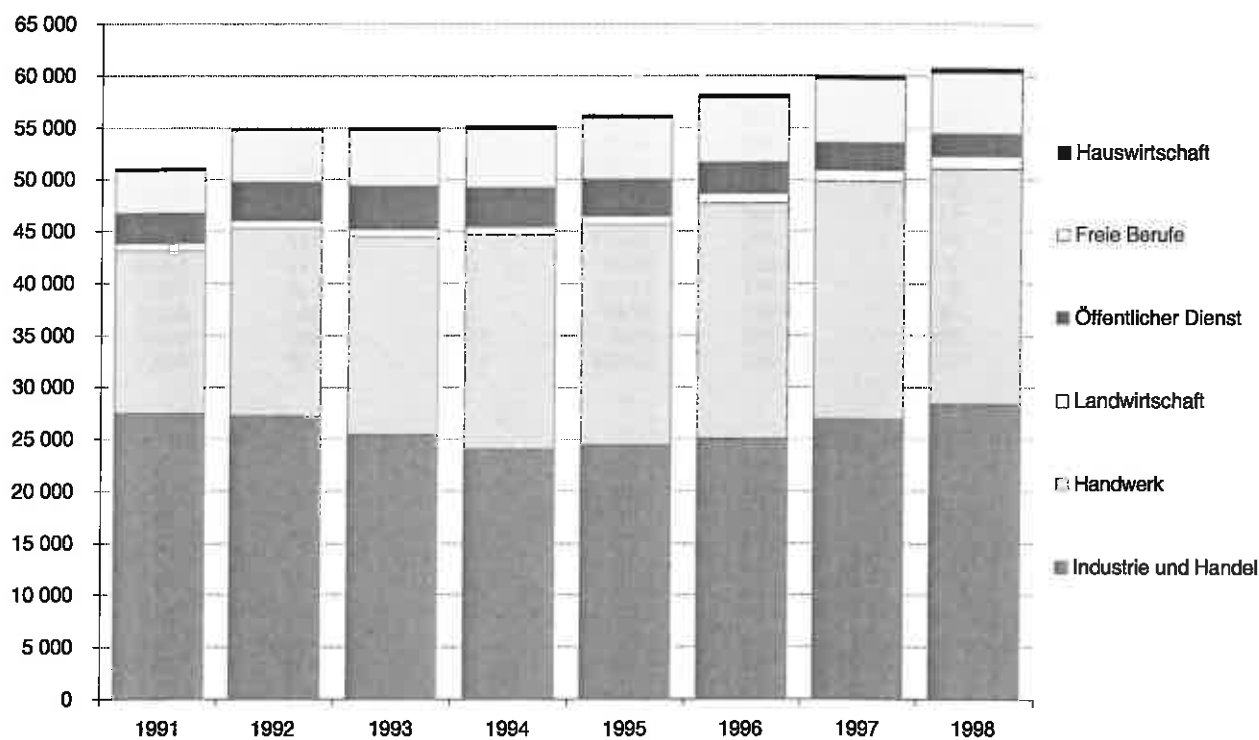
Landwirtschaft: 9, darunter 2 weiblich, Industrie und Handel: 1 177, darunter 235 weiblich,

Hauswirtschaft: 15, alle weiblich, Handwerk: 222, darunter 46 weiblich.

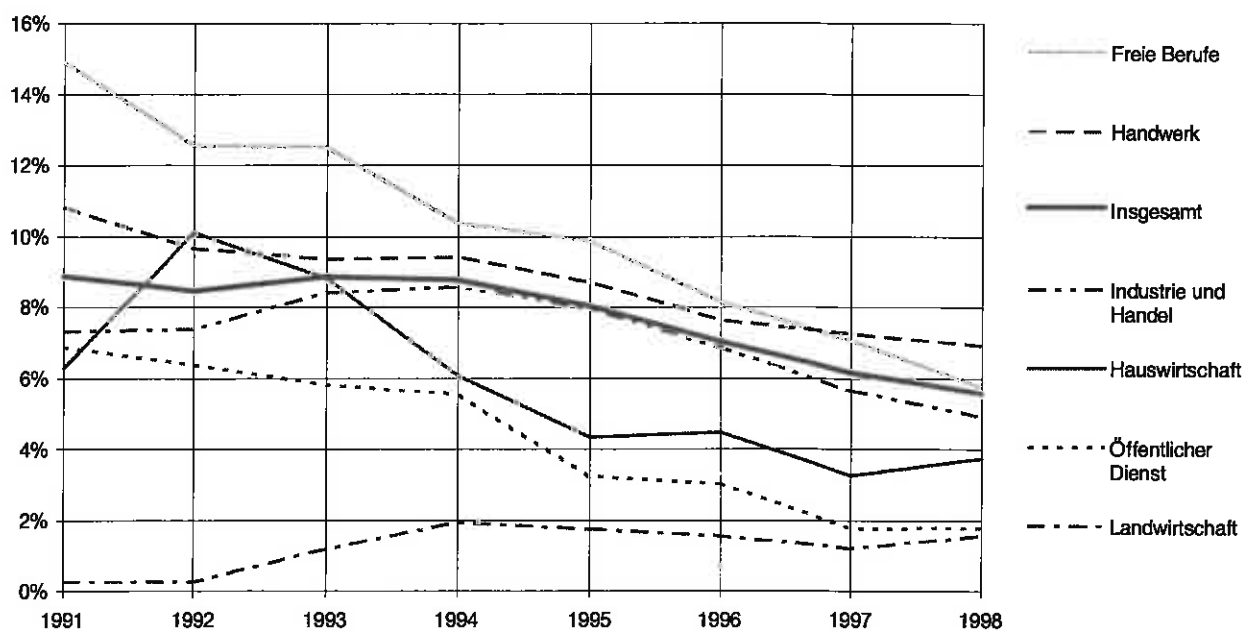
7) In der Gesamtzahl nicht enthalten sind folgende Auszubildende in Facharbeiterberufen der ehemaligen DDR:

Handwerk: 13, alle weiblich.

1. Auszubildende in Berlin 1991 bis 1998 nach Ausbildungsbereichen



2. Anteile der ausländischen Auszubildenden in Berlin 1991 bis 1998 nach Ausbildungsbereichen

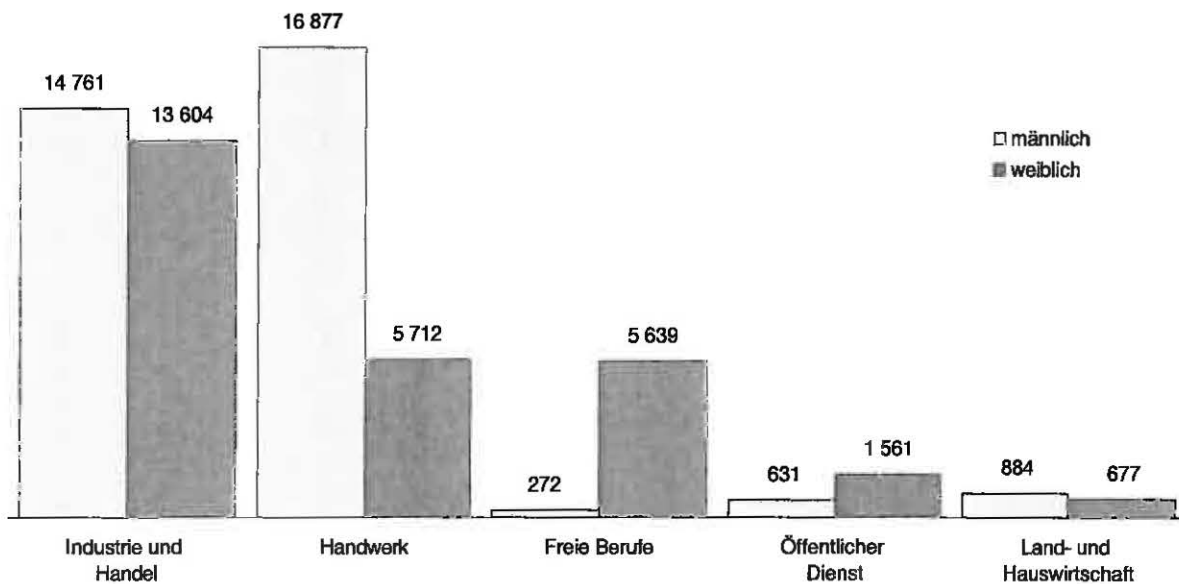


3. Auszubildende in Berlin am 31. Dezember 1998 nach Ausbildungsbereichen und den für die Ausbildung zuständigen Stellen

Ausbildungsbereich Zuständige Stelle	Insgesamt		Männlich	Weiblich	Ausländer	Ausländer in % von Sp. 1
	absolut	Veränd. gg. Vj. in %				
	1	2	3	4	5	6
Industrie und Handel	28 365	5,3	14 761	13 604	1 393	4,9
Industrie- und Handelskammer	28 365	5,3	14 761	13 604	1 393	4,9
Handwerk	22 689	-1,0	16 977	5 712	1 569	6,9
Handwerkskammer	22 689	-1,0	16 977	5 546	1 569	6,9
Landwirtschaft	1 214	12,0	850	364	19	1,6
Senatsverwaltung für Arbeit, berufliche Bildung und Frauen	1 214	12,0	850	364	19	1,6
Öffentlicher Dienst	2 192	-15,6	631	1 561	39	1,8
Allgemeine Ortskrankenkasse	76	15,2	21	55	2	2,6
Bundesministerium für Verkehr, Bonn	50	-16,7	33	17	-	0,0
Bundesversicherungsamt	600	-35,6	151	449	4	0,7
Bundesverwaltungsamt	327	1,6	60	267	2	0,6
Bundesanstalt für Arbeit	143	-11,7	32	111	6	4,2
Landesversicherungsanstalt	33	-26,7	6	27	1	3,0
Senatsverwaltung für Inneres	953	-1,1	326	627	24	2,5
Wehrbereichsverwaltung VII, Strausberg	10	66,7	2	8	-	0,0
Freie Berufe	5 911	-4,2	272	5 639	340	5,8
Ärztekammer	1 682	-4,2	13	1 669	138	8,2
Apothekerkammer	346	4,8	9	337	35	10,1
Patentanwaltskammer	13	18,2	2	11	-	0,0
Rechtsanwaltskammer	1 394	-0,8	30	1 364	37	2,7
Steuerberaterkammer	811	-2,8	213	598	24	3,0
Tierärztekammer	139	16,8	1	138	1	0,7
Zahnärztekammer	1 526	-10,9	4	1 522	105	6,9
Hauswirtschaft	347	13,0	34	313	13	3,7
Senatsverwaltung für Arbeit, berufliche Bildung und Frauen	347	13,0	34	313	13	3,7
Insgesamt	60 718 ¹⁾	1,2	33 525	27 193	3 373	5,6

1) darunter 596 Auszubildende in Behindertenberufen

3. Auszubildende in Berlin am 31. Dezember 1998 nach Ausbildungsbereichen und Geschlecht



4. Auszubildende in Berlin am 31. Dezember 1998 nach Berufsgruppen, Ausbildungsberufen und Ausbildungsjahren sowie 1998 vorzeitig gelöste Ausbildungsverträge

gelöste Ausbildungsverträge			Auszubildende am 31.12.								Im Jahr vorzeitig gelöste Ausbildungsverträge	
Kenn- zif- fer	Berufsgruppe Ausbildungsberuf	Ausbil- dungsbe- reich ¹⁾	davon im ... Ausbildungsjahr							darunter: mit neu abgeschl. Ausbild- vertrag	vorzeitig gelöste Aus- bildungs- verträge	
			ins- gesamt	männ- lich	weib- lich							
						1.	2.	3.	4.			
			1	2	3	4	5	6	7	8	9	
01	Landwirtschaftliche Berufe		-	-	-	-	-	-	-	-	-	
02	Tierwirtschaftliche Berufe		115	44	71	46	32	37	-	50	12	
0230	Tierwirt/in	Lw	9	-	9	5	3	1	-	5	-	
0236	Fischwirt/in	Lw	3	3	-	1	-	2	-	1	-	
0238	Pferdewirt/in	Lw	36	12	24	17	10	9	-	21	9	
0240	Tierpfleger/in	IH	67	29	38	23	19	25	-	23	3	
05	Gartenbauberufe		1 496	833	663	519	477	500	-	555	160	
0510	Gärtner/in	Lw	1 027	734	293	358	338	331	-	383	112	
0510	Gartenbaufachwerker/in ²⁾	Lw	114	86	28	40	36	38	-	42	9	
0530	Florist/in	IH	355	13	342	121	103	131	-	130	39	
06	Forst-, Jagdberufe		16	11	5	7	6	3	-	7	-	
0621	Forstwirt/in	Lw	16	11	5	7	6	3	-	7	-	
10	Steinbearbeiter/Steinbearbeiterinnen		67	54	13	19	28	20	-	21	2	
1011	Steinmetz/in und Steinbildhauer/in	Hw	67	54	13	19	28	20	-	21	2	
11	Baustoffhersteller/Baustoffherstellerinnen		39	38	1	16	12	11	-	16	2	
1120	Verfahrensmechaniker/in in der Steine- und Erdenindustrie	IH	8	7	1	5	1	2	-	5	-	
1121	Betonfertigteilbauer/in	IH	22	22	-	7	9	6	-	7	2	
1121	Betonstein- u. Terrazzohersteller/in	Hw	9	9	-	4	2	3	-	4	-	
12	Keramiker/Keramikerinnen		9	4	5	5	1	3	-	5	-	
1210	Keramiker/in	Hw	1	-	1	1	-	-	-	1	-	
1211	Figurenkeramiker/in	IH	2	-	2	2	-	-	-	2	-	
1211	Industriekeramiker/in	IH	6	4	2	2	1	3	-	2	-	
13	Berufe in der Glasherstellung und -bearbeitung		51	46	5	21	17	11	2	21	5	
1316	Glasapparatebauer/in	Hw	1	-	1	1	-	-	-	1	-	
1350	Flachglasmechaniker/in	IH	27	27	-	10	11	6	-	10	3	
1350	Glasveredler/in	Hw	7	6	1	3	3	1	-	3	1	
1356	Feinoptiker/in	Hw	2	2	-	1	-	1	-	1	1	
1356	Feinoptiker/in	IH	14	11	3	6	3	3	2	6	-	
14	Chemieberufe		170	113	57	55	46	46	23	56	6	
1410	Chemiebetriebslungwerker/in	IH	12	11	1	8	4	-	-	8	-	
1410	Chemikant/in	IH	63	50	13	14	14	25	10	15	2	
1411	Pharmakant/in	IH	75	32	43	23	19	20	13	23	4	
1458	Vulkaniseur/in u. Reifenmechaniker/in	Hw	20	20	-	10	9	1	-	10	-	
15	Kunststoffberufe		36	36	-	16	12	8	-	16	4	
1520	Kunststoff-Formgeber/in	IH	16	16	-	-	9	7	-	-	3	
1520	Verfahrensmechaniker/in für Kunststoff- und Kautschuktechnik	IH	16	16	-	16	-	-	-	16	-	
1530	Kunststoffschlosser/in	IH	4	4	-	-	3	1	-	-	1	
16	Papierherstellungs-, Papierverarbeitungs- berufe		12	12	-	4	6	2	-	4	2	
1620	Verpackungsmittelmechaniker/in	IH	12	12	-	4	6	2	-	4	2	
17	Druck- und Druckweiterverarbeitungsberufe		436	255	181	166	158	112	-	189	22	
1710	Schriftsetzer/in	Hw	5	2	3	-	4	1	-	1	-	
1710	Schriftsetzer/in	IH	16	8	8	-	8	8	-	1	-	
1720	Werbe- und Medienvorlagenhersteller/in	IH	72	29	43	5	54	13	-	9	6	
1720	Mediengestalter/in für Digital- und Printmedien	IH	87	35	52	84	3	-	-	87	1	
1722	Reprohersteller/in	IH	24	8	16	-	11	13	-	2	2	
1740	Drucker/in	Hw	7	7	-	1	2	4	-	1	-	
1740	Drucker/in	IH	127	111	16	41	46	40	-	51	10	
1751	Siebdrucker/in	Hw	16	10	6	6	5	5	-	7	-	
1751	Siebdrucker/in	IH	6	4	2	1	2	3	-	1	-	
1760	Reprograf/in	IH	6	5	1	-	5	1	-	-	-	
1780	Buchbinder/in	Hw	32	10	22	12	7	13	-	12	2	
1780	Buchbinder/in	IH	38	26	12	16	11	11	-	17	-	
18	Berufe in der Holzbearbeitung, Holz- und Flechtwarenherstellung		2	-	2	1	1	-	-	1	-	
1851	Drechsler/in -Elfenbeinschnitzer/in	Hw	1	-	1	1	-	-	-	1	-	
1858	Korbmacher/in	Hw	1	-	1	-	1	-	-	-	-	
20	Gießereiberufe		16	16	-	2	6	8	-	2	-	
2010	Gießereimechaniker/in	IH	14	14	-	1	6	7	-	1	-	
2016	Metallformer/in und Metallgießer/in	Hw	2	2	-	1	-	1	-	1	-	
21	Berufe in der spanlosen Metallverformung		26	26	-	8	18	-	-	8	1	
2125	Kabellungwerker/in	IH	26	26	-	8	18	-	-	8	1	
22	Berufe in der spanenden Metallverformung		271	246	25	67	61	85	58	75	10	
2210	Dreher/in	Hw	4	4	-	2	1	1	-	2	-	
2210	Werkzeugmaschinenpaner/in -Drehen ²⁾	IH	25	23	2	8	6	11	-	9	1	
2211	Zerspanungsmechaniker/in -Drehtechnik	IH	182	168	14	39	39	57	47	46	8	
2212	Zerspanungsmechaniker/in -Automatendrehtechnik	IH	5	5	-	2	1	2	-	2	-	
2220	Werkzeugmaschinenpaner/in -Fräsen ²⁾	IH	2	2	-	-	1	1	-	-	-	
2221	Zerspanungsmechaniker/in -Frästechnik	IH	52	43	9	16	13	13	10	16	1	
2251	Zerspanungsmechaniker/in -Schleiftechnik	IH	1	1	-	-	-	-	1	-	-	

1) Fußnoten siehe Seite 15

Noch: 4. Auszubildende in Berlin am 31. Dezember 1998 nach Berufsgruppen, Ausbildungsberufen und Ausbildungsjahren sowie 1998 vorzeitig gelöste Ausbildungsverträge

Kenn- zif- fer	Berufsgruppe Ausbildungsberuf	Ausbil- dungsbe- reich ¹⁾	Auszubildende am 31.12.								Im Jahr vorzeitig gelöste Aus- bildungs- verträge
			ins- gesamt	männ- lich	weib- lich	davon im ... Ausbildungsjahr				darunter: mit neu abgeschl. Ausbild.- vertrag	
						1.	2.	3.	4.		
			1	2	3	4	5	6	7	8	9
23	Berufe in der Metalloberflächenveredlung										
	und Metallvergoldung		33	29	4	10	9	13	1	10	2
2340	Galvaniseur/in	IH	19	16	3	7	4	8	-	7	2
2341	Galvaniseur/in und Metallschleifer/in	Hw	14	13	1	3	5	5	1	3	-
24	Metalverbindungsberufe		15	15	-	6	4	5	-	6	1
2412	Anlagenmechaniker/in -Schweißtechnik	IH	12	12	-	5	3	4	-	5	-
2412	Konstruktionsmechaniker/in										
	-Schweißtechnik	IH	3	3	-	1	1	1	-	1	1
25	Metall- und Anlagenbauberufe		1 024	1 005	19	285	278	384	77	319	105
2520	Anlagenmechaniker/in -Apparatetechnik	IH	20	20	-	3	7	7	3	3	-
2540	Metallbauer/in	Hw	753	739	14	218	208	290	37	250	92
2540	Metallbearbeiter/in -Schlosser ²⁾	IH	43	43	-	11	16	16	-	12	2
2541	Konstruktionsmechaniker/in										
	-Ausrüstungstechnik	IH	133	128	5	29	25	50	29	30	4
2550	Konstruktionsmechaniker/in										
	-Metall und Schiffbautechnik	IH	68	68	-	21	19	20	8	21	7
2591	Rolladen- und Jalousiebauer/in	Hw	7	7	-	3	3	1	-	3	-
26	Blechkonstruktions- u. Installationsberufe		3 081	3 028	53	676	787	827	791	964	321
2610	Klempner/in	Hw	144	141	3	39	29	37	39	54	17
2640	Anlagenmechaniker/in										
	-Versorgungstechnik	IH	190	189	1	60	53	47	30	60	7
2650	Konstruktionsmechaniker/in										
	-Feinblechbautechnik	IH	41	40	1	10	10	8	13	10	3
2661	Kälteanlagenbauer/in	Hw	41	41	-	13	8	8	12	13	1
2671	Gas- und Wasserinstallateur/in	Hw	1 952	1 908	44	422	512	504	514	597	226
2680	Zentralheizungs- und Lüftungsbauer/in	Hw	713	709	4	132	175	223	183	230	67
27	Maschinenbau- und -wartungsberufe		1 182	1 124	58	298	328	306	250	302	63
2730	Industriemechaniker/in										
	-Maschinen- und Systemtechnik	IH	413	396	17	80	100	124	109	81	19
2730	Maschinenbaumechaniker/in	Hw	21	20	1	4	6	5	6	4	2
2740	Industriemechaniker/in										
	-Betriebstechnik	IH	399	379	20	106	99	115	79	109	27
2760	Industriemechaniker/in										
	-Produktionstechnik	IH	271	257	14	69	84	62	56	69	9
2781	Teilezurichter/in	IH	39	39	-	18	21	-	-	18	1
2782	Fertigungsmechaniker/in	IH	39	33	6	21	18	-	-	21	5
28	Fahr-,Flugzeugbau- und -wartungsberufe		2 291	2 244	47	591	571	873	256	689	170
2810	Automobilmechaniker/in	IH	145	136	9	39	37	35	34	39	3
2810	Kraftfahrzeugmechaniker/in	Hw	1 759	1 731	28	466	451	737	105	503	131
2813	Zweiradmechaniker/in	Hw	155	146	9	28	41	46	40	64	19
29	Werkzeug- und Formenbauberufe		138	136	2	42	31	33	32	45	9
2900	Werkzeugmacher/in	Hw	27	27	-	11	5	6	5	11	-
2921	Werkzeugmechaniker/in										
	-Stanz- und Umformtechnik	IH	59	58	1	14	15	14	16	15	4
2931	Werkzeugmechaniker/in -Formentechnik	IH	37	37	-	11	8	7	11	12	2
2940	Graveur/in	Hw	1	1	-	1	-	-	-	1	-
2944	Ziseleur/in	Hw	2	1	1	-	-	1	-	1	-
2951	Chirurgiemechaniker/in	Hw	4	4	-	1	1	2	-	2	2
2951	Werkzeugmechaniker/in										
	-Instrumententechnik	IH	2	2	-	2	-	-	-	2	-
2952	Schneidwerkzeugmechaniker/in	Hw	6	6	-	1	2	3	-	1	1
30	Feinwerktechnische und verwandte Berufe		1 056	535	521	269	317	295	175	314	78
3000	Feinmechaniker/in	Hw	13	10	3	2	8	2	1	2	-
3000	Industriemechaniker/in										
	-Geräte- und Feinwerktechnik	IH	197	160	37	47	54	54	42	47	6
3021	Goldschmied/in	Hw	59	18	41	17	16	15	11	19	4
3031	Zahn techniker/in	Hw	387	188	199	80	116	87	104	104	40
3041	Augenoptiker/in	Hw	307	95	212	98	100	109	-	114	24
3051	Klavier- und Cembalobauer/in	Hw	6	4	2	3	1	1	1	3	1
3051	Klavier- und Cembalobauer/in	IH	2	1	1	2	-	-	-	2	-
3052	Orgel- und Harmoniumbauer/in	Hw	7	7	-	2	2	1	2	2	1
3054	Geigenbauer/in	Hw	1	1	-	-	1	-	-	1	-
3071	Orthopädiemechaniker/in und										
	Bandagist/in	Hw	68	44	24	15	17	22	14	17	2
3080	Uhrmacher/in	Hw	9	7	2	3	2	4	-	3	-
31	Elektroberufe		5 096	4 863	233	1 196	1 410	1 297	1 193	1 506	345
3100	Elektroinstallateur/in	Hw	2 310	2 251	59	521	648	561	580	706	216
3111	Energieelektroniker/in										
	-Anlagentechnik	IH	444	430	14	91	113	112	128	99	5
3111	Elektroanlagenmonteur/in	IH	46	42	4	13	33	-	-	35	1
3112	Energieelektroniker/in										
	-Betriebstechnik	IH	392	365	27	113	101	91	87	113	7
3121	Kommunikationselektroniker/in										
	-Telekommunikationstechnik	IH	306	291	15	39	67	123	77	39	50
3125	Fernmeldeanlagen elektroniker/in	Hw	33	33	-	6	14	7	6	6	5
3130	Elektromaschinenbauer/in	Hw	10	10	-	1	4	2	3	1	-
3131	Elektromaschinenmonteur/in	IH	14	12	2	1	2	4	7	1	5
3151	Radio- und Fernseh techniker/in	Hw	55	53	2	12	14	18	11	12	3

1) Fußnoten siehe Seite 15

Noch: 4. Auszubildende in Berlin am 31. Dezember 1998 nach Berufsgruppen, Ausbildungsberufen und Ausbildungsjahren sowie 1998 vorzeitig gelöste Ausbildungsverträge

Kenn- zif- fer	Berufsgruppe Ausbildungsberuf	Ausbil- dungsbe- reich ¹⁾	Auszubildende am 31.12.								Im Jahr vorzeitig gelöste Aus- bildungs- verträge
			ins- gesamt	männ- lich	weib- lich	davon im ... Ausbildungsjahr				darunter: mit neu abgeschl. Ausbild- vertrag	
						1.	2.	3.	4.		
			1	2	3	4	5	6	7	8	9
3153	Hörgeräteakustiker/in	Hw	58	18	40	20	14	24	-	22	1
3161	Elektromechaniker/in	Hw	107	104	3	27	27	25	28	27	1
3161	Mechatroniker/in	IH	45	39	6	45	-	-	-	45	-
3162	Industrieelektroniker/in	IH	88	83	5	19	32	27	10	19	1
3162	-Produktionstechnik	IH	14	11	3	14	-	-	-	14	-
3163	Mikrotechnologe/Mikrotechnologin	IH	14	11	3	14	-	-	-	14	-
3163	Industrieelektroniker/in	IH	401	387	14	82	110	117	92	83	23
3171	-Gerätechnik	IH	401	387	14	82	110	117	92	83	23
3171	Kommunikationselektroniker/in	IH	278	265	13	36	69	85	88	36	9
3171	-Informationstechnik	IH	278	265	13	36	69	85	88	36	9
3171	Informations- und Telekommunikations- system-Elektroniker/in	IH	226	211	15	120	106	-	-	151	4
3172	Kommunikationselektroniker/in	IH	43	39	4	3	8	15	17	3	1
3175	-Funktechnik	IH	43	39	4	3	8	15	17	3	1
3175	Büroinformationselektroniker/in	Hw	91	89	2	11	14	31	35	31	3
3181	Kraftfahrzeugelektriker/in	Hw	105	101	4	12	28	41	24	53	10
3181	Kraftfahrzeugelektriker/in	IH	30	29	1	10	6	14	-	10	-
32	Montierer/Montiererinnen und Metall- berufe, a.n.g.		8	8	-	3	-	5	-	3	1
3239	Metallfeinbearbeiter/in ²⁾	IH	8	8	-	3	-	5	-	3	1
35	Berufe in der Textilverarbeitung		172	6	166	50	62	60	-	51	20
3511	Bekleidungsschneider/in	IH	3	-	3	-	-	3	-	-	-
3511	Modenschneider/in	IH	7	-	7	4	3	-	-	5	-
3512	Herrenschneider/in	Hw	15	1	14	4	7	4	-	5	1
3513	Damenschneider/in	Hw	85	4	81	17	15	53	-	18	5
3522	Bekleidungsfertiger/in ³⁾	IH	11	-	11	1	10	-	-	-	7
3522	Modenäher/in ⁴⁾	IH	50	-	50	23	27	-	-	22	6
3582	Technische(r) Konfektionär/in	IH	1	1	-	1	-	-	-	1	1
37	Berufe in der Lederherstellung, Leder- und Fellverarbeitung		84	60	24	18	31	21	14	26	7
3720	Schuhmacher/in	Hw	11	8	3	3	4	4	-	7	3
3722	Orthopädieschuhmacher/in	Hw	56	46	10	11	19	12	14	15	2
3733	Schuh- und Lederwarenstepper/in	IH	1	-	1	-	1	-	-	-	-
3741	Sattler/in	Hw	4	3	1	-	2	2	-	-	1
3745	Feintäschner/in	Hw	7	2	5	4	3	-	-	4	1
3745	Täschner/in	IH	4	1	3	-	1	3	-	-	-
39	Berufe in der Back-, Konditor-, Süß- warenherstellung		740	558	182	255	243	242	-	302	123
3910	Bäcker/in	Hw	480	437	43	159	178	143	-	198	74
3910	Bäcker/in	IH	16	14	2	5	4	7	-	5	1
3920	Konditor/in	Hw	224	93	131	82	52	90	-	90	46
3930	Fachkraft für Süßwarentechnik	IH	20	14	6	9	9	2	-	9	2
40	Fleischer/Fleischerinnen		183	170	13	57	58	68	-	65	18
4010	Fleischer/in	Hw	170	160	10	52	52	66	-	60	14
4010	Fleischer/in	IH	13	10	3	5	6	2	-	5	4
41	Köche/Köchinnen		966	709	257	365	316	285	-	421	168
4110	Koch/Köchin	IH	966	709	257	365	316	285	-	421	168
42	Berufe in der Getränke-, Genußmittel- herstellung		9	8	1	4	3	2	-	4	-
4210	Brauer/in und Mälzer/in	IH	8	7	1	4	3	1	-	4	-
4234	Fachkraft für Fruchtsafttechnik	IH	1	1	-	-	-	1	-	-	-
43	Übrige Ernährungsberufe		38	24	14	19	7	12	-	19	1
4310	Molkereifachmann/-fachfrau	Lw	5	4	1	2	1	2	-	2	1
4350	Fachkraft für Lebensmitteltechnik	IH	32	19	13	16	6	10	-	16	-
4351	Müller/in	IH	1	1	-	1	-	-	-	1	-
44	Hochbauberufe		1 395	1 390	5	499	487	409	-	565	224
4401	Hochbaufacharbeiter/in ⁴⁾	IH	39	39	-	32	7	-	-	32	4
4410	Maurer/in	Hw	517	513	4	162	169	186	-	193	45
4410	Maurer/in ⁵⁾	IH	399	398	1	166	134	99	-	175	93
4420	Beton- und Stahlbetonbauer/in	Hw	20	20	-	2	8	10	-	3	6
4420	Beton- und Stahlbetonbauer/in ⁵⁾	IH	304	304	-	85	105	114	-	99	53
4431	Gerüstbauer/in	Hw	111	111	-	52	59	-	-	63	23
4431	Gerüstbauer/in	IH	5	5	-	-	5	-	-	-	-
46	Tiefbauberufe		451	448	3	136	141	174	-	152	57
4601	Tiefbaufacharbeiter/in ⁴⁾	IH	20	20	-	14	6	-	-	14	1
4610	Straßenbauer/in	Hw	71	71	-	19	18	34	-	23	7
4610	Straßenbauer/in ⁵⁾	IH	89	89	-	31	29	29	-	36	20
4631	Gleisbauer/in ⁵⁾	IH	68	68	-	10	25	33	-	10	6
4653	Wasserbauer/in	ÖD	30	28	2	1	17	12	-	1	-
4662	Brunnenbauer/in	Hw	2	2	-	-	-	2	-	-	-
4662	Brunnenbauer/in ⁵⁾	IH	8	8	-	4	3	1	-	5	1
4663	Kanalbauer/in ⁵⁾	IH	61	61	-	21	19	21	-	23	9
4664	Rohrleitungsbauer/in ⁵⁾	IH	102	101	1	36	24	42	-	40	13
48	Ausbauberufe		1 726	1 689	37	568	542	616	-	656	208
4801	Ausbaufacharbeiter/in ⁴⁾	IH	21	21	-	17	4	-	-	17	1
4810	Stukkateur/in	Hw	111	96	15	34	35	42	-	42	14
4810	Stukkateur/in	IH	1	1	-	-	-	1	-	1	-

1) Fußnoten siehe Seite 15

Noch: 4. Auszubildende in Berlin am 31. Dezember 1998 nach Berufsgruppen, Ausbildungsberufen und Ausbildungsjahren sowie 1998 vorzeitig gelöste Ausbildungsverträge

Kenn- zif- fer	Berufsgruppe Ausbildungsberuf	Ausbil- dungsbe- reich ¹⁾	Auszubildende am 31.12.								Im Jahr vorzeitig gelöste Aus- bildungs- verträge
			ins- gesamt	männ- lich	weib- lich	davon im ... Ausbildungsjahr				darunter: mit neu abgeschl. Ausbild- vertrag	
						1.	2.	3.	4.		
			1	2	3	4	5	6	7	8	9
4822	Isolierer/in -im Bereich d. Industrie ⁴⁾	IH	7	7	-	-	-	7	-	-	-
4822	Isolierfacharbeiter/in ⁴⁾	IH	1	1	-	1	-	-	-	1	-
4822	Industrie-Isolierer/in ⁵⁾	IH	7	7	-	3	3	1	-	5	2
4823	Wärme-, Kälte- und Schallschutz- isolierer/in	Hw	2	2	-	-	1	1	-	-	-
4824	Trockenbaumonteur/in ⁵⁾	IH	165	165	-	80	53	32	-	84	25
4825	Klebeabdichter/in	IH	2	2	-	-	2	-	-	-	2
4825	Bauwerksabdichter/in	IH	20	20	-	8	12	-	-	10	6
4830	Fliesen-, Platten- und Mosaikleger/in	Hw	213	212	1	60	66	87	-	76	25
4830	Fliesen-, Platten- und Mosaikleger/in ⁵⁾	IH	97	94	3	78	15	4	-	78	12
4840	Kachelofen- und Luftheizungsbauer/in	Hw	29	29	-	8	10	11	-	9	1
4850	Glaser/in	Hw	230	223	7	66	77	87	-	70	28
4862	Estrichleger/in	Hw	9	9	-	2	2	5	-	3	-
4870	Zimmerer/Zimmerin	Hw	229	221	8	50	73	106	-	64	25
4870	Zimmerer/Zimmerin ⁵⁾	IH	146	145	1	37	46	63	-	42	15
4880	Dachdecker/in	Hw	436	434	2	124	143	169	-	154	52
49	Raumausstatter/Raumausstatterinnen, Polsterer/Polsterinnen		160	87	73	55	31	74	-	56	17
4910	Raumausstatter/in	Hw	138	69	69	49	24	65	-	49	11
4915	Parkettleger/in	Hw	20	18	2	4	7	9	-	5	6
4920	Polster(er/in)	IH	1	-	1	1	-	-	-	1	-
4926	Polster- und Dekorationsnäher/in	Hw	1	-	1	1	-	-	-	1	-
50	Berufe in der Holz- und Kunststoff- verarbeitung		1 895	1 629	266	512	629	746	8	653	92
5010	Tischler/in	Hw	1 664	1 421	243	447	549	668	-	578	77
5018	Holzbearbeiter/in ⁵⁾	Hw	74	74	-	27	20	27	-	28	2
5021	Modellbauer/in	Hw	22	20	2	4	5	12	1	4	1
5050	Holzmechaniker/in	IH	85	82	3	26	32	27	-	26	6
5063	Bootsbauer/in	Hw	42	25	17	8	21	6	7	13	1
5063	Bootsbauer/in	IH	8	7	1	-	2	6	-	4	5
51	Maler/Malerinnen, Lackierer/Lackiererinnen und verwandte Berufe		3 159	2 916	243	961	1 149	1 049	-	1 148	338
5101	Maler/in und Lackierer/in	Hw	3 093	2 869	224	940	1 125	1 028	-	1 125	331
5120	Lackierer/in -Holz und Metall	IH	50	44	6	16	18	16	-	17	6
5126	Vergolder/in	Hw	3	1	2	1	1	1	-	1	1
5140	Glas- und Porzellanmaler/in	Hw	1	-	1	-	1	-	-	1	-
5142	Manufakturporzellanmaler/in	IH	12	2	10	4	4	4	-	4	-
52	Warenprüfer/Warenprüferinnen, Versand- fertigmacher/Versandfertigmacherinnen		16	15	1	6	10	-	-	6	1
5221	Handelsfachpacker/in	IH	16	15	1	6	10	-	-	6	1
54	Maschinen-, Anlagenführer und -führerinnen, a.n.g.		1	1	-	1	-	-	-	1	-
5460	Baugeräteführer/in	IH	1	1	-	1	-	-	-	1	-
62	Techniker, Technikerinnen, a.n.g.		213	145	68	72	74	67	-	72	3
6240	Vermessungstechniker/in	ÖD	213	145	68	72	74	67	-	72	3
63	Technische Sonderfachkräfte		424	176	248	129	113	116	66	132	16
6311	Biologielaborant/in	IH	92	27	65	26	24	28	14	26	1
6315	Milchwirtschaftliche(r) Laborant/in	Lw	4	-	4	-	1	3	-	1	-
6321	Physiklaborant/in	IH	23	15	8	4	10	6	3	4	1
6323	Werkstoffprüfer/in	IH	17	15	2	5	6	6	-	5	2
6330	Chemielaborant/in	IH	230	96	134	68	51	62	49	69	9
6336	Baustoffprüfer/in	IH	16	9	7	6	2	8	-	6	1
6341	Fotolaborant/in	IH	13	3	10	4	9	-	-	5	2
6341	Fotomedienlaborant/in	Hw	1	1	-	1	-	-	-	1	-
6341	Fotomedienlaborant/in	IH	11	2	9	11	-	-	-	11	-
6342	Film- und Videolaborant/in	IH	17	8	9	4	10	3	-	4	-
64	Technische Zeichner/Zeichnerinnen und verwandte Berufe		658	267	391	162	212	230	54	204	55
6410	Technische(r) Zeichner/in -42 Monate	IH	279	131	148	65	87	73	54	70	16
6420	Bauzeichner/in	IH	367	134	233	93	121	153	-	130	39
6425	Kartograph/in	ÖD	12	2	10	4	4	4	-	4	-
66	Verkaufspersonal		2 135	253	1 882	808	832	495	-	879	323
6600	Verkäufer/in	IH	526	126	400	241	285	-	-	265	105
6611	Fachverkäufer/in im Nahrungsmittel-										
67	Groß- und Einzelhandelskaufleute, Ein- und Verkaufsfachleute		5 076	2 205	2 871	1 742	1 830	1 504	-	2 067	486
6700	Automobilkaufmann/-kauffrau	Hw	3	-	3	3	-	-	-	3	-
6700	Automobilkaufmann/-kauffrau	IH	61	38	23	61	-	-	-	61	1
6711	Kaufmann/Kauffrau im Groß- und Außenhandel	IH	1 076	607	469	324	398	354	-	400	67
6720	Kaufmann/Kauffrau im Einzelhandel	IH	3 735	1 523	2 212	1 290	1 350	1 095	-	1 527	406
6740	Buchhändler/in	IH	103	28	75	42	34	27	-	53	6
6745	Musikalienhändler/in	IH	7	3	4	2	2	3	-	3	-
6751	Drogist/in	IH	91	6	85	20	46	25	-	20	6
68	Warenkaufleute, a.n.g., Vertreter/Ver- treterinnen		563	142	421	176	199	188	-	185	65
6830	Verlagskaufmann/-kauffrau	IH	96	28	68	31	37	28	-	32	-

1) Fußnoten siehe Seite 15

Noch: 4. Auszubildende in Berlin am 31. Dezember 1998 nach Berufsgruppen, Ausbildungsberufen und Ausbildungsjahren sowie 1998 vorzeitig gelöste Ausbildungsverträge

Kenn- zif- fer	Berufsgruppe Ausbildungsberuf	Ausbil- dungsbe- reich ¹⁾	Auszubildende am 31.12.								Im Jahr vorzeitig gelöste Aus- bildungs- verträge
			ins- gesamt	männ- lich	weib- lich	davon im ... Ausbildungsjahr				darunter: mit neu abgeschl. Ausbild.- vertrag	
						1.	2.	3.	4.		
			1	2	3	4	5	6	7	8	9
6851	Pharmazeutisch-kaufmännische(r) Angestellte(r)	FB	346	9	337	112	115	119	-	112	24
6860	Tankwart/in	IH	121	105	16	33	47	41	-	41	41
69	Bank-, Bausparkassen-, Versicherungs- fachleute		2 067	962	1 105	382	878	807	-	817	64
6910	Bankkaufmann/-kauffrau	IH	1 499	662	837	181	668	650	-	609	34
6950	Versicherungskaufmann/-kauffrau	IH	568	300	268	201	210	157	-	208	30
70	Andere Dienstleistungskauf- leute und zugehörige Berufe		1 632	496	1 136	570	549	513	-	658	120
7011	Speditionskaufmann/-kauffrau	IH	198	108	90	78	66	54	-	82	6
7015	Kaufmann/Kauffrau im Eisenbahn- und Straßenverkehr	IH	125	28	97	43	19	63	-	43	2
7016	Luftverkehrskaufmann/-kauffrau	IH	2	-	2	1	1	-	-	1	-
7021	Reiseverkehrskaufmann/-kauffrau	IH	448	59	389	141	154	153	-	180	62
7029	Kaufmann/Kauffrau für Verkehrsservice	IH	71	21	50	31	38	2	-	31	2
7031	Werbekaufmann/-kauffrau	IH	146	39	107	67	57	22	-	97	21
7034	Kaufmann/Kffr. für audiovisuelle Medien	IH	16	2	14	14	-	2	-	16	-
7045	Kaufmann/Kauffrau in der Grundstücks- und Wohnungswirtschaft	IH	626	239	387	195	214	217	-	208	27
71	Berufe des Landverkehrs		217	155	62	55	88	74	-	94	3
7120	Eisenbahner/in im Betriebsdienst	IH	181	120	61	35	72	74	-	60	1
7140	Berufskraftfahrer/in	IH	36	35	1	20	16	-	-	34	2
72	Berufe des Wasser- und Luftverkehrs		3	2	1	1	-	2	-	1	-
7240	Binnenschiffer/in	IH	3	2	1	1	-	2	-	1	-
73	Berufe des Nachrichtenverkehrs		218	124	94	118	100	-	-	118	15
7320	Fachkraft für Brief- und Frachtverkehr ⁴⁾	IH	218	124	94	118	100	-	-	118	15
74	Lagerverwalter/Lagerverwalterinnen, Lager-, Transportarbeiter und -arbeiterinnen		207	182	25	94	66	47	-	95	24
7410	Fachkraft für Lagerwirtschaft	IH	207	182	25	94	66	47	-	95	24
75	Berufe in der Unternehmensleitung, -beratung und -prüfung		811	213	598	253	263	295	-	314	99
7541	Steuerefachangestellte(r)	FB	811	213	598	253	263	295	-	314	99
77	Rechnungskaufleute, Informatiker/Infor- matikerinnen		334	273	61	164	106	64	-	173	15
7742	Fachinformatiker/in	IH	121	104	17	86	34	1	-	89	6
7791	Datenverarbeitungskaufmann/-kauffrau	IH	77	63	14	2	12	63	-	4	4
7791	Informatikkaufmann/-kauffrau	IH	73	59	14	44	29	-	-	46	-
7791	Informations- und Telekommunikations- system-Kaufmann/Kauffrau	IH	63	47	16	32	31	-	-	34	5
78	Büroberufe, Kaufm. Angestellte, a.n.g.		9 225	1 940	7 285	3 197	3 127	2 901	-	3 366	659
7803	Bürokaufmann/Bürokauffrau	Hw	341	63	278	126	112	103	-	144	33
7803	Bürokaufmann/Bürokauffrau	IH	2 158	626	1 532	661	796	701	-	737	203
7803	Kaufmann/Kauffrau für Büro- kommunikation	Hw	24	3	21	8	8	8	-	9	2
7803	Kaufmann/Kauffrau für Büro- kommunikation	IH	2 397	337	2 060	936	770	691	-	1 002	200
7808	Bürokaufmann/-kauffrau	IH	168	79	89	63	50	55	-	67	8
7851	Industriekaufmann/-kauffrau	IH	1 004	428	576	330	364	310	-	343	30
7861	Rechtsanwalts- und Notarfach- angestellte(r)	FB	1 394	30	1 364	506	433	455	-	480	127
7864	Patentanwaltsfachangestellte(r)	FB	13	2	11	6	2	5	-	7	2
7870	Fachangestellte(r) für Büro- kommunikation	ÖD	509	93	416	168	175	166	-	172	16
7870	Verwaltungsfachangestellte(r)	ÖD	317	61	256	106	116	95	-	106	8
7871	Justizangestellte(r)	ÖD	37	3	34	-	35	2	-	-	-
7873	Fachangestellte(r) f. Arbeitsförderung	ÖD	143	32	111	41	58	44	-	41	5
7873	Sozialversicherungsfachangestellte(r)	ÖD	708	179	529	246	208	254	-	246	25
7875	Postverkehrskaufmann/-kauffrau	IH	12	4	8	-	-	12	-	12	-
79	Dienst-, Wachberufe		60	24	36	14	42	4	-	14	3
7951	Schwimmergehilfe(in)	ÖD	22	7	15	-	18	4	-	-	3
7951	Fachangestellte(r) für Bäderbetriebe	ÖD	38	17	21	14	24	-	-	14	-
80	Sicherheitsberufe, a.n.g.		65	59	6	19	19	27	-	19	4
8041	Schornsteinfeger/in	Hw	65	59	6	19	19	27	-	19	4
82	Publizistische, Übersetzungs-, Bibliotheks- und verwandte Berufe		92	16	76	45	29	18	-	45	3
8232	Assistent/in an Bibliotheken	ÖD	29	6	23	-	29	-	-	-	1
8234	Fachangestellte(r) für Medien- und Informationsdienste	IH	2	1	1	2	-	-	-	2	-
8234	Fachangestellte(r) für Medien- und Informationsdienste	ÖD	61	9	52	43	-	18	-	43	2
83	Künstlerische und zugeordnete Berufe		396	207	189	148	143	105	-	207	25
8354	Film- und Videoreditor/in	IH	23	10	13	10	8	5	-	13	3
8354	Mediengestalter/in Bild und Ton	IH	110	68	42	58	37	15	-	63	9
8354	Fachkraft für Veranstaltungstechnik	IH	75	61	14	37	19	19	-	75	-
8361	Schauwerbegestalter/in	IH	61	12	49	19	21	21	-	21	6
8370	Fotograf/in	Hw	61	17	44	12	25	24	-	21	2
8390	Schilder- und Lichtreklame- hersteller/in	Hw	66	39	27	12	33	21	-	14	5

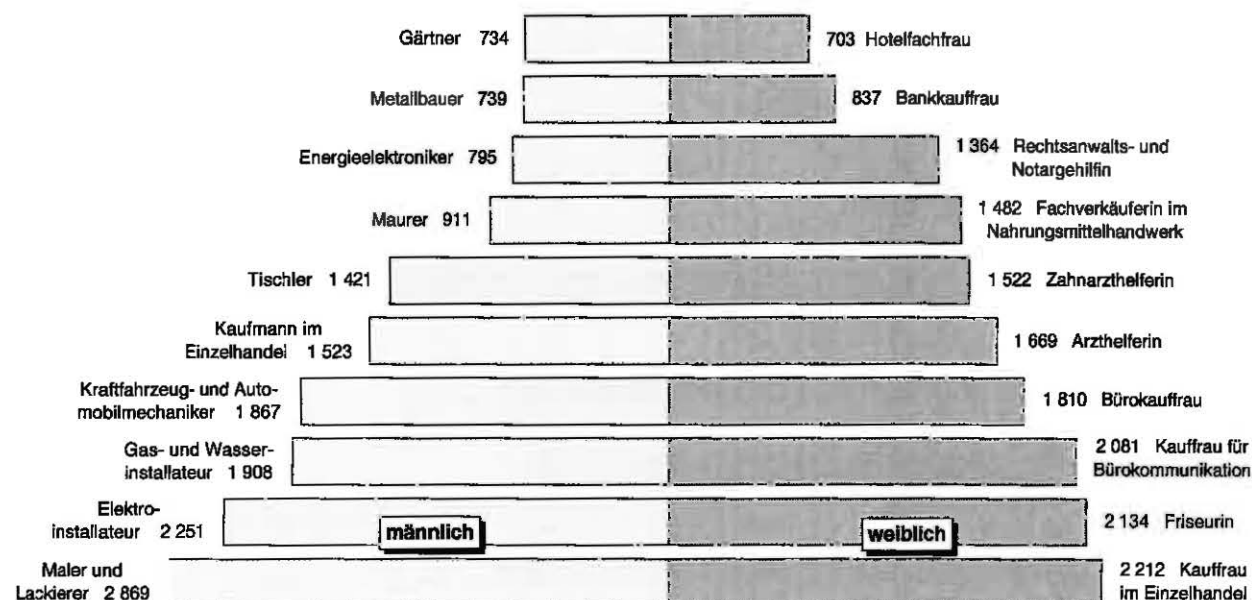
1) Fußnoten siehe Seite 15

Noch: 4. Auszubildende in Berlin am 31. Dezember 1998 nach Berufsgruppen, Ausbildungsberufen und Ausbildungsjahren sowie 1998 vorzeitig gelöste Ausbildungsverträge

Kenn- zif- fer	Berufsgruppe Ausbildungsberuf	Ausbil- dungsbe- reich ¹⁾	Auszubildende am 31.12.								Im Jahr vorzeitig gelöste Aus- bildungs- verträge
			ins- gesamt	männ- lich	weib- lich	davon im ... Ausbildungsjahr				darunter: mit neu abgeschl. Ausbild.- vertrag	
						1.	2.	3.	4.		
			1	2	3	4	5	6	7	8	9
85	Übrige Gesundheitsdienstberufe		3 347	18	3 329	1 140	1 028	1 179	-	1 221	622
8561	Arzthelfer/in	FB	1 682	13	1 669	576	474	632	-	656	257
8562	Zahnarzthelfer/in	FB	1 526	4	1 522	506	502	518	-	506	310
8563	Tierarzthelfer/in	FB	139	1	138	58	52	29	-	59	55
90	Berufe in der Körperpflege		2 366	232	2 134	906	708	752	-	1 059	415
9010	Friseur/in	Hw	2 366	232	2 134	906	708	752	-	1 059	415
91	Hotel- und Gaststättenberufe		2 052	547	1 505	795	789	468	-	925	280
9120	Restaurantfachmann/Restaurantfachfrau	IH	544	149	395	162	216	166	-	217	100
9140	Kaufmannsgehilf(e/in) im Hotel- und Gaststättengewerbe	IH	27	9	18	-	15	12	-	2	1
9140	Fachkfm./-kfr.für Systemgastronomie	IH	42	10	32	32	10	-	-	42	1
9140	Hotelkaufmann/-kauffrau	IH	7	-	7	6	1	-	-	7	-
9141	Hotelfachmann/Hotelfachfrau	IH	930	227	703	319	321	290	-	379	73
9151	Fachgehilf(e/in) im Gastgewerbe	IH	247	69	178	21	226	-	-	23	74
9151	Fachkraft im Gastgewerbe	IH	255	83	172	255	-	-	-	255	31
92	Haus- und ernährungswirtschaftliche Berufe		347	34	313	129	113	105	-	129	29
9212	Hauswirtschaftler/in	Hausw	185	11	174	68	60	57	-	68	19
9232	Hauswirtschaftstechnische(r)									61	10
	Betriebshelfer/in ²⁾	Hausw	162	23	139	61	53	48	-	-	-
93	Reinigungs- und Entsorgungsberufe		529	422	107	246	179	104	-	248	60
9310	Textilreiniger/in	Hw	12	4	8	3	7	2	-	4	2
9310	Textilreiniger/in	IH	25	15	10	6	11	8	-	6	1
9340	Gebäudereiniger/in	Hw	418	354	64	211	140	67	-	212	55
9350	Ver- und Entsorger/in	IH	1	-	1	-	-	1	-	-	-
9350	Ver- und Entsorger/in	ÖD	73	49	24	26	21	26	-	26	2
Insgesamt			60 718	33 525	27 193	19 199	19 812	18 707	3 000	22 351	5 983

- 1) IH = Industrie und Handel; Hw = Handwerk; Lw = Landwirtschaft; ÖD = öffentlicher Dienst; FB = Freie Berufe; Hausw = Hauswirtschaft im städtischen Bereich
2) Behinderten-Ausbildungsberuf nach § 48 BBiG
3) Behinderten-Ausbildungsberuf nach § 42b HWO
4) Stufenausbildung 1. Stufe
5) Stufenausbildung 2. Stufe

4. Auszubildende in Berlin am 31. Dezember 1998 in den zehn stärksten besetzten Ausbildungsberufen insgesamt 60 718 Auszubildende



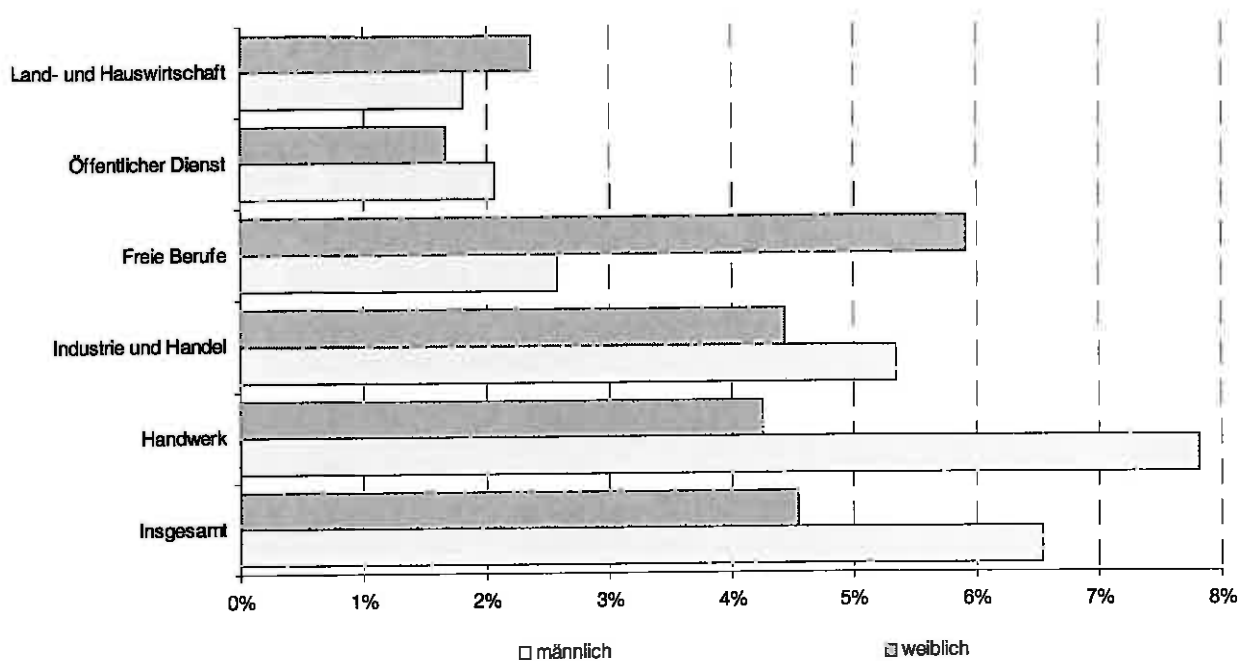
5. Ausländische Auszubildende in Berlin am 31. Dezember 1998 nach Ausbildungsbereichen und Staatsangehörigkeiten

Land der Staatsangehörigkeit	Ins-gesamt	Weib-lich	Industrie und Handel ¹⁾		Handwerk		Landwirtschaft		Öffentlicher Dienst		Freie Berufe		Haus-wirtschaft ²⁾	
			insg.	weibl.	insg.	weibl.	insg.	weibl.	insg.	weibl.	insg.	weibl.	insg.	weibl.
	1	2	3	4	5	6	7	8	9	10	11	12	13	14
Belgien	1	-	-	-	1	-	-	-	-	-	-	-	-	-
Bosnien-Herzegowina	29	7	-	-	24	3	-	-	2	1	3	3	-	-
Dänemark	1	1	-	-	1	1	-	-	-	-	-	-	-	-
Finnland	1	-	1	-	-	-	-	-	-	-	-	-	-	-
Frankreich	19	11	11	7	7	3	-	-	-	-	1	1	-	-
Griechenland	74	33	24	10	44	17	-	-	2	2	4	4	-	-
Großbritannien und Nordirland	18	9	9	6	7	1	-	-	1	1	1	1	-	-
Irland	3	1	3	1	-	-	-	-	-	-	-	-	-	-
Italien	56	23	26	9	23	7	-	-	-	-	7	7	-	-
Jugoslawien (Serbien und Montenegro)	342	120	180	54	117	24	2	-	12	11	30	30	1	1
Kroatien	195	84	85	42	89	23	-	-	3	1	17	17	1	1
Marokko	3	2	2	1	-	-	-	-	-	-	1	1	-	-
Mazedonien	25	9	-	-	21	5	-	-	1	1	3	3	-	-
Niederlande	6	1	4	1	2	-	-	-	-	-	-	-	-	-
Österreich	13	6	2	1	8	3	-	-	2	2	1	-	-	-
Polen	109	42	53	27	48	7	-	-	-	-	8	8	-	-
Portugal	7	3	4	3	3	-	-	-	-	-	-	-	-	-
Schweden	2	2	1	1	1	1	-	-	-	-	-	-	-	-
Schweiz	2	2	-	-	2	2	-	-	-	-	-	-	-	-
Slowenien	19	6	6	3	13	3	-	-	-	-	-	-	-	-
Spanien	13	3	10	2	2	-	-	-	-	-	1	1	-	-
Tschechische Republik	7	4	1	-	4	2	-	-	1	1	1	1	-	-
Türkei	1 867	644	784	349	860	91	8	2	13	5	192	187	10	10
Sonstige	544	199	180	87	292	50	9	1	2	1	60	59	1	1
Ohne Angaben	17	10	7	-	-	-	-	-	-	-	10	10	-	-
Insgesamt	3 373	1 222	1 393	604	1 569	243	19	3	39	26	340	333	13	13

1) einschl. Banken, Versicherungen, Gast und Verkehrsgewerbe

2) nur im städtischen Bereich

5. Anteile der ausländischen Auszubildenden in Berlin am 31. Dezember 1998 nach Ausbildungsbereichen und Geschlecht

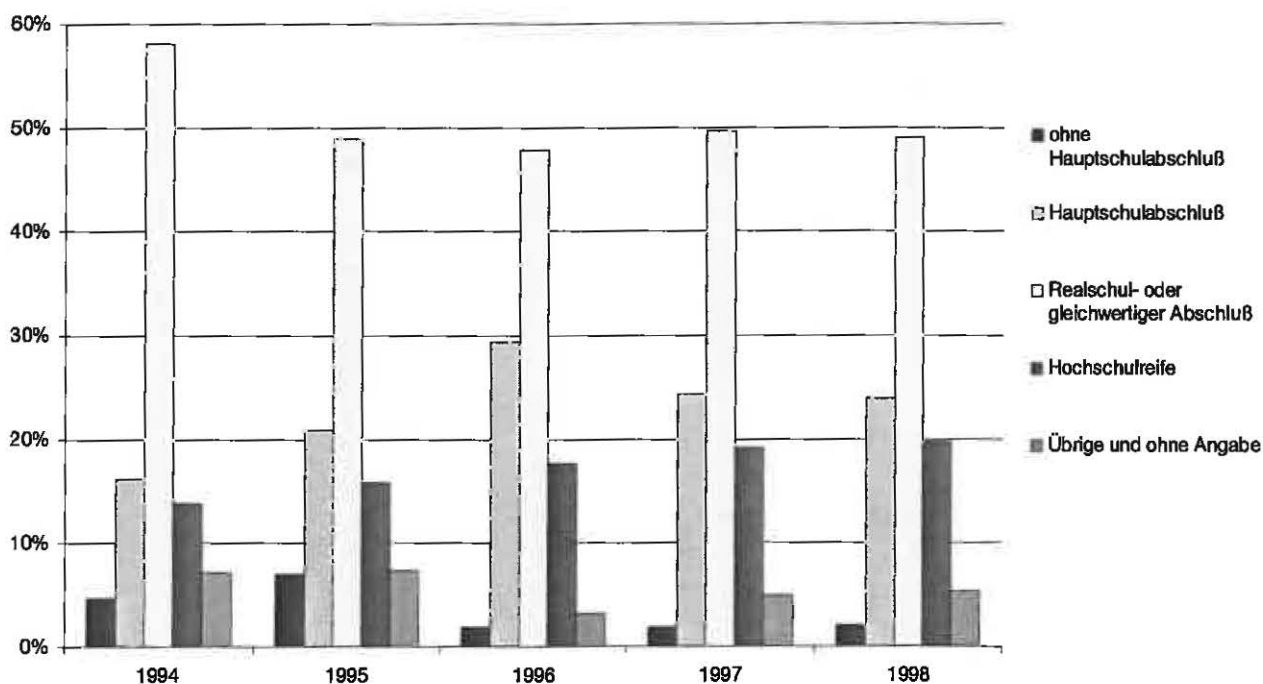


6. Auszubildende mit neu abgeschlossenem Ausbildungsvertrag in Berlin am 31. Dezember 1998 nach Ausbildungsbereichen und schulischer Vorbildung

Ausbildungsbereich	Schulische Vorbildung bzw. Besuch eines (einer)								
	Ins- gesamt	ohne Haupt- schul- abschluß	Haupt- schul- abschluß	Realschul- oder gleich- wertiger Abschluß	Hoch- schul- reife ¹⁾	schu- lichen Berufs- grund- bildungs- jahres	Berufs- fach- schule	Berufs- vorbe- rei- tungs- jahres	Sonstige und ohne Angabe
	1	2	3	4	5	6	7	8	9
Industrie und Handel	10 890	66	1 282	5 696	3 030	13	381	226	196
Handwerk	8 011	334	3 692	3 239	457	-	7	-	282
Landwirtschaft	462	28	178	190	37	-	1	8	20
Öffentlicher Dienst	725	1	6	472	236	-	10	-	-
Freie Berufe	2 134	4	103	1 349	650	-	3	-	25
Hauswirtschaft ²⁾	129	20	76	17	-	-	1	10	5
Insgesamt	22 351	453	5 337	10 963	4 410	13	403	244	528
%									
Industrie und Handel	100	0,6	11,8	52,3	27,8	0,1	3,5	2,1	1,8
Handwerk	100	4,2	46,1	40,4	5,7	-	0,1	-	3,5
Landwirtschaft	100	6,1	38,5	41,1	8,0	-	0,2	1,7	4,3
Öffentlicher Dienst	100	0,1	0,8	65,1	32,6	-	1,4	-	-
Freie Berufe	100	0,2	4,8	63,2	30,5	-	0,1	-	1,2
Hauswirtschaft ²⁾	100	15,5	58,9	13,2	-	-	0,8	7,8	3,9
Insgesamt	100	2,0	23,9	49,0	19,7	0,1	1,8	1,1	2,4

1) Allg., fachgebundene und Fachhochschulreife
2) nur im städtischen Bereich

6. Auszubildende mit neu abgeschlossenem Ausbildungsvertrag in Berlin 1994 bis 1998 nach schulischer Vorbildung



7. Auszubildende in Berlin am 31. Dezember 1998 mit neu abgeschlossenem Ausbildungsvertrag nach Alter

Ausbildungsbereich	Auszubildende mit neu abgeschlossenem Ausbildungsvertrag am 31.12.										
	Ins- gesamt	davon im Alter von ... Jahren									
		16 und jünger	17	18	19	20	21	22	23	24 und älter	ohne Angabe
	1	2	3	4	5	6	7	8	9	10	11
Industrie und Handel ¹⁾	6 754	675	1 430	1 049	1 008	1 126	754	339	169	204	-
Handwerk ¹⁾	5 679	706	1 632	1 205	660	402	251	151	90	582	-
Landwirtschaft	462	49	107	98	64	51	45	17	9	22	-
Öffentlicher Dienst	725	106	205	89	100	113	61	18	13	20	-
Freie Berufe	2 134	213	465	339	358	341	184	96	49	89	-
Hauswirtschaft	129	-	12	33	36	15	19	5	5	4	-
Insgesamt	15 883	1 749	3 851	2 813	2 226	2 048	1 314	626	335	921	-
%											
Industrie und Handel ...	100	10,0	21,2	15,5	14,9	16,7	11,2	5,0	2,5	3,0	-
Handwerk	100	12,4	28,7	21,2	11,6	7,1	4,4	2,7	1,6	10,2	-
Landwirtschaft	100	10,6	23,2	21,2	13,9	11,0	9,7	3,7	1,9	4,8	-
Öffentlicher Dienst	100	14,6	28,3	12,3	13,8	15,6	8,4	2,5	1,8	2,8	-
Freie Berufe	100	10,0	21,8	15,9	16,8	16,0	8,6	4,5	2,3	4,2	-
Hauswirtschaft ²⁾	100	-	9,3	25,6	27,9	11,6	14,7	3,9	3,9	3,1	-
Insgesamt	100	11,0	24,2	17,7	14,0	12,9	8,3	3,9	2,1	5,8	-

1) nur ausgewählte Berufe

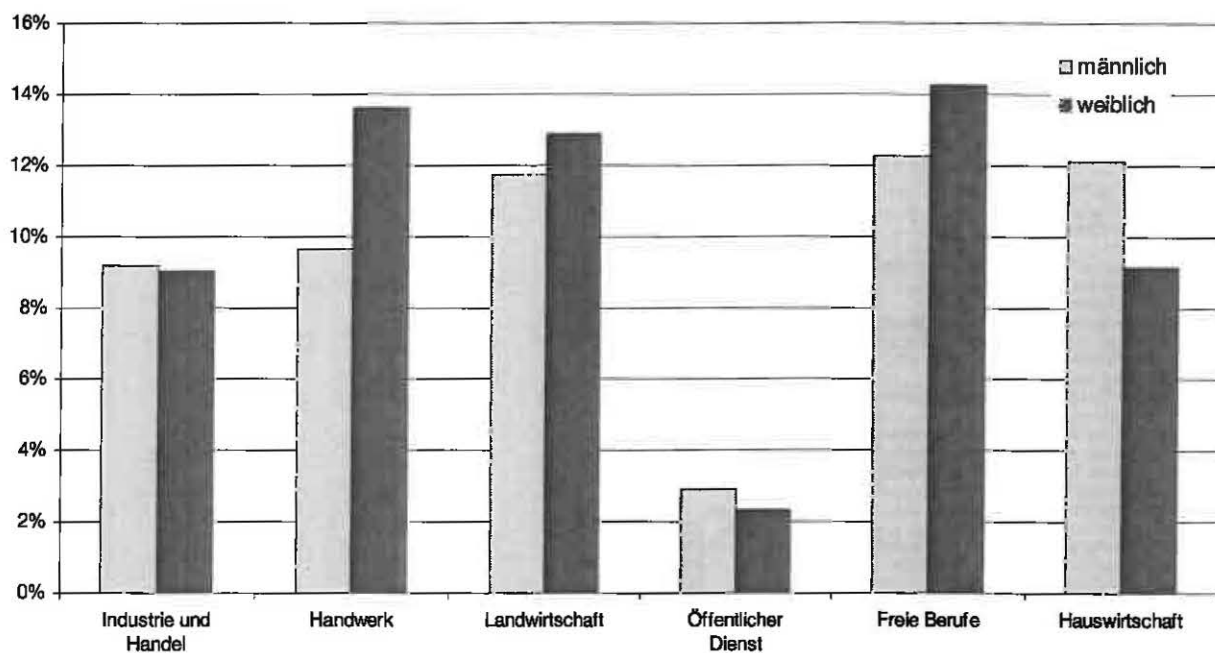
8. Vorzeitig gelöste Ausbildungsverhältnisse in Berlin im Jahr 1998 nach Ausbildungsbereichen sowie Zeitpunkt der Lösung

Ausbildungsbereich	Vorzeitig gelöste Ausbildungsverhältnisse							
	ins- gesamt	männ- lich	weib- lich	davon im ... Ausbildungsjahr				darunter in der Probezeit
				1.	2.	3.	4.	
	1	2	3	4	5	6	7	8
Industrie und Handel ¹⁾	2 453	1 302	1 151	1 370	686	377	20	573
Handwerk	2 431	1 676	755	1 129	714	508	80	408
Landwirtschaft	131	89	42	82	32	17	-	37
Öffentlicher Dienst	65	22	43	25	15	25	-	12
Freie Berufe	874	32	842	493	214	167	-	387
Hauswirtschaft ²⁾	29	4	25	20	7	2	-	11
Insgesamt	5 983	3 125	2 858	3 119	1 668	1 096	100	1 428
%								
Industrie und Handel ¹⁾	100	53,1	46,9	55,8	28,0	15,4	0,8	23,4
Handwerk	100	68,9	31,1	46,4	29,4	20,9	3,3	16,8
Landwirtschaft	100	67,9	32,1	62,6	24,4	13,0	-	28,2
Öffentlicher Dienst	100	33,8	66,2	38,5	23,1	38,5	-	18,5
Freie Berufe	100	3,7	96,3	56,4	24,5	19,1	-	44,3
Hauswirtschaft ²⁾	100	13,8	86,2	69,0	24,1	6,9	-	37,9
Insgesamt	100	52,2	47,8	52,1	27,9	18,3	1,7	23,9

1) einschl. Banken, Versicherungen, Gast und Verkehrsgewerbe

2) nur im städtischen Bereich

**7. Vorzeitige Lösungen¹⁾ in Berlin 1998 nach Ausbildungsbereichen und Geschlecht
in Relation zum Bestand am Ende des Vorjahres**



1) Abbrüche und Ausbildungs- und Betriebswechsel

9. Teilnehmer an Abschlußprüfungen¹⁾ in Berlin im Jahr 1998 nach Ausbildungsbereichen und Prüfungserfolg

Ausbildungsbereich	Teilnehmer an Abschlußprüfungen					darunter Teilnehmer mit bestandener Prüfung		
	insgesamt	männlich	weiblich	und zwar		insgesamt	männlich	weiblich
				mit verkürzter Ausbildung	Prüfungswiederholer			
	1	2	3	4	5	6	7	8
Industrie und Handel ²⁾	13 016	6 400	6 616	1 177	2 265	9 747	4 803	4 944
Handwerk	7 612	5 773	1 839	-	1 509	5 218	3 880	1 338
Landwirtschaft	313	220	93	6	58	207	140	67
Öffentlicher Dienst	1 203	361	842	76	93	1 098	323	775
Freie Berufe	2 235	87	2 148	230	317	1 916	77	1 839
Hauswirtschaft ³⁾	114	15	99	1	11	100	12	88
Insgesamt	24 493	12 856	11 637	1 490	4 253	18 286	9 235	9 051

1) einschl. der externen Prüfungsteilnehmer gemäß § 40 Abs. 2 und 3 BBiG; im Ausbildungsbereich Handwerk einschl. Umschulungsprüfungen; im Bereich Industrie und Handel einschließlich Prüfungen von Umschülern bei freien Trägern

2) einschl. Banken, Versicherungen, Gast- und Verkehrsgewerbe

3) nur im städtischen Bereich

10. Teilnehmer an Abschlußprüfungen¹⁾ in Berlin im Jahr 1998 nach Berufsbereichen, Berufsgruppen und Prüfungserfolg

Kenn- ziffer der Berufs- gruppe	Berufsbereich Berufsgruppe	Teilnehmer an Abschlußprüfungen					darunter Teilnehmer mit bestandener Prüfung		
		ins- gesamt	männ- lich	weib- lich	und zwar		ins- gesamt	männ- lich	weib- lich
					mit ver- kürzter Ausbildung	Prüfungs- wieder- holer			
		1	2	3	4	5	6	7	8
	I. Pflanzenbauer, Tierzüchter, Fischereiberufe	517	233	284	14	88	349	149	200
1	Landwirtschaftliche Berufe	-	-	-	-	-	-	-	-
2	Tierwirtschaftliche Berufe	39	15	24	1	3	34	13	21
4	Landwirtschaftliche Arbeitskräfte, Tierpfleger	-	-	-	-	-	-	-	-
5	Gartenbauberufe	471	215	256	13	84	308	133	175
6	Forst-, Jagdberufe	-	-	-	-	-	-	-	-
	II. Bergleute, Mineralgewinner	-	-	-	-	-	-	-	-
	III. Fertigungsberufe	9 276	8 451	825	247	1 807	6 500	5 887	613
10	Steinbearbeiter	1	-	1	-	-	-	-	-
11	Baustoffhersteller	12	12	-	-	-	11	11	-
12	Keramiker	4	2	2	-	-	2	2	-
13	Berufe in der Glasherstellung und -bearbeitung	5	5	-	1	-	5	5	-
14	Chemieberufe	63	34	29	12	3	59	31	28
15	Kunststoffberufe	7	7	-	-	-	6	6	-
16	Papierherstellungs- Papierverarbeitungsberufe	-	-	-	-	-	-	-	-
17	Druck- und Druckweiterverarbeitungsberufe	100	73	27	6	16	86	60	26
18	Berufe in Holzverarbeitung, Holz- und Flechtwarenherstellung	1	1	-	-	-	1	1	-
19	Berufe in der Hütten- und Halbzeugindustrie	-	-	-	-	-	-	-	-
20	Gießereiberufe	-	-	-	-	-	-	-	-
21	Berufe in der spanlosen Metallverformung	18	18	-	-	2	16	16	-
22	Berufe in der spanenden Metallverformung	88	88	-	12	9	72	72	-
23	Berufe in der Metalloberflächenveredlung und Metallvergütung	4	4	-	-	-	4	4	-
24	Metallverbindungsberufe	4	4	-	-	-	4	4	-
25	Metal- und Anlagenbauberufe	228	226	2	7	40	168	166	2
26	Blechkonstruktions- und Installationsberufe	1 253	1 240	13	5	251	775	764	11
27	Maschinenbau- und -wartungsberufe	353	348	5	38	69	275	271	4
28	Fahr-, Flugzeugbau- und -wartungsberufe	664	657	7	13	110	526	519	7
29	Werkzeug- und Formenbautechnik	37	34	3	4	10	22	19	3
30	Feinwerktechnische und verwandte Berufe	340	183	157	9	45	283	151	132
31	Elektroberufe	1 614	1 554	60	78	307	1 172	1 127	45
32	Montierer/in und Metallberufe, a.n.g.	3	2	1	-	-	3	2	1
33	Spinnberufe	-	-	-	-	-	-	-	-
34	Berufe in der Textilherstellung	-	-	-	-	-	-	-	-
35	Berufe in der Textilverarbeitung	145	12	133	-	28	107	11	96
36	Textilveredler/in	-	-	-	-	-	-	-	-
37	Berufe in der Lederherstellung, Leder- und Fellverarbeitung	13	8	5	-	1	12	7	5
39	Berufe in der Back-, Konditor-, Süßwarenherstellung	238	178	60	-	49	161	127	34
40	Fleischer/in	55	51	4	-	5	31	29	2
41	Koch/Köchin	356	267	89	14	97	212	167	45
42	Berufe in der Getränke-, Genußmittelherstellung	10	10	-	6	-	10	10	-
43	Übrige Ernährungsberufe	18	14	4	1	10	12	9	3
44	Hochbauberufe	647	646	1	31	144	451	450	1
46	Tiefbauberufe	254	254	-	5	35	189	189	-
48	Ausbauberufe	799	790	9	4	216	510	506	4
49	Raumausstatter, Polsterer	43	27	16	-	2	28	20	8
50	Berufe in der Holz- und Kunststoffverarbeitung	795	674	121	-	187	520	421	99
51	Maler, Lackierer und verwandte Berufe	1 078	1 007	71	1	169	741	689	52
52	Warenprüfer, Versandfertigtmacher	24	19	5	-	2	24	19	5
54	Maschinen-, Anlagenführer	2	2	-	-	-	2	2	-
	IV. Technische Berufe	766	368	398	109	108	601	278	323
62	Techniker/in a.n.g.	67	44	23	17	2	62	42	20
63	Technische Sonderfachkräfte	121	54	67	38	13	106	46	60
64	Technische Zeichner/in und verwandte Berufe	578	270	308	56	93	433	190	243
	V. Dienstleistungsberufe	13 934	3 804	10 130	1 120	2 250	10 836	2 921	7 915
66	Verkaufspersonal	812	108	704	9	128	611	83	528
67	Groß- und Einzelhandelskaufleute, Ein- und Verkaufsfachleute	2 002	835	1 167	320	224	1 717	716	1 001
68	Warenkaufleute, a.n.g. Vertreter/in	170	57	113	19	16	136	43	93
69	Bank-, Bausparkassen-, Versicherungsfachleute	979	447	532	75	95	857	395	462
70	Andere Dienstleistungskaufleute und zugehörige Berufe	1 437	603	834	98	341	908	367	541
71	Berufe des Landverkehrs	76	52	24	-	1	68	48	20
72	Berufe des Wassers- und Luftverkehrs	-	-	-	-	-	-	-	-
73	Berufe des Nachrichtenverkehrs	72	41	31	7	2	65	36	29
74	Lagerverwalter, Lager-, Transportarbeiter	40	37	3	3	1	33	32	1
75	Berufe in der Unternehmensleitung, -beratung und -prüfung	315	75	240	23	40	267	65	202
77	Rechnungskaufleute, Informatiker	168	140	28	1	42	72	58	14
78	Büroberufe, Kaufmännische Angestellte a.n.g.	4 445	890	3 555	242	788	3 435	689	2 746
79	Dienst-, Wachberufe	37	14	23	1	13	19	8	11
80	Sicherheitsberufe a.n.g.	29	29	-	-	4	29	29	-
82	Publizistische Übersetzungs-, Bibliotheks- und verwandte Berufe	38	4	34	-	5	32	4	28
83	Künstlerische und zugeordnete Berufe	75	27	48	5	5	67	23	44
85	Übrige Gesundheitsdienstberufe ²⁾	1 370	5	1 365	127	228	1 166	5	1 161
90	Berufe in der Körperpflege	767	46	721	-	170	528	34	494
91	Hotel- und Gaststättenberufe	843	258	585	179	115	614	182	432
92	Haus- und Ernährungswirtschaftliche Berufe	114	15	99	1	11	100	12	88
93	Reinigungs- und Entsorgungsberufe	145	121	24	10	21	112	92	20
	Insgesamt	24 493	12 856	11 637	1 490	4 253	18 286	9 235	9 051

1) im Ausbildungsbereich Handwerk einschl. Umschulungsprüfungen; im Bereich Industrie und Handel einschließlich Prüfungen von Umschülern bei freien Trägern

2) ohne Ärzte, Apotheker

11. Teilnehmer an Fortbildungsprüfungen/Meisterprüfungen in Berlin im Jahr 1998 nach Art des Abschlusses, Prüfungserfolg, Wiederholungsprüfungen und zuständigen Stellen

Art des Abschlusses Fachrichtung Beruf	Ins- gesamt	Männ- lich	Weib- lich	darunter Teilnehmer mit bestandener Prüfung			darunter Teilnehmer an Wiederholungsprüfungen			
				ins- gesamt	männ- lich	weib- lich	ins- gesamt	männ- lich	weib- lich	darunter mit be- standener Prüfung
	1	2	3	4	5	6	7	8	9	10
Industrie und Handel ¹⁾										
Kaufmännische Fortbildungsprüfungen										
Fachkaufmann/frau										
Einkauf/Materialwirtschaft	45	18	27	34	14	20	8	3	5	5
Verwaltung von Wohnungseigentum	25	12	13	23	11	12	-	-	-	-
Marketing	57	26	31	3	2	1	1	1	-	-
Controller/in -IHK	15	7	8	5	2	3	-	-	-	-
Bilanzbuchhalter/in	417	123	294	170	54	116	97	31	66	38
Personal	51	10	41	49	9	40	2	1	1	2
Gepr. Sekretariatsfachkaufmann/-kauffrau	14	-	14	5	-	5	1	-	1	1
Fachwirt/in										
Handel	31	21	10	23	17	6	9	5	4	6
Bank	339	144	195	298	127	171	29	12	17	25
Versicherung	109	56	53	94	42	52	10	7	3	9
Verkehr	28	20	8	27	19	8	3	3	-	3
Touristik	39	12	27	37	11	26	1	-	1	1
Grundstücks- und Wohnungswirtschaft	100	35	65	66	32	34	37	9	28	26
Industrie	34	15	19	26	11	15	6	2	4	6
Fachkraft für Datenverarbeitung										
Mathematisch-technische(r) Informatiker/in	26	24	2	20	18	2	1	1	-	1
Datenverarbeitung in der kaufm. Sachbearbeitung	66	4	62	57	4	53	9	-	9	3
Fremdsprachliche Fachkraft										
Fremdsprachenkorrespondent/in	94	7	87	63	6	57	11	1	10	5
Wirtschaftsdolmetscher/in	3	1	2	1	1	-	-	-	-	-
Wirtschaftsübersetzer/in	20	4	16	12	2	10	6	1	5	3
Fachkraft für Schreibtechnik										
Maschinenschreiben	65	13	52	39	8	31	-	-	-	-
Sonstige kaufm. Fortbildungsprüfungen										
Fachberater/in im Außendienst	13	6	7	12	5	7	-	-	-	-
Fachberater/in für Finanzdienstleistungen	29	21	8	25	18	7	2	2	-	2
Gewerblich-technische Fortbildungsprüfungen										
Industriemeister/in										
Bau/Polier	74	74	-	51	51	-	23	23	-	19
Chemie	10	9	1	6	6	-	-	-	-	-
Pharmazie	21	11	10	20	10	10	-	-	-	-
Metall	18	18	-	18	18	-	2	2	-	2
Druck	26	26	-	20	20	-	3	3	-	2
Rohrnetzbau und Rohrnetzbetrieb	36	36	-	35	35	-	5	5	-	4
Gleisbau	52	52	-	45	45	-	-	-	-	-
Fachmeister/in										
Tierpflegemeister/in	11	4	7	10	4	6	-	-	-	-
Küchenmeister/in	21	20	1	16	15	1	2	2	-	1
Destillateurmeister/in	17	17	-	17	17	-	-	-	-	-
Meister/in für Veranstaltungstechnik	31	31	-	27	27	-	-	-	-	-
Restaurantmeister/in	2	1	1	1	1	-	1	-	1	-
Abwassermeister/in	11	11	-	10	10	-	-	-	-	-
Sonstige gewerblich-techn. Fortbildungsprüfungen										
Werkpolier	247	247	-	175	175	-	72	72	-	50
Werkstattfachkraft	27	27	-	14	14	-	9	9	-	8
Insgesamt	2 224	1 163	1 061	1 554	861	693	350	195	155	222
Handwerk										
Kaufmännische Fortbildungsprüfungen										
Sonstige kaufm. Fortbildungsprüfungen										
Betriebswirt/in des Handwerks	32	23	9	31	22	9	-	-	-	-
Verkaufsleiter/in im Nahrungsmittelhandwerk	8	-	8	7	-	7	1	-	1	1
Gewerblich-techn. Fortbildungsprüfungen										
Handwerksmeister/Handwerksmeisterin										
Drucker/in	2	2	-	2	2	-	-	-	-	-
Galvaniseur/in	6	6	-	6	6	-	-	-	-	-
Metallbauer/in	15	15	-	15	15	-	3	3	-	3
Klempner/in	7	7	-	7	7	-	1	1	-	1
Kälteanlagenbauer/in	3	3	-	3	3	-	1	1	-	1
Installateur- und Heizungsbauer/in	111	111	-	110	110	-	15	15	-	14
Zweiradmechaniker/in	16	16	-	16	16	-	3	3	-	3
Karosserie- und Fahrzeugbauer/in	7	7	-	7	7	-	1	1	-	1
Feinwerkmechaniker/in	7	7	-	7	7	-	1	1	-	1
Zahntechnik/in	30	20	10	30	20	10	8	5	3	8
Augenoptiker/in	50	24	26	50	24	26	-	-	-	-
Geigenbauer/in	1	1	-	1	1	-	-	-	-	-
Orthopädietechniker/in	2	2	-	2	2	-	-	-	-	-
Uhrmacher/in	2	2	-	2	2	-	-	-	-	-
Elektrotechniker/in	63	63	-	58	58	-	8	8	-	5
Damen- und Herrenschneider/in	8	-	8	8	-	8	1	-	1	1

Noch: 11. Teilnehmer an Fortbildungsprüfungen/Meisterprüfungen in Berlin 1998 nach Art des Abschlusses, Prüfungserfolge, Wiederholungsprüfungen und zuständigen Stellen

Art des Abschlusses Fachrichtung Beruf	ins- gesamt	Männ- lich	Weib- lich	darunter Teilnehmer mit bestandener Prüfung			darunter Teilnehmer an Wiederholungsprüfungen			
				ins- gesamt	männ- lich	weib- lich	ins- gesamt	männ- lich	weib- lich	darunter mit be- standener Prüfung
	1	2	3	4	5	6	7	8	9	10
noch: Handwerk										
Schuhmacher/in	1	-	1	1	-	1	-	-	-	-
Orthopädeschuhmacher/in	1	1	-	1	1	-	-	-	-	-
Bäcker/in	9	9	-	9	9	-	1	1	-	1
Konditor/in	4	3	1	4	3	1	1	1	-	1
Fleischer/in	15	12	3	15	12	3	3	3	-	3
Brauer- und Mälzer/in	6	6	-	6	6	-	1	1	-	1
Maurer- und Betonbauer/in	18	18	-	18	18	-	3	3	-	3
Straßenbauer/in	4	4	-	4	4	-	1	1	-	1
Brunnenbauer/in	1	1	-	1	1	-	-	-	-	-
Stukkateur/in	8	8	-	8	8	-	2	2	-	2
Wärme-, Kälte- und Schallschutzisolierer/in	1	1	-	1	1	-	-	-	-	-
Fliesen-, Platten- und Mosaikleger/in	7	7	-	7	7	-	1	1	-	1
Glaser/in	8	8	-	8	8	-	-	-	-	-
Zimmerer/Zimmerin	2	2	-	2	2	-	1	1	-	1
Dachdecker/in	8	8	-	8	8	-	1	1	-	1
Raumausstatter/in	6	6	-	6	6	-	1	1	-	1
Tischler/in	47	46	1	47	46	1	8	8	-	8
Mal- und Lackierer/in	57	57	-	57	57	-	12	12	-	12
Vergolder/in	1	-	1	1	-	1	-	-	-	-
Kraftfahrzeugtechniker/in	119	118	1	117	116	1	18	18	-	17
Informationstechniker/in	6	6	-	6	6	-	-	-	-	-
Schornsteinfeger/in	11	10	1	9	8	1	2	2	-	2
Fotografenmeister/in	1	-	1	1	-	1	-	-	-	-
Schilder- und Lichtreklamahersteller/in	11	8	3	11	8	3	2	2	-	2
Friseurmeister/in	86	2	84	86	2	84	19	-	19	19
Gebäudereiniger/in	10	9	1	9	8	1	2	2	-	2
Sonstige gewerblich-techn. Fortbildungsprüfungen								0		0
Bodenleger/in	19	19	-	18	18	-	-	-	-	-
Sonstige Fortbildungsprüfungen										
Technisch-kaufmännische Fachkraft im Handwerk	15	9	6	14	8	6	-	-	-	-
Geprüfte(r) Bestatter/in	7	6	1	7	6	1	1	1	-	1
Insgesamt	859	693	166	844	679	165	123	99	24	118
Landwirtschaft										
Gewerblich-technische Fortbildungsprüfungen										
Meisterprüfungen										
Gärtnermeister/in	25	21	4	20	17	3	1	1	-	1
Insgesamt	25	21	4	20	17	3	1	1	-	1
Öffentlicher Dienst										
Kaufmännische Fortbildungsprüfungen										
Fachwirt/Fachwirtin										
Verwaltungsfachwirt/in	70	8	62	59	8	51	-	-	-	-
Sonstige kaufm. Fortbildungsprüfungen										
Sozialversicherungsfachangestellte(r)	8	3	5	7	2	5	2	2	-	2
Sonstige	23	7	16	22	6	16	2	-	2	2
Gewerblich-technische Fortbildungsprüfungen										
Sonstige gewerblich-techn. Fortbildungsprüfungen										
Schichtleiter/in an Binnenwasserstraßen des Bundes	4	4	-	4	4	-	-	-	-	-
Motorenwärter/in in der Bundes-										
Verkehrsverwaltung	2	2	-	2	2	-	-	-	-	-
Geräteführer/in auf schwimmenden Geräten										
der Bundesverkehrsverwaltung	2	2	-	1	1	-	-	-	-	-
Fahrzeugkranführer/in (Mobil- und										
Autokranführer/in)	1	1	-	1	1	-	-	-	-	-
Maschinist/in auf Wasserfahrzeugen (Bund)	2	2	-	2	2	-	-	-	-	-
Insgesamt	112	29	83	98	26	72	4	2	2	4
Freie Berufe										
Kaufmännische Fortbildungsprüfungen										
Sonstige kaufm. Fortbildungsprüfungen										
Steuerefachassistent/in	94	27	67	47	18	29	8	1	7	2
Bürovorsteher/in	75	11	64	54	8	46	8	2	6	2
Sonstige Fortbildungsprüfungen										
Fachhelfer im Gesundheitswesen										
Arztfachhelfer/in helfer/in	12	-	12	12	-	12	-	-	-	-
Zahnmedizinische(r) Prophylaxehelfer/in	72	-	72	69	-	69	-	-	-	-
Zahnmedizinische(r) Verwaltungshelfer/in	31	-	31	31	-	31	-	-	-	-
Insgesamt	284	39	245	213	27	186	16	3	13	4

Noch: 11. Teilnehmer an Fortbildungsprüfungen/Meisterprüfungen in Berlin 1998 nach Art des Abschlusses, Prüfungserfolge, Wiederholungsprüfungen und zuständigen Stellen

Art des Abschlusses Fachrichtung Beruf	Ins- gesamt	Männ- lich	Weib- lich	darunter Teilnehmer mit bestandener Prüfung			darunter Teilnehmer an Wiederholungsprüfungen			
				ins- gesamt	männ- lich	weib- lich	ins- gesamt	männ- lich	weib- lich	darunter mit be- standener Prüfung
	1	2	3	4	5	6	7	8	9	10
Hauswirtschaft (städt. Bereich)										
Gewerblich-technische Fortbildungsprüfungen										
Meisterprüfungen										
Meister/in in der städtischen Hauswirtschaft	17	-	17	6	-	6	5	-	5	2
Insgesamt	17	-	17	6	-	6	5	-	5	2
Insgesamt										
Insgesamt	3 521	1 945	1 576	2 735	1 610	1 125	499	300	199	351

1) einschl. Banken, Versicherungen, Gast- und Verkehrsgewerbe

12. Ausbilder¹⁾ und Ausbildungsberater in Berlin am 31. Dezember 1998 nach Ausbildungsbereichen

Ausbildungsbereich	Ausbilder			Ausbildungsberater			
	ins- gesamt	männ- lich	weib- lich	ins- gesamt	haupt- beruflich	neben- beruflich	ehren- amtlich
	1	2	3	4	5	6	7
Industrie und Handel ²⁾	9 833	6 470	3 363	11	11	-	-
Handwerk	-	-	-	5	5	-	-
Landwirtschaft	324	281	43	1	1	-	-
Öffentlicher Dienst	1 817	1 146	671	21	1	5	15
Freie Berufe	4 059	2 457	1 602	36	2	1	33
Hauswirtschaft ³⁾	41	1	40	1	-	-	1
Insgesamt	16 074	10 355	5 719	75	20	6	49

1) nur aktive Ausbilder, die im Berichtsjahr tatsächlich ausgebildet haben

2) einschl. Banken, Versicherungen, Gast- und Verkehrsgewerbe

3) nur städtischer Bereich; Korrektur für 1997: 1 Ausbildungsberater (ehrenamtlich) im Bereich Hauswirtschaft

Standardangebot von Daten

1. Standardtabellen über Auszubildende

Merkmal	Auszubildende			Ausländische Auszubildende			mit neu abgeschlossenem Ausbildungsvertrag			im Jahr vorzeitig gelöste Ausbildungsverträge		
	T1a	T1b	T1c	T2a	T2b	T2c	T3a	T3b	T4	T5a	T5b	T5c
	Tabellen - Nummer											
Ausbildungsbereiche	■	■	■		■	■	■		■	■	■	
Ausgewählte Ausbildungsbereiche				■				■				
Zuständige Stelle			■			■						■
Ausbildungsberuf	■						■			■		
Ausgewählte Berufe									■			
Berufsgruppe	■	■					■	■		■	■	
Berufsbereich		■						■			■	
Berufsrichtung				■		■						
Ausbildungsjahr	■	■	■							■	■	■
Geschlecht ¹⁾	■	■		■	■	■	■	■		■	■	■
Ausländer ²⁾	■	■	■									
Staatsangehörigkeit				■	■	■						
Schulische Vorbildung							■	■				
Alter									■			
Vertragslösungen in der Probezeit ³⁾										■	■	■
Serienzah:	20	5	2	3	5	6	18	5	3	16	5	3

■ in einer Tabelle kombinierte Merkmale

1) nicht nach Ausbildungsjahren

2) nicht nach Ausbildungsjahren und Geschlecht

3) nur insgesamt, nicht nach Geschlecht und Ausbildungsjahren

2. Standardtabellen über Prüfungsteilnehmer

Merkmal	Abschluß- prüfungen				Fortbildungs-/ Meister- prüfungen	Umschulungs- prüfungen	Ausbilder- eignungs- prüfungen
	T6a	T6b	T6c	T6d	T7	T8	T9
	Tabellen - Nummer						
Ausbildungsbereiche	■	■	■	■	■	■	■
Zuständige Stelle			■	■			■
Ausbildungsberuf	■				■		
Berufsgruppe	■	■					
Berufsbereich		■					
Fachrichtung					■		
Geschlecht	■	■	■	■	■	■	■
Prüfungswiederholer	■ ²⁾	■ ²⁾	■ ²⁾		■		
Mit verkürzter Ausbildung ¹⁾	■ ²⁾	■ ²⁾	■ ²⁾				
Prüfungserfolg	■	■	■	■	■	■	■
Externe Prüfungsteilnehmer (ohne Handwerk)				■ ³⁾			
Art des Umschulungsberufs						■	
Seitenzahl:	21	6	2	4	5	1	1

1) vorzeitige Zulassung zur Prüfung nach § 40 Abs. 1 BBiG bzw. § 37 Abs. 1 HwO

2) nicht in Kombination mit Geschlecht und Prüfungserfolg

3) nicht nach Geschlecht

3. Standardtabellen über Ausbilder und Ausbildungsberater

Merkmal	Ausbilder		Ausbildungsberater		
	T10	T11	T12a	T12b ⁴⁾	T13
	Tabellen - Nummer				
Ausbildungsbereiche	■ ¹⁾	■ ¹⁾	■		■
Zuständige Stelle	■	■	■		
Industrie und Handel					
Geschlecht	■	■			■
Grundlage der fachlichen Eignung	■ ²⁾				
Grundlage der pädagogischen Eignung		■ ³⁾			
Besuche von Ausbildungsstätten			■	■	
Beschäftigungsart (haupt-, nebenberuflich, ehrenamtl.)			■	■	
Fachliche Zuständigkeit (kaufm./gewerbl. Berufe)				■	
Berufliche Vorbildung					■
Altersgruppen					■
Seitenzahl:	3	3	2	1	4

■ in einer Tabelle kombinierte Merkmale

1) ohne Handwerk

2) nicht nach Geschlecht, keine Angaben für Ausbildungsbereiche Öffentlicher Dienst und Freie Berufe

3) nicht nach Geschlecht, keine Angaben für Ausbildungsbereiche Landwirtschaft und Freie Berufe

4) nur für Ausbildungsbereich Industrie und Handel

