

Statistische Berichte

Herausgeber: Statistisches Landesamt Berlin, Alt-Friedrichsfelde 60, 10315 Berlin (Lichtenberg)
Information und Beratung: Telefon: 9021 3434, Telefax: 9021 3655, Internet: <http://www.statistik-berlin.de>

B II 5 - j 97

Ausgegeben im Juni 1998

Auszubildende und Prüfungen in Berlin 1997

Inhalt

	Seite
Erläuterungen	3
Grafiken	
1. Auszubildende in Berlin 1991 bis 1997 nach Ausbildungsbereichen	8
2. Ausländeranteile der Auszubildenden in Berlin 1991 bis 1997 nach Ausbildungsbereichen	8
3. Auszubildende in Berlin am 31. Dezember 1997 nach Ausbildungsbereichen und Geschlecht	9
4. Auszubildende in Berlin am 31. Dezember 1997 in den zehn stärksten besetzten Ausbildungsberufen	15
5. Anteile der ausländischen Auszubildenden in Berlin am 31. Dezember 1997 nach Ausbildungsbereichen und Geschlecht	16
6. Auszubildende mit neu abgeschlossenem Ausbildungsvertrag in Berlin 1993 bis 1997 nach schulischer Vorbildung	17
7. Vorzeitige Lösungen in Berlin 1997 nach Ausbildungsbereichen und Geschlecht in Relation zum Bestand am Ende des Vorjahres	19
Tabellen	
1. Auszubildende, vorzeitig gelöste Ausbildungsverträge und bestandene Prüfungen in Berlin 1988 bis 1997 nach Ausbildungsbereichen	5
2. Auszubildende in Berlin 1988 bis 1997 nach Ausbildungsbereichen	7
3. Auszubildende in Berlin am 31. Dezember 1997 nach Ausbildungsbereichen und den für die Ausbildung zuständigen Stellen	9
4. Auszubildende in Berlin am 31. Dezember 1997 nach Berufsgruppen, Ausbildungsberufen und Ausbildungsjahren sowie 1997 vorzeitig gelöste Ausbildungsverträge	10
5. Ausländische Auszubildende in Berlin am 31. Dezember 1997 nach Ausbildungsbereichen und Staatsangehörigkeiten	16
6. Auszubildende mit neu abgeschlossenem Ausbildungsvertrag in Berlin am 31. Dezember 1997 nach Ausbildungsbereichen und schulischer Vorbildung	17
7. Auszubildende in Berlin am 31. Dezember 1997 mit neu abgeschlossenem Ausbildungsvertrag nach Geburtsjahren	18
8. Vorzeitig gelöste Ausbildungsverhältnisse in Berlin am 31. Dezember 1997 nach Ausbildungsbereichen sowie Zeitpunkt der Lösung	18
9. Teilnehmer an Abschlußprüfungen in Berlin im Jahr 1997 nach Ausbildungsbereichen und Prüfungserfolg	19
10. Teilnehmer an Abschlußprüfungen in Berlin im Jahr 1997 nach Berufsbereichen, Berufsgruppen und Prüfungserfolg	20
11. Teilnehmer an Fortbildungsprüfungen/Meisterprüfungen in Berlin im Jahr 1997 nach Art des Abschlusses, Prüfungserfolg, Wiederholungsprüfungen und zuständigen Stellen	21
12. Ausbilder und Ausbildungsberater in Berlin am 31. Dezember 1997 nach Ausbildungsbereichen	23
Standardangebot von Daten	
1. Standardtabellen über Auszubildende	23
2. Standardtabellen über Prüfungsteilnehmer	24
3. Standardtabellen über Ausbilder und Ausbildungsberater	24

Erläuterungen

Ziel der Statistik

Aufgabe der Statistik über die Berufsbildung ist es, verlässliche Aussagen über den Stand und die Entwicklung der betrieblichen Berufsbildung in der Bundesrepublik Deutschland zu liefern. Sie dient vorwiegend als Grundlage zur Planung einer abgestimmten und den technischen, wirtschaftlichen und gesellschaftlichen Anforderungen entsprechenden Entwicklung und zur Ordnung der beruflichen Bildung. Insbesondere soll die Berufsbildungsplanung dazu beitragen, daß die Ausbildungsstätten nach Art, Zahl, Größe und Standort ein qualitativ und quantitativ ausreichendes Angebot an beruflichen Ausbildungsplätzen gewährleisten und daß sie unter Berücksichtigung der voraussehbaren Nachfrage und des langfristig zu erwartenden Bedarfs an Ausbildungsplätzen möglichst günstig genutzt werden.

Die Berliner Daten dieser Statistik sind ein Teilergebnis der Bundesstatistik und werden vom Statistischen Bundesamt zu einem Gesamtergebnis zusammengefaßt und an den Bundesminister für Bildung und Wissenschaft weitergegeben. Ergänzend zu dieser Statistik erheben das Bundesinstitut für Berufsbildung Daten über neu abgeschlossene Ausbildungsverträge und die Bundesanstalt für Arbeit Daten für die Berufsberatungsstatistik. Die Ergebnisse dieser drei Statistiken werden im Berufsbildungsbericht dargestellt und interpretiert.

Erhebungstichtag der Berufsbildungsstatistik ist der 31. Dezember eines jeden Jahres.

Erhebungsmerkmale sind für die

Auszubildenden: Geschlecht, Staatsangehörigkeit, Ausbildungsberuf, Ausbildungsjahr; neu abgeschlossene Ausbildungsverträge - soweit sie am 31.12 noch bestehen- mit Angabe von Ausbildungsberuf, Geschlecht, Geburtsjahr und schulischer Vorbildung; im Berichtsjahr vorzeitig gelöste Ausbildungsverträge mit Angabe von Ausbildungsberuf, Geschlecht und Zeitpunkt der Auflösung;

Teilnehmer an Abschlußprüfungen: Geschlecht, Ausbildungsberuf, Abkürzung der Bildungsdauer, externe Teilnehmer, Wiederholungsprüfung und Prüfungserfolg;

Teilnehmer an Fortbildungs-/ Meisterprüfungen: Geschlecht, Berufsrichtung, Wiederholungsprüfung, Prüfungserfolg und Bezeichnung des Abschlusses;

Ausbilder: Geschlecht, fachliche und pädagogische Eignung;

Ausbildungsberater: Altersgruppen, Geschlecht, Art der Beratertätigkeit (haupt-, nebenberuflich, ehrenamtlich), fachliche Zuständigkeit sowie durchgeführte Besuche bei Ausbildungsstätten

Rechtsgrundlage

Gesetz zur Förderung der Berufsbildung durch Planung und Forschung (Berufsbildungsförderungsgesetz - BerBiFG) in der Fassung der Bekanntmachung vom 12. Januar 1994 (Bundesgesetzblatt, 94 I, S. 78ff), zuletzt geändert durch § 7 Abs. 1 Buchstabe h des Gesetzes vom 26. April 1994 (BGBl. I S. 918), in Verbindung mit dem Berufsbildungsgesetz (BBiG) vom 14. August 1969 (BGBl. I S. 1112/GVBl. S. 1363) zuletzt geändert am 21. September 1997 (BGBl. I, S. 2390) und dem Gesetz zur Ordnung des Handwerks (Handwerksordnung - HWO) vom 28. Dezember 1965 (BGBl. I, 1966 S. 1/GVBl. 1966 S. 307) zuletzt geändert am 17. Dezember 1997 (BGBl. I, S. 3108).

Berichtskreis

Zum Berichtskreis gehören die nach dem Berufsbildungsgesetz zuständigen Stellen, in der Regel die berufsständischen Kammern. Der Berichtskreis bezieht sich auf das Land Berlin.

Methodische Hinweise

Ab 1987 werden die Auszubildenden einschließlich der Auszubildenden in Behinderten-Ausbildungsberufen nach § 48 BBiG bzw. §§ 41, 42 b HWO ausgewiesen.

Definitionen

Auszubildende: Personen, die aufgrund eines Ausbildungsvertrages nach dem Berufsbildungsgesetz oder der Handwerksordnung eine betriebliche oder betriebsnahe Berufsausbildung in einem anerkannten Ausbildungsberuf durchlaufen. Ihre Ausbildung erfolgt durch das unmittelbare Lernen am Arbeitsplatz oder in den betrieblichen bzw. überbetrieblichen Ausbildungswerkstätten in Verbindung mit dem gleichzeitigen Besuch einer Berufsschule mit Teilzeitunterricht (duales Ausbildungssystem).

Nicht zu den Auszubildenden zählen Praktikanten, Volontäre und Umschüler sowie Personen, deren Berufsausbildung ausschließlich an beruflichen Schulen erfolgt oder die im Rahmen eines öffentlich-rechtlichen Dienstverhältnisses (z.B. Vorbereitungsdienst für Beamte) ausgebildet werden. Im Bereich Handwerk sind die Umschüler in der Zahl der Auszubildenden enthalten.

Ausbildungsbereich: In Berlin wird in sechs Ausbildungsbereichen ausgebildet: Industrie und Handel (einschließlich Banken, Versicherungen, Gast- und Verkehrsgewerbe), Handwerk, Landwirtschaft, öffentlicher Dienst, Freie Berufe und Hauswirtschaft (städtischer Bereich). Ausschlaggebend für die Zuordnung der Auszubildenden nach Ausbildungsbereichen ist die zuständige Stelle, die die Eintragung des Ausbildungsvertrages in das Verzeichnis der Berufsausbildungsverhältnisse vornimmt, und nicht die ausbildende Stelle.

Abschlußprüfung: Am Ende der Berufsausbildung sind nach dem Berufsbildungsgesetz in den anerkannten Ausbildungsberufen Abschlußprüfungen durchzuführen. Die Abschlußprüfung kann zweimal wiederholt werden, wenn sie nicht bestanden wurde. In der Berufsbildungsstatistik wird die Zahl der Prüfungsfälle erfaßt, das heißt, ein Prüfling, der die Abschlußprüfung nicht bestanden hat und im gleichen Jahr die Wiederholungsprüfung besteht, wird doppelt gezählt. Nachgewiesen werden auch externe Prüfungsteilnehmer, also solche, die nicht im dualen System ausgebildet wurden (zum Beispiel Absolventen einer Berufsfachschule), ihre Abschlußprüfung in einem anerkannten Ausbildungsberuf jedoch vor der jeweils zuständigen Stelle ablegen. Enthalten sind auch die externen Prüfungsteilnehmer, die entweder aufgrund einschlägiger Berufserfahrung nach § 40 Abs. 2 BBiG oder nach der Ausbildung an einer beruflichen Schule oder einer sonstigen Einrichtung nach § 40 Abs. 3 BBiG zur Prüfung zugelassen werden.

Ausbilder: Er führt die Berufsausbildung in der Ausbildungsstätte verantwortlich durch. Ausbilder kann der einstellende Arbeitgeber selbst oder eine von ihm ausdrücklich beauftragte Person sein. Ausbilden darf nur, wer persönlich und fachlich dazu geeignet ist.

Ausbildungsberater: Der Ausbildungsberater überwacht die Durchführung der Berufsausbildung und fördert sie durch Beratung der Auszubildenden und der Auszubildenden. Er wird von der zuständigen Stelle bestellt und kann haupt-, nebenberuflich oder ehrenamtlich tätig sein.

Fortbildungsprüfung/Meisterprüfung: Aufgabe der beruflichen Fortbildung ist es, die beruflichen Kenntnisse und Fertigkeiten zu erhalten und weiterzuentwickeln. Die für die Berufsbildung zuständigen Stellen sind ermächtigt, zum Nachweis der beruflichen Fortbildung eine Prüfung durchzuführen. In der Meisterprüfung soll insbesondere festgestellt werden, ob der Prüfling befähigt ist, einen Betrieb selbständig zu führen und Auszubildende ordnungsgemäß auszubilden. Voraussetzung für die Zulassung zur Prüfung sind in der Regel eine abgeschlossene Berufsausbildung und eine Berufstätigkeit.

Systematiken

Den Erhebungen liegt das vom Bundesinstitut für Berufsbildung (Berlin) herausgegebene Verzeichnis der anerkannten Ausbildungsberufe nach § 6 Abs. 2 Nr. 5 des BerBiFG zugrunde. Die Kennziffern der Ausbildungsberufe richten sich nach der Klassifizierung der Berufe des Statistischen Bundesamtes (Ausgabe 1992).

Veröffentlichungen

Ergebnisse dieser Statistik für das gesamte Bundesgebiet enthält die vom Statistischen Bundesamt Wiesbaden herausgegebene Fachserie 11, Reihe 3 „Berufliche Bildung“. Ergebnisse anderer Bildungsstatistiken werden in der Reihe 1 „Allgemeinbildende Schulen“ und in der Reihe 2 „Berufliche Schulen“ publiziert.

Weitere Ergebnisse der Bildungsstatistiken des Landes Berlin werden in den Statistischen Berichten B I 1 „Allgemeinbildende Schulen in Berlin - Schulen, Klassen und Schüler -“, B I 1 „Allgemeinbildende Schulen in Berlin - Schülerbewegung -“, B II 1 „Berufliche Schulen in Berlin“, B III 6 „Ausbildungsförderung in Berlin“, B IV/S „Volkshochschulen und Musikschulen in Berlin“ und B IV 2 „Lehrgänge des Zweiten Bildungsweges in Berlin“ herausgegeben.

Die Tabellen dieses Berichts sowie weitere Auswertungen können im Excel-Format auf Diskette angefordert werden.

Ein Überblick über die vorliegenden Standardtabellen zur Berufsbildungsstatistik findet sich auf den Seiten 23/24. Die meisten Tabellen sind ab 1994 in dieser Form verfügbar; die Preise richten sich nach dem Kostentarif für Produkte und Leistungen des Statistischen Landesamtes.

Zeichenerklärung

-	nichts vorhanden	/	Zahlenwert nicht sicher genug	()	Aussagewert ist eingeschränkt
0	weniger als die Hälfte von 1 in der letzten besetzten Stelle, jedoch mehr als nichts	.	Zahlenwert unbekannt oder geheimzuhalten	p	vorläufige Zahl
...	Aussage fällt später an	x	Tabellenfach gesperrt, weil Aussage nicht sinnvoll	r	berichtigte Zahl
				s	geschätzte Zahl

Durch Auf- bzw. Abrunden von Einzelangaben können sich geringe Abweichungen in den Endsummen ergeben.

Statistische Berichte mit * vor der Nummerung enthalten Angaben, die alle Statistischen Landesämter für ihren Bereich unter gleicher Kennziffer veröffentlichen.

**1. Auszubildende, vorzeitig gelöste Ausbildungsverträge und bestandene Prüfungen in Berlin¹⁾ 1988 bis 1997
nach Ausbildungsbereichen**

Jahr	Auszubildende am 31.12.									Im Jahr vorzeitig gelöste Ausbil- dungs- verträge	Bestan- dene Prü- fungen ²⁾
	ins- gesamt	männ- lich	weib- lich	davon im ... Ausbildungsjahr				darunter			
				1.	2.	3.	4.	Aus- länder	mit neu abgeschl. Ausbil- dungs- vertrag		
	1	2	3	4	5	6	7	8	9	10	11
Insgesamt											
1988	37 737	22 469	15 268	12 119	13 017	10 907	1 694	4 103	14 367	4 986	13 909
1989	35 440	21 107	14 333	11 344	11 911	10 526	1 659	4 446	12 983	4 526	12 378
1990	35 093 ³⁾	20 862	14 231	12 235	11 206	9 536	2 116	4 660	13 847	4 964	10 507
1991	51 018 ⁴⁾	29 347	21 671	16 966	19 796	12 447	1 809	4 525	20 100	5 909	10 584
1992	54 872 ⁵⁾	31 675	23 197	16 178	18 051	17 833	2 810	4 630	18 924	6 060	13 185
1993	54 991	32 250	22 741	16 920	16 725	16 643	4 703	4 864	19 537	6 236	19 066
1994	55 064	32 162	22 902	18 557	17 000	15 926	3 581	4 827	21 120	6 287	19 709
1995	56 165	32 229	23 936	18 249	18 141	16 505	3 270	4 507	21 226	7 102	17 692
1996	58 149	32 981	25 168	17 869	19 098	18 326	2 856	4 073	21 599	6 256	16 511
1997	60 004	33 341	26 663	19 217	18 374	19 281	3 132	3 689	22 106	6 034	17 325
Veränderung gegenüber dem Vorjahr in %											
1989	-6,1	-6,1	-6,1	-6,4	-8,5	-3,5	-2,1	8,4	-9,6	-9,2	-11,0
1990	-1,0	-1,2	-0,7	7,9	-5,9	-9,4	27,5	4,8	6,7	9,7	-15,1
1991	(45,4)	(40,7)	(52,3)	(38,7)	(76,7)	(30,5)	-14,5	-2,9	(45,2)	(19,0)	0,7
1992	7,6	7,9	7,0	-4,6	-8,8	(43,3)	(55,3)	2,3	-5,9	2,6	(24,6)
1993	0,2	1,8	-2,0	4,6	-7,3	-6,7	(67,4)	5,1	3,2	2,9	(44,6)
1994	0,1	-0,3	0,7	9,7	1,6	-4,3	-23,9	-0,8	8,1	0,8	3,4
1995	2,0	0,2	4,5	-1,7	6,7	3,6	-8,7	-6,6	0,5	13,0	-10,2
1996	3,5	2,3	5,1	-2,1	5,3	11,0	-12,7	-9,6	1,8	-11,9	-6,7
1997	3,2	1,1	5,9	7,5	-3,8	5,2	9,7	-9,4	2,3	-3,5	4,9
Industrie und Handel ⁶⁾											
1988	18 533	11 438	7 095	5 986	6 419	5 242	886	1 739	7 470	1 755	8 526
1989	17 393	10 824	6 569	5 673	5 748	5 099	873	1 922	6 630	1 596	7 091
1990	17 393	10 775	6 618	6 084	5 438	4 649	1 222	2 084	6 910	1 826	5 884
1991	27 459	16 136	11 323	8 281	11 394	6 709	1 075	2 012	10 153	2 822	6 351
1992	27 199	16 367	10 832	7 466	8 797	9 516	1 420	2 007	8 837	2 518	8 361
1993	25 405	15 572	9 833	7 584	7 676	7 514	2 631	2 134	8 794	2 236	11 722
1994	24 005	14 056	9 949	7 946	7 585	7 099	1 375	2 062	9 028	2 327	11 677
1995	24 411	13 821	10 590	8 372	7 883	6 990	1 166	1 938	9 458	2 231	9 876
1996	25 027	13 714	11 313	8 085	8 366	7 531	1 045	1 718	9 291	2 350	8 776
1997	26 942	14 174	12 768	9 307	8 562	7 996	1 077	1 523	10 675	2 069	9 303
Handwerk ⁷⁾											
1988	13 235	9 603	3 632	4 006	4 278	4 159	792	1 834	4 548	2 300	3 280
1989	12 064	8 880	3 184	3 419	4 018	3 858	769	1 901	3 943	1 983	3 295
1990	11 682	8 571	3 111	3 835	3 711	3 412	724	1 842	4 423	2 319	2 844
1991	15 630	11 270	4 360	5 192	5 993	3 815	630	1 688	6 290	2 526	2 604
1992	18 130	13 145	4 985	5 210	5 904	5 774	1 242	1 748	6 193	2 899	2 872
1993	19 072	14 316	4 756	5 617	5 661	5 882	1 912	1 785	6 933	2 877	4 101
1994	20 621	15 912	4 709	6 835	6 001	5 722	2 063	1 940	8 152	2 749	4 765
1995	21 225	16 322	4 903	6 620	6 588	6 073	1 944	1 847	7 879	3 510	4 608
1996	22 634	17 402	5 232	6 733	7 131	7 055	1 715	1 729	8 630	2 671	4 522
1997	22 907	17 361	5 546	6 528	6 546	7 819	2 014	1 661	7 954	2 789	4 734
Landwirtschaft											
1988	589	390	199	203	178	208	-	4	203	110	197
1989	563	367	196	225	161	177	-	5	235	131	179
1990	573	379	194	214	180	179	-	4	214	145	128
1991	758	473	285	249	217	292	-	2	282	109	170
1992	753	443	310	232	221	300	-	2	280	109	176
1993	760	485	275	301	193	266	-	9	325	122	211
1994	770	519	251	307	250	213	-	15	358	119	186
1995	855	593	262	315	271	269	-	15	356	159	166
1996	966	647	319	388	285	293	-	15	432	145	214
1997	1 084	758	326	446	347	291	-	13	488	155	222

Noch: 1. Auszubildende, vorzeitig gelöste Ausbildungsverträge und bestandene Prüfungen in Berlin¹⁾ 1988 bis 1997
nach Ausbildungsbereichen

Jahr	Auszubildende am 31.12.									Im Jahr vorzeitig gelöste Ausbildungsverträge	Bestandene Prüfungen ²⁾
	insgesamt	männlich	weiblich	davon im ... Ausbildungsjahr				darunter			
				1.	2.	3.	4.	Ausländer	mit neu abgeschl. Ausbildungsvertrag		
	1	2	3	4	5	6	7	8	9	10	11
Öffentlicher Dienst											
1988	1 867	842	1 025	594	709	553	11	63	730	98	769
1989	2 046	873	1 173	756	661	620	9	87	845	151	603
1990	2 136	968	1 168	711	752	554	119	143	817	128	570
1991	2 903	1 270	1 633	1 211	898	697	97	199	1 307	116	665
1992	3 645	1 476	2 169	1 245	1 381	882	137	232	1 335	154	753
1993	4 137	1 644	2 493	1 310	1 306	1 361	160	241	1 402	201	877
1994	3 791	1 438	2 353	1 170	1 247	1 231	143	210	1 211	138	1 431
1995	3 516	1 233	2 283	1 107	1 099	1 150	160	114	1 107	116	1 390
1996	3 004	937	2 067	781	1 069	1 058	96	91	781	94	1 242
1997	2 597	754	1 843	760	760	1 036	41	46	761	88	1 176
Freie Berufe											
1988	3 407	186	3 221	1 289	1 406	707	5	463	1 375	712	1 072
1989	3 238	152	3 086	1 207	1 286	737	8	528	1 262	645	1 165
1990	3 183	152	3 031	1 348	1 075	709	51	580	1 439	521	1 044
1991	4 125	184	3 941	1 981	1 251	886	7	615	2 016	311	739
1992	4 977	223	4 754	1 949	1 703	1 314	11	624	2 197	366	966
1993	5 424	215	5 209	2 031	1 809	1 584	-	678	2 002	767	2 109
1994	5 663	217	5 446	2 220	1 852	1 591	-	587	2 273	923	1 614
1995	5 905	230	5 675	1 735	2 223	1 947	-	582	2 325	1 061	1 599
1996	6 228	253	5 975	1 773	2 147	2 308	-	507	2 356	968	1 684
1997	6 167	261	5 906	2 064	2 063	2 040	-	436	2 116	900	1 826
Hauswirtschaft ⁸⁾											
1988	106	10	96	41	27	38	-	-	41	11	65
1989	136	11	125	64	37	35	-	3	68	20	45
1990	126	17	109	43	50	33	-	7	44	25	37
1991	143	14	129	52	43	48	-	9	52	25	55
1992	168	21	147	76	45	47	-	17	82	14	57
1993	193	18	175	77	80	36	-	17	81	33	46
1994	214	20	194	79	65	70	-	13	98	31	36
1995	253	30	223	100	77	76	-	11	101	25	53
1996	290	28	262	109	100	81	-	13	109	28	73
1997	307	33	274	112	96	99	-	10	112	33	64

1) jeweils am 31. Dezember - bis 1990 nur Berlin (West)

2) einschließlich Prüfungen von Externen; im Ausbildungsbereich Handwerk einschließlich Umschulungsprüfungen; im Bereich Industrie und Handel einschließlich Prüfungen von Umschülern bei freien Trägern

3) einschließlich 1 611 Auszubildende mit Wohnsitz in Berlin (Ost) bzw. den neuen Bundesländern

4) In der Gesamtzahl nicht enthalten sind folgende Auszubildende in Berlin-Ost

Landwirtschaft: 9, darunter 2 weiblich, Industrie und Handel: 1 177, darunter 235 weiblich, Hauswirtschaft: 15, alle weiblich, Handwerk: 222, darunter 46 weiblich.

5) In der Gesamtzahl nicht enthalten sind folgende Auszubildende in Facharbeiterberufen der ehemaligen DDR:
Handwerk: 13, alle weiblich.

6) einschl. Banken, Versicherungen, Gast- und Verkehrsgewerbe

7) einschließlich Umschüler

8) im städtischen Bereich

2. Auszubildende in Berlin 1988 bis 1997 nach Ausbildungsbereichen

Jahr ¹⁾	Insgesamt	Industrie und Handel ²⁾	Handwerk ³⁾	Landwirtschaft	Öffentlicher Dienst	Freie Berufe	Hauswirtschaft ⁴⁾
	1	2	3	4	5	6	7
Anzahl							
1988	37 737	18 533	13 235	589	1 867	3 407	106
1989	35 440	17 393	12 064	563	2 046	3 238	136
1990	35 093 ⁵⁾	17 393	11 682	573	2 136	3 183	126
1991	51 018 ⁶⁾	27 459	15 630	758	2 903	4 125	143
1992	54 872 ⁷⁾	27 199	18 130	753	3 645	4 977	168
1993	54 991	25 405	19 072	760	4 137	5 424	193
1994	55 064	24 005	20 621	770	3 791	5 663	214
1995	56 165	24 411	21 225	855	3 516	5 905	253
1996	58 149	25 027	22 634	966	3 004	6 228	290
1997	60 004	26 942	2 2907	1084	2597	6167	307
%							
1988	100	49,1	35,1	1,6	4,9	9,0	0,3
1989	100	49,1	34,0	1,6	5,8	9,1	0,4
1990	100	49,6	33,3	1,6	6,1	9,1	0,4
1991	100	53,8	30,6	1,5	5,7	8,1	0,3
1992	100	49,6	33,0	1,4	6,6	9,1	0,3
1993	100	46,2	34,7	1,4	7,5	9,9	0,4
1994	100	43,6	37,4	1,4	6,9	10,3	0,4
1995	100	43,5	37,8	1,5	6,3	10,5	0,5
1996	100	43,0	38,9	1,7	5,2	10,7	0,5
1997	100	44,9	38,2	1,8	4,3	10,3	0,5
Veränderung gegenüber dem Vorjahr in %							
1989	-6,1	-6,2	-8,8	-4,4	9,6	-5,0	28,3
1990	-1,0	0,0	-3,2	1,8	4,4	-1,7	-7,4
1991	(45,4)	(57,9)	(33,8)	(32,3)	(35,9)	(29,6)	(13,5)
1992	7,6	-0,9	(16,0)	-0,7	(25,6)	(20,7)	(17,5)
1993	0,2	-6,6	5,2	0,9	13,5	9,0	14,9
1994	0,1	-5,5	8,1	1,3	-8,4	4,4	10,9
1995	2,0	1,7	2,9	11,0	-7,3	4,3	18,2
1996	3,5	2,5	6,6	13,0	-14,6	5,5	14,6
1997	3,2	7,7	1,2	12,2	-13,5	-1,0	5,9

1) jeweils am 31. Dezember - bis 1990 nur Berlin (West)

2) einschl. Banken, Versicherungen, Gast- und Verkehrsgewerbe

3) einschließlich Umschüler

4) im städtischen Bereich

5) einschließlich 1 611 Auszubildende mit Wohnsitz in Berlin (Ost) bzw. den neuen Bundesländern

6) In der Gesamtzahl nicht enthalten sind folgende Auszubildende in Berlin-Ost

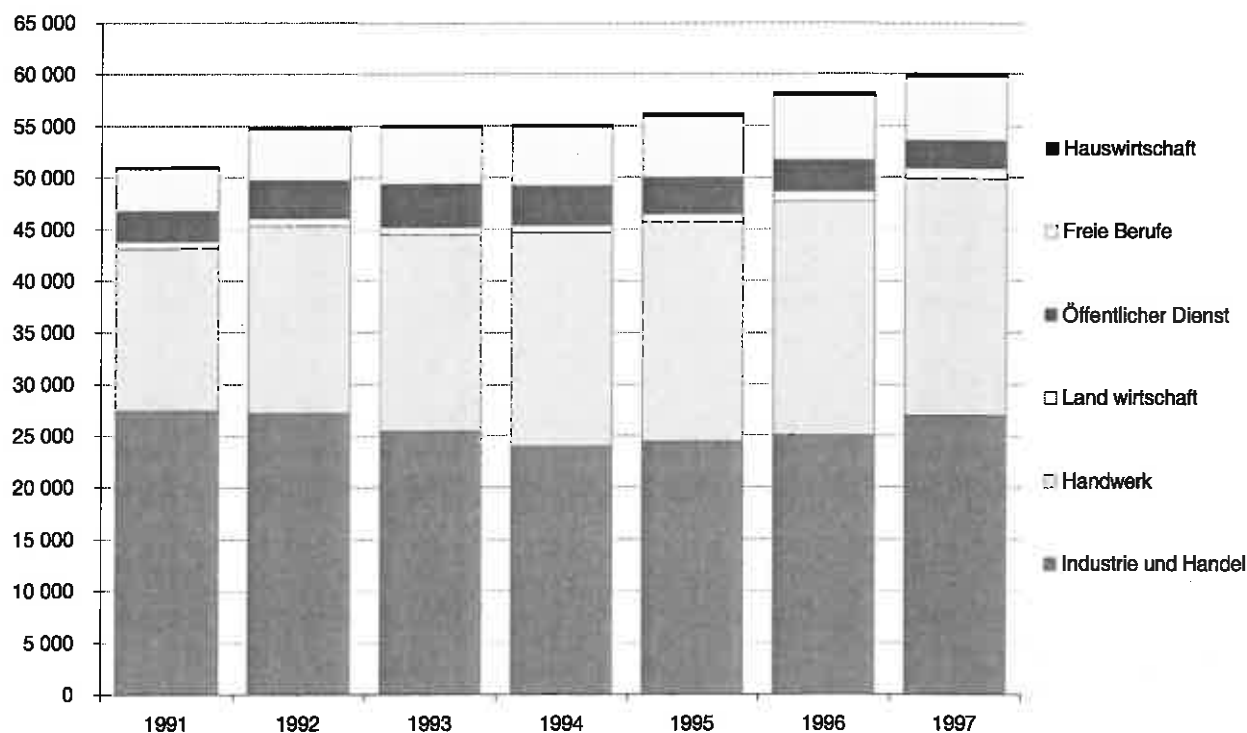
Landwirtschaft: 9, darunter 2 weiblich, Industrie und Handel: 1 177, darunter 235 weiblich,

Hauswirtschaft: 15, alle weiblich, Handwerk: 222, darunter 46 weiblich.

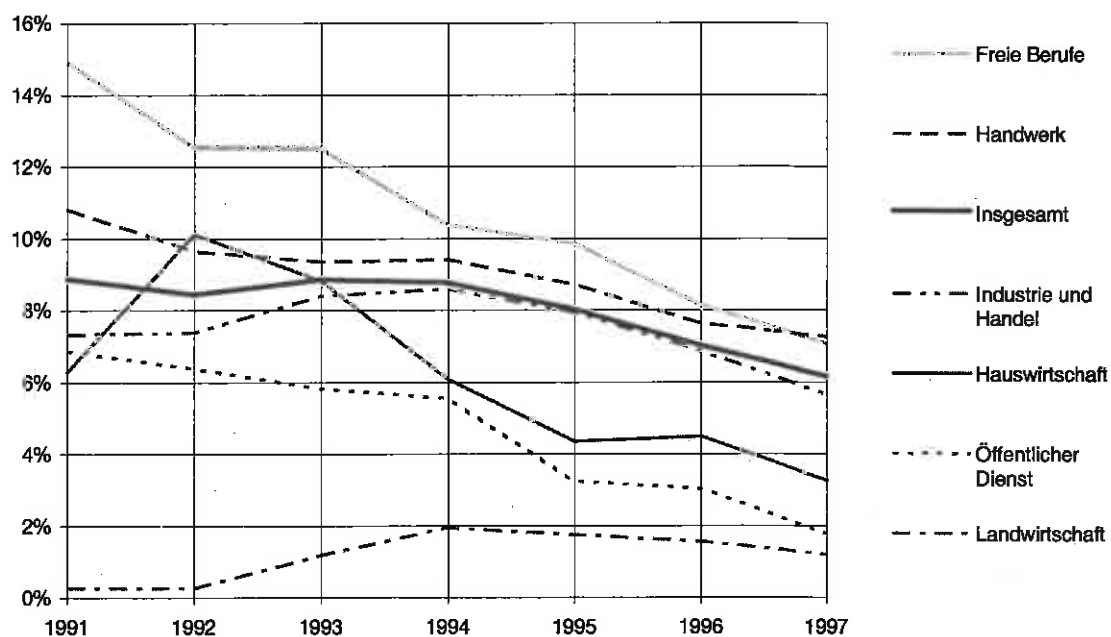
7) In der Gesamtzahl nicht enthalten sind folgende Auszubildende in Facharbeiterberufen der ehemaligen DDR:

Handwerk: 13, alle weiblich.

1. Auszubildende in Berlin 1991 bis 1997 nach Ausbildungsbereichen



2. Anteile der ausländischen Auszubildenden in Berlin 1991 bis 1997 nach Ausbildungsbereichen

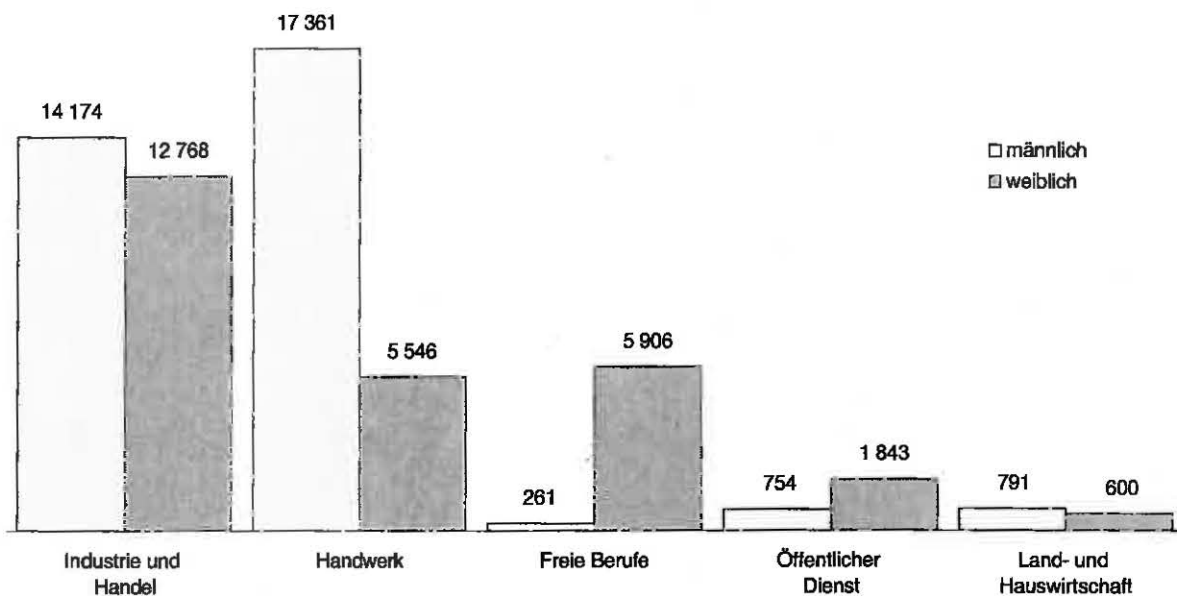


3. Auszubildende in Berlin am 31. Dezember 1997 nach Ausbildungsbereichen und den für die Ausbildung zuständigen Stellen

Ausbildungsbereich Zuständige Stelle	Insgesamt		Männlich	Weiblich	Ausländer	Ausländer in % von Sp. 1
	absolut	Veränd. gg. Vj. in %				
	1	2	3	4	5	6
Industrie und Handel	26 942	7,7	14 174	12 768	1 523	5,7
Industrie- und Handelskammer	26 942	7,7	14 174	12 768	1 523	5,7
Handwerk	22 907	1,2	17 361	5 546	1 661	7,3
Handwerkskammer	22 907	1,2	17 361	5 546	1 661	7,3
Land- und Hauswirtschaft	1 391	10,7	791	600	23	1,7
Berufsamt	1 391	10,7	791	600	23	1,7
Öffentlicher Dienst	2 597	-13,5	754	1 843	46	1,8
Allgemeine Ortskrankenkasse	66	8,2	10	56	1	1,5
Bundesministerium für Verkehr, Bonn	60	33,3	44	16	-	0,0
Bundesversicherungsamt	931	-26,1	244	687	10	1,1
Bundesverwaltungsamt	322	9,9	54	268	6	1,9
Bundesanstalt für Arbeit	162	3,8	35	127	5	3,1
Deutsche Telekom AG	41	x	40	1	-	0,0
Landesversicherungsanstalt	45	-22,4	15	30	2	4,4
Senatsverwaltung für Inneres	964	-1,8	311	653	22	2,3
Wehrbereichsverwaltung VII, Strausberg	6	50,0	1	5	-	0,0
Freie Berufe	6 167	-1,0	261	5 906	436	7,1
Ärzttekammer	1 755	-5,9	15	1 740	203	11,6
Apothekerkammer	330	5,4	6	324	36	10,9
Patentanwaltskammer	11	22,2	1	10	1	9,1
Rechtsanwaltskammer	1 405	5,3	24	1 381	65	4,6
Steuerberaterkammer	834	1,3	212	622	26	3,1
Tierärztekammer	119	3,5	2	117	1	0,8
Zahnärztekammer	1 713	-3,2	1	1 712	104	6,1
Insgesamt	60 004 ¹⁾	3,2	33 341	26 663	3 689	6,1

1) darunter 549 Auszubildende in Behindertenberufen

3. Auszubildende in Berlin am 31. Dezember 1997 nach Ausbildungsbereichen und Geschlecht



4. Auszubildende in Berlin am 31. Dezember 1997 nach Berufsgruppen, Ausbildungsberufen und Ausbildungsjahren sowie 1997 vorzeitig gelöste Ausbildungsverträge

Kenn- zif- fer	Berufsgruppe Ausbildungsberuf	Ausbil- dungsbe- reich ¹⁾	Auszubildende am 31.12.								Im Jahr vorzeitig gelöste Aus- bildungs- verträge
			ins- gesamt	männ- lich	weib- lich	davon im ... Ausbildungsjahr				darunter: mit neu abgeschl. Ausbil- dungs- vertrag	
						1.	2.	3.	4.		
			1	2	3	4	5	6	7	8	9
01	Landwirtschaftliche Berufe		-	-	-	-	-	-	-	-	-
02	Tierwirtschaftliche Berufe		114	45	69	36	41	37	-	42	17
0230	Tierwirt/in	Lw	10	-	10	3	4	3	-	3	-
0236	Fischwirt/in	Lw	2	2	-	-	2	-	-	2	-
0238	Pferdewirt/in	Lw	35	10	25	13	10	12	-	16	13
0240	Tierpfleger/in	IH	67	33	34	20	25	22	-	21	4
05	Gartenbauberufe		1 363	741	622	527	447	389	-	573	183
0510	Gärtner/in	Lw	903	650	253	385	286	232	-	419	135
0510	Gartenbaufachwerker/in ²⁾	Lw	110	83	27	38	39	33	-	38	6
0530	Florist/in	IH	350	8	342	104	122	124	-	116	42
06	Forst-/Jagdberufe		14	6	8	6	3	5	-	6	1
0621	Forstwirt/in	Lw	14	6	8	6	3	5	-	6	1
07	Bergleute		-	-	-	-	-	-	-	-	-
09	Mineralgewinner, -aufbereiter		-	-	-	-	-	-	-	-	-
10	Steinbearbeiter/Steinbearbeiterinnen		76	68	8	22	20	34	-	28	8
1011	Steinmetz/in und Steinbildhauer/in	Hw	76	68	8	22	20	34	-	28	8
11	Baustoffhersteller/Baustoffherstellerinnen		36	35	1	11	13	12	-	12	4
1120	Verfahrensmechaniker/in in der Steine- und Erdenindustrie	IH	6	5	1	-	2	4	-	-	-
1121	Betonfertigteilbauer/in	IH	24	24	-	9	8	7	-	10	4
1121	Betonstein- u. Terrazzohersteller/in	Hw	6	6	-	2	3	1	-	2	-
12	Keramiker/Keramikerinnen		9	5	4	1	3	5	-	2	1
1210	Keramiker/in	Hw	3	-	3	-	-	3	-	1	-
1211	Industriekeramiker/in	IH	6	5	1	1	3	2	-	1	1
13	Berufe in der Glasherstellung und -bearbeitung		42	41	1	18	13	10	1	18	4
1350	Flachglasmechaniker/in	IH	23	23	-	12	7	4	-	12	2
1350	Glasveredler/in	Hw	8	8	-	3	2	3	-	3	2
1356	Feinoptiker/in	Hw	3	3	-	-	1	1	1	-	-
1356	Feinoptiker/in	IH	8	7	1	3	3	2	-	3	-
14	Chemieberufe		161	106	55	44	50	41	26	46	13
1410	Chemiebetriebsjunger/in	IH	8	6	2	4	4	-	-	4	-
1410	Chemikant/in	IH	67	51	16	14	24	16	13	16	4
1411	Pharmakant/in	IH	74	37	37	19	21	21	13	19	6
1458	Vulkaniseur/in u. Reifenmechaniker/in	Hw	12	12	-	7	1	4	-	7	3
15	Kunststoffberufe		26	25	1	9	9	8	-	9	4
1520	Kunststoff-Formgeber/in	IH	22	21	1	9	7	6	-	9	3
1530	Kunststoffschlosser/in	IH	4	4	-	-	2	2	-	-	1
16	Papierherstellungs-, Papierverarbeitungs- berufe		9	9	-	6	2	1	-	8	4
1620	Verpackungsmittelmechaniker/in	IH	9	9	-	6	2	1	-	8	4
17	Druck- und Druckweiterverarbeitungsberufe		352	216	136	146	116	90	-	167	21
1710	Schriftsetzer/in	IH	29	17	12	6	8	15	-	8	2
1720	Druckvorlagenhersteller/in	IH	-	-	-	-	-	-	-	-	1
1720	Werbe- und Medienvorlagenhersteller/in	IH	70	28	42	55	13	2	-	56	-
1722	Reprohersteller/in	IH	34	14	20	11	12	11	-	17	2
1736	Stempelmacher/in	IH	1	1	-	-	1	-	-	-	-
1740	Drucker/in	Hw	12	9	3	5	6	1	-	6	-
1740	Drucker/in	IH	113	96	17	37	42	34	-	46	10
1751	Siebdrucker/in	Hw	16	8	8	4	7	5	-	4	2
1751	Siebdrucker/in	IH	7	6	1	2	3	2	-	2	-
1760	Reprograf/in	IH	8	7	1	5	1	2	-	5	-
1780	Buchbinder/in	Hw	33	9	24	9	13	11	-	11	1
1780	Buchbinder/in	IH	29	21	8	12	10	7	-	12	3
18	Berufe in der Holzbearbeitung, Holz- und Flechtwarenherstellung		2	1	1	1	-	1	-	1	1
1810	Holzbearbeitungsmechaniker/in	IH	1	1	-	-	-	1	-	-	-
1858	Korbmacher/in	Hw	1	-	1	1	-	-	-	1	1
19	Berufe in der Hütten- und Halbzeugindustrie		-	-	-	-	-	-	-	-	-
20	Gießereiberufe		14	14	-	6	8	-	-	6	-
2010	Gießereimechaniker	IH	13	13	-	6	7	-	-	6	-
2016	Metallformer/in und Metallgießer/in	Hw	1	1	-	-	1	-	-	-	-
21	Berufe in der spanlosen Metallverformung		35	35	-	17	18	-	-	17	7
2125	Kabelungswerker/in	IH	35	35	-	17	18	-	-	17	7
22	Berufe in der spanenden Metallverformung		281	259	22	55	89	79	58	63	34
2210	Drehler/in	Hw	2	2	-	1	1	-	-	1	1
2210	Werkzeugmaschinenpanner/in -Drehen ²⁾	IH	22	21	1	4	10	8	-	5	5
2211	Zerspanungsmechaniker/in -Drehtechnik	IH	202	189	13	34	61	59	48	41	25
2212	Zerspanungsmechaniker/in -Automatendrehtechnik	IH	4	4	-	1	2	-	1	1	-
2220	Werkzeugmaschinenpanner/in -Fräsen ²⁾	IH	2	2	-	1	1	-	-	1	-

1) Fußnoten siehe Seite 15

Noch: 4. Auszubildende in Berlin am 31. Dezember 1997 nach Berufsgruppen, Ausbildungsberufen und Ausbildungsjahren sowie 1997 vorzeitig gelöste Ausbildungsverträge

Kenn- ziffer	Berufsgruppe Ausbildungsberuf	Ausbil- dungsbe- reich ¹⁾	Auszubildende am 31.12.								darunter: mit neu abgeschl. Ausbil- dungs- vertrag	Im Jahr vorzeitig gelöste Aus- bildungs- verträge
			ins- gesamt	männ- lich	weib- lich	davon im ... Ausbildungsjahr						
						1.	2.	3.	4.			
			1	2	3	4	5	6	7	8	9	
2221	Zerspanungsmechaniker/in -Frästechnik	IH	48	40	8	14	14	11	9	14	3	
2251	Zerspanungsmechaniker/in -Schleiftechnik	IH	1	1	-	-	-	1	-	-	-	
23	Berufe in der Metalloberflächenveredlung und Metallverfärbung		29	26	3	10	13	4	2	10	2	
2331	Universalhärter/in	IH	-	-	-	-	-	-	-	-	1	
2340	Galvaniseur/in	IH	16	14	2	5	8	3	-	5	1	
2341	Galvaniseur/in und Metallschleifer/in	Hw	13	12	1	5	5	1	2	5	-	
24	Metallverbindungsberufe		14	14	-	5	5	3	1	6	1	
2412	Schmelzschweißer/in	IH	3	3	-	-	-	3	-	-	1	
2412	Anlagenmechaniker/in -Schweißtechnik	IH	8	8	-	3	4	-	1	4	-	
2412	Konstruktionsmechaniker/in -Schweißtechnik	IH	3	3	-	2	1	-	-	2	-	
25	Metall- und Anlagenbauberufe		971	957	14	282	292	312	85	305	88	
2520	Anlagenmechaniker/in -Apparatetechnik	IH	20	20	-	6	8	3	3	6	2	
2540	Metallbauer/in	Hw	696	688	10	209	197	256	34	226	64	
2540	Metallbearbeiter/in -Schlosser ²⁾	IH	38	38	-	17	13	8	-	17	2	
2541	Konstruktionsmechaniker/in -Ausrüstungstechnik	IH	146	142	4	25	50	36	35	27	13	
2550	Konstruktionsmechaniker/in -Metall und Schiffbautechnik	IH	66	66	-	22	23	8	13	26	6	
2591	Rolladen- und Jalousiebauer/in	Hw	5	5	-	3	1	1	-	3	1	
26	Blechkonstruktions- u. Installationsberufe		3 387	3 341	46	686	807	944	950	950	317	
2610	Klempner/in	Hw	143	140	3	30	36	38	39	31	11	
2640	Anlagenmechaniker/in -Versorgungstechnik	IH	170	170	-	53	50	37	30	53	6	
2650	Konstruktionsmechaniker/in -Feinblechbautechnik	IH	38	37	1	11	8	12	7	11	3	
2661	Kälteanlagenbauer/in	Hw	52	52	-	8	8	26	10	11	3	
2671	Gas- und Wasserinstallateur/in	Hw	2 235	2 198	37	454	506	623	652	628	209	
2680	Zentralheizungs- und Lüftungsbauer/in	Hw	749	744	5	130	199	208	212	216	85	
27	Maschinenbau- und -wartungsberufe		1 229	1 176	53	350	347	289	243	363	97	
2730	Industriemechaniker/in -Maschinen- und Systemtechnik	IH	454	438	16	110	129	119	96	117	33	
2730	Maschinenbaumechaniker/in	Hw	26	25	1	6	7	6	7	6	4	
2740	Industriemechaniker/in -Betriebstechnik	IH	413	396	17	107	127	94	85	111	36	
2760	Industriemechaniker/in -Produktionstechnik	IH	276	261	15	86	65	70	55	87	8	
2781	Teilezurichter/in	IH	39	39	-	20	19	-	-	21	14	
2782	Fertigungsmechaniker/in	IH	21	17	4	21	-	-	-	21	2	
28	Fahr-, Flugzeugbau- und -wartungsberufe		2 337	2 296	41	538	568	980	251	634	206	
2810	Automobilmechaniker/in	IH	169	158	11	39	36	53	41	40	4	
2810	Kraftfahrzeugmechaniker/in	Hw	1 784	1 760	24	422	471	784	107	470	147	
2813	Zweiradmechaniker/in	Hw	146	141	5	32	27	49	38	60	29	
2870	Karosserie- und Fahrzeugbauer/in	Hw	238	237	1	45	34	94	65	64	26	
29	Werkzeug- und Formenbauberufe		127	122	5	30	33	43	21	31	4	
2900	Werkzeugmacher/in	Hw	17	17	-	5	6	5	1	6	1	
2921	Werkzeugmechaniker/in -Stanz- und Umformtechnik	IH	60	57	3	15	13	19	13	15	1	
2931	Werkzeugmechaniker/in -Formentechnik	IH	33	32	1	7	7	13	6	7	2	
2944	Ziseleur/in	Hw	2	2	-	-	1	1	-	-	-	
2951	Chirurgiemechaniker/in	Hw	8	7	1	-	3	5	-	-	-	
2951	Werkzeugmechaniker/in -Instrumententechnik	IH	1	1	-	-	-	-	1	-	-	
2952	Schneidwerkzeugmechaniker/in	Hw	6	6	-	3	3	-	-	3	-	
30	Feinwerktechnische und verwandte Berufe		1 092	565	527	311	302	317	162	359	77	
3000	Feinmechaniker/in	Hw	15	12	3	9	2	1	3	9	-	
3000	Industriemechaniker/in -Geräte- und Feinwerktechnik	IH	217	181	36	55	56	53	53	56	8	
3021	Goldschmied/in	Hw	56	19	37	14	17	16	9	19	4	
3031	Zahnmechaniker/in	Hw	408	192	216	108	100	104	96	135	40	
3041	Augenoptiker/in	Hw	304	98	206	102	98	104	-	112	22	
3051	Klavier- und Cembalobauer/in	Hw	4	3	1	2	1	1	-	3	-	
3052	Orgel- und Harmoniumbauer/in	Hw	7	7	-	2	2	2	1	2	-	
3054	Geigenbauer/in	Hw	1	-	1	-	-	1	-	-	-	
3071	Orthopädiemechaniker/in und Bandagist/in	Hw	73	48	25	17	22	34	-	20	-	
3080	Uhrmacher/in	Hw	7	5	2	2	4	1	-	3	3	
31	Elektroberufe		5 127	4 901	226	1 313	1 274	1 357	1 183	1 576	378	
3100	Elektroinstallateur/in	Hw	2 322	2 270	52	571	532	635	584	773	252	
3111	Energieelektroniker/in -Anlagentechnik	IH	484	471	13	106	114	131	133	107	25	
3111	Elektroanlagenmonteur/in	IH	12	11	1	12	-	-	-	12	-	
3112	Energieelektroniker/in -Betriebstechnik	IH	389	362	27	106	93	100	90	107	15	

1) Fußnoten siehe Seite 15

Noch: 4. Auszubildende in Berlin am 31. Dezember 1997 nach Berufsgruppen, Ausbildungsberufen und Ausbildungsjahren sowie 1997 vorzeitig gelöste Ausbildungsverträge

Kenn- zif- fer	Berufsgruppe Ausbildungsberuf	Ausbil- dungsbe- reich ¹⁾	Auszubildende am 31.12.								Im Jahr vorzeitig gelöste Aus- bildungs- verträge
			ins- gesamt	männ- lich	weib- lich	davon im ... Ausbildungsjahr				darunter: mit neu abgeschl. Ausbil- dungs- vertrag	
						1.	2.	3.	4.		
			1	2	3	4	5	6	7	8	9
3121	Kommunikationselektroniker/in										
	-Telekommunikationstechnik	IH	424	400	24	110	146	112	56	110	8
3121	Kommunikationselektroniker/in										
	-Telekommunikationstechnik	ÖD	41	40	1	-	-	-	41	-	-
3125	Fernmeldeanlagen-elektroniker/in	Hw	32	32	-	14	10	6	2	14	1
3130	Elektromaschinenbauer/in	Hw	9	9	-	4	2	3	-	4	2
3131	Elektromaschinenmonteur/in	IH	15	15	-	6	4	4	1	6	2
3151	Radio- und Fernseh-techniker/in	Hw	63	60	3	17	20	9	17	20	9
3153	Hörgeräteakustiker/in	Hw	55	15	40	14	19	22	-	14	4
3161	Elektromechaniker/in	Hw	106	102	4	26	28	26	26	29	5
3162	Industrieelektroniker/in										
	-Produktionstechnik	IH	88	83	5	31	28	18	11	33	1
3163	Industrieelektroniker/in										
	-Gerätetechnik	IH	396	373	23	122	124	97	53	129	19
3171	Kommunikationselektroniker/in										
	-Informationstechnik	IH	342	324	18	71	94	98	79	71	5
3171	Informations- und Telekommunikations- system-Elektroniker/in	IH	60	56	4	59	1	-	-	60	-
3172	Kommunikationselektroniker/in										
	-Funktechnik	IH	59	54	5	9	15	18	17	8	1
3175	Büroinformationselektroniker/in	Hw	97	95	2	14	13	33	37	39	7
3181	Kraftfahrzeugelektriker/in	Hw	113	110	3	15	17	45	36	32	22
3181	Kraftfahrzeugelektriker/in	IH	20	19	1	6	14	-	-	8	-
32	Montierer/Montierenden und Metall- berufe, a.n.g.										
		8	7	1	1	4	3	-	1	2
3239	Metallfeinbearbeiter/in ²⁾	IH	8	7	1	1	4	3	-	1	2
33	Spinnberufe		-	-	-	-	-	-	-	-	-
34	Berufe in der Textilherstellung		1	-	1	-	-	1	-	-	-
3410	Weber/in	Hw	1	-	1	-	-	1	-	-	-
35	Berufe in der Textilverarbeitung		227	12	215	61	108	58	-	90	17
3511	Bekleidungsschneider/in	IH	7	1	6	1	2	4	-	4	1
3511	Modeschneider/in	IH	1	-	1	1	-	-	-	1	-
3512	Herrenschneider/in	Hw	15	2	13	6	5	4	-	6	-
3513	Damenschneider/in	Hw	115	8	107	15	51	49	-	33	4
3522	Bekleidungsfertiger/in	IH	52	-	52	2	50	-	-	10	9
3522	Bekleidungs-näher/in ⁴⁾	IH	2	-	2	2	-	-	-	1	1
3522	Modenäher/in	IH	34	-	34	34	-	-	-	34	1
3581	Segelmacher/in	Hw	1	1	-	-	-	1	-	1	1
36	Textilveredler/in		-	-	-	-	-	-	-	-	-
37	Berufe in der Lederherstellung, Leder- und Fellverarbeitung										
		85	60	25	25	22	32	6	29	10
3720	Schuhmacher/in	Hw	14	11	3	-	5	9	-	2	1
3722	Orthopädeschuhmacher/in	Hw	50	41	9	15	12	17	6	17	7
3733	Schuh- und Lederwaren-stepper/in	IH	1	-	1	1	-	-	-	1	-
3741	Sattler/in	Hw	6	5	1	3	2	1	-	3	-
3745	Feintäschner/in	Hw	5	2	3	4	-	1	-	4	2
3745	Täschner/in	IH	6	1	5	1	3	2	-	1	-
3783	Kürschner/in	Hw	3	-	3	1	-	2	-	1	-
39	Berufe in der Back-, Konditor-, Süß- warenherstellung										
		731	553	178	243	252	236	-	293	174
3910	Bäcker/in	Hw	457	422	35	168	155	134	-	200	121
3910	Bäcker/in	IH	15	14	1	4	7	4	-	4	-
3920	Konditor/in	Hw	242	107	135	61	87	94	-	79	52
3930	Fachkraft für Süßwarentechnik	IH	17	10	7	10	3	4	-	10	1
40	Fleischer/Fleischerinnen										
		182	169	13	52	65	65	-	60	21
4010	Fleischer/in	Hw	171	160	11	44	62	65	-	52	20
4010	Fleischer/in	IH	11	9	2	8	3	-	-	8	1
41	Köche/Köchinnen										
		850	629	221	347	260	243	-	377	109
4110	Koch/Köchin	IH	850	629	221	347	260	243	-	377	109
42	Berufe in der Getränke-, Genußmittel- herstellung										
		14	13	1	2	6	6	-	2	-
4210	Brauer/in und Mälzer/in	IH	10	9	1	2	5	3	-	2	-
4231	Brenner/in	Lw	2	2	-	-	-	2	-	-	-
4232	Destillateur/in	IH	1	1	-	-	-	1	-	-	-
4234	Fachkraft für Fruchtsafttechnik	IH	1	1	-	-	1	-	-	-	-
43	Übrige Ernährungsberufe										
		33	22	11	7	11	15	-	9	7
4310	Molkereifachmann/-fachfrau	Lw	5	5	-	1	2	2	-	3	-
4350	Fachkraft für Lebensmitteltechnik	IH	28	17	11	6	9	13	-	6	7
44	Hochbauberufe										
		1 541	1 537	4	533	454	554	-	608	222
4401	Hochbaufacharbeiter/in ⁴⁾	IH	8	8	-	4	4	-	-	6	2
4410	Maurer/in	Hw	574	571	3	181	171	222	-	229	102
4410	Maurer/in ⁵⁾	IH	429	429	-	169	101	159	-	180	47
4420	Beton- und Stahlbetonbauer/in	Hw	37	37	-	8	12	17	-	10	15
4420	Beton- und Stahlbetonbauer/in	IH	365	364	1	116	93	156	-	128	45

1) Fußnoten siehe Seite 15

Noch: 4. Auszubildende in Berlin am 31. Dezember 1997 nach Berufsgruppen, Ausbildungsberufen und Ausbildungsjahren sowie 1997 vorzeitig gelöste Ausbildungsverträge

Kenn- zif- fer	Berufsgruppe Ausbildungsberuf	Ausbil- dungs- bereich ¹⁾	Auszubildende am 31.12.								Im Jahr vorzeitig gelöste Aus- bildungs- verträge
			ins- gesamt	männ- lich	weib- lich	davon im ... Ausbildungsjahr				darunter: mit neu abgeschl. Ausbil- dungs- vertrag	
						1.	2.	3.	4.		
			1	2	3	4	5	6	7	8	9
4431	Gerüstbauer/in	Hw	123	123	-	50	73	-	-	50	11
4431	Gerüstbauer/in	IH	5	5	-	5	-	-	-	5	-
46	Tiefbauberufe		557	556	1	137	167	253	-	171	65
4601	Tiefbaufacharbeiter/in ⁴⁾	IH	7	7	-	4	3	-	-	6	1
4610	Straßenbauer/in	Hw	81	81	-	18	32	31	-	27	12
4610	Straßenbauer/in ⁵⁾	IH	117	117	-	28	29	60	-	37	14
4631	Gleisbauer/in ⁵⁾	IH	92	92	-	24	29	39	-	24	5
4653	Wasserbauer/in	ÖD	42	41	1	17	11	14	-	18	-
4662	Brunnenbauer/in	Hw	7	7	-	-	1	6	-	1	-
4662	Brunnenbauer/in	IH	6	6	-	3	2	1	-	3	-
4663	Kanalbauer/in ⁵⁾	IH	92	92	-	18	23	51	-	22	14
4664	Rohrleitungsbauer/in ⁵⁾	IH	113	113	-	25	37	51	-	33	19
48	Ausbauberufe		1 730	1 701	29	557	534	639	-	636	183
4801	Ausbaufacharbeiter/in	IH	4	4	-	4	-	-	-	4	-
4810	Stukkateur/in	Hw	110	101	9	36	32	42	-	40	6
4822	Isolierer/in -im Bereich d. Industrie ⁵⁾	IH	19	19	-	-	8	11	-	-	3
4822	Industrie-Isolierer/in ⁵⁾	IH	3	3	-	2	1	-	-	3	-
4823	Wärme-, Kälte- und Schallschutz- Isolierer/in	Hw	3	3	-	1	1	1	-	1	-
4824	Trockenbaumonteur/in	IH	110	110	-	49	31	30	-	51	10
4825	Klebeabdichter/in	IH	22	22	-	-	22	-	-	1	2
4825	Bauwerksabdichter/in	IH	13	13	-	13	-	-	-	13	1
4830	Fliesen-, Platten- und Mosaikleger/in	Hw	264	261	3	65	82	117	-	77	23
4830	Fliesen-, Platten- und Mosaikleger/in ⁵⁾	IH	31	31	-	18	-	13	-	18	2
4840	Kachelofen- und Luftheizungsbauer/in	Hw	37	37	-	10	11	16	-	10	3
4850	Glaser/in	Hw	234	227	7	88	79	67	-	92	17
4862	Estrichleger/in	Hw	8	8	-	1	5	2	-	2	1
4870	Zimmerer/Zimmerin	Hw	255	248	7	68	83	104	-	101	29
4870	Zimmerer/Zimmerin	IH	187	187	-	51	48	88	-	55	19
4880	Dachdecker/in	Hw	430	427	3	151	131	148	-	168	67
49	Raumausstatter/Raumausstatterinnen, Polsterer/Polsterinnen		163	88	75	38	70	55	-	41	14
4910	Raumausstatter/in	Hw	135	62	73	31	59	45	-	33	12
4915	Parkettleger/in	Hw	27	26	1	7	10	10	-	8	2
4926	Polster- und Dekorationsnäher/in	Hw	1	-	1	-	1	-	-	-	-
50	Berufe in der Holz- und Kunststoff- verarbeitung		1 874	1 613	261	465	580	800	29	587	100
5010	Tischler/in	Hw	1 636	1 402	234	392	510	734	-	509	87
5018	Holzbearbeiter/in ⁵⁾	Hw	63	61	2	20	22	21	-	21	5
5021	Modellbauer/in	Hw	24	22	2	5	12	1	6	5	-
5050	Holzmechaniker/in	IH	91	89	2	32	25	34	-	32	6
5063	Bootsbauer/in	Hw	50	30	20	14	6	7	23	18	2
5063	Bootsbauer/in	IH	10	9	1	2	5	3	-	2	-
51	Maler/Malerinnen, Lackierer/Lackiererinnen und verwandte Berufe		3 091	2 887	204	1 039	957	1 095	-	1 203	431
5101	Maler/in und Lackierer/in	Hw	3 029	2 838	191	1 022	934	1 073	-	1 184	427
5120	Lackierer/in -Holz und Metall	IH	50	47	3	13	18	19	-	15	4
5126	Vergolder/in	Hw	4	1	3	-	1	3	-	-	-
5142	Manufakturporzellanmaler/in	IH	8	1	7	4	4	-	-	4	-
52	Warenprüfer/Warenprüferinnen, Versand- fertigmacher/Versandfertigmacherinnen		17	16	1	10	7	-	-	10	3
5221	Handelsfachpacker/in	IH	17	16	1	10	7	-	-	10	3
54	Maschinen-, Anlagenführer und -führerinnen, a.n.g.		2	2	-	-	-	2	-	-	-
5460	Baugeräteführer/in	IH	2	2	-	-	-	2	-	-	-
62	Techniker, Technikerinnen, a.n.g.		208	141	67	71	64	73	-	71	3
6240	Vermessungstechniker/in	ÖD	208	141	67	71	64	73	-	71	3
63	Technische Sonderfachkräfte		407	178	229	110	129	107	61	111	15
6311	Biologielaborant/in	IH	91	21	70	25	28	25	13	25	4
6315	Milchwirtschaftliche(r) Laborant/in	Lw	3	-	3	-	1	2	-	1	-
6321	Physiklaborant/in	IH	25	14	11	8	7	5	5	8	1
6323	Werkstoffprüfer/in	IH	15	15	-	5	6	4	-	5	-
6330	Chemielaborant/in	IH	231	113	118	53	66	69	43	52	8
6336	Baustoffprüfer/in	IH	10	6	4	1	9	-	-	2	-
6341	Fotolaborant/in	IH	17	2	15	8	9	-	-	8	2
6342	Film- und Videolaborant/in	IH	15	7	8	10	3	2	-	10	-
64	Technische Zeichner/Zeichnerinnen und verwandte Berufe		699	277	422	202	217	227	53	230	64
6410	Technische(r) Zeichner/in -42 Monate	IH	300	132	168	94	64	89	53	96	16
6420	Bauzeichner/in	IH	388	144	244	104	149	135	-	130	48
6425	Kartograph/in	ÖD	11	1	10	4	4	3	-	4	-
66	Verkaufspersonal		2 116	259	1 857	853	731	532	-	920	294
6600	Verkäufer/in	IH	556	139	417	300	256	-	-	321	68
6611	Fachverkäufer/in im Nahrungsmittel- handwerk	Hw	1 560	120	1 440	553	475	532	-	599	226

1) Fußnoten siehe Seite 15

Noch: 4. Auszubildende in Berlin am 31. Dezember 1997 nach Berufsgruppen, Ausbildungsberufen und Ausbildungsjahren sowie 1997 vorzeitig gelöste Ausbildungsverträge

Kenn- zif- fer	Berufsgruppe Ausbildungsberuf	Ausbil- dungsbe- reich ¹⁾	Auszubildende am 31.12.								Im Jahr vorzeitig gelöste Aus- bildungs- verträge
			ins- gesamt	männ- lich	weib- lich	davon im ... Ausbildungsjahr				darunter: mit neu abgeschl. Ausbil- dungs- vertrag	
						1.	2.	3.	4.		
			1	2	3	4	5	6	7	8	9
67	Groß- und Einzelhandelskaufleute, Ein- und Verkaufsfachleute		4 702	2 017	2 685	1 742	1 430	1 530	-	2 097	482
6711	Kaufmann/Kauffrau im Groß- und Außenhandel	IH	1 075	612	463	358	350	367	-	437	85
6720	Kaufmann/Kauffrau im Einzelhandel	IH	3 432	1 370	2 062	1 309	1 014	1 109	-	1 571	380
6740	Buchhändler/in	IH	92	25	67	25	40	27	-	39	5
6745	Musikalienhändler/in	IH	7	3	4	1	3	3	-	1	1
6751	Drogist/in	IH	96	7	89	49	23	24	-	49	11
68	Warenkaufleute, a.n.g., Vertreter/Ver- treterinnen		562	155	407	211	189	162	-	223	44
6830	Verlagskaufmann/-kauffrau	IH	91	24	67	35	29	27	-	39	-
6851	Pharmazeutisch-kaufmännische(r) Angestellte(r)	FB	330	6	324	127	115	88	-	127	19
6860	Tankwart/in	IH	141	125	16	49	45	47	-	57	25
69	Bank-, Bausparkassen-, Versicherungs- fachleute		2 062	967	1 095	459	829	774	-	881	63
6910	Bankkaufmann/-kauffrau	IH	1 508	676	832	243	666	599	-	658	39
6950	Versicherungskaufmann/-kauffrau	IH	554	291	263	216	163	175	-	223	24
70	Andere Dienstleistungskauf- leute und zugehörige Berufe		1 536	483	1 053	528	496	512	-	611	123
7011	Speditionskaufmann/-kauffrau	IH	184	94	90	65	51	68	-	67	11
7015	Kaufmann/Kauffrau im Eisenbahn- und Straßenverkehr	IH	113	28	85	18	59	36	-	18	3
7016	Luftverkehrskaufmann/-kauffrau	IH	1	-	1	1	-	-	-	1	-
7021	Reiseverkehrskaufmann/-kauffrau	IH	475	77	398	149	136	190	-	193	65
7029	Kaufmann/Kauffrau für Verkehrsservice	IH	44	14	30	44	-	-	-	44	-
7031	Werbekaufmann/-kauffrau	IH	126	43	83	38	58	30	-	65	17
7045	Kaufmann/Kauffrau in der Grundstücks- und Wohnungswirtschaft	IH	593	227	366	213	192	188	-	223	27
71	Berufe des Landverkehrs		206	134	72	59	86	61	-	91	3
7120	Eisenbahner/in im Betriebsdienst	IH	189	117	72	58	70	61	-	79	3
7140	Berufskraftfahrer/in	IH	17	17	-	1	16	-	-	12	-
72	Berufe des Wasser- und Luftverkehrs		2	1	1	-	2	-	-	-	-
7240	Binnenschiffer/in	IH	2	1	1	-	2	-	-	-	-
73	Berufe des Nachrichtenverkehrs		174	108	66	98	76	-	-	98	12
7320	Fachkraft für Brief- und Frachtverkehr ⁴⁾	IH	174	108	66	98	76	-	-	98	12
74	Lagerverwalter/Lagerverwalterinnen, Lager- Transportarbeiter und -arbeiterinnen		157	141	16	71	47	39	-	71	9
7410	Fachkraft für Lagerwirtschaft	IH	157	141	16	71	47	39	-	71	9
75	Berufe in der Unternehmensleitung, -beratung und -prüfung		834	212	622	284	275	275	-	308	84
7541	Steuerfachangestellte(r)	FB	834	212	622	284	275	275	-	308	84
77	Rechnungskaufleute, Informatiker/Infor- matikerinnen		218	177	41	109	60	49	-	113	15
7742	Fachinformatiker/in	IH	41	38	3	40	1	-	-	41	-
7791	Datenverarbeitungskaufmann/-kauffrau	IH	121	98	23	13	59	49	-	16	13
7791	Informatikkaufmann/-kauffrau	IH	27	22	5	27	-	-	-	27	1
7791	Informations- und Telekommunikations- system-Kaufmann/-kauffrau	IH	29	19	10	29	-	-	-	29	1
78	Büroberufe, Kaufm. Angestellte, a.n.g.		9 114	1 869	7 245	3 210	2 816	3 088	-	3 335	565
7803	Bürokaufmann/Bürokauffrau	Hw	293	50	243	108	100	85	-	125	33
7803	Bürokaufmann/Bürokauffrau	IH	2 174	601	1 573	822	634	718	-	900	146
7803	Kaufmann/Kauffrau für Büro- kommunikation	Hw	21	3	18	7	7	7	-	11	2
7803	Kaufmann/Kauffrau für Büro- kommunikation	IH	1 928	241	1 687	778	640	510	-	823	115
7808	Bürokauffrau ²⁾	IH	150	64	86	54	52	44	-	57	13
7851	Industriekaufmann/-kauffrau	IH	1 057	440	617	368	324	365	-	381	34
7861	Rechtsanwalts- und Notarfach- angestellte(r)	FB	1 405	24	1 381	490	456	459	-	455	149
7864	Patentanwaltsfachangestellte(r)	FB	11	1	10	3	5	3	-	3	-
7870	Fachangestellte(r) für Büro- kommunikation	ÖD	487	81	406	176	152	159	-	176	15
7870	Verwaltungsfachangestellte(r)	ÖD	313	57	256	97	108	108	-	97	14
7871	Justizangestellte(r)	ÖD	74	3	71	35	39	-	-	35	1
7873	Fachangestellte(r) f. Arbeitsförderung	ÖD	162	35	127	59	46	57	-	59	3
7873	Sozialversicherungsfachangestellte(r)	ÖD	1 039	269	770	213	253	573	-	213	40
79	Dienst-, Wachberufe		68	25	43	24	20	24	-	24	6
7951	Schwimmeistergehilf(e/in)	ÖD	44	17	27	-	20	24	-	-	6
7951	Fachangestellte(r) für Bäderbetriebe	ÖD	24	8	16	24	-	-	-	24	-
80	Sicherheitsberufe, a.n.g.		79	75	4	22	28	29	-	27	2
8041	Schornsteinfeger/in	Hw	79	75	4	22	28	29	-	27	2
82	Publizistische, Übersetzungs-, Bibliotheks- und verwandte Berufe		79	12	67	41	38	-	-	41	2
8232	Assistent/in an Bibliotheken	ÖD	79	12	67	41	38	-	-	41	2


1) Fußnoten siehe Seite 15

Noch: 4. Auszubildende in Berlin am 31. Dezember 1997 nach Berufsgruppen, Ausbildungsberufen und Ausbildungsjahren sowie 1997 vorzeitig gelöste Ausbildungsverträge

Kenn- zif- fer	Berufsgruppe Ausbildungsberuf	Ausbil- dungsbe- reich ¹⁾	Auszubildende am 31.12.								Im Jahr vorzeitig gelöste Aus- bildungs- verträge
			ins- gesamt	männ- lich	weib- lich	davon im ... Ausbildungsjahr				darunter: mit neu abgeschl. Ausbil- dungs- vertrag	
						1.	2.	3.	4.		
			1	2	3	4	5	6	7	8	9
83	Künstlerische und zugeordnete Berufe		282	123	159	121	84	77	-	130	9
8354	Film- und Videoeditor/in	IH	12	5	7	6	6	-	-	6	1
8354	Mediengestalter/in	IH	53	34	19	37	16	-	-	38	-
8361	Schauerwerbegestalter/in	IH	76	18	58	27	19	30	-	29	2
8370	Fotograf/in	Hw	57	14	43	18	20	19	-	23	2
8390	Schilder- und Lichtreklame- hersteller/in	Hw	84	52	32	33	23	28	-	34	4
85	Übrige Gesundheitsdienstberufe		3 587	18	3 569	1 160	1 212	1 215	-	1 223	648
8561	Arztgehilfe/in	FB	1 755	15	1 740	540	611	604	-	603	292
8562	Zahnarztgehilfe/in	FB	1 713	1	1 712	563	570	580	-	563	334
8563	Tierarztgehilfe/in	FB	119	2	117	57	31	31	-	57	22
90	Berufe in der Körperpflege		2 306	193	2 113	801	708	797	-	963	483
9010	Friseur/in	Hw	2 306	193	2 113	801	708	797	-	963	483
91	Hotel- und Gaststättenberufe		1 914	522	1 392	784	646	484	-	876	201
9120	Restaurantfachmann/Restaurantfachfrau	IH	546	165	381	233	155	158	-	264	66
9140	Kaufmannsgehilfe(e/in) im Hotel- und Gaststättengewerbe	IH	44	11	33	15	11	18	-	15	1
9141	Hotelfachmann/Hotelfachfrau	IH	901	229	672	297	296	308	-	356	61
9151	Fachgehilfe(e/in) im Gastgewerbe	IH	423	117	306	239	184	-	-	241	73
92	Haus- und ernährungswirtschaftliche Berufe		307	33	274	112	96	99	-	112	33
9212	Hauswirtschaftler/in	Hausw	151	14	137	56	47	48	-	56	21
9232	Hauswirtschaftstechnische(r) Betriebsgehilfe/in ²⁾	Hausw	156	19	137	56	49	51	-	56	12
93	Reinigungs- und Entsorgungsberufe		432	352	80	198	125	109	-	201	44
9310	Textilreiniger/in	Hw	12	4	8	5	3	4	-	5	2
9310	Textilreiniger/in	IH	28	16	12	11	7	10	-	11	1
9340	Gebäudereiniger/in	Hw	318	283	35	159	89	70	-	162	37
9350	Ver- und Entsorger/in	IH	1	-	1	-	1	-	-	-	-
9350	Ver- und Entsorger/in	ÖD	73	49	24	23	25	25	-	23	4
Insgesamt			60 004	33 341	26 663	19 217	18 374	19 281	3 132	22 106	6 034

- 1) IH = Industrie und Handel; Hw = Handwerk; Lw = Landwirtschaft; ÖD = öffentlicher Dienst; FB = Freie Berufe; Hausw = Hauswirtschaft im städtischen Bereich
2) Behinderten-Ausbildungsberuf nach § 48 BBiG
3) Behinderten-Ausbildungsberuf nach § 42b HWO
4) Stufenausbildung 1. Stufe
5) Stufenausbildung 2. Stufe

4. Auszubildende in Berlin am 31. Dezember 1997 in den zehn stärksten besetzten Ausbildungsberufen
insgesamt 60 004 Auszubildende



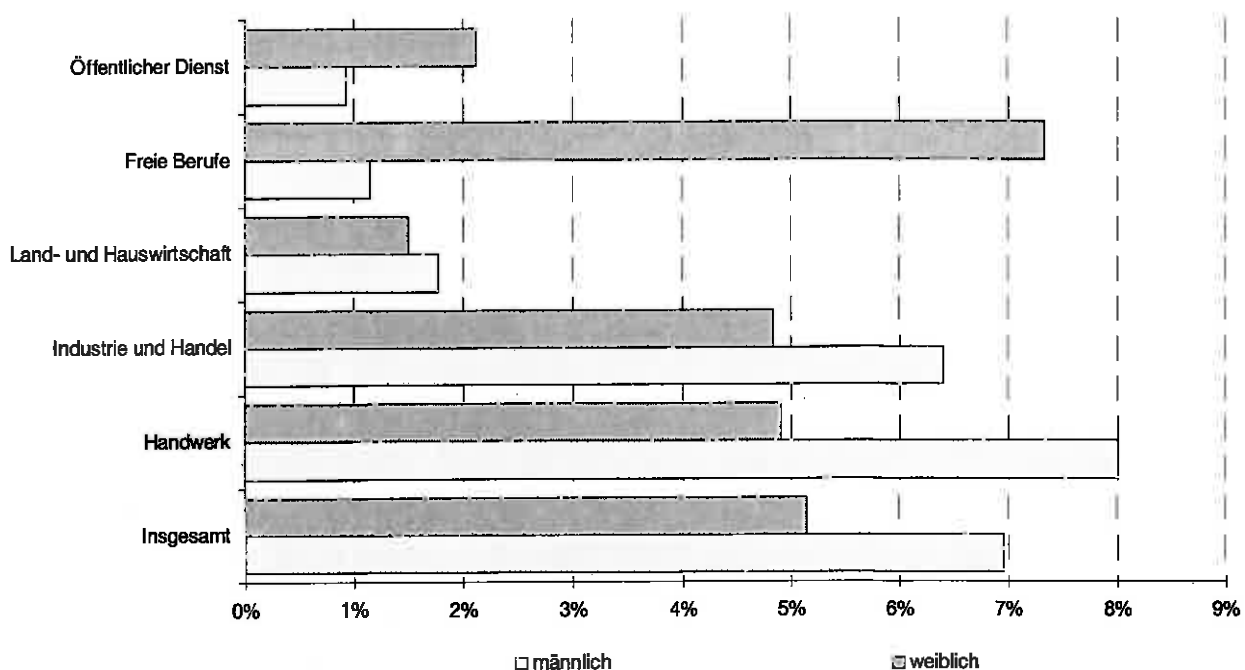
5. Ausländische Auszubildende in Berlin am 31. Dezember 1997 nach Ausbildungsbereichen und Staatsangehörigkeiten

Land der Staatsangehörigkeit	Ins-gesamt	Weib-lich	Industrie und Handel ¹⁾		Handwerk		Landwirtschaft		Öffentlicher Dienst		Freie Berufe		Haus-wirtschaft ²⁾	
			insg.	weibl.	insg.	weibl.	insg.	weibl.	insg.	weibl.	insg.	weibl.	insg.	weibl.
	1	2	3	4	5	6	7	8	9	10	11	12	13	14
Dänemark	2	2	1	1	1	1	-	-	-	-	-	-	-	-
Finnland	1	-	1	-	-	-	-	-	-	-	-	-	-	-
Frankreich	20	9	9	5	11	4	-	-	-	-	-	-	-	-
Griechenland	83	34	29	11	47	16	-	-	2	2	5	5	-	-
Großbritannien und Nordirland	27	16	14	10	11	4	-	-	1	1	1	1	-	-
Irland	2	-	1	-	1	-	-	-	-	-	-	-	-	-
Italien	52	18	25	7	24	8	-	-	-	-	3	3	-	-
Jugoslawien (ehem. Staatsgebiet)	694	243	330	116	291	59	1	-	22	19	48	48	2	1
Marokko	2	2	1	1	-	-	-	-	-	-	1	1	-	-
Niederlande	7	3	5	3	2	-	-	-	-	-	-	-	-	-
Österreich	22	10	9	3	8	3	-	-	2	2	3	2	-	-
Polen	115	45	51	27	58	12	-	-	1	1	5	5	-	-
Portugal	4	2	2	1	2	1	-	-	-	-	-	-	-	-
Schweden	2	1	2	1	-	-	-	-	-	-	-	-	-	-
Schweiz	2	2	1	1	1	1	-	-	-	-	-	-	-	-
Spanien	22	5	15	2	5	1	-	-	-	-	2	2	-	-
Tschechoslowakei (ehem. Staatsgebiet)	11	8	5	4	4	2	-	-	1	1	1	1	-	-
Türkei	1 987	716	835	340	873	110	7	-	12	8	254	252	6	6
Sonstige	603	231	178	83	322	50	5	-	5	5	91	91	2	2
Ohne Angaben	31	23	9	1	-	-	-	-	-	-	22	22	-	-
Insgesamt	3 689	1 370	1 523	617	1 661	272	13	-	46	39	436	433	10	9

1) einschl. Banken, Versicherungen, Gast und Verkehrsgewerbe

2) nur im städtischen Bereich

5. Anteile der ausländischen Auszubildenden in Berlin am 31. Dezember 1997 nach Ausbildungsbereichen und Geschlecht

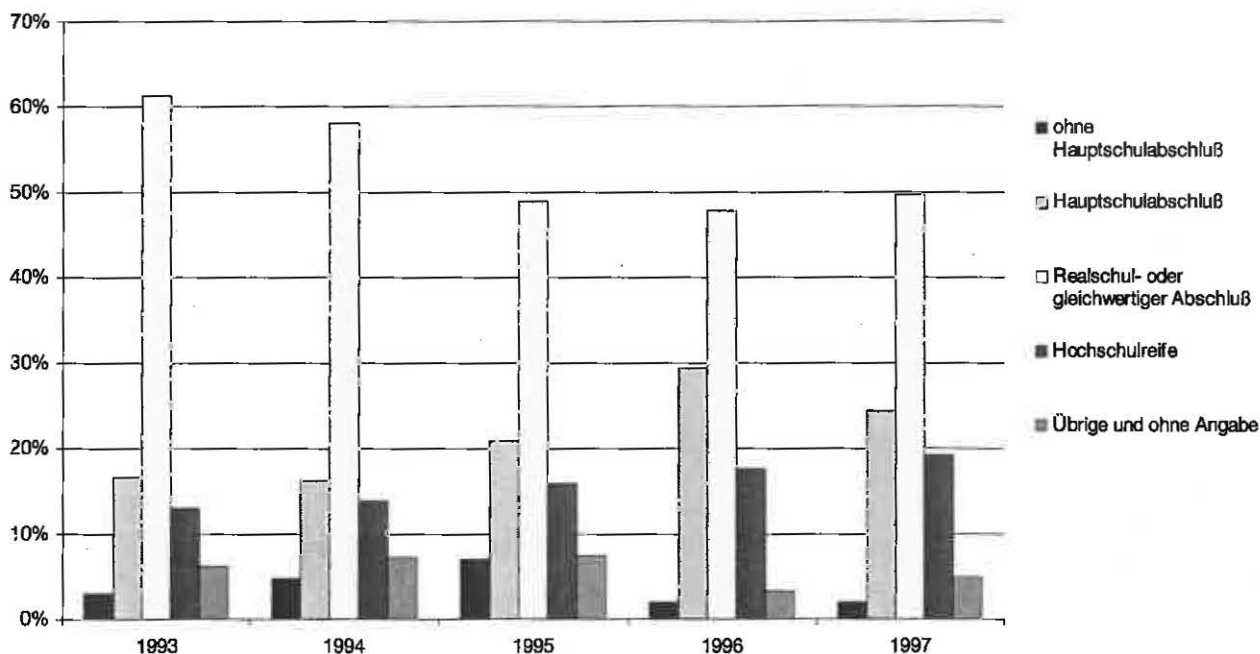


6. Auszubildende mit neu abgeschlossenem Ausbildungsvertrag in Berlin am 31. Dezember 1997 nach Ausbildungsbereichen und schulischer Vorbildung

Ausbildungsbereich	Ins- gesamt	Schulische Vorbildung bzw. Besuch eines (einer)							
		ohne Haupt- schul- abschluß	Haupt- schul- abschluß	Realschul- oder gleich- wertiger Abschluß	Hoch- schul- reife ¹⁾	schul- fischen Berufs- grund- bildungs- jahres	Berufs- fach- schule	Berufs- vorbe- rei- tungs- jahres	Sonstige und ohne Angabe
		2	3	4	5	6	7	8	9
Industrie und Handel	10 675	91	1 350	5 651	2 847	30	364	183	159
Handwerk	7 954	257	3 620	3 350	452	-	6	-	269
Landwirtschaft	488	39	156	206	59	3	2	10	13
Öffentlicher Dienst	761	-	28	453	264	-	12	-	4
Freie Berufe	2 116	11	166	1 305	617	-	-	-	17
Hauswirtschaft ²⁾	112	21	65	10	-	-	-	16	-
Insgesamt	22 106	419	5 385	10 975	4 239	33	384	209	462
					%				
Industrie und Handel	100	0,9	12,6	52,9	26,7	0,3	3,4	1,7	1,5
Handwerk	100	3,2	45,5	42,1	5,7	-	0,1	-	3,4
Landwirtschaft	100	8,0	32,0	42,2	12,1	0,6	0,4	2,0	2,7
Öffentlicher Dienst	100	-	3,7	59,5	34,7	-	1,6	-	0,5
Freie Berufe	100	0,5	7,8	61,7	29,2	-	-	-	0,8
Hauswirtschaft ²⁾	100	18,8	58,0	8,9	-	-	-	14,3	-
Insgesamt	100	1,9	24,4	49,6	19,2	0,1	1,7	0,9	2,1

1) Allg., fachgebundene und Fachhochschulreife; einschl. Abgänger der Erweiterten Oberschule (EOS) mit Abitur in den neuen Bundesländern.
2) nur im städtischen Bereich

6. Auszubildende mit neu abgeschlossenem Ausbildungsvertrag in Berlin 1993 bis 1997 nach schulischer Vorbildung



7. Auszubildende in Berlin am 31. Dezember 1997 mit neu abgeschlossenem Ausbildungsvertrag nach Geburtsjahren

Ausbildungsbereich	Auszubildende mit neu abgeschlossenem Ausbildungsvertrag am 31.12.										
	Ins- gesamt	davon mit Geburtsjahr									1973 u. früher
		1981 u. später	1980	1979	1978	1977	1976	1975	1974	1973 u. früher	
	1	2	3	4	5	6	7	8	9	10	11
Industrie und Handel ¹⁾	6 989	794	1 661	1 014	1 007	1 131	674	349	147	212	-
Handwerk ¹⁾	5 706	785	1 824	1 141	574	358	233	168	88	535	-
Landwirtschaft	488	57	128	116	60	49	31	20	11	16	-
Öffentlicher Dienst	761	125	205	83	125	133	46	25	6	13	-
Freie Berufe	2 116	216	483	318	331	373	175	84	43	91	2
Hauswirtschaft	112	2	9	27	28	21	11	5	4	5	-
Insgesamt	16 172	1 979	4 310	2 699	2 125	2 065	1 170	651	299	872	2
%											
Industrie und Handel ...	100	11,4	23,8	14,5	14,4	16,2	9,6	5,0	2,1	3,0	-
Handwerk	100	13,8	32,0	20,0	10,1	6,3	4,1	2,9	1,5	9,4	-
Landwirtschaft	100	11,7	26,2	23,8	12,3	10,0	6,4	4,1	2,3	3,3	-
Öffentlicher Dienst	100	16,4	26,9	10,9	16,4	17,5	6,0	3,3	0,8	1,7	-
Freie Berufe	100	10,2	22,8	15,0	15,6	17,6	8,3	4,0	2,0	4,3	0,1
Hauswirtschaft ²⁾	100	1,8	8,0	24,1	25,0	18,8	9,8	4,5	3,6	4,5	-
Insgesamt	100	12,2	26,7	16,7	13,1	12,8	55,1	30,6	14,1	41,0	0,1

1) nur ausgewählte Berufe

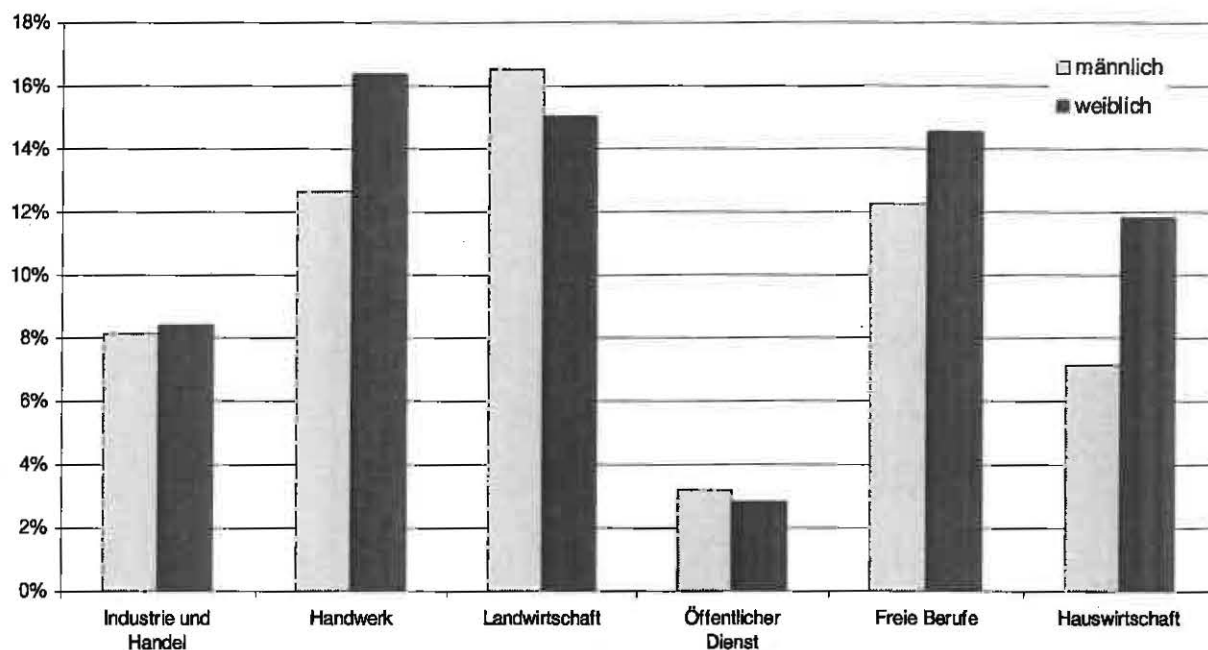
8. Vorzeitig gelöste Ausbildungsverhältnisse in Berlin im Jahr 1997 nach Ausbildungsbereichen sowie Zeitpunkt der Lösung

Ausbildungsbereich	Vorzeitig gelöste Ausbildungsverhältnisse							
	ins- gesamt	männ- lich	weib- lich	davon im ... Ausbildungsjahr				darunter in der Probezeit
				1.	2.	3.	4.	
	1	2	3	4	5	6	7	8
Industrie und Handel ¹⁾	2 069	1 117	952	940	647	451	31	436
Handwerk	2 789	1 932	857	1 324	829	565	71	538
Landwirtschaft	155	107	48	108	32	15	-	59
Öffentlicher Dienst	88	30	58	38	35	15	-	15
Freie Berufe	900	31	869	529	241	130	-	432
Hauswirtschaft ²⁾	33	2	31	15	14	4	-	4
Insgesamt	6 034	3 219	2 815	2 954	1 798	1 180	102	1 484
%								
Industrie und Handel ¹⁾	100	54,0	46,0	45,4	31,3	21,8	1,5	21,1
Handwerk	100	69,3	30,7	47,5	29,7	20,3	2,5	19,3
Landwirtschaft	100	69,0	31,0	69,7	20,6	9,7	-	38,1
Öffentlicher Dienst	100	34,1	65,9	43,2	39,8	17,0	-	17,0
Freie Berufe	100	3,4	96,6	58,8	26,8	14,4	-	48,0
Hauswirtschaft ²⁾	100	6,1	93,9	45,5	42,4	12,1	-	12,1
Insgesamt	100	53,3	46,7	49,0	29,8	19,6	1,7	24,6

1) einschl. Banken, Versicherungen, Gast und Verkehrsgewerbe

2) nur im städtischen Bereich

7. Vorzeitige Lösungen¹⁾ in Berlin 1997 nach Ausbildungsbereichen und Geschlecht in Relation zum Bestand am Ende des Vorjahres



1) Abbrüche und Ausbildungs- und Betriebswechsel

9. Teilnehmer an Abschlußprüfungen¹⁾ in Berlin im Jahr 1997 nach Ausbildungsbereichen und Prüfungserfolg

Ausbildungsbereich	Teilnehmer an Abschlußprüfungen					darunter Teilnehmer mit bestandener Prüfung		
	insgesamt	männlich	weiblich	und zwar		insgesamt	männlich	weiblich
				mit verkürzter Ausbildung	Prüfungswiederholer			
	1	2	3	4	5	6	7	8
Industrie und Handel ²⁾	12 609	6 238	6 371	1 210	2 171	9 303	4 642	4 661
Handwerk	7 083	5 523	1 560	-	1 554	4 734	3 613	1 121
Landwirtschaft	283	188	95	8	46	222	142	80
Öffentlicher Dienst	1 381	442	939	52	155	1 176	377	799
Freie Berufe	2 187	91	2 096	242	383	1 826	74	1 752
Hauswirtschaft ³⁾	75	9	66	-	5	64	9	55
Insgesamt	23 618	12 491	11 127	1 512	4 314	17 325	8 857	8 468

1) einschl. der externen Prüfungsteilnehmer gemäß § 40 Abs. 2 und 3 BBiG; im Ausbildungsbereich Handwerk einschl. Umschulungsprüfungen; im Bereich Industrie und Handel einschließlich Prüfungen von Umschülern bei freien Trägern

2) einschl. Banken, Versicherungen, Gast- und Verkehrsgewerbe

3) nur im städtischen Bereich

10. Teilnehmer an Abschlußprüfungen¹⁾ in Berlin im Jahr 1997 nach Berufsbereichen, Berufsgruppen und Prüfungserfolg

Kenn- ziffer der Berufs- gruppe	Berufsbereich Berufsgruppe	Teilnehmer an Abschlußprüfungen					darunter Teilnehmer mit bestandener Prüfung		
		ins- gesamt	männ- lich	weib- lich	und zwar		ins- gesamt	männ- lich	weib- lich
					mit ver- kürzter Ausbildung	Prüfungs- wieder- holer			
		1	2	3	4	5	6	7	8
	I. Pflanzenbauer, Tierzüchter, Fischereiberufe	465	204	261	12	59	362	158	204
1	Landwirtschaftliche Berufe	-	-	-	-	-	-	-	-
2	Tierwirtschaftliche Berufe	33	16	17	1	-	30	15	15
4	Landwirtschaftliche Arbeitskräfte, Tierpfleger	-	-	-	-	-	-	-	-
5	Gartenbauberufe	428	166	242	11	59	329	141	188
6	Forst-, Jagdberufe	4	2	2	-	-	3	2	1
	II. Bergleute, Mineralgewinner	-	-	-	-	-	-	-	-
	III. Fertigungsberufe	8 964	8 197	767	262	1 847	6 200	5 631	589
10	Steinbearbeiter	26	23	3	-	2	16	13	3
11	Baustoffhersteller	7	7	-	-	4	7	7	-
12	Keramiker	5	1	4	-	1	5	1	4
13	Berufe in der Glasherstellung und -bearbeitung	5	4	1	-	-	5	4	1
14	Chemieberufe	17	7	10	14	1	15	5	10
15	Kunststoffberufe	3	3	-	-	-	3	3	-
16	Papierherstellungs- Papierverarbeitungsberufe	1	1	-	-	-	1	1	-
17	Druck- und Druckweiterverarbeitungsberufe	67	47	20	4	5	56	40	16
18	Berufe in Holzverarbeitung, Holz- und Flechtwarenherstellung	2	2	-	-	-	2	2	-
19	Berufe in der Hütten- und Halbzeugindustrie	-	-	-	-	-	-	-	-
20	Gießereiberufe	-	-	-	-	-	-	-	-
21	Berufe in der spanlosen Metallverformung	28	27	1	-	10	19	18	1
22	Berufe in der spanenden Metallverformung	79	77	2	2	11	69	67	2
23	Berufe in der Metalloberflächenveredlung und Metallvergoldung	4	4	-	-	-	4	4	-
24	Metallverbindungsberufe	-	-	-	-	-	-	-	-
25	Metall- und Anlagenbauberufe	223	220	3	9	35	161	159	2
26	Blechkonstruktions- und Installationsberufe	1 341	1 306	35	3	522	769	747	22
27	Maschinenbau- und -wartungsberufe	304	287	17	36	36	247	230	17
28	Fahr-, Flugzeugbau- und -wartungsberufe	662	649	13	7	98	495	485	10
29	Werkzeug- und Formenbautechnik	38	36	2	1	6	32	30	2
30	Feinwerktechnische und verwandte Berufe	309	180	129	4	44	251	144	107
31	Elektroberufe	1 549	1 481	68	100	245	1 164	1 117	47
32	Montierer/in und Metalberufe, a.n.g.	4	4	-	-	-	4	4	-
33	Spinnberufe	-	-	-	-	-	-	-	-
34	Berufe in der Textilherstellung	1	1	-	-	-	1	1	-
35	Berufe in der Textilverarbeitung	159	13	146	-	10	121	9	112
36	Textilveredler/in	-	-	-	-	-	-	-	-
37	Berufe in der Lederherstellung, Leder- und Fellverarbeitung	9	6	3	-	-	9	6	3
39	Berufe in der Back-, Konditor-, Süßwarenherstellung	205	159	46	-	48	134	104	30
40	Fleischer/in	19	18	1	-	10	11	10	1
41	Koch/Köchin	351	266	85	23	77	220	177	43
42	Berufe in der Getränke-, Genußmittelherstellung	5	5	-	-	2	3	3	-
43	Übrige Ernährungsberufe	18	9	9	-	1	9	4	5
44	Hochbauberufe	628	626	2	32	92	430	429	1
46	Tiefbauberufe	257	257	-	18	50	193	193	-
48	Ausbauberufe	843	832	11	8	178	467	458	9
49	Raumausstatter, Polsterer	51	29	22	-	8	44	26	18
50	Berufe in der Holz- und Kunststoffverarbeitung	663	586	77	-	163	434	375	59
51	Maler, Lackierer und verwandte Berufe	1 052	999	53	1	185	772	732	40
52	Warenprüfer, Versandfertigmacher	29	25	4	-	3	27	23	4
54	Maschinen-, Anlagenführer	-	-	-	-	-	-	-	-
	IV. Technische Berufe	634	313	321	110	66	514	243	271
62	Techniker/in a.n.g.	72	51	21	1	7	63	46	17
63	Technische Sonderfachkräfte	124	58	66	40	11	109	47	62
64	Technische Zeichner/in und verwandte Berufe	438	204	234	69	48	342	150	192
	V. Dienstleistungsberufe	13 555	3 777	9 778	1 128	2 342	10 249	2 825	7 424
66	Verkaufspersonal	689	109	580	9	78	536	81	455
67	Groß- und Einzelhandelskaufleute, Ein- und Verkaufsfachleute	1 912	871	1 041	307	208	1 613	749	864
68	Warenkaufleute, a.n.g. Vertreter/in	161	42	119	33	23	141	29	112
69	Bank-, Bausparkassen-, Versicherungsfachleute	1 123	528	595	118	122	954	449	505
70	Andere Dienstleistungskaufleute und zugehörige Berufe	1 144	487	657	70	278	695	276	419
71	Berufe des Landverkehrs	32	28	4	-	8	24	22	2
72	Berufe des Wassers- und Luftverkehrs	-	-	-	-	-	-	-	-
73	Berufe des Nachrichtenverkehrs	30	16	14	-	-	29	15	14
74	Lagerverwalter, Lager-, Transportarbeiter	17	15	2	2	-	15	13	2
75	Berufe in der Unternehmensleitung, -beratung und -prüfung	283	75	208	19	39	230	58	172
77	Rechnungskaufleute, Informatiker	110	97	13	6	38	43	36	7
78	Büroberufe, Kaufmännische Angestellte a.n.g.	4 820	1 059	3 761	214	994	3 425	750	2 675
79	Dienst-, Wachberufe	31	14	17	-	5	15	7	8
80	Sicherheitsberufe a.n.g.	30	27	3	-	3	25	22	3
82	Publizistische Übersetzungs-, Bibliotheks- und verwandte Berufe	34	7	27	-	-	29	7	22
83	Künstlerische und zugeordnete Berufe	60	26	34	12	1	53	21	32
85	Übrige Gesundheitsdienstberufe ²⁾	1 379	3	1 376	147	274	1 160	3	1 157
90	Berufe in der Körperpflege	734	40	694	-	161	494	20	474
91	Hotel- und Gaststättenberufe	772	230	542	190	86	606	178	428
92	Haus- und Ernährungswirtschaftliche Berufe	75	9	66	-	5	64	9	55
93	Reinigungs- und Entsorgungsberufe	119	94	25	1	19	98	80	18
	Insgesamt	23 618	12 491	11 127	1 512	4 314	17 325	8 857	8 468

1) im Ausbildungsbereich Handwerk einschl. Umschulungsprüfungen; im Bereich Industrie und Handel einschließlich Prüfungen von Umschülern bei freien Trägern

2) ohne Ärzte, Apotheker

11. Teilnehmer an Fortbildungsprüfungen/Meisterprüfungen in Berlin im Jahr 1997 nach Art des Abschlusses, Prüfungserfolg, Wiederholungsprüfungen und zuständigen Stellen

Art des Abschlusses Fachrichtung Beruf	Ins- gesamt	Männ- lich	Weib- lich	Darunter Teilnehmer mit bestandener Prüfung			Darunter Teilnehmer an Wiederholungsprüfungen			
				ins- gesamt	männ- lich	weib- lich	ins- gesamt	männ- lich	weib- lich	darunter mit be- standener Prüfung
	1	2	3	4	5	6	7	8	9	10
Industrie und Handel¹⁾										
Kaufmännische Fortbildungsprüfungen										
Fachkaufmann/frau										
Einkauf/Materialwirtschaft	40	18	22	31	17	14	3	1	2	2
Marketing	17	8	9	17	8	9	1	1	-	1
Bilanzbuchhalter/in	379	114	265	126	40	86	96	25	71	48
Personal	38	2	36	34	2	32	-	-	-	-
Fachwirt/in										
Bank	280	115	165	250	102	148	5	1	4	5
Versicherung	109	52	57	91	42	49	10	5	5	3
Verkehr	2	1	1	2	1	1	2	1	1	2
Touristik	35	5	30	33	5	28	-	-	-	-
Grundstücks- und Wohnungswirtschaft	65	21	44	26	10	16	19	4	15	7
Industrie	40	16	24	28	12	16	10	4	6	9
Fachkraft für Datenverarbeitung										
Mathematisch-technische(r) Informatiker/in	7	6	1	6	5	1	1	1	-	1
Datenverarbeitung in der kaufm. Sachbearbeitung	98	7	91	85	6	79	2	1	1	1
Fremdsprachliche Fachkraft										
Fremdsprachenkorrespondent/in	108	15	93	62	12	50	7	1	6	3
Dolmetscher/in	4	1	3	1	1	-	-	-	-	-
Übersetzer/in	29	5	24	14	4	10	9	2	7	7
Fachkraft für Schreibtechnik										
Kurzschrift	42	-	42	20	-	20	2	-	2	2
Stenotypie	1	-	1	-	-	-	-	-	-	-
Maschinenschreiben	33	1	32	22	1	21	-	-	-	-
PC-Textverarbeitung	84	-	84	62	-	62	4	-	4	3
Gewerblich-technische Fortbildungsprüfungen										
Industriemeister/in										
Polier/in	110	110	-	79	79	-	26	26	-	18
Pharmazie	1	1	-	1	1	-	1	1	-	1
Metall	32	32	-	31	31	-	1	1	-	1
Druck	2	2	-	-	-	-	2	2	-	-
Rohrnetzbau und Rohrnetzbetrieb	31	31	-	29	29	-	2	2	-	-
Fachmeister/in										
Tierpflegemeister/in	3	-	3	3	-	3	-	-	-	-
Küchenmeister/in	9	9	-	6	6	-	2	2	-	1
Meister/in für Veranstaltungstechnik	31	30	1	28	27	1	3	3	-	3
Restaurantmeister/in	2	1	1	-	-	-	1	1	-	-
Sonstige gewerblich-techn. Fortbildungsprüfungen										
Werkpolier	210	210	-	136	136	-	57	57	-	28
Werkstattfachkraft	45	44	1	24	23	1	2	2	-	1
Insgesamt	1 887	857	1 030	1 247	600	647	268	144	124	147
Handwerk										
Kaufmännische Fortbildungsprüfungen										
Fachkaufmann/frau										
Fachkaufmann/-frau Handwerkswirtschaft	31	10	21	29	9	20	-	-	-	-
Sonstige kaufm. Fortbildungsprüfungen										
Betriebswirt/in des Handwerks	78	61	17	73	58	15	2	1	1	1
Gewerblich-techn. Fortbildungsprüfungen										
Handwerksmeister/Handwerksmeisterin										
Steinmetz- und Steinbildhauer/in	1	1	-	1	1	-	-	-	-	-
Keramiker/in	1	-	1	1	-	1	-	-	-	-
Buchbinder/in	5	1	4	5	1	4	-	-	-	-
Dreher/in	1	1	-	1	1	-	-	-	-	-
Galvaniseur- und Metallschleifer/in	2	2	-	2	2	-	1	1	-	1
Metallbauer/in	11	11	-	11	11	-	1	1	-	1
Klempner/in	5	5	-	5	5	-	-	-	-	-
Kälteanlagenbauer/in	8	8	-	8	8	-	-	-	-	-
Gas- und Wasserinstallateur/in	68	68	-	64	64	-	14	14	-	13
Zentralheizungs- und Lüftungsbauer/in	43	43	-	43	43	-	-	-	-	-
Maschinenbaumechaniker/in	7	7	-	7	7	-	-	-	-	-
Kraftfahrzeugmechaniker/in	112	112	-	107	107	-	16	16	-	12
Zweiradmechaniker/in	2	2	-	-	-	-	-	-	-	-
Karosserie- und Fahrzeugbauer/in	18	18	-	18	18	-	1	1	-	1
Werkzeugmacher/in	4	4	-	4	4	-	-	-	-	-
Graveur/in	1	1	-	1	1	-	-	-	-	-
Zahntechniker/in	28	15	13	28	15	13	2	1	1	2
Augenoptiker/in	48	19	29	48	19	29	-	-	-	-
Uhrmacher/in	1	1	-	1	1	-	-	-	-	-
Elektroinstallateur/in	85	85	-	83	83	-	4	4	-	4
Radio- und Fernsehtechniker/in	4	4	-	4	4	-	-	-	-	-

Noch: 11. Teilnehmer an Fortbildungsprüfungen/Meisterprüfungen in Berlin 1997 nach Art des Abschlusses, Prüfungserfolge, Wiederholungsprüfungen und zuständigen Stellen

Art des Abschlusses Fachrichtung Beruf	Ins- gesamt	Männ- lich	Weib- lich	Darunter Teilnehmer mit bestandener Prüfung			Darunter Teilnehmer an Wiederholungsprüfungen			
				ins- gesamt	männ- lich	weib- lich	ins- gesamt	männ- lich	weib- lich	darunter mit be- standener Prüfung
	1	2	3	4	5	6	7	8	9	10
noch: Handwerk										
Kraftfahrzeugelektriker/in	1	1	-	1	1	-	1	1	-	1
Damenschneider/in	3	-	3	3	-	3	-	-	-	-
Schuhmacher/in	6	5	1	6	5	1	-	-	-	-
Bäcker/in	13	13	-	13	13	-	1	1	-	1
Konditor/in	7	6	1	7	6	1	-	-	-	-
Fleischer/in	9	9	-	9	9	-	-	-	-	-
Brauer- und Mälzer/in	4	4	-	4	4	-	-	-	-	-
Maurer/in	16	16	-	15	15	-	-	-	-	-
Beton- und Stahlbetonbauer/in	3	3	-	3	3	-	-	-	-	-
Straßenbauer/in	6	6	-	6	6	-	-	-	-	-
Stukkateur/in	4	4	-	4	4	-	-	-	-	-
Fliesen-, Platten- und Mosalkleger/in	6	6	-	6	6	-	-	-	-	-
Glaser/in	12	12	-	12	12	-	-	-	-	-
Zimmerer/Zimmerin	9	9	-	6	6	-	2	2	-	2
Dachdecker/in	2	2	-	2	2	-	-	-	-	-
Raumausstatter/in	1	1	-	1	1	-	-	-	-	-
Parkettleger/in	1	1	-	1	1	-	-	-	-	-
Tischler/in	43	42	1	40	39	1	2	2	-	-
Modellbauer/in	1	1	-	1	1	-	-	-	-	-
Maler- und Lackierer/in	61	60	1	57	56	1	10	10	-	8
Schornsteinfeger/in	11	11	-	10	10	-	-	-	-	-
Fotografenmeister/in	2	1	1	2	1	1	-	-	-	-
Schilder- und Lichtreklamahersteller/in	17	11	6	17	11	6	-	-	-	-
Friseurmeister/in	77	10	67	73	10	63	7	-	7	3
Gebäudereiniger/in	15	14	1	15	14	1	-	-	-	-
Sonstige gewerbl.-techn. Fortbildungsprüfungen										
Bodenleger/in	11	10	1	11	10	1	-	-	-	-
Sonstige Fortbildungsprüfungen										
Geprüfte(r) Bestatter/in	14	9	5	14	9	5	-	-	-	-
Insgesamt	919	746	173	883	717	166	64	55	9	50
Landwirtschaft										
Gewerblich- technische Fortbildungsprüfungen										
Meisterprüfungen										
Gärtnormeister/in	6	-	6	6	-	6	-	-	-	-
Brennmeister/in	13	12	1	13	12	1	-	-	-	-
Insgesamt	19	12	7	19	12	7	-	-	-	-
Öffentlicher Dienst										
Kaufmännische Fortbildungsprüfungen										
Fachwirt/Fachwirtin										
Verwaltungsfachwirt/in	1	1	-	1	1	-	-	-	-	-
Sonstige kaufm. Fortbildungsprüfungen										
Sozialversicherungsfachangestellte(r)	102	13	89	72	7	65	19	3	16	9
Sonstige	19	5	14	17	5	12	-	-	-	-
Meisterprüfungen										
Geprüfter Schwimmmeister/in	5	2	3	5	2	3	-	-	-	-
Sonstige gewerblich- techn. Fortbildungsprüfungen										
Schichtleiter/in an Binnenwasserstraßen des Bundes	11	11	-	11	11	-	-	-	-	-
Motorenwärter/in in der Bundes- verkehrsverwaltung	1	1	-	1	1	-	-	-	-	-
Insgesamt	139	33	106	107	27	80	19	3	16	9
Freie Berufe										
Kaufmännische Fortbildungsprüfungen										
Sonstige kaufm. Fortbildungsprüfungen										
Steuerfachassistent/in	83	28	55	32	11	21	5	3	2	1
Bürovorsteher/in	45	6	39	29	4	25	14	-	14	11
Sonstige Fortbildungsprüfungen										
Fachhelfer im Gesundheitswesen										
Arztfachhelfer/in helfer/in	11	-	11	11	-	11	-	-	-	-
Zahnmedizinische(r) Prophylaxehelfer/in	72	-	72	72	-	72	-	-	-	-
Zahnmedizinische(r) Verwaltungshelfer/in	31	-	31	31	-	31	-	-	-	-
Insgesamt	242	34	208	175	15	160	19	3	16	12

1) einschl. Banken, Versicherungen, Gast- und Verkehrsgewerbe

12. Ausbilder¹⁾ und Ausbildungsberater in Berlin am 31. Dezember 1997 nach Ausbildungsbereichen

Ausbildungsbereich	Ausbilder			Ausbildungsberater			
	ins- gesamt	männ- lich	weib- lich	ins- gesamt	haupt- beruflich	neben- beruflich	ehren- amtlich
	1	2	3	4	5	6	7
Industrie und Handel ²⁾	8 437	5 557	2 880	11	11	-	-
Handwerk	-	-	-	5	5	-	-
Landwirtschaft	325	280	45	2	1	-	1
Öffentlicher Dienst	1 827	1 165	662	21	1	5	15
Freie Berufe	3 863	2 251	1 612	38	2	9	27
Hauswirtschaft ³⁾	40	1	39	78	20	14	44

1) nur aktive Ausbilder, die im Berichtsjahr tatsächlich ausgebildet haben

2) einschl. Banken, Versicherungen, Gast- und Verkehrsgewerbe

3) nur städtischer Bereich

Standardangebot von Daten

1. Standardtabellen über Auszubildende

Merkmal	Auszubildende			Ausländische Auszubildende			mit neu abgeschlossenem Ausbildungsvertrag			im Jahr vorzeitig gelöste Ausbildungsverträge		
	T1a	T1b	T1c	T2a	T2b	T2c	T3a	T3b	T4	T5a	T5b	T5c
	Tabellen - Nummer											
Ausbildungsbereiche	■	■	■		■	■	■		■	■	■	■
Ausgewählte Ausbildungsbereiche				■				■				
Zuständige Stelle			■			■						■
Ausbildungsberuf	■						■			■		
Ausgewählte Berufe									■			
Berufsgruppe	■	■					■	■		■	■	
Berufsbereich		■						■			■	
Berufsrichtung				■		■						
Ausbildungsjahr	■	■	■							■	■	■
Geschlecht ¹⁾	■	■		■	■	■	■	■		■	■	■
Ausländer ²⁾	■	■	■									
Staatsangehörigkeit				■	■	■						
Schulische Vorbildung							■	■				
Alter									■			
Vertragslösungen in der Probezeit ³⁾										■	■	■
Serienzah:	20	5	2	3	5	6	18	5	3	16	5	16
	■ in einer Tabelle kombinierte Merkmale											

1) nicht nach Ausbildungsjahren

2) nicht nach Ausbildungsjahren und Geschlecht

3) nur insgesamt, nicht nach Geschlecht und Ausbildungsjahren

2. Standardtabellen über Prüfungsteilnehmer

Merkmal	Abschluß- prüfungen				Fortbildungs-/ Meister- prüfungen	Umschulungs- prüfungen	Ausbilder- eignungs- prüfungen
	T6a	T6b	T6c	T6d	T7	T8	T9
Tabellen - Nummer							
Ausbildungsbereiche	■	■	■	■	■		■
Zuständige Stelle			■	■			■
Ausbildungsberuf	■				■		
Berufsgruppe	■	■					
Berufsbereich		■					
Fachrichtung					■		
Geschlecht	■	■	■	■	■	■	■
Prüfungswiederholer	■ ²⁾	■ ²⁾	■ ²⁾		■		
Mit verkürzter Ausbildung ¹⁾	■ ²⁾	■ ²⁾	■ ²⁾				
Prüfungserfolg	■	■	■	■	■	■	■
Externe Prüfungsteilnehmer (ohne Handwerk)				■ ³⁾			
Art des Umschulungsberufs						■	
Seitenzahl:	21	6	2	4	5	1	1

1) vorzeitige Zulassung zur Prüfung nach § 40 Abs. 1 BBiG bzw. § 37 Abs. 1 HwO

2) nicht in Kombination mit Geschlecht und Prüfungserfolg

3) nicht nach Geschlecht

3. Standardtabellen über Ausbilder und Ausbildungsberater

Merkmal	Ausbilder		Ausbildungsberater		
	T10	T11	T12a	T12b ⁴⁾	T13
Tabellen - Nummer					
Ausbildungsbereiche	■ ¹⁾	■ ¹⁾	■		■
Zuständige Stelle	■	■	■		
Industrie und Handel					
Geschlecht	■	■			■
Grundlage der fachlichen Eignung	■ ²⁾				
Grundlage der pädagogischen Eignung		■ ³⁾			
Besuche von Ausbildungsstätten			■	■	
Beschäftigungsart (haupt-, nebenberuflich, ehrenamtlich)			■	■	
Fachliche Zuständigkeit (kaufm./gewerbl. Berufe)				■	
Berufliche Vorbildung					■
Altersgruppen					■
Seitenzahl:	3	3	2	1	4

■ in einer Tabelle kombinierte Merkmale

1) ohne Handwerk

2) nicht nach Geschlecht, keine Angaben für Ausbildungsbereiche Öffentlicher Dienst und Freie Berufe

3) nicht nach Geschlecht, keine Angaben für Ausbildungsbereiche Landwirtschaft und Freie Berufe

4) nur für Ausbildungsbereich Industrie und Handel

