

Allgemeinbildende Schulen in Berlin

Schuljahr 1997/98

Schülerbewegung

Erläuterungen	3
---------------------	---

Grafiken

1. Schulabgänger der allgemeinbildenden Schulen in Berlin 1988/89 bis 1997/98 nach Art des Schulabschlusses	6
2. Schüler aus der 6. Klassenstufe der öffentlichen Grundschulen in Berlin im Schuljahr 1997/98 nach Oberschulempfehlung und beabsichtigter Oberschulwahl	9
3. Beabsichtigte Übergänge aus der 6. Klassenstufe der Grund- und Gesamtschulen in die Mittelstufe in Berlin am Ende des Schuljahres 1997/98 nach Schulart der künftigen Schule und Geschlecht	9
4. Deutsche und ausländische Schulabgänger der allgemeinbildenden Schulen in Berlin im Schuljahr 1997/98 nach Art des Abschlusses	30
5. Anteil ausländischer Schulabgänger an allgemeinbildenden Schulen in Berlin im Schuljahr 1997/98 nach Bezirken	30

Tabellen

1. Schulabgänger, darunter Ausländer, der allgemeinbildenden Schulen in Berlin in den Schuljahren 1988/89 bis 1997/98 nach Schulabschluss und Geschlecht	7
2. Schüler der allgemeinbildenden Schulen in Berlin am letzten Schultag des Schuljahres 1997/98 nach Schulart, rechtlichem Status der Schulen und Klassen- bzw. Jahrgangsstufe	8
3. Oberschulempfehlung für Schüler der 6. Klassenstufe der Grund- und Gesamtschulen in Berlin am Ende des Schuljahres 1997/98 nach Schulart, rechtlichem Status der Schulen, Bezirken und Geschlecht	10
4. Beabsichtigte Übergänge aus der 6. Klassenstufe der Grund- und Gesamtschulen in die Mittelstufe an allgemeinbildenden Schulen in Berlin am Ende des Schuljahres 1997/98 nach Schulart, rechtlichem Status der Schulen, Bezirken und Geschlecht	11
5. Beabsichtigter Verbleib von Schülern der Sonderschulen in Berlin am Ende des Schuljahres 1997/98 nach Schulart, Klassenstufe, Geschlecht und rechtlichem Status der Schulen	12
6. Schüler der Grund- und Mittelstufe sowie Klassen für Geistigbehinderte der allgemeinbildenden Schulen in Berlin im Schuljahr 1997/98 am letzten Schultag nach Schulart, Versetzung, Klassenstufe, rechtlichem Status der Schulen und Geschlecht	13
7. Schüler der Mittelstufe der allgemeinbildenden Schulen in Berlin im Schuljahr 1997/98 am letzten Schultag nach Schulart, Verbleib, rechtlichem Status der Schulen, Klassenstufe und Geschlecht	17
8. Schüler der gymnasialen Oberstufe der allgemeinbildenden Schulen in Berlin im Schuljahr 1997/98 am letzten Schultag nach Schulart, Versetzung, Verbleib, rechtlichem Status der Schulen, Jahrgangsstufe und Geschlecht	19
9. Schüler der Kursphase der gymnasialen Oberstufe der allgemeinbildenden Schulen in Berlin im Schuljahr 1997/98 am letzten Schultag nach Schulart, Versetzung, Verbleib, rechtlichem Status der Schulen, Kurshalbjahr und Geschlecht	21
10. Schulabgänger aus der Mittel- und Oberstufe der allgemeinbildenden Schulen in Berlin im Schuljahr 1997/98 nach Schulart, Zeitpunkt, rechtlichem Status der Schulen, Klassen- bzw. Jahrgangsstufe und Geschlecht	22
11. Schulabgänger aus der gymnasialen Oberstufe der allgemeinbildenden Schulen in Berlin im Schuljahr 1997/98 nach Schulart, Geburtsjahren, rechtlichem Status der Schulen, Jahrgangsstufe, Geschlecht und Abschluss	24
12. Schulabgänger der allgemeinbildenden Schulen in Berlin im Schuljahr 1997/98 nach Abschluss, Klassen- bzw. Jahrgangsstufe, rechtlichem Status der Schulen, Schulart und Geschlecht	26
13. Ausländische Schulabgänger, darunter mit türkischer Staatsangehörigkeit, der allgemeinbildenden Schulen in Berlin im Schuljahr 1997/98 nach Abschluss, Klassen- bzw. Jahrgangsstufe, rechtlichem Status der Schulen und Schulart	27
14. Schulabgänger, darunter Ausländer, der allgemeinbildenden Schulen in Berlin im Schuljahr 1997/98 nach Schulabschluss, Geschlecht, rechtlichem Status der Schulen sowie nach Bezirken	28

Erläuterungen

Ziel der Statistik

Aufgabe der Statistik über die Schülerbewegung der allgemeinbildenden Schulen ist es, gemeinsam mit der Statistik über den Schülerbestand verlässliche Aussagen über die Entwicklung wichtiger Eckdaten des Berliner allgemeinbildenden Schulsystems zu liefern. Sie dient vorwiegend als Grundlage zur Planung der für das Bildungswesen bereitzustellenden Ressourcen. Darüber hinaus ist sie wichtig zur Untersuchung von Systemveränderungen bei Modellversuchen und wird u.a. als Datengrundlage für die von der zuständigen Senatsverwaltung erstellten Vorausberechnungen verwendet.

Rechtsgrundlage

Die amtliche Statistik der Schülerbewegung wird aufgrund der Empfehlungen der Kultusministerkonferenz (KMK) sowie der Anforderungen der für das Schulwesen zuständigen Senatsverwaltung durchgeführt und vom Statistischen Bundesamt koordiniert.

Berichtskreis

Zum Berichtskreis gehören alle öffentlichen und privaten allgemeinbildenden Schulen des Landes Berlin.

Nicht Bestandteil dieses Berichtes sind die Einrichtungen des Zweiten Bildungsweges. Diese Schulen der Erwachsenenbildung gehören statistisch zum Bereich der allgemeinbildenden Schulen, jedoch ist der Besuch freiwillig und unterliegt nicht mehr der allgemeinen Schulpflicht.

Methodische Hinweise

Die Erhebungen werden jährlich, für Kurshalbjahre der gymnasialen Oberstufe halbjährlich, am letzten Schultag durchgeführt. Die Daten der Klassen werden für die folgenden Schularten erhoben: Grundschulen, Hauptschulen, Realschulen, Gymnasien, Gesamtschulen (Integrierte Gesamtschulen und Freie Waldorfschulen) und Sonderschulen, außerdem in den Förderklassen für Schüler nichtdeutscher Herkunftssprache und den Eingliederungslehrgängen für ausländische Jugendliche.

Erhoben werden die folgenden Merkmale:

Bezirk, Rechtsverhältnis der Schule (öffentlich/privat), Schulart, Klassen- bzw. Jahrgangsstufe, Klassenart, ggf. vorwiegende Behinderungsart, Schülerbestand am letzten Schultag nach Geschlecht, Versetzten/Wiederholern und Verbleib (Schüler aus der Klasse 6 zusätzlich nach Oberschulempfehlungen und beabsichtigter Oberschulwahl), Schulabgänger nach Geschlecht, Staatsangehörigkeit und Art des Abschlusses (Schulentlassene der Oberstufe zusätzlich nach Geburtsjahren); für den Schülerbestand der Kurshalbjahre der gymnasialen Oberstufe nach Geschlecht, Bestand zu Beginn des Kurshalbjahres sowie Zugänge und Abgänge im Laufe des Kurshalbjahres, Bestand am letzten Schultag nach dem Verbleib, Schulabgänger nach Geschlecht, Staatsangehörigkeit und Art des Abschlusses sowie nach Geburtsjahren.

Im vorliegenden Bericht werden die o.g. Merkmale der Erhebung dargestellt, sollte Bedarf für weitere bzw. detailliertere Angaben bestehen, so bitten wir, diese anzufordern.

Definitionen

Allgemeine Schulpflicht: Die allgemeine Schulpflicht beginnt seit 1967 für alle Kinder, die bis zum 30. Juni eines Kalenderjahres das 6. Lebensjahr vollenden, am 1. August desselben Jahres. Sie dauert zehn Jahre und ist durch den Besuch einer allgemeinbildenden Vollzeitschule zu erfüllen. Unter bestimmten Voraussetzungen kann auf die allgemeine Schulpflicht auch der Besuch eines berufsbefähigenden/berufsvorbereitenden Vollzeitlehrgangs im 10. Schuljahr an einer Berufsschule angerechnet werden.

Schulabgänger: Im Land Berlin gelten als Schulabgänger aus allgemeinbildenden Schulen Schüler, die die Schule verlassen und nicht auf eine andere allgemeinbildende Schule übergehen. Schüler, die in die gymnasiale Oberstufe in berufsfeldbezogenen Oberstufenzentren wechseln, zählen jedoch nicht als Abgänger. Dagegen werden Schüler, die ihr 10. Pflichtschuljahr durch den Besuch eines berufsbefähigenden (BB 10) Lehrgangs oder eines berufsvorbereitenden Lehrgangs für lernbehinderte Schüler (nach § 30 Abs. 4 SchulG) an der Berufsschule erfüllen, als Schulabgänger ohne Abschluss erfaßt.

In den anderen Bundesländern werden nach der Definition der Kultusministerkonferenz auch Schultartwechsler, die ein Abschlussniveau erreicht haben, als Schulentlassene mit Abschluss gezählt, z.B. Absolventen mit Realschulabschluss, die auf das Gymnasium übergehen.

Die Berliner Schulabgänger sind daher aus zwei Gründen mit denen anderer Bundesländer nicht vergleichbar: Erstens ist die Zahl der Abgänger ohne Abschluss in Berlin überhöht, weil sie auch die Übergänge in Lehrgänge im 10. Pflichtschuljahr an beruflichen Schulen enthält, wo ein Hauptschulabschluss noch erreicht werden kann; zweitens werden in Berlin weniger Abgänger mit mittleren Schulabschlüssen ausgewiesen, weil Schultartwechsler nicht als Abgänger gezählt werden.

Bildungsbereiche: Im Land Berlin wird unterschieden nach Grundstufe (Klassen 1 bis 6), Mittelstufe (Klassen 7 bis 10) und Oberstufe (Jahrgangsstufen 11 bis 13).

In der bundeseinheitlichen Schulstatistik gilt die folgende Abgrenzung: Primarbereich (Klassenstufen 1 bis 4), Sekundarbereich I (Klassenstufen 5 bis 10) und Sekundarbereich II (Jahrgangsstufen 11 bis 13). Sonderschulen werden im allgemeinen nicht in diese Stufengliederung einbezogen, sondern als eigener Bildungsbereich behandelt.

Schularten

Grundschulen: Grundschulen (ohne Vorklassen) umfassen die Klassenstufen 1 bis 6, die von allen Schülern besucht werden müssen, soweit sie nicht von der Schulpflicht ausgenommen sind, wegen einer Behinderung auf eine Sonderschule überwiesen werden oder die 5. und 6. Klassenstufe eines grundständigen Gymnasiums besuchen.

Hauptschulen: Diese Oberschulen umfassen die Klassenstufen 7 bis 10. Wer die 9. Klasse erfolgreich abschließt, erreicht den Hauptschulabschluss; mit dem erfolgreichen Besuch einer 10. Klasse wird der erweiterte Hauptschulabschluss erworben. Unter bestimmten Voraussetzungen wird Schülern mit erweitertem Hauptschulabschluss ein dem Realschulabschluss gleichwertiger Bildungsstand bescheinigt.

Realschulen: Abschlussklasse dieser Oberschule mit den Klassenstufen 7 bis 10 ist die 10. Klasse. Wer die 10. Klasse erfolgreich absolviert, hat damit den Realschulabschluss erworben. Die Abschlussklasse kann in der Regel wiederholt werden. Wenn ein Schüler die Klasse 10 nicht erfolgreich abschließt und von der Schule abgeht, wird festgestellt, ob er eine dem erweiterten Hauptschulabschluss gleichwertige Schulbildung erworben hat. Wer in die Klasse 10 einer Realschule versetzt worden ist, besitzt eine dem Hauptschulabschluss (Klasse 9) gleichwertige Schulbildung. Hat ein Schüler die Klasse 9 ohne Erreichen des Klassenziels abgeschlossen und verlässt anschließend die Schule, dann wird festgestellt, ob eine dem Hauptschulabschluss gleichwertige Schulbildung erworben wurde.

Gymnasien: Sie umfassen die Klassenstufen 7 bis 10 (an grundständigen Schulen die Klassen 5 bis 10) sowie die Oberstufe mit Einführungsphase und nachfolgendem Kurssystem bzw. die Klassen 11 bis 13. Der erfolgreiche Abschluss des Gymnasiums führt zur allgemeinen Hochschulreife (Abitur).

Wer am Ende der 10. Klasse eines Gymnasiums in die Oberstufe versetzt worden ist, besitzt eine dem erfolgreichen Abschluss der Realschule gleichwertige Schulbildung. Hat ein Schüler die Klasse 10 eines Gymnasiums ohne Erreichen des Klassenziels absolviert und verlässt anschließend die Schule, dann wird festgestellt, ob ein dem Realschulabschluss oder dem erweiterten Hauptschulabschluss gleichwertiges Bildungsniveau vorliegt. Wer in die Klasse 10 eines Gymnasiums versetzt worden ist, besitzt eine dem Hauptschulabschluss (Klasse 9) gleichwertige Schulbildung. Hat ein Schüler die 9. Klasse ohne Erreichen des Klassenziels absolviert und verlässt anschließend die Schule, dann wird festgestellt, ob eine dem Hauptschulabschluss (Klasse 9) gleichwertige Schulbildung vorliegt.

Gesamtschulen: Sie umfassen mindestens die Klassenstufen 7 bis 10 und integrieren den Unterricht der Oberschulzweige Hauptschule, Realschule und Gymnasium mit dem Ziel, dass eine Entscheidung über das erreichte Bildungsniveau erst am Ende der 10. Klassenstufe erfolgt. An die Stelle von Klassen treten hier die Kerngruppen 7 bis 10.

Im Land Berlin wird unterschieden nach Integrierten Gesamtschulen und Freien Waldorfschulen. **Integrierte Gesamtschulen** sind sowohl öffentliche als auch private Schulen. Einige Integrierte Gesamtschulen sind mit einem Grundschulteil verbunden; bei vielen Gesamtschulen ist eine gymnasiale Oberstufe angegliedert. Die **Freien Waldorfschulen** sind Privatschulen mit besonderer pädagogischer Prägung. Sie führen die Klassen der Grundstufe und teilweise die der Mittel- und Oberstufe als einheitlichen Bildungsgang nach der Pädagogik von Rudolf Steiner.

Wer die Gesamtschule erfolgreich durchlaufen hat, erhält das Abschlusszeugnis der Gesamtschule für die Kerngruppen 7 bis 10. In einem Zusatzvermerk wird je nach Leistungsstand bescheinigt, dass das Zeugnis dem Abschlusszeugnis der Hauptschule (erweiterter Hauptschulabschluss), der Realschule oder dem Versetzungszeugnis nach Abschluss der 10. Klasse des Gymnasiums gleichwertig ist. Unter bestimmten Voraussetzungen können Schüler den 10. Schuljahrgang wiederholen, um das Abschlusszeugnis der Gesamtschule oder einen höheren Abschluss zu erreichen. Erhält ein Schüler keinen dieser Abschlüsse, so trägt sein Abgangszeugnis den Vermerk, dass er bereits mit der Versetzung in die 10. Klassenstufe den Hauptschulabschluss erworben hat. Wer die gymnasiale Oberstufe erfolgreich abgeschlossen hat, erhält das Zeugnis der allgemeinen Hochschulreife (Abitur).

Eingliederungslehrgänge für ausländische Jugendliche (EGL): Diese Lehrgänge (nach § 15 Abs. 3 Schulgesetz) werden von Jugendlichen besucht, die beim Zuzug aus dem Ausland nach Berlin bereits 14 oder 15 Jahre alt sind und nach ihrem Bildungsstand den Hauptschulabschluss innerhalb von zwei Jahren nicht mehr erreichen können. Die ein- bis zweijährigen Lehrgänge werden an Oberschulen eingerichtet; sie vermitteln vor allem Kenntnisse der deutschen Sprache und Sachunterricht. Wer den Lehrgang absolviert hat, unterliegt nicht mehr der allgemeinen Schulpflicht, sondern nur noch – sofern ein Berufsbildungsverhältnis eingegangen wird – der Berufsschulpflicht.

In der bundeseinheitlichen Schulstatistik werden die Eingliederungslehrgänge den Hauptschulen zugeordnet und dort gezählt.

Sonderschulen: An diesen Einrichtungen werden schulpflichtige Kinder und Jugendliche unterrichtet, die zwar bildungsfähig sind, aber wegen einer intellektuellen, physischen oder psychischen Behinderung auf dem allgemeinen Bildungsweg nicht ausreichend gefördert werden können. Entsprechend dem spezifischen Förderungsbedarf der Schüler werden sie an Schulen für Lernbehinderte, Geistigbehinderte, Lern- und Geistigbehinderte oder an übrigen Sonderschulen unterrichtet. Zu den übrigen Sonderschulen zählen die Schulen

für Blinde, Sehbehinderte, Gehörlose, Schwerhörige, Sprachbehinderte, Körperbehinderte sowie Schulen in Heimen (Verhaltensgestörte) und Schulen in Krankenhäusern.

Die Sonderschulen umfassen in der Regel die Grund- und Mittelstufe sowie die Klassen für Geistigbehinderte. An den **übrigen Sonderschulen** sind Haupt- und Realschulklassen, in einigen Fällen auch eine gymnasiale Oberstufe eingerichtet; sie führen zu einem der möglichen Abschlüsse des Berliner Schulsystems. Ab Schuljahr 1995/96 wird in der Oberstufe auch im Kurssystem unterrichtet.

Die **Schule für Lernbehinderte** umfasst neun Klassenstufen. Schüler, die die 9. Klasse erfolgreich durchlaufen haben, besuchen im 10. Schulbesuchsjahr einen berufsbefähigenden Lehrgang an der Berufsschule. Schüler, die die 9. Klasse nicht erfolgreich durchlaufen haben, besuchen im 10. Schuljahr in der Regel einen berufsvorbereitenden Lehrgang an der Berufsschule. Die Abgänger der Schulen für Lernbehinderte werden in der Regel als „Schulabgänger ohne Abschluss“ ausgewiesen – es sei denn, es wurde der Hauptschulabschluss erreicht. An der **Schule für Geistigbehinderte** wird die Schulpflicht einschließlich der Berufsschulpflicht erfüllt. Die Abgänger dieser Sonderschulen werden statistisch als „Schulabgänger ohne Abschluss“ ausgewiesen.

Besondere Klassenarten

Kombinierte Klassen: In kombinierten Klassen sind Schüler mehrerer Klassenstufen zusammengefasst. Die Zuordnung ihrer Daten richten sich nach dem Schüler mit der höchsten Klassenstufe.

Förderklassen für Schüler nichtdeutscher Herkunftssprache (NDH): Diese Klassen (nach § 35a Berliner Schulgesetz) werden von ausländischen Schülern und Aussiedlern besucht, die die deutsche Sprache nicht so beherrschen, dass sie dem Unterricht in einer Regelklasse folgen können, und deren Aufnahme in eine Regelklasse aus organisatorischen oder pädagogischen Gründen nicht möglich ist. In diesen altersgemäßen Förderklassen werden die Schüler auf den Übergang in eine Regelklasse vorbereitet. Der Unterricht soll 2 Jahre nicht überschreiten. Die endgültige Zuordnung zu einer Regelklasse erfolgt am Ende der Förderklassen.

In der Grundschule sind die Förderklassen statistisch einzelnen Klassenstufen zugeordnet; in der Mittelstufe werden sie gesondert ausgewiesen, ohne Zuordnung zu einer Klassenstufe.

Die NDH-Klassen ersetzen seit Schuljahr 1996/97 die früheren Aussiedler-Förderklassen und Vorbereitungsklassen für ausländische Schüler.

Schüler dieser Klassen, die in eine Regelklasse übergehen, einschließlich der Schüler, die die Schule verlassen, zählen zu den Versetzten. Schüler, die im Folgejahr in einer Förderklasse für Schüler nichtdeutscher Herkunftssprache verbleiben, zählen zu den Wiederholern.

In der bundeseinheitlichen Schulstatistik werden die NDH-Klassen (ab Schuljahr 1997/98) den Hauptschulen zugeordnet und dort gezählt.

Aufbauklassen: In Aufbauklassen der Gymnasien - Klassen 9 und 10 - können Schüler der Haupt- und Realschule unmittelbar nach erfolgreichem Besuch der 8. Klasse übergehen, in die Aufbauklassen der gymnasialen Oberstufe die Absolventen der Haupt- oder Realschule, die den Realschulabschluss oder eine gleichwertige Schulbildung besitzen, sofern sie nach Fähigkeiten und Leistungen dafür geeignet sind.

Systematiken

Auf Landesebene wird ein Schlüsselverzeichnis für allgemeinbildende Schulen verwendet. Quelle: Landesschulamt Berlin: „Schlüsselverzeichnis zur Schulstatistik (Allgemeinbildende Schulen)“; 1997.

Veröffentlichungen

Zusammengefasste Ergebnisse für das gesamte Bundesgebiet enthält die vom Statistischen Bundesamt herausgegebene Fachserie 11, Reihe 1 „Allgemeinbildende Schulen“.

Ergebnisse der Schulstatistik des Landes Berlin werden in den Statistischen Berichten B I 1 „Allgemeinbildende Schulen in Berlin – Schulen, Klassen und Schüler“, B I 1 „Allgemeinbildende Schulen in Berlin – Schülerbewegung“, B II 1 „Berufliche Schulen in Berlin“, B II 5 „Auszubildende und Prüfungen in Berlin“, B III 2 „Schulpraktische Seminare in Berlin“, B III 6 „Ausbildungsförderung in Berlin“, B IV 1 „Volkshochschulen und Musikschulen in Berlin“ und B IV 2 „Lehrgänge des Zweiten Bildungsweges in Berlin“ herausgegeben.

Die Berichtstabellen sowie weitere Auswertungen können im Excel-Format auf Diskette angefordert werden.

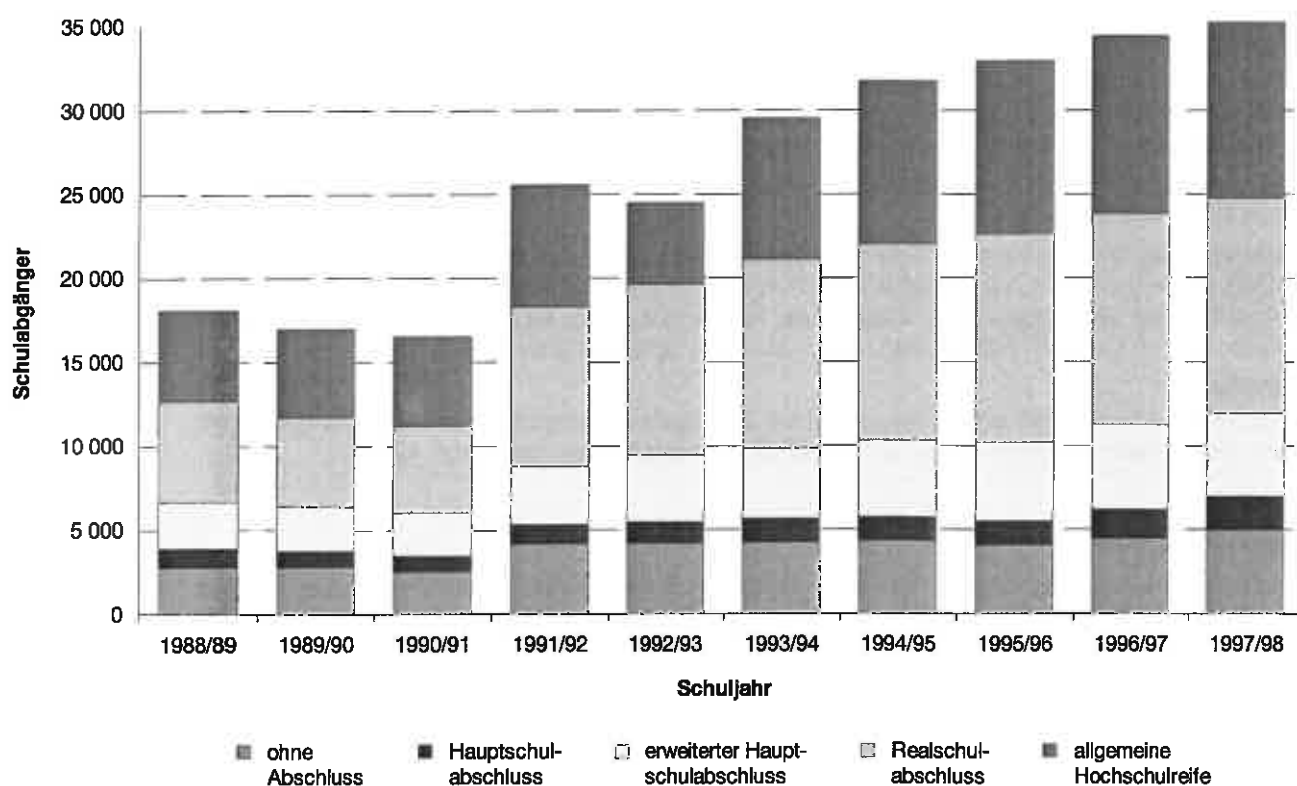
Hinweis: Der bisherige Statistische Bericht B V 8 „Vorschulerziehung in Berlin“ ist (bis auf die Bezirksdaten) ab Schuljahr 1996/97 in den Bericht B I 1 „Allgemeinbildende Schulen in Berlin – Schulen, Klassen und Schüler“ integriert.

Zelchenerklärung

-	nichts vorhanden	/	Zahlenwert nicht sicher genug	()	Aussagewert ist eingeschränkt
0	weniger als die Hälfte von 1 in der letzten besetzten Stelle, jedoch mehr als nichts	.	Zahlenwert unbekannt oder geheimzuhalten	p	vorläufige Zahl
....	Angabe fällt später an	x	Tabellenfach gesperrt, weil Aussage nicht sinnvoll	r	berichtigte Zahl
				s	geschätzte Zahl

Durch Auf- bzw. Abrunden von Einzelangaben können sich geringe Abweichungen in den Endsummen ergeben.

1. Schulabgänger der allgemeinbildenden Schulen in Berlin 1988/89 bis 1997/98 nach Art des Schulabschlusses (bis 1990/91 nur Berlin(West))



**1 Schulabgänger, darunter Ausländer, der allgemeinbildenden Schulen in Berlin in den
Schuljahren 1988/89 bis 1997/98 nach Schulabschluss und Geschlecht**

Schuljahr ¹⁾	Ins- gesamt	Männ- lich	Weib- lich	Ohne Abschluss		Hauptschul- abschluss		Erweiterter Haupt- schulabschluss		Realschul- abschluss		Allgemeine Hochschulreife	
				ins- gesamt	weib- lich	ins- gesamt	weib- lich	ins- gesamt	weib- lich	ins- gesamt	weib- lich	ins- gesamt	weib- lich
	1	2	3	4	5	6	7	8	9	10	11	12	13

**Schulabgänger insgesamt
absolut**

1988/89	18 104	9 407	8 697	2 788	1 165	1 093	484	2 816	1 277	5 965	3 034	5 442	2 737
1989/90	16 969	8 828	8 141	2 802	1 141	944	454	2 684	1 234	5 291	2 713	5 248	2 599
1990/91	16 527	8 500	8 027	2 505	1 016	912	419	2 646	1 232	5 112	2 671	5 352	2 689
1991/92	25 583	13 307	12 276	4 142	1 543	1 178	507	3 490	1 545	9 486	4 864	7 287	3 817
1992/93	24 515	13 002	11 513	4 196	1 561	1 256	497	4 017	1 798	10 149	5 119	4 897 ²⁾	2 538
1993/94	29 533	15 273	14 260	4 228	1 610	1 417	591	4 207	1 713	11 245	5 758	8 436	4 588
1994/95	31 773	16 304	15 469	4 350	1 620	1 379	562	4 588	1 964	11 720	6 002	9 736	5 321
1995/96	32 979	16 756	16 223	4 075	1 509	1 405	592	4 723	2 033	12 419	6 435	10 357	5 654
1996/97	34 468	17 743	16 725	4 455	1 597	1 719	710	5 088	2 103	12 579	6 390	10 627	5 925
1997/98	35 417	18 388	17 029	4 980	1 836	1 959	791	5 012	2 048	12 835	6 460	10 631	5 894

in %³⁾

1988/89	100	52,0	48,0	15,4	41,8	6,0	44,3	15,6	45,3	32,9	50,9	30,1	50,3
1989/90	100	52,0	48,0	16,5	40,7	5,6	48,1	15,8	46,0	31,2	51,3	30,9	49,5
1990/91	100	51,4	48,6	15,2	40,6	5,5	45,9	16,0	46,6	30,9	52,2	32,4	50,2
1991/92	100	52,0	48,0	16,2	37,3	4,6	43,0	13,6	44,3	37,1	51,3	28,5	52,4
1992/93	100	53,0	47,0	17,1	37,2	5,1	39,6	16,4	44,8	41,4	50,4	20,0	51,8
1993/94	100	51,7	48,3	14,3	38,1	4,8	41,7	14,2	40,7	38,1	51,2	28,6	54,4
1994/95	100	51,3	48,7	13,7	37,2	4,3	40,8	14,4	42,8	36,9	51,2	30,6	54,7
1995/96	100	50,8	49,2	12,4	37,0	4,3	42,1	14,3	43,0	37,7	51,8	31,4	54,6
1996/97	100	51,5	48,5	12,9	35,8	5,0	41,3	14,8	41,3	36,5	50,8	30,8	55,8
1997/98	100	51,9	48,1	14,1	36,9	5,5	40,4	14,2	40,9	36,2	50,3	30,0	55,4

**darunter Ausländer
absolut**

1988/89	3 754	2 027	1 727	1 178	494	356	157	853	410	1 041	523	326	143
1989/90	3 911	2 133	1 778	1 255	521	358	164	860	398	1 092	541	346	154
1990/91	4 110	2 153	1 957	1 218	502	365	155	975	485	1 082	594	470	221
1991/92	4 123	2 224	1 899	1 315	495	275	131	943	441	1 123	606	467	226
1992/93	4 216	2 233	1 983	1 305	504	316	132	975	467	1 198	652	422 ²⁾	228
1993/94	4 301	2 330	1 971	1 335	523	364	174	947	432	1 142	579	513	263
1994/95	4 209	2 270	1 939	1 360	531	309	143	926	419	1 141	596	473	250
1995/96	4 246	2 316	1 930	1 280	453	308	142	972	448	1 207	626	479	261
1996/97	4 669	2 569	2 100	1 385	504	399	171	1 094	501	1 293	652	498	272
1997/98	4 818	2 666	2 152	1 613	569	429	191	941	426	1 316	673	519	293

in %³⁾

1988/89	100	54,0	46,0	31,4	41,9	9,5	44,1	22,7	48,1	27,7	50,2	8,7	43,9
1989/90	100	54,5	45,5	32,1	41,5	9,2	45,8	22,0	46,3	27,9	49,5	8,8	44,5
1990/91	100	52,4	47,6	29,6	41,2	8,9	42,5	23,7	49,7	26,3	54,9	11,4	47,0
1991/92	100	53,9	46,1	31,9	37,6	6,7	47,6	22,9	46,8	27,2	54,0	11,3	48,4
1992/93	100	53,0	47,0	31,0	38,6	7,5	41,8	23,1	47,9	28,4	54,4	10,0	54,0
1993/94	100	54,2	45,8	31,0	39,2	8,5	47,8	22,0	45,6	26,6	50,7	11,9	51,3
1994/95	100	53,9	46,1	32,3	39,0	7,3	46,3	22,0	45,2	27,1	52,2	11,2	52,9
1995/96	100	54,5	45,5	30,1	35,4	7,3	46,1	22,9	46,1	28,4	51,9	11,3	54,5
1996/97	100	55,0	45,0	29,7	36,4	8,5	42,9	23,4	45,8	27,7	50,4	10,7	54,6
1997/98	100	55,3	44,7	33,5	35,3	8,9	44,5	19,5	45,3	27,3	51,1	10,8	56,5

1) bis 1990/91 nur Angaben für das Gebiet von Berlin (West); die Gesamtzahl der Schulabgänger in den östlichen Bezirken betrug im Schuljahr 1990/91 7 249 Schüler insgesamt, darunter 3 620 Schülerinnen, ausländische Schulabgänger wurden nicht erhoben.

2) Rückgang der Abiturienten infolge der Anpassung des Berliner Schulsystems für Berlin-Ost

3) Spalten 5, 7, 9, 11 und 13: Frauenanteile der jeweiligen Abschlussart

**2 Schüler¹⁾ der allgemeinbildenden Schulen in Berlin am letzten Schultag des Schuljahres 1997/98
nach Schultart, rechtlichem Status der Schulen und Klassen- bzw. Jahrgangsstufe**

Schulart – rechtlicher Status der Schule	Ins- ge- samt	Grundstufe						Mittelstufe				Klas- sen für Gbh. 2)	Oberstufe			
		Klassenstufe											Jahrgangsstufe			
		1.	2.	3.	4.	5.	6.	7.	8.	9.	10.		11.	12.	13.	
		1	2	3	4	5	6	7	8	9	10		11	12	13	14
Grundschule	204 982	32 105	35 281	35 073	35 681	33 621	33 221	x	x	x	x	x	x	x	x	x
öffentlich	199 022	31 083	34 261	34 079	34 666	32 675	32 258	x	x	x	x	x	x	x	x	x
privat	5 960	1 022	1 020	994	1 015	946	963	x	x	x	x	x	x	x	x	x
Hauptschule	15 388	x	x	x	x	x	x	4 142	4 217	3 934	3 095	x	x	x	x	x
öffentlich	15 154	x	x	x	x	x	x	4 080	4 168	3 870	3 036	x	x	x	x	x
privat	234	x	x	x	x	x	x	62	49	64	59	x	x	x	x	x
NDH-Klassen ³⁾	647	x	x	x	x	x	x	x	x	x	x	x	x	x	x	x
öffentlich	647	x	x	x	x	x	x	x	x	x	x	x	x	x	x	x
Realschule	31 279	x	x	x	x	x	x	7 699	7 907	8 226	7 447	x	x	x	x	x
öffentlich	29 831	x	x	x	x	x	x	7 339	7 553	7 848	7 091	x	x	x	x	x
privat	1 448	x	x	x	x	x	x	360	354	378	356	x	x	x	x	x
Gymnasium	81 977	x	x	x	x	1 251	1 162	12 299	12 086	12 147	12 019	x	11 404	10 509	9 100	
öffentlich	77 932	x	x	x	x	1 006	939	11 730	11 518	11 610	11 508	x	10 878	10 064	8 679	
privat	4 045	x	x	x	x	245	223	569	568	537	511	x	526	445	421	
Integrierte																
Gesamtschule	53 379	271	250	283	283	317	326	11 778	11 544	11 249	9 791	x	2 440	2 489	2 358	
öffentlich	52 788	271	250	283	283	317	326	11 628	11 394	11 097	9 652	x	2 440	2 489	2 358	
privat	591	–	–	–	–	–	–	150	150	152	139	x	–	–	–	
Freie Waldorfschule	2 325	191	225	188	221	192	207	174	187	218	137	x	157	120	108	
privat	2 325	191	225	188	221	192	207	174	187	218	137	x	157	120	108	
Sonderschule	13 411	912	1 026	1 170	1 200	1 202	1 286	1 318	1 409	1 375	452	2 002	12	17	30	
öffentlich	12 846	873	986	1 149	1 173	1 170	1 257	1 296	1 388	1 333	444	1 718	12	17	30	
privat	565	39	40	21	27	32	29	22	21	42	8	284	–	–	–	
darunter																
Schulen f. Lern- u./o. Geistigbeh.	8 681	178	383	575	741	823	892	1 009	1 051	999	157	1 873	x	x	x	
öffentlich	8 337	169	372	575	736	814	884	1 000	1 041	970	157	1 619	x	x	x	
privat	344	9	11	–	5	9	8	9	10	29	–	254	x	x	x	
Insgesamt ⁴⁾	403 388	33 479	36 782	36 714	37 385	36 583	36 202	37 410	37 350	37 149	32 941	2 002	14 013	13 135	11 596	
öffentlich	388 220	32 227	35 497	35 511	36 122	35 168	34 780	36 073	36 021	35 758	31 731	1 718	13 330	12 570	11 067	
privat	15 168	1 252	1 285	1 203	1 263	1 415	1 422	1 337	1 329	1 391	1 210	284	683	565	529	

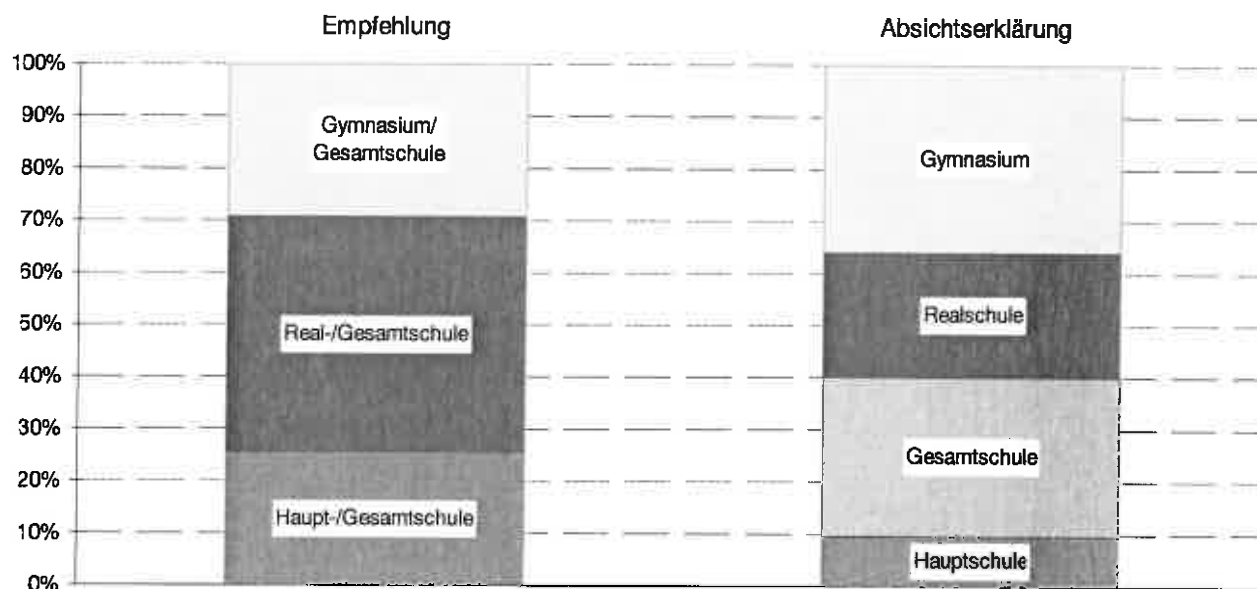
1) ohne Eingliederungslehrgänge für ausländische Jugendliche; Schülerzahlen können von denen zu Beginn des Schuljahres abweichen

2) Klassen für Geistigbehinderte, die keiner Klassenstufe zuzuordnen sind

3) Förderklassen für Schüler nichtdeutscher Herkunftssprache in der Mittelstufe, die keiner Klassenstufe zuzuordnen sind

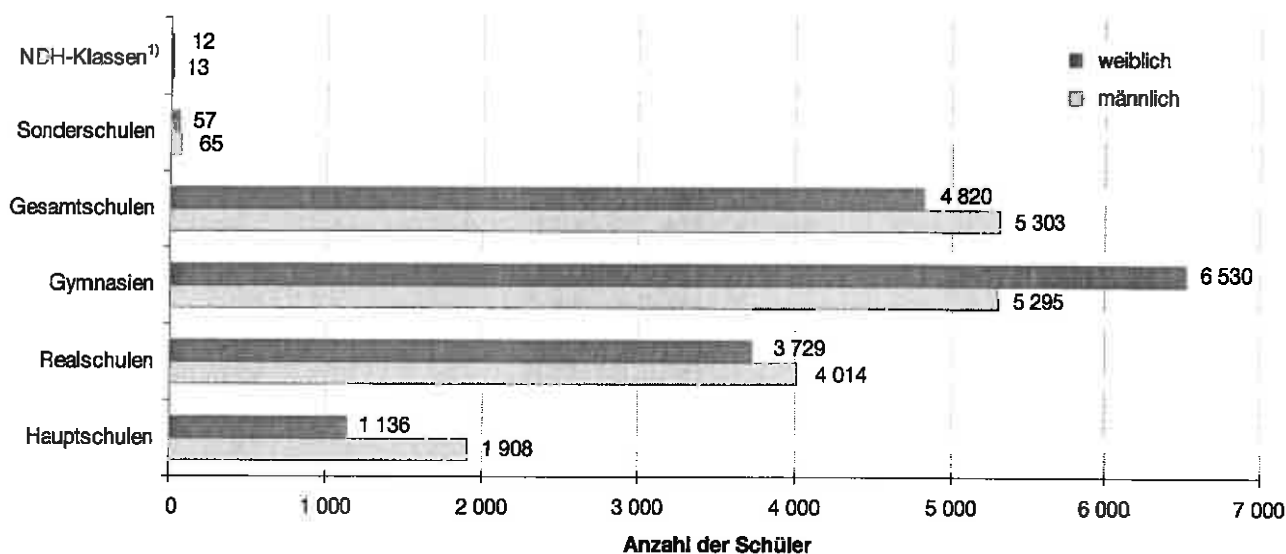
4) Im Block "Insgesamt" enthält Spalte 1 auch die Schüler aus den Förderklassen für Schüler nichtdeutscher Herkunftssprache in der Mittelstufe;
die Summe der Spalten 2 bis 15 ergibt daher nicht die Zahl in Spalte 1

2. Schüler aus der 6. Klassenstufe¹⁾ der öffentlichen Grundschulen in Berlin im Schuljahr 1997/98 nach
Oberschulempfehlung und beabsichtigter Oberschulwahl



1) ohne: Schüler mit keiner Empfehlung (0,6%) bzw. Schüler mit Absichtserklärung für die Sonderschule oder für Förderklassen für Schüler nichtdeutscher Herkunftssprache (0,5%)

3. Beabsichtigte Übergänge aus der 6. Klassenstufe der Grund- und Gesamtschulen in die Mittelstufe in Berlin
am Ende des Schuljahres 1997/98 nach Schularart der künftigen Schule und Geschlecht



1) Förderklassen für Schüler nichtdeutscher Herkunftssprache in der Mittelstufe

3 Oberschulempfehlung für Schüler der 6. Klassenstufe der Grund- und Gesamtschulen in Berlin am Ende des Schuljahres 1997/98 nach Schulart, rechtlichem Status der Schulen, Bezirken und Geschlecht

Merkmal	Ins- gesamt	Oberschulempfehlung für						Keine Empfehlung	
		Haupt-/Gesamtschulen		Real-/Gesamtschulen		Gymnasien/Gesamtschule		absolut	in % von Spalte 1
		absolut	in % von Spalte 1	absolut	in % von Spalte 1	absolut	in % von Spalte 1		
	1	2	3	4	5	6	7	8	9
Grund- und Gesamtschulen									
Insgesamt	32 882	8 117	24,7	14 492	44,1	9 627	29,3	646	2,0
männlich	16 598	4 847	29,2	7 353	44,3	4 047	24,4	351	2,1
weiblich	16 284	3 270	20,1	7 139	43,8	5 580	34,3	295	1,8
öffentliche Schulen	31 776	7 963	25,1	14 187	44,6	9 146	28,8	480	1,5
männlich	16 048	4 746	29,6	7 191	44,8	3 837	23,9	274	1,7
weiblich	15 728	3 217	20,5	6 996	44,5	5 309	33,8	206	1,3
private Schulen	1 106	154	13,9	305	27,6	481	43,5	166	15,0
männlich	550	101	18,4	162	29,5	210	38,2	77	14,0
weiblich	556	53	9,5	143	25,7	271	48,7	89	16,0
nach Schularten:									
Grundschule									
Insgesamt	32 364	8 115	25,1	14 482	44,7	9 568	29,6	199	0,6
männlich	16 338	4 846	29,7	7 346	45,0	4 023	24,6	123	0,8
weiblich	16 026	3 269	20,4	7 136	44,5	5 545	34,6	76	0,5
öffentliche Schulen	31 463	7 961	25,3	14 177	45,1	9 129	29,0	196	0,6
männlich	15 879	4 745	29,9	7 184	45,2	3 829	24,1	121	0,8
weiblich	15 584	3 216	20,6	6 993	44,9	5 300	34,0	75	0,5
private Schulen	901	154	17,1	305	33,9	439	48,7	3	0,3
männlich	459	101	22,0	162	35,3	194	42,3	2	0,4
weiblich	442	53	12,0	143	32,4	245	55,4	1	0,2
Integrierte Gesamtschule									
öffentliche Schulen	313	2	0,6	10	3,2	17	5,4	284	90,7
männlich	169	1	0,6	7	4,1	8	4,7	153	90,5
weiblich	144	1	0,7	3	2,1	9	6,3	131	91,0
Freie Waldorfschule									
private Schulen	205	-	-	-	-	42	20,5	163	79,5
männlich	91	-	-	-	-	16	17,6	75	82,4
weiblich	114	-	-	-	-	26	22,8	88	77,2
nach Bezirken:									
Mitte	786	123	15,6	376	47,8	257	32,7	30	3,8
Tiergarten	684	248	36,3	234	34,2	199	29,1	3	0,4
Wedding	1 310	540	41,2	499	38,1	265	20,2	6	0,5
Prenzlauer Berg	1 123	186	16,6	560	49,9	368	32,8	9	0,8
Friedrichshain	934	198	21,2	477	51,1	254	27,2	5	0,5
Kreuzberg	1 479	529	35,8	499	33,7	422	28,5	29	2,0
Charlottenburg	1 167	270	23,1	414	35,5	482	41,3	1	0,1
Spandau	1 908	636	33,3	712	37,3	535	28,0	25	1,3
Wilmerdorf	857	155	18,1	334	39,0	357	41,7	11	1,3
Zehlendorf	969	107	11,0	280	28,9	406	41,9	176	18,2
Schöneberg	1 137	348	30,6	399	35,1	372	32,7	18	1,6
Steglitz	1 338	318	23,8	498	37,2	502	37,5	20	1,5
Tempelhof	1 539	437	28,4	602	39,1	492	32,0	8	0,5
Neukölln	2 626	921	35,1	945	36,0	609	23,2	151	5,8
Treptow	1 166	195	16,7	593	50,9	345	29,6	33	2,8
Köpenick	1 137	173	15,2	618	54,4	346	30,4	-	-
Lichtenberg	1 422	242	17,0	836	58,8	341	24,0	3	0,2
Weissensee	644	100	15,5	348	54,0	187	29,0	9	1,4
Pankow	1 105	249	22,5	579	52,4	277	25,1	-	-
Reinickendorf	2 345	650	27,7	893	38,1	757	32,3	45	1,9
Marzahn	2 380	508	21,3	1 216	51,1	653	27,4	3	0,1
Hohenschönhausen	2 240	375	16,7	1 216	54,3	590	26,3	59	2,6
Hellersdorf	2 586	609	23,5	1 364	52,7	611	23,6	2	0,1

**4 Beabsichtigte Übergänge¹⁾ aus der 6. Klassenstufe der Grund- und Gesamtschulen in die Mittelstufe an allgemeinbildenden Schulen
In Berlin am Ende des Schuljahres 1997/98 nach Schulart, rechtlichem Status der Schulen, Bezirken und Geschlecht**

Merkmal	Ins- gesamt	Übergänger ¹⁾ auf / in									Son- der- schul- len	NDH - Klassen ²⁾
		ins- gesamt	Oberschulen									
			davon auf									
			Hauptschulen		Realschulen		Gymnasien		Gesamtschulen			
		absolut	in % von Spalte 2	absolut	in % von Spalte 2	absolut	in % von Spalte 2	absolut	in % von Spalte 2			
	1	2	3	4	5	6	7	8	9	10	11	12
Grund- und Gesamtschulen												
Insgesamt	32 882	32 735	3 044	9,3	7 743	23,7	11 825	36,1	10 123	30,9	122	25
männlich	16 598	16 520	1 908	11,5	4 014	24,3	5 295	32,1	5 303	32,1	65	13
weiblich	16 284	16 215	1 136	7,0	3 729	23,0	6 530	40,3	4 820	29,7	57	12
öffentliche Schulen	31 776	31 632	2 983	9,4	7 531	23,8	11 289	35,7	9 829	31,1	119	25
männlich	16 048	15 971	1 868	11,7	3 895	24,4	5 051	31,6	5 157	32,3	64	13
weiblich	15 728	15 661	1 115	7,1	3 636	23,2	6 238	39,8	4 672	29,8	55	12
private Schulen	1 106	1 103	61	5,5	212	19,2	536	48,6	294	26,7	3	-
männlich	550	549	40	7,3	119	21,7	244	44,4	146	26,6	1	-
weiblich	556	554	21	3,8	93	16,8	292	52,7	148	26,7	2	-
nach Schularten:												
Grundschule												
Insgesamt	32 364	32 217	3 043	9,4	7 740	24,0	11 779	36,6	9 655	30,0	122	25
männlich	16 338	16 260	1 907	11,7	4 011	24,7	5 278	32,5	5 064	31,1	65	13
weiblich	16 026	15 957	1 136	7,1	3 729	23,4	6 501	40,7	4 591	28,8	57	12
öffentliche Schulen	31 463	31 319	2 982	9,5	7 528	24,0	11 260	36,0	9 549	30,5	119	25
männlich	15 879	15 802	1 867	11,8	3 892	24,6	5 040	31,9	5 003	31,7	64	13
weiblich	15 584	15 517	1 115	7,2	3 636	23,4	6 220	40,1	4 546	29,3	55	12
private Schulen	901	898	61	6,8	212	23,6	519	57,8	106	11,8	3	-
männlich	459	458	40	8,7	119	26,0	238	52,0	61	13,3	1	-
weiblich	442	440	21	4,8	93	21,1	281	63,9	45	10,2	2	-
Integrierte Gesamtschule												
öffentliche Schulen	313	313	1	0,3	3	1,0	29	9,3	280	89,5	-	-
männlich	169	169	1	0,6	3	1,8	11	6,5	154	91,1	-	-
weiblich	144	144	-	-	-	-	18	12,5	126	87,5	-	-
Freie Waldorfschule												
private Schulen	205	205	-	-	-	-	17	8,3	188	91,7	-	-
männlich	91	91	-	-	-	-	6	6,6	85	93,4	-	-
weiblich	114	114	-	-	-	-	11	9,6	103	90,4	-	-
nach Bezirken:												
Mitte	786	784	38	4,8	227	29,0	350	44,6	169	21,6	2	-
Tiergarten	684	678	105	15,5	170	25,1	275	40,6	128	18,9	4	2
Wedding	1 310	1 308	204	15,6	270	20,6	361	27,6	473	36,2	2	-
Prenzlauer Berg	1 123	1 113	29	2,6	306	27,5	430	38,6	348	31,3	5	5
Friedrichshain	934	929	65	7,0	327	35,2	310	33,4	227	24,4	5	-
Kreuzberg	1 479	1 471	268	18,2	178	12,1	451	30,7	574	39,0	8	-
Charlottenburg	1 167	1 165	70	6,0	320	27,5	603	51,8	172	14,8	2	-
Spandau	1 908	1 895	152	8,0	364	19,2	559	29,5	820	43,3	6	7
Wilmerdorf	857	846	43	5,1	213	25,2	479	56,6	111	13,1	10	1
Zehlendorf	969	964	21	2,2	156	16,2	499	51,8	288	29,9	5	-
Schöneberg	1 137	1 129	173	15,3	268	23,7	446	39,5	242	21,4	8	-
Steglitz	1 338	1 318	130	9,9	291	22,1	641	48,6	256	19,4	15	5
Tempelhof	1 539	1 539	169	11,0	347	22,5	607	39,4	416	27,0	-	-
Neukölln	2 626	2 618	346	13,2	517	19,7	730	27,9	1 025	39,2	6	2
Treptow	1 166	1 164	44	3,8	395	33,9	469	40,3	256	22,0	2	-
Köpenick	1 137	1 135	28	2,5	351	30,9	428	37,7	328	28,9	2	-
Lichtenberg	1 422	1 404	59	4,2	296	21,1	461	32,8	588	41,9	18	-
Weissensee	644	641	32	5,0	131	20,4	224	34,9	254	39,6	3	-
Pankow	1 105	1 104	131	11,9	275	24,9	400	36,2	298	27,0	1	-
Reinickendorf	2 345	2 332	333	14,3	530	22,7	886	38,0	583	25,0	11	2
Marzahn	2 380	2 375	163	6,9	595	25,1	789	33,2	828	34,9	5	-
Hohenschönhausen	2 240	2 239	175	7,8	452	20,2	694	31,0	918	41,0	-	1
Hellersdorf	2 586	2 584	266	10,3	764	29,6	733	28,4	821	31,8	2	-

1) Absichtserklärungen vor Verlassen der Grundstufe am Ende des Schuljahres

2) Förderklassen für Schüler nichtdeutscher Herkunftssprache in der Mittelstufe

**5 Beabsichtigter Verbleib von Schülern der Sonderschulen¹⁾ in Berlin am Ende des Schuljahres 1997/98
nach Schulart, Klassenstufe, Geschlecht und rechtlichem Status der Schule**

Schulart = Klassenstufe	Ins- gesamt	Verbleib an Sonder- schulen		Übergänger auf									
				Grund- schulen		Haupt- schulen		Real- schulen		Gym- nasien		Gesamt- schulen	
		insg.	weibl.	insg.	weibl.	insg.	weibl.	insg.	weibl.	insg.	weibl.	insg.	weibl.
		1	2	3	4	5	6	7	8	9	10	11	12
Insgesamt													
Sonderschule	11 742	11 399	4 301	174	53	77	29	34	12	11	9	47	15
1. Klasse	908	903	305	5	1	x	x	x	x	x	x	x	x
2. Klasse	1 019	976	320	43	16	x	x	x	x	x	x	x	x
3. Klasse	1 168	1 111	407	57	16	x	x	x	x	x	x	x	x
4. Klasse	1 194	1 138	416	53	15	x	x	x	x	3	2	x	x
5. Klasse	1 202	1 186	449	16	5	x	x	x	x	x	x	x	x
6. Klasse	1 267	1 191	480	x	x	27	9	14	2	3	2	32	7
7. Klasse	1 296	1 257	510	x	x	25	9	4	—	2	2	8	3
8. Klasse	1 328	1 307	497	x	x	8	2	8	5	1	1	4	3
9. Klasse	428	407	141	x	x	12	7	7	4	—	—	2	1
10. Klasse	66	57	28	x	x	5	2	1	1	2	2	1	1
Klassen für Geistig- behinderte	1 866	1 866	768	x	x	x	x	x	x	x	x	x	x
darunter													
Schule für Lern- und/ oder Geitigbehinderte	7 427	7 400	2 961	1	—	21	8	—	—	—	—	5	—
1. Klasse	178	178	68	—	—	x	x	x	x	x	x	x	x
2. Klasse	382	381	148	1	—	x	x	x	x	x	x	x	x
3. Klasse	575	575	229	—	—	x	x	x	x	x	x	x	x
4. Klasse	738	738	289	—	—	x	x	x	x	x	x	x	x
5. Klasse	823	823	327	—	—	x	x	x	x	x	x	x	x
6. Klasse	890	888	356	x	x	2	2	—	—	—	—	—	—
7. Klasse	997	977	410	x	x	16	6	—	—	—	—	4	—
8. Klasse	983	979	371	x	x	3	—	—	—	—	—	1	—
9. Klasse	111	111	41	x	x	—	—	—	—	—	—	—	—
10. Klasse	5	5	3	x	x	—	—	—	—	—	—	—	—
Klassen für Geistig- behinderte	1 745	1 745	719	x	x	x	x	x	x	x	x	x	x
darunter öffentliche Schulen													
Sonderschule	11 226	10 887	4 092	173	53	77	29	33	12	11	9	45	14
1. Klasse	869	864	290	5	1	x	x	x	x	x	x	x	x
2. Klasse	979	936	308	43	16	x	x	x	x	x	x	x	x
3. Klasse	1 147	1 091	398	56	16	x	x	x	x	x	x	x	x
4. Klasse	1 167	1 111	408	53	15	x	x	x	x	3	2	x	x
5. Klasse	1 170	1 154	438	16	5	x	x	x	x	x	x	x	x
6. Klasse	1 244	1 171	455	x	x	27	9	13	2	3	2	30	6
7. Klasse	1 275	1 236	500	x	x	25	9	4	—	2	2	8	3
8. Klasse	1 307	1 286	489	x	x	8	2	8	5	1	1	4	3
9. Klasse	396	375	125	x	x	12	7	7	4	—	—	2	1
10. Klasse	66	57	28	x	x	5	2	1	1	2	2	1	1
Klassen für Geistig- behinderte	1 606	1 606	653	x	x	x	x	x	x	x	x	x	x
darunter													
Schule für Lern- und/ oder Geitigbehinderte	7 115	7 088	2 819	1	—	21	8	—	—	—	—	5	—
1. Klasse	169	169	63	—	—	x	x	x	x	x	x	x	x
2. Klasse	371	370	145	1	—	x	x	x	x	x	x	x	x
3. Klasse	575	575	229	—	—	x	x	x	x	x	x	x	x
4. Klasse	733	733	285	—	—	x	x	x	x	x	x	x	x
5. Klasse	814	814	323	—	—	x	x	x	x	x	x	x	x
6. Klasse	882	880	352	x	x	2	2	—	—	—	—	—	—
7. Klasse	988	968	405	x	x	16	6	—	—	—	—	4	—
8. Klasse	973	969	367	x	x	3	—	—	—	—	—	1	—
9. Klasse	91	91	32	x	x	—	—	—	—	—	—	—	—
10. Klasse	5	5	3	x	x	—	—	—	—	—	—	—	—
Klassen für Geistig- behinderte	1 514	1 514	615	x	x	x	x	x	x	x	x	x	x

1) ohne gymnasiale Oberstufe und ohne Schüler, die die allgemeinbildende Schule verlassen

**6 Schüler der Grund- und Mittelstufe¹⁾ der allgemeinbildenden Schulen in Berlin im Schuljahr 1997/98 am letzten Schultag
nach Schultart, Versetzung, Klassenstufe, rechtlichem Status der Schulen und Geschlecht**

Schulart — Versetzung	Ins- gesamt	Grundstufe						Mittelstufe				Kl. f. Gei- stig- behin- derte	
		Klassenstufe											
		1.	2.	3.	4.	5.	6.	7.	8.	9.	10.		
		1	2	3	4	5	6	7	8	9	10	11	12
Schüler insgesamt													
Grundschule													
Bestand am letzten Schultag	204 982	32 105	35 281	35 073	35 681	33 621	33 221		x	x	x	x	x
davon													
Versetzte in die nächste													
Klassenstufe	201 551	31 386	34 443	34 635	35 086	33 035	32 966		x	x	x	x	x
Nichtversetzte													
bzw. Zurückgetretene	3 431	719	838	438	595	586	255		x	x	x	x	x
Hauptschule													
Bestand am letzten Schultag ²⁾	15 388	x	x	x	x	x	x	4 142	4 217	3 934	3 095		x
darunter													
Versetzte in die nächste													
Klassenstufe	12 418	x	x	x	x	x	x	3 445	3 174	3 181	2 618		x
darunter													
Nachversetzung mit Erfolg ...	76	x	x	x	x	x	x	1	37	34	4		x
Freiwillige Wiederholer	50	x	x	x	x	x	x	4	25	9	12		x
Nichtversetzte	2 828	x	x	x	x	x	x	634	994	735	465		x
darunter													
Nachversetzung ohne Erfolg	17	x	x	x	x	x	x	—	8	6	3		x
NDH-Klassen ³⁾													
Bestand am letzten Schultag	647	x	x	x	x	x	x	x	x	x	x		x
Versetzte in die nächste													
Klassenstufe	334	x	x	x	x	x	x	x	x	x	x		x
Nichtversetzte	313	x	x	x	x	x	x	x	x	x	x		x
Realschule													
Bestand am letzten Schultag ²⁾	31 279	x	x	x	x	x	x	7 699	7 907	8 226	7 447		x
darunter													
Versetzte in die nächste													
Klassenstufe	28 384	x	x	x	x	x	x	7 167	6 965	7 253	6 999		x
darunter													
Nachversetzung mit Erfolg ...	294	x	x	x	x	x	x	60	106	94	34		x
Freiwillige Wiederholer	38	x	x	x	x	x	x	2	4	5	27		x
Nichtversetzte	2 843	x	x	x	x	x	x	522	935	967	419		x
darunter													
Nachversetzung ohne Erfolg	226	x	x	x	x	x	x	59	79	61	27		x
Gymnasium													
Bestand am letzten Schultag	50 964	x	x	x	x	1 251	1 162	12 299	12 086	12 147	12 019		x
davon													
Versetzte in die nächste													
Klassenstufe	48 314	x	x	x	x	1 243	1 148	11 821	11 379	11 387	11 336		x
darunter													
Nachversetzung mit Erfolg ...	262	x	x	x	x	—	—	71	69	64	58		x
Freiwillige Wiederholer	19	x	x	x	x	1	—	4	—	3	11		x
Nichtversetzte	2 631	x	x	x	x	7	14	474	707	757	672		x
darunter													
Nachversetzung ohne Erfolg	300	x	x	x	x	1	1	80	80	82	56		x
Integrierte Gesamtschule													
Bestand am letzten Schultag ²⁾	46 092	271	250	283	283	317	326	11 778	11 544	11 249	9 791		x
darunter													
Versetzte in die nächste													
Klassenstufe	40 734	269	247	280	278	312	320	10 563	10 124	9 797	8 544		x
Freiwillige Wiederholer	619	x	x	x	x	x	x	3	28	19	569		x
Nichtversetzte													
bzw. Zurückgetretene	4 598	2	3	3	5	5	6	1 147	1 344	1 413	670		x
Freie Waldorfschule													
Bestand am letzten Schultag	1 940	191	225	188	221	192	207	174	187	218	137		x
davon													
Versetzte in die nächste													
Klassenstufe	1 939	191	225	188	221	192	207	174	187	218	136		x
Freiwillige Wiederholer	—	x	x	x	x	x	x	—	—	—	—		x
Nichtversetzte													
bzw. Zurückgetretene	1	—	—	—	—	—	—	—	—	—	1		x

Fußnoten siehe Seite 16

**Noch: 6 Schüler der Grund- und Mittelstufe¹⁾ der allgemeinbildenden Schulen in Berlin im Schuljahr 1997/98 am letzten Schultag
nach Schularzt, Versetzung, Klassenstufe, rechtlichem Status der Schulen und Geschlecht**

Schularzt - Versetzung	Ins- gesamt	Grundstufe						Mittelstufe				Kl. f. Gei- stig- behin- derte
		Klassenstufe										
		1.	2.	3.	4.	5.	6.	7.	8.	9.	10.	
	1	2	3	4	5	6	7	8	9	10	11	12

Noch: Schüler Insgesamt

Sonderschule												
Bestand am letzten Schultag ²⁾	13 352 ⁴⁾	912	1 026	1 170	1 200	1 202	1 286	1 318	1 409	1 375	452	2 002
darunter												
Versetzte in die nächste												
Klassenstufe	10 628	877	949	1 110	1 159	1 169	1 256	1 268	1 319	1 143	378	x
Freiwillige Wiederholer	65	1	7	1	3	2	3	4	5	25	14	x
Nichtversetzte	651	34	70	59	38	31	27	46	82	205	59	x
darunter												
Schule für Lern- und/oder												
Geistigbehinderte												
Bestand am letzten Schultag	8 681 ⁴⁾	178	383	575	741	823	892	1 009	1 051	999	157	1 873
davon												
Versetzte in die nächste												
Klassenstufe	6 412	169	366	553	723	805	873	977	986	824	136	x
Freiwillige Wiederholer	36	1	5	-	-	-	2	3	4	19	2	x
Nichtversetzte	360	8	12	22	18	18	17	29	61	156	19	x
Schulen insgesamt												
Bestand am letzten Schultag ²⁾	364 644 ⁴⁾	33 479	36 782	36 714	37 385	36 583	36 202	37 410	37 350	37 149	32 941	2 002
darunter												
Versetzte in die nächste												
Klassenstufe	344 302	32 723	35 864	36 213	36 744	35 951	35 897	34 438	33 148	32 979	30 011	x
darunter												
Nachversetzung mit Erfolg ...	632	x	x	x	x	-	-	132	212	192	96	x
Freiwillige Wiederholer	791	1	7	1	3	3	3	17	62	61	633	x
Nichtversetzte												
bzw. Zurückgetretene	17 296	755	911	500	638	629	302	2 823	4 062	4 077	2 286	x
darunter												
Nachversetzung ohne Erfolg	543	x	x	x	x	1	1	139	167	149	86	x
öffentliche Schulen												
Bestand am letzten Schultag ²⁾	351 253 ⁴⁾	32 227	35 497	35 511	36 122	35 168	34 780	36 073	36 021	35 758	31 731	1 718
darunter												
Versetzte in die nächste												
Klassenstufe	331 469	31 479	34 590	35 012	35 486	34 552	34 480	33 140	31 860	31 687	28 849	x
darunter												
Nachversetzung mit Erfolg ...	606	x	x	x	x	-	-	128	205	182	91	x
Freiwillige Wiederholer	785	1	7	1	3	2	3	17	60	61	630	x
Nichtversetzte												
bzw. Zurückgetretene	17 028	747	900	498	633	614	297	2 784	4 023	3 978	2 241	x
darunter												
Nachversetzung ohne Erfolg	520	x	x	x	x	-	1	138	159	141	81	x
private Schulen												
Bestand am letzten Schultag	13 391 ⁴⁾	1 252	1 285	1 203	1 263	1 415	1 422	1 337	1 329	1 391	1 210	284
davon												
Versetzte in die nächste												
Klassenstufe	12 833	1 244	1 274	1 201	1 258	1 399	1 417	1 298	1 288	1 292	1 162	x
darunter												
Nachversetzung mit Erfolg ...	26	x	x	x	x	x	x	4	7	10	5	x
Freiwillige Wiederholer	6	x	x	x	x	1	-	-	2	-	3	x
Nichtversetzte												
bzw. Zurückgetretene	268	8	11	2	5	15	5	39	39	99	45	x
darunter												
Nachversetzung ohne Erfolg	23	x	x	x	x	1	-	1	8	8	5	x

Fußnoten siehe Seite 16

Noch: 6 Schüler der Grund- und Mittelstufe¹⁾ der allgemeinbildenden Schulen in Berlin im Schuljahr 1997/98 am letzten Schultag
nach Schulart, Versetzung, Klassenstufe, rechtlichem Status der Schulen und Geschlecht

Schulart = Versetzung	Ins- gesamt	Grundstufe						Mittelstufe				Kl. f. Ge- stig- behin- derte	
		Klassenstufe											
		1.	2.	3.	4.	5.	6.	7.	8.	9.	10.		
		1	2	3	4	5	6	7	8	9	10		11
darunter weiblich													
Grundschule													
Bestand am letzten Schultag	100 441	15 653	17 216	17 217	17 468	16 512	16 375	x	x	x	x	x	
davon													
Versetzte in die nächste													
Klassenstufe	99 043	15 344	16 829	17 051	17 223	16 301	16 295	x	x	x	x	x	
Nichtversetzte													
bzw. Zurückgetretene	1 398	309	387	166	245	211	80	x	x	x	x	x	
Hauptschule													
Bestand am letzten Schultag ²⁾	6 040	x	x	x	x	x	x	1 649	1 628	1 491	1 272	x	
darunter													
Versetzte in die nächste													
Klassenstufe	4 969	x	x	x	x	x	x	1 424	1 240	1 225	1 080	x	
darunter													
Nachversetzung mit Erfolg ...	31	x	x	x	x	x	x	1	12	17	1	x	
Freiwillige Wiederholer	27	x	x	x	x	x	x	2	14	3	8	x	
Nichtversetzte	1 003	x	x	x	x	x	x	196	364	259	184	x	
darunter													
Nachversetzung ohne Erfolg	9	x	x	x	x	x	x	-	2	5	2	x	
NDH-Klassen ³⁾													
Bestand am letzten Schultag	270	x	x	x	x	x	x	x	x	x	x	x	
Versetzte in die nächste													
Klassenstufe	140	x	x	x	x	x	x	x	x	x	x	x	
Nichtversetzte	130	x	x	x	x	x	x	x	x	x	x	x	
Realschule													
Bestand am letzten Schultag ²⁾	15 241	x	x	x	x	x	x	3 736	3 831	3 997	3 677	x	
darunter													
Versetzte in die nächste													
Klassenstufe	13 931	x	x	x	x	x	x	3 502	3 386	3 563	3 480	x	
darunter													
Nachversetzung mit Erfolg ...	109	x	x	x	x	x	x	18	37	40	14	x	
Freiwillige Wiederholer	15	x	x	x	x	x	x	-	2	4	9	x	
Nichtversetzte	1 289	x	x	x	x	x	x	233	441	429	186	x	
darunter													
Nachversetzung ohne Erfolg	124	x	x	x	x	x	x	30	52	27	15	x	
Gymnasium													
Bestand am letzten Schultag	28 085	x	x	x	x	675	603	6 748	6 602	6 755	6 702	x	
davon													
Versetzte in die nächste													
Klassenstufe	26 935	x	x	x	x	670	600	6 545	6 308	6 415	6 397	x	
darunter													
Nachversetzung mit Erfolg ...	100	x	x	x	x	-	-	32	24	20	24	x	
Freiwillige Wiederholer	9	x	x	x	x	1	-	1	-	2	5	x	
Nichtversetzte	1 141	x	x	x	x	4	3	202	294	338	300	x	
darunter													
Nachversetzung ohne Erfolg	125	x	x	x	x	1	1	30	32	36	25	x	
Integrierte Gesamtschule													
Bestand am letzten Schultag ²⁾	21 651	121	131	141	128	157	152	5 490	5 504	5 215	4 612	x	
darunter													
Versetzte in die nächste													
Klassenstufe	19 507	120	128	141	126	154	149	5 043	4 888	4 658	4 100	x	
Freiwillige Wiederholer	269	x	x	x	x	x	x	1	15	7	246	x	
Nichtversetzte													
bzw. Zurückgetretene	1 826	1	3	-	2	3	3	423	583	546	262	x	
Freie Waldorfschule													
Bestand am letzten Schultag	1 050	105	128	103	120	102	116	80	97	118	81	x	
davon													
Versetzte in die nächste													
Klassenstufe	1 049	105	128	103	120	102	116	80	97	118	80	x	
Freiwillige Wiederholer	-	x	x	x	x	x	x	-	-	-	-	x	
Nichtversetzte													
bzw. Zurückgetretene	1	-	-	-	-	-	-	-	-	-	1	x	

Fußnoten siehe Seite 16

**Noch: 6 Schüler der Grund- und Mittelstufe¹⁾ der allgemeinbildenden Schulen in Berlin im Schuljahr 1997/98 am letzten Schultag
nach Schulart, Versetzung, Klassenstufe, rechtlichem Status der Schulen und Geschlecht**

Schulart — Versetzung	Ins- gesamt	Grundstufe						Mittelstufe				Kl. f. Gei- stig- behin- derte
		Klassenstufe										
		1.	2.	3.	4.	5.	6.	7.	8.	9.	10.	
		1	2	3	4	5	6	7	8	9	10	

Noch: darunter weiblich

Sonderschule

Bestand am letzten Schultag²⁾
darunter
Versetzte in die nächste
Klassenstufe
Freiwillige Wiederholer
Nichtversetzte

5 031 ⁴⁾
308
339
423
433
454
488
529
531
509
186
831

3 949
295
314
402
419
445
477
512
505
428
152
x

29
1
3
—
1
—
2
1
2
11
8
x

221
12
22
21
13
9
9
16
23
70
26
x

darunter

Schule für Lern- und/oder
Geistigbehinderte

Bestand am letzten Schultag
davon
Versetzte in die nächste
Klassenstufe
Freiwillige Wiederholer
Nichtversetzte

3 442 ⁴⁾
68
148
229
289
327
358
419
389
371
65
779

2 534
63
143
223
282
321
350
408
373
313
58
x

15
1
2
—
—
—
2
1
1
7
1
x

114
4
3
6
7
6
6
10
15
51
6
x

Schulen insgesamt

Bestand am letzten Schultag²⁾
darunter
Versetzte in die nächste
Klassenstufe
darunter
Nachversetzung mit Erfolg ...
Freiwillige Wiederholer
Nichtversetzte
bzw. Zurückgetretene
darunter
Nachversetzung ohne Erfolg

177 809 ⁴⁾
16 187
17 814
17 884
18 149
17 900
17 734
18 232
18 193
18 085
16 530
831

169 523
15 864
17 399
17 697
17 888
17 672
17 637
17 106
16 424
16 407
15 289
x

240
x
x
x
x
—
—
51
73
77
39
x

349
1
3
—
1
1
2
5
33
27
276
x

7 009
322
412
187
260
227
95
1 070
1 705
1 642
959
x

258
x
x
x
x
1
1
60
86
68
42
x

öffentliche Schulen

Bestand am letzten Schultag²⁾
darunter
Versetzte in die nächste
Klassenstufe
darunter
Nachversetzung mit Erfolg ...
Freiwillige Wiederholer
Nichtversetzte
bzw. Zurückgetretene
darunter
Nachversetzung ohne Erfolg

171 100 ⁴⁾
15 550
17 163
17 269
17 528
17 201
17 042
17 586
17 530
17 376
15 881
704

163 058
15 231
16 753
17 083
17 267
16 980
16 945
16 478
15 772
15 741
14 668
x

228
x
x
x
x
—
—
50
69
74
35
x

345
1
3
—
1
—
2
5
32
27
274
x

6 896
318
407
186
260
221
95
1 052
1 695
1 599
933
x

243
x
x
x
x
—
1
59
82
63
38
x

private Schulen

Bestand am letzten Schultag
davon
Versetzte in die nächste
Klassenstufe
darunter
Nachversetzung mit Erfolg ...
Freiwillige Wiederholer
Nichtversetzte
bzw. Zurückgetretene
darunter
Nachversetzung ohne Erfolg

6 709 ⁴⁾
637
651
615
621
699
692
646
663
709
649
127

6 465
633
646
614
621
692
692
628
652
666
621
x

12
x
x
x
x
—
—
1
4
3
4
x

4
—
—
—
—
1
—
—
1
—
2
x

113
4
5
1
—
6
—
18
10
43
26
x

15
x
x
x
x
1
—
1
4
5
4
x

1) ohne Eingliederungslehrgänge für ausländische Jugendliche; einschließlich Klassen für Geistigbehinderte

2) einschl. behinderter Schüler in der Mittelstufe, die weder Versetzte, Wiederholer noch freiwillige Wiederholer sind (Hauptschule: 92 insgesamt/41 weiblich; Realschule: 14/6; Integrierte Gesamtschule: 141/49; übrige Sonderschule: 6/1); diese Schüler sind aber im Bestand am letzten Schultag mit enthalten

3) Förderklassen für Schüler nichtdeutscher Herkunftssprache in der Mittelstufe, die keiner Klassenstufe zuzuordnen sind

4) einschl. Förderklassen für Schüler nichtdeutscher Herkunftssprache in der Mittelstufe, die keiner Klassenstufe zuzuordnen sind sowie Bestand der Klassen für Geistigbehinderte, für die ein Ausweis nach Versetzung nicht sinnvoll ist

**7 Schüler der Mittelstufe¹⁾ der allgemeinbildenden Schulen in Berlin im Schuljahr 1997/98 am letzten Schultag
nach Schulart, Verbleib, rechtlichem Status der Schulen, Klassenstufe und Geschlecht**

Schulart - Verbleib - rechtlicher Status der Schule	Schüler		Klassenstufe							
			7.		8.		9.		10.	
	insg.	weibl.	insg.	weibl.	insg.	weibl.	insg.	weibl.	insg.	weibl.
	1	2	3	4	5	6	7	8	9	10
Hauptschule										
Bestand am letzten Schultag	15 388	6 040	4 142	1 649	4 217	1 628	3 934	1 491	3 095	1 272
davon										
Verbleib an allgem. Schulen										
in Berlin	11 100	4 389	3 869	1 565	3 809	1 491	3 341	1 298	81	35
außerhalb Berlins ²⁾	37	16	14	7	15	5	7	3	1	1
Schulabgänger ³⁾	4 251	1 635	259	77	393	132	586	190	3 013	1 236
darunter										
Versetzte	2 788	1 118	42	12	24	6	145	38	2 577	1 062
Nichtversetzte	1 463	517	217	65	369	126	441	152	436	174
Förderklassen für Schüler nicht- deutscher Herkunftssprache										
Bestand am letzten Schultag	647	270	x	x	x	x	x	x	x	x
davon										
Verbleib an allgem. Schulen										
in Berlin	582	253	x	x	x	x	x	x	x	x
außerhalb Berlins ²⁾	1	-	x	x	x	x	x	x	x	x
Schulabgänger ³⁾	64	17	x	x	x	x	x	x	x	x
Realschule										
Bestand am letzten Schultag	31 279	15 241	7 699	3 736	7 907	3 831	8 226	3 997	7 447	3 677
davon										
Verbleib an allgem. Schulen										
in Berlin	24 762	12 071	7 651	3 712	7 813	3 787	8 008	3 890	1 290	682
außerhalb Berlins ²⁾	138	69	36	19	45	22	33	17	24	11
Schulabgänger ³⁾	6 379	3 101	12	5	49	22	185	90	6 133	2 984
darunter										
Versetzte	5 885	2 896	7	2	12	6	27	20	5 839	2 868
Nichtversetzte	494	205	5	3	37	16	158	70	294	116
Gymnasium										
Bestand am letzten Schultag	48 551	26 807	12 299	6 748	12 086	6 602	12 147	6 755	12 019	6 702
davon										
Verbleib an allgem. Schulen										
in Berlin	47 561	26 249	12 169	6 681	11 995	6 549	12 035	6 688	11 362	6 331
außerhalb Berlins ²⁾	396	221	124	64	83	47	99	62	90	48
Schulabgänger ³⁾	594	337	6	3	8	6	13	5	567	323
darunter										
Versetzte	463	281	5	2	8	6	4	1	446	272
Nichtversetzte	131	56	1	1	-	-	9	4	121	51
Integrierte Gesamtschule										
Bestand am letzten Schultag	44 362	20 821	11 778	5 490	11 544	5 504	11 249	5 215	9 791	4 612
davon										
Verbleib an allgem. Schulen										
in Berlin	36 043	17 100	11 496	5 385	11 152	5 322	10 497	4 938	2 898	1 455
außerhalb Berlins ²⁾	193	92	52	24	64	33	40	19	37	16
Schulabgänger ³⁾	8 126	3 629	230	81	328	149	712	258	6 856	3 141
darunter										
Versetzte	6 405	2 956	23	3	29	17	82	26	6 271	2 910
Nichtversetzte	1 721	673	207	78	299	132	630	232	585	231
Freie Waldorfschule										
Bestand am letzten Schultag	716	376	174	80	187	97	218	118	137	81
davon										
Verbleib an allgem. Schulen										
in Berlin	705	369	169	76	183	96	217	117	136	80
außerhalb Berlins ²⁾	3	2	2	1	-	-	1	1	-	-
Schulabgänger ³⁾	8	5	3	3	4	1	-	-	1	1
darunter										
Versetzte	7	4	3	3	4	1	-	-	-	-
Nichtversetzte	1	1	-	-	-	-	-	-	1	1

Fußnoten siehe Seite 18

Noch: 7 Schüler der Mittelstufe¹⁾ der allgemeinbildenden Schulen in Berlin im Schuljahr 1997/98 am letzten Schultag nach Schultart, Verbleib, rechtlichem Status der Schulen, Klassenstufe und Geschlecht

Schultart — Verbleib — rechtlicher Status der Schule	Schüler		Klassenstufe							
			7.		8.		9.		10.	
	insg.	weibl.	insg.	weibl.	insg.	weibl.	insg.	weibl.	insg.	weibl.
	1	2	3	4	5	6	7	8	9	10
Sonderschule										
Bestand am letzten Schultag	4 554	1 755	1 318	529	1 409	531	1 375	509	452	186
davon										
Verbleib an allgem. Schulen										
in Berlin	3 118	1 217	1 296	524	1 328	508	428	153	66	32
außerhalb Berlins ²⁾	17	4	10	2	1	1	4	1	2	—
Schulabgänger ³⁾	1 419	534	12	3	80	22	943	355	384	154
darunter										
Versetzte	206	74	3	—	7	3	4	1	192	70
Nichtversetzte	59	27	3	1	5	1	14	5	37	20
Schulen insgesamt⁴⁾										
Bestand am letzten Schultag	145 497	71 310	37 410	18 232	37 350	18 193	37 149	18 085	32 941	16 530
davon										
Verbleib an allgem. Schulen										
in Berlin	123 871	61 648	36 650	17 943	36 280	17 753	34 526	17 084	15 833	8 615
außerhalb Berlins ²⁾	785	404	238	117	208	108	184	103	154	76
Schulabgänger ³⁾	20 841	9 258	522	172	862	332	2 439	898	16 954	7 839
darunter										
Versetzte	15 754	7 329	83	22	84	39	262	86	15 325	7 182
Nichtversetzte	3 869	1 479	433	148	710	275	1 252	463	1 474	593
öffentliche Schulen⁴⁾										
Bestand am letzten Schultag	140 230	68 643	36 073	17 586	36 021	17 530	35 758	17 376	31 731	15 881
davon										
Verbleib an allgem. Schulen										
in Berlin	119 087	59 227	35 328	17 306	34 965	17 094	33 165	16 391	15 047	8 183
außerhalb Berlins ²⁾	753	385	226	111	200	105	177	96	149	73
Schulabgänger ³⁾	20 390	9 031	519	169	856	331	2 416	889	16 535	7 625
darunter										
Versetzte	15 345	7 120	80	19	78	38	258	83	14 929	6 980
Nichtversetzte	3 836	1 466	433	148	710	275	1 242	462	1 451	581
private Schulen										
Bestand am letzten Schultag	5 267	2 667	1 337	646	1 329	663	1 391	709	1 210	649
davon										
Verbleib an allgem. Schulen										
in Berlin	4 784	2 421	1 322	637	1 315	659	1 361	693	786	432
außerhalb Berlins ²⁾	32	19	12	6	8	3	7	7	5	3
Schulabgänger ³⁾	451	227	3	3	6	1	23	9	419	214
darunter										
Versetzte	409	209	3	3	6	1	4	3	396	202
Nichtversetzte	33	13	—	—	—	—	10	1	23	12

1) ohne Eingliederungslehrgänge für ausländische Jugendliche

2) Übergänger auf allgemeinbildende Schulen außerhalb von Berlin

3) Schüler, die die allgemeinbildenden Schulen verlassen.

4) Spalte 1 und 2 einschl. Förderklassen für Schüler nichtdeutscher Herkunftssprache in der Mittelstufe, die keiner Klassenstufe zuzuordnen sind

**8 Schüler der gymnasialen Oberstufe¹⁾ der allgemeinbildenden Schulen in Berlin im Schuljahr 1997/98 am letzten Schultag
nach Schultart, Versetzung, Verbleib, rechtlichem Status der Schulen, Jahrgangsstufe und Geschlecht**

Schultart — Versetzung/Verbleib — rechtlicher Status der Schule	Ins- gesamt	Männ- lich	Weib- lich	Einführungs- phase ²⁾		12. Klasse		13. Klasse	
				insgesamt	weiblich	insgesamt	weiblich	insgesamt	weiblich
	1	2	3	4	5	6	7	8	9
Gymnasium									
Bestand am letzten Schultag	11 454	5 130	6 324	11 404	6 290	33	23	17	11
nach Versetzung									
Versetzte ³⁾	10 343	4 565	5 778	10 298	5 747	29	21	16	10
Freiwillige Wiederholer ⁴⁾	119	41	78	119	78	—	—	—	—
Nichtversetzte ⁴⁾	938	500	438	933	435	4	2	1	1
Probezeit nicht bestanden ⁵⁾	54	24	30	54	30	x	x	x	x
nach Verbleib									
Verbleib in der gymn. Oberstufe									
in Berlin	10 981	4 898	6 083	10 960	6 085	20	17	1	1
außerhalb Berlins	49	21	28	49	28	—	—	—	—
Schulabgänger ⁶⁾	424	211	213	395	197	13	6	16	10
Integrierte Gesamtschule									
Bestand am letzten Schultag	2 440	1 160	1 280	2 440	1 280	—	—	—	—
nach Versetzung									
Versetzte ³⁾	2 057	950	1 107	2 057	1 107	—	—	—	—
Freiwillige Wiederholer ⁴⁾	19	14	5	19	5	—	—	—	—
Nichtversetzte ⁴⁾	335	180	155	335	155	—	—	—	—
Probezeit nicht bestanden ⁵⁾	29	16	13	29	13	x	x	x	x
nach Verbleib									
Verbleib in der gymn. Oberstufe									
in Berlin	2 233	1 045	1 188	2 233	1 188	—	—	—	—
außerhalb Berlins	14	7	7	14	7	—	—	—	—
Schulabgänger ⁶⁾	193	108	85	193	85	—	—	—	—
Freie Waldorfschule									
Bestand am letzten Schultag	385	181	204	157	73	120	65	108	66
nach Versetzung									
Versetzte ³⁾	363	165	198	155	73	109	64	99	61
Freiwillige Wiederholer ⁴⁾	2	1	1	—	—	2	1	—	—
Nichtversetzte ⁴⁾	20	15	5	2	—	9	—	9	5
Probezeit nicht bestanden ⁵⁾	—	—	—	—	—	x	x	x	x
nach Verbleib									
Verbleib in der gymn. Oberstufe									
in Berlin	242	119	123	148	68	89	53	5	2
außerhalb Berlins	1	1	—	—	—	1	—	—	—
Schulabgänger ⁶⁾	142	61	81	9	5	30	12	103	64
Sonderschule									
Bestand am letzten Schultag	28	15	13	12	5	—	—	16	8
nach Versetzung									
Versetzte ³⁾	17	8	9	8	4	—	—	9	5
Freiwillige Wiederholer ⁴⁾	7	3	4	1	1	—	—	6	3
Nichtversetzte ⁴⁾	4	4	—	3	—	—	—	1	—
Probezeit nicht bestanden ⁵⁾	—	—	—	—	—	x	x	x	x
nach Verbleib									
Verbleib in der gymn. Oberstufe									
in Berlin	26	13	13	10	5	—	—	16	8
außerhalb Berlins	—	—	—	—	—	—	—	—	—
Schulabgänger ⁶⁾	2	2	—	2	—	—	—	—	—

Fußnoten siehe Seite 20

**Noch: 8 Schüler der gymnasialen Oberstufe¹⁾ der allgemeinbildenden Schulen in Berlin im Schuljahr 1997/98 am letzten Schultag
nach Schultart, Versetzung, Verbleib, rechtlichem Status der Schulen, Jahrgangsstufe und Geschlecht**

Schultart — Versetzung/Verbleib — rechtlicher Status der Schule	Ins- gesamt	Männ- lich	Weib- lich	Einführungs- phase ²⁾		12. Klasse		13. Klasse	
				insgesamt	weiblich	insgesamt	weiblich	insgesamt	weiblich
	1	2	3	4	5	6	7	8	9
Schulen insgesamt									
Bestand am letzten Schultag	14 307	6 486	7 821	14 013	7 648	153	88	141	85
nach Versetzung									
Versetzte ³⁾	12 780	5 688	7 092	12 518	6 931	138	85	124	76
Freiwillige Wiederholer ⁴⁾	147	59	88	139	84	2	1	6	3
Nichtversetzte ⁴⁾	1 297	699	598	1 273	590	13	2	11	6
Probezeit nicht bestanden ⁵⁾	83	40	43	83	43	x	x	x	x
nach Verbleib									
Verbleib in der gymn. Oberstufe									
in Berlin	13 482	6 075	7 407	13 351	7 326	109	70	22	11
außerhalb Berlins	64	29	35	63	35	1	—	—	—
Schulabgänger ⁶⁾	761	382	379	599	287	43	18	119	74
öffentliche Schulen									
Bestand am letzten Schultag	13 396	6 066	7 330	13 330	7 288	33	23	33	19
nach Versetzung									
Versetzte ³⁾	11 920	5 302	6 618	11 866	6 582	29	21	25	15
Freiwillige Wiederholer ⁴⁾	143	56	87	137	84	—	—	6	3
Nichtversetzte ⁴⁾	1 250	668	582	1 244	579	4	2	2	1
Probezeit nicht bestanden ⁵⁾	83	40	43	83	43	x	x	x	x
nach Verbleib									
Verbleib in der gymn. Oberstufe									
in Berlin	12 724	5 722	7 002	12 687	6 976	20	17	17	9
außerhalb Berlins	62	28	34	62	34	—	—	—	—
Schulabgänger ⁶⁾	610	316	294	581	278	13	6	16	10
private Schulen									
Bestand am letzten Schultag	911	420	491	683	360	120	65	108	66
nach Versetzung									
Versetzte ³⁾	860	386	474	652	349	109	64	99	61
Freiwillige Wiederholer ⁴⁾	4	3	1	2	—	2	1	—	—
Nichtversetzte ⁴⁾	47	31	16	29	11	9	—	9	5
Probezeit nicht bestanden ⁵⁾	—	—	—	—	—	x	x	x	x
nach Verbleib									
Verbleib in der gymn. Oberstufe									
in Berlin	758	353	405	664	350	89	53	5	2
außerhalb Berlins	2	1	1	1	1	1	—	—	—
Schulabgänger ⁶⁾	151	66	85	18	9	30	12	103	64

1) ohne Schüler der Kursphase

2) einschl. 11. Klasse

3) Versetzung in die Kursphase bzw. in die nächste Klassenstufe

4) Wiederholung der Einführungsphase bzw. der Klassenstufe

5) nur in der Aufbauform (Aufbauklassen für Übergänger aus Haupt- und Realschulen)

6) Schüler, die die allgemeinbildenden Schulen verlassen

9 Schüler der Kursphase der gymnasialen Oberstufe der allgemeinbildenden Schulen in Berlin im Schuljahr 1997/98 am letzten Schultag nach Schultart, Versetzung, Verbleib, rechtlichem Status der Schulen, Kurshalbjahr und Geschlecht

Schultart - Verbleib - rechtlicher Status der Schule	Ins- gesamt	Männ- lich	Weib- lich	Kurshalbjahr							
				1.		2.		3.		4.	
				insg.	weibl.	insg.	weibl.	insg.	weibl.	insg.	weibl.
	1	2	3	4	5	6	7	8	9	10	11
Gymnasium											
Bestand am letzten Schultag	39 374	17 757	21 617	10 473	5 804	10 476	5 759	9 342	5 078	9 083	4 976
davon											
Verbleib in der eigenen Schule	30 346	13 721	16 625	10 412	5 757	10 225	5 632	9 268	5 040	441	196
Übergänger auf andere gymn.											
Oberstufe in Berlin u. außerhalb	268	118	150	40	34	153	80	23	11	52	25
Schulabgänger ¹⁾	8 760	3 918	4 842	21	13	98	47	51	27	8 590	4 755
Intrigierte Gesamtschule											
Bestand am letzten Schultag	9 777	4 496	5 281	2 448	1 298	2 489	1 329	2 482	1 361	2 358	1 293
davon											
Verbleib in der eigenen Schule	7 438	3 448	3 990	2 435	1 290	2 378	1 273	2 455	1 344	170	83
Übergänger auf andere gymn.											
Oberstufe in Berlin u. außerhalb	48	20	28	2	1	21	12	8	5	17	10
Schulabgänger ¹⁾	2 291	1 028	1 263	11	7	90	44	19	12	2 171	1 200
Sonderschule											
Bestand am letzten Schultag	63	24	39	17	9	17	8	15	11	14	11
davon											
Verbleib in der eigenen Schule	48	20	28	17	9	16	8	15	11	-	-
Übergänger auf andere gymn.											
Oberstufe in Berlin u. außerhalb	-	-	-	-	-	-	-	-	-	-	-
Schulabgänger ¹⁾	15	4	11	-	-	1	-	-	-	14	11
Schulen insgesamt											
Bestand am letzten Schultag	49 214	22 277	26 937	12 938	7 111	12 982	7 096	11 839	6 450	11 455	6 280
davon											
Verbleib in der eigenen Schule	37 832	17 189	20 643	12 864	7 056	12 619	6 913	11 738	6 395	611	279
Übergänger auf andere gymn.											
Oberstufe in Berlin u. außerhalb	316	138	178	42	35	174	92	31	16	69	35
Schulabgänger ¹⁾	11 066	4 950	6 116	32	20	189	91	70	39	10 775	5 966
öffentliche Schulen											
Bestand am letzten Schultag	47 475	21 490	25 985	12 490	6 854	12 537	6 842	11 414	6 228	11 034	6 061
davon											
Verbleib in der eigenen Schule	36 513	16 601	19 912	12 420	6 803	12 177	6 661	11 313	6 173	603	275
Übergänger auf andere gymn.											
Oberstufe in Berlin u. außerhalb	308	136	172	38	31	171	90	31	16	68	35
Schulabgänger ¹⁾	10 654	4 753	5 901	32	20	189	91	70	39	10 363	5 751
private Schulen											
Bestand am letzten Schultag	1 739	787	952	448	257	445	254	425	222	421	219
davon											
Verbleib in der eigenen Schule	1 319	588	731	444	253	442	252	425	222	8	4
Übergänger auf andere gymn.											
Oberstufe in Berlin u. außerhalb	8	2	6	4	4	3	2	-	-	1	-
Schulabgänger ¹⁾	412	197	215	-	-	-	-	-	-	412	215

1) Schüler, die die allgemeinbildenden Schulen verlassen

10 Schulabgänger aus der Mittel- und Oberstufe¹⁾ der allgemeinbildenden Schulen in Berlin im Schuljahr 1997/98 nach Schulart, Zeitpunkt, rechtlichem Status der Schulen, Klassen- bzw. Jahrgangsstufe und Geschlecht

Schulart – Zeitpunkt – rechtlicher Status der Schule	Schul- abgänger	Mittelstufe				Klassen für Geistig- behinderte 2)	Oberstufe		
		Klassenstufe					Ein- führungs- phase ³⁾	12. Klasse	13. Klasse
		7.	8.	9.	10.				
1	2	3	4	5	6	7	8	9	

Schulabgänger insgesamt

Hauptschule									
Schulabgänger ⁴⁾	4 646	345	481	663	3 157	x	x	x	x
im Laufe des Schuljahres	395	86	88	77	144	x	x	x	x
am Ende des Schuljahres	4 251	259	393	586	3 013	x	x	x	x
Förderklassen für Schüler nicht- deutscher Herkunftssprache ⁵⁾									
Schulabgänger ⁴⁾	137	x	x	x	x	x	x	x	x
im Laufe des Schuljahres	73	x	x	x	x	x	x	x	x
am Ende des Schuljahres	64	x	x	x	x	x	x	x	x
Realschule									
Schulabgänger ⁴⁾	6 523	24	65	226	6 208	x	x	x	x
im Laufe des Schuljahres	144	12	16	41	75	x	x	x	x
am Ende des Schuljahres	6 379	12	49	185	6 133	x	x	x	x
Gymnasium									
Schulabgänger ⁴⁾	1 406	11	24	40	606	x	695	14	16
im Laufe des Schuljahres	388	5	16	27	39	x	300	1	–
am Ende des Schuljahres	1 018	6	8	13	567	x	395	13	16
Integrierte Gesamtschule									
Schulabgänger ⁴⁾	9 009	320	380	807	7 051	x	451	–	–
im Laufe des Schuljahres	690	90	52	95	195	x	258	–	–
am Ende des Schuljahres	8 319	230	328	712	6 856	x	193	–	–
Freie Waldorfschule									
Schulabgänger ⁴⁾	161	4	5	2	4	x	11	32	103
im Laufe des Schuljahres	11	1	1	2	3	x	2	2	–
am Ende des Schuljahres	150	3	4	–	1	x	9	30	103
Sonderschule									
Schulabgänger ⁴⁾	1 644	21	98	966	397	159	3	–	–
im Laufe des Schuljahres	91	9	18	23	13	27	1	–	–
am Ende des Schuljahres	1 553	12	80	943	384	132	2	–	–
Schulen insgesamt ⁶⁾									
Schulabgänger ⁴⁾	23 526	725	1 053	2 704	17 423	159	1 160	46	119
im Laufe des Schuljahres	1 792	203	191	265	469	27	561	3	–
am Ende des Schuljahres	21 734	522	862	2 439	16 954	132	599	43	119
öffentliche Schulen ⁶⁾									
Schulabgänger ⁴⁾	22 863	719	1 046	2 675	16 989	131	1 136	14	16
im Laufe des Schuljahres	1 754	200	190	259	454	22	555	1	–
am Ende des Schuljahres	21 109	519	856	2 416	16 535	109	581	13	16
private Schulen									
Schulabgänger ⁴⁾	663	6	7	29	434	28	24	32	103
im Laufe des Schuljahres	38	3	1	6	15	5	6	2	–
am Ende des Schuljahres	625	3	6	23	419	23	18	30	103

Fußnoten siehe Seite 23

Noch: 10 Schulabgänger aus der Mittel- und Oberstufe¹⁾ der allgemeinbildenden Schulen in Berlin im Schuljahr 1997/98 nach Schulart, Zeitpunkt, rechtlichem Status der Schulen, Klassen- bzw. Jahrgangsstufe und Geschlecht

Schulart – Zeitpunkt – rechtlicher Status der Schule	Schul- abgänger	Mittelstufe				Klassen für Geistig- behinderte 2)	Oberstufe		
		Klassenstufe					Ein- führungs- phase ³⁾	12. Klasse	13. Klasse
		7.	8.	9.	10.				
	1	2	3	4	5	6	7	8	9

darunter weiblich

Hauptschule									
Schulabgänger ⁴⁾	1 793	109	169	221	1 294	x	x	x	x
im Laufe des Schuljahres	158	32	37	31	58	x	x	x	x
am Ende des Schuljahres	1 635	77	132	190	1 236	x	x	x	x
Förderklassen für Schüler nicht- deutscher Herkunftssprache ⁵⁾									
Schulabgänger ⁴⁾	46	x	x	x	x	x	x	x	x
im Laufe des Schuljahres	29	x	x	x	x	x	x	x	x
am Ende des Schuljahres	17	x	x	x	x	x	x	x	x
Realschule									
Schulabgänger ⁴⁾	3 172	10	29	111	3 022	x	x	x	x
im Laufe des Schuljahres	71	5	7	21	38	x	x	x	x
am Ende des Schuljahres	3 101	5	22	90	2 984	x	x	x	x
Gymnasium									
Schulabgänger ⁴⁾	793	4	13	21	347	x	392	6	10
im Laufe des Schuljahres	243	1	7	16	24	x	195	–	–
am Ende des Schuljahres	550	3	6	5	323	x	197	6	10
Integrierte Gesamtschule									
Schulabgänger ⁴⁾	4 060	112	172	310	3 237	x	229	–	–
im Laufe des Schuljahres	346	31	23	52	96	x	144	–	–
am Ende des Schuljahres	3 714	81	149	258	3 141	x	85	–	–
Freie Waldorfschule									
Schulabgänger ⁴⁾	89	4	1	–	1	x	6	13	64
im Laufe des Schuljahres	3	1	–	–	–	x	1	1	–
am Ende des Schuljahres	86	3	1	–	1	x	5	12	64
Sonderschule									
Schulabgänger ⁴⁾	629	8	30	363	155	72	1	–	–
im Laufe des Schuljahres	34	5	8	8	1	11	1	–	–
am Ende des Schuljahres	595	3	22	355	154	61	–	–	–
Schulen insgesamt ⁶⁾									
Schulabgänger ⁴⁾	10 582	247	414	1 026	8 056	72	628	19	74
im Laufe des Schuljahres	884	75	82	128	217	11	341	1	–
am Ende des Schuljahres	9 698	172	332	898	7 839	61	287	18	74
öffentliche Schulen ⁶⁾									
Schulabgänger ⁴⁾	10 245	243	413	1 016	7 837	58	616	6	10
im Laufe des Schuljahres	871	74	82	127	212	9	338	–	–
am Ende des Schuljahres	9 374	169	331	889	7 625	49	278	6	10
private Schulen									
Schulabgänger ⁴⁾	337	4	1	10	219	14	12	13	64
im Laufe des Schuljahres	13	1	–	1	5	2	3	1	–
am Ende des Schuljahres	324	3	1	9	214	12	9	12	64

1) ohne Eingliederungslehrgänge für ausländische Jugendliche und ohne Kursphase der gymnasialen Oberstufe; einschließlich Klassen für Geistigbehinderte

2) keiner Klassenstufe zuzuordnen

3) einschl. 11. Klasse

4) Schüler, die die allgemeinbildende Schule verlassen

5) Förderklassen für Schüler nichtdeutscher Herkunftssprache in der Mittelstufe

6) Spalte 1 einschl. Förderklassen für Schüler nichtdeutscher Herkunftssprache in der Mittelstufe, die keiner Klassenstufe zuzuordnen sind

**11 Schulabgänger aus der gymnasialen Oberstufe der allgemeinbildenden Schulen in Berlin im Schuljahr 1997/98
nach Schulart, Geburtsjahre, rechtem Status der Schulen, Jahrgangsstufe, Geschlecht und Abschluss**

Schulart – Geburtsjahr ¹⁾ – rechtl. Status der Schule	Schul- abgänger		Einführungs- phase ²⁾		12. Klasse		13. Klasse		Kursjahrbuch							
									1.		2.		3.		4.	
	insg.	weibl.	insg.	weibl.	insg.	weibl.	insg.	weibl.	insg.	weibl.	insg.	weibl.	insg.	weibl.	insg.	weibl.
	1	2	3	4	5	6	7	8	9	10	11	12	13	14	15	16
mit Abgangszeugnis (Realschulabschluss)																
Gymnasium	1 332	722	695	392	1	–	–	–	120	64	170	81	147	79	199	106
1981	110	84	107	82	–	–	–	–	3	2	–	–	–	–	–	–
1980	390	237	326	201	–	–	–	–	24	13	34	18	4	3	2	2
1979	353	164	209	86	–	–	–	–	46	25	57	25	18	11	23	17
1978	289	153	47	21	–	–	–	–	38	20	66	31	56	33	82	48
1977	135	62	2	–	–	–	–	–	9	4	12	6	46	21	66	31
1976 und früher	55	22	4	2	1	–	–	–	–	–	1	1	23	11	26	8
Integrierte																
Gesamtschule	880	459	451	229	–	–	–	–	104	57	149	72	78	45	98	56
1981 und später	108	60	106	59	–	–	–	–	1	–	1	1	–	–	–	–
1980	243	133	212	114	–	–	–	–	13	11	18	8	–	–	–	–
1979	236	115	103	42	–	–	–	–	44	28	63	26	9	7	17	12
1978	183	94	25	13	–	–	–	–	37	15	56	32	27	14	38	20
1977	78	40	5	1	–	–	–	–	9	3	9	4	25	14	30	18
1976 und früher	32	17	–	–	–	–	–	–	–	–	2	1	17	10	13	6
Freie Waldorfschule	40	21	7	5	29	13	4	3	x	x	x	x	x	x	x	x
1981 und später	17	8	6	4	11	4	–	–	x	x	x	x	x	x	x	x
1979	16	10	1	1	13	7	2	2	x	x	x	x	x	x	x	x
1978 und früher	7	3	–	–	5	2	2	1	x	x	x	x	x	x	x	x
Sonderschule	6	3	3	1	–	–	–	–	–	–	1	–	–	–	2	2
1981	1	–	1	–	–	–	–	–	–	–	–	–	–	–	–	–
1978	4	3	2	1	–	–	–	–	–	–	–	–	–	–	2	2
1976	1	–	–	–	–	–	–	–	–	–	1	–	–	–	–	–
Schulen insgesamt	2 258	1 205	1 156	627	30	13	4	3	224	121	320	153	225	124	299	164
1981 und später	221	145	216	142	–	–	–	–	4	2	1	1	–	–	–	–
1980	648	377	542	318	11	4	–	–	37	24	52	26	4	3	2	2
1979	605	289	313	129	13	7	2	2	90	53	120	51	27	18	40	29
1978	482	252	74	35	4	1	2	1	75	35	122	63	83	47	122	70
1977	214	103	7	1	1	1	–	–	18	7	21	10	71	35	96	49
1976	73	34	1	–	–	–	–	–	–	–	3	2	37	21	32	11
1975 und früher	15	5	3	2	1	–	–	–	–	–	1	–	3	–	7	3
öffentliche Schulen	2 199	1 173	1 136	616	1	–	–	–	223	120	318	151	225	124	296	162
1981 und später	217	142	212	139	–	–	–	–	4	2	1	1	–	–	–	–
1980	627	367	533	313	–	–	–	–	36	23	52	26	4	3	2	2
1979	583	277	306	126	–	–	–	–	90	53	120	51	27	18	40	29
1978	474	248	74	35	–	–	–	–	75	35	120	61	83	47	122	70
1977	211	101	7	1	–	–	–	–	18	7	21	10	71	35	94	48
1976	72	33	1	–	–	–	–	–	–	–	3	2	37	21	31	10
1975 und früher	15	5	3	2	1	–	–	–	–	–	1	–	3	–	7	3
private Schulen	59	32	20	11	29	13	4	3	1	1	2	2	–	–	3	2
1981	4	3	4	3	–	–	–	–	–	–	–	–	–	–	–	–
1980	21	10	9	5	11	4	–	–	1	1	–	–	–	–	–	–
1979	22	12	7	3	13	7	2	2	–	–	–	–	–	–	–	–
1978	8	4	–	–	4	1	2	1	–	–	2	2	–	–	–	–
1977 und früher	4	3	–	–	1	1	–	–	–	–	–	–	–	–	3	2

Fußnote siehe Seite 25

**Noch: 11 Schulabgänger aus der gymnasialen Oberstufe der allgemeinbildenden Schulen in Berlin im Schuljahr 1997/98
nach Schulart, Geburtsjahren, rechtlichem Status der Schulen, Jahrgangsstufe, Geschlecht und Abschluss**

Schulart – Geburtsjahr ¹⁾ – rechtl. Status der Schule	Schul- abgänger		Einführungs- phase ²⁾		12. Klasse		13. Klasse		Kurshalbjahr							
									1.		2.		3.		4.	
	insg.	weibl.	insg.	weibl.	insg.	weibl.	insg.	weibl.	insg.	weibl.	insg.	weibl.	insg.	weibl.	insg.	weibl.
	1	2	3	4	5	6	7	8	9	10	11	12	13	14	15	16

mit Abschlusszeugnis (allgemeine Hochschulreife)

Gymnasium	8 439	4 675	x	x	13	6	16	10	x	x	x	x	2	1	8 408	4 658
1980 und später	46	26	x	x	–	–	–	–	x	x	x	x	–	–	46	26
1979	3 165	1 855	x	x	–	–	–	–	x	x	x	x	–	–	3 165	1 855
1978	4 261	2 353	x	x	1	1	–	–	x	x	x	x	1	–	4 259	2 352
1977	825	383	x	x	2	1	7	4	x	x	x	x	1	1	815	377
1976	118	49	x	x	6	3	5	3	x	x	x	x	–	–	107	43
1975 und früher	24	9	x	x	4	1	4	3	x	x	x	x	–	–	16	5
Integrierte																
Gesamtschule	2 081	1 149	x	x	x	x	–	–	x	x	x	x	–	–	2 081	1 149
1979	640	388	x	x	x	x	–	–	x	x	x	x	–	–	640	388
1978	953	520	x	x	x	x	–	–	x	x	x	x	–	–	953	520
1977	401	204	x	x	x	x	–	–	x	x	x	x	–	–	401	204
1976	77	30	x	x	x	x	–	–	x	x	x	x	–	–	77	30
1975	10	7	x	x	x	x	–	–	x	x	x	x	–	–	10	7
Freie Waldorfschule	99	61	x	x	x	x	99	61	x	x	x	x	x	x	x	x
1979	32	25	x	x	x	x	32	25	x	x	x	x	x	x	x	x
1978	55	29	x	x	x	x	55	29	x	x	x	x	x	x	x	x
1977 und früher	12	7	x	x	x	x	12	7	x	x	x	x	x	x	x	x
Sonderschule	12	9	x	x	x	x	–	–	x	x	x	x	–	–	12	9
1979	4	2	x	x	x	x	–	–	x	x	x	x	–	–	4	2
1978	6	5	x	x	x	x	–	–	x	x	x	x	–	–	6	5
1977	2	2	x	x	x	x	–	–	x	x	x	x	–	–	2	2
Schulen insgesamt	10 631	5 894	x	x	13	6	115	71	x	x	x	x	2	1	10 501	5 816
1980 und später	46	26	x	x	x	x	–	–	x	x	x	x	–	–	46	26
1979	3 841	2 270	x	x	x	x	32	25	x	x	x	x	–	–	3 809	2 245
1978	5 275	2 907	x	x	1	1	55	29	x	x	x	x	1	–	5 218	2 877
1977	1 239	595	x	x	2	1	18	10	x	x	x	x	1	1	1 218	583
1976	196	80	x	x	6	3	6	4	x	x	x	x	–	–	184	73
1975	28	14	x	x	2	–	2	2	x	x	x	x	–	–	24	12
1974 und früher	6	2	x	x	2	1	2	1	x	x	x	x	–	–	2	–
öffentliche Schulen	10 122	5 619	x	x	13	6	16	10	x	x	x	x	1	–	10 092	5 603
1980 und später	46	26	x	x	–	–	–	–	x	x	x	x	–	–	46	26
1979	3 640	2 149	x	x	–	–	–	–	x	x	x	x	–	–	3 640	2 149
1978	5 014	2 774	x	x	1	1	–	–	x	x	x	x	1	–	5 012	2 773
1977	1 196	576	x	x	2	1	7	4	x	x	x	x	–	–	1 187	571
1976	192	78	x	x	6	3	5	3	x	x	x	x	–	–	181	72
1975	28	14	x	x	2	–	2	2	x	x	x	x	–	–	24	12
1974 und früher	6	2	x	x	2	1	2	1	x	x	x	x	–	–	2	–
private Schulen	509	275	x	x	–	–	99	61	x	x	x	x	1	1	409	213
1979	201	121	x	x	–	–	32	25	x	x	x	x	–	–	169	96
1978	261	133	x	x	–	–	55	29	x	x	x	x	–	–	206	104
1977	43	19	x	x	–	–	11	6	x	x	x	x	1	1	31	12
1976	4	2	x	x	–	–	1	1	x	x	x	x	–	–	3	1

1) Bei den Altersgliederungen für die einzelnen Schularten wurden teilweise mehrere der erhobenen Geburtsjahrgänge zusammengefasst.
Die Blöcke "Schulen insgesamt" sowie "öffentliche" bzw. "private Schulen" enthalten dagegen die Altersgliederung der Originaldaten.
Die Summe über die Schularten ergibt daher nicht immer die entsprechende Zahl im Block "Schulen insgesamt".

2) einschl. 11. Klasse

**12 Schulabgänger der allgemeinbildenden Schulen in Berlin im Schuljahr 1997/98 nach Abschluss,
Klassen- bzw. Jahrgangsstufe, rechtlichem Status der Schulen, Schulart und Geschlecht**

Abschluss – Klassen-/Jahrgangsstufe – rechtlicher Status der Schule	Schul- abgänger		Schulart												dar. Schulen für Lern- u./o. Geistigbeh.	
			Haupt- schulen		Real- schulen		Gym- nasien		Gesamt- schulen ¹⁾		Sonder- schulen					
	insg.	weibl.	insg.	weibl.	insg.	weibl.	insg.	weibl.	insg.	weibl.	insg.	weibl.	insg.	weibl.		
	1	2	3	4	5	6	7	8	9	10	11	12	13	14		
ohne Abschluss ²⁾	4 980	1 836	1 426	486	285	129	53	29	1 436	573	1 323	505	1 219	461		
7. Klasse	725	247	345	109	24	10	11	4	324	116	21	8	14	6		
8. Klasse	1 053	414	481	169	65	29	24	13	385	173	98	30	82	24		
9. Klasse	2 420	931	517	183	196	90	18	12	727	284	962	362	907	337		
10. Klasse	166	58	83	25	x	x	x	x	x	x	83	33	65	25		
NDH-Klassen ³⁾	137	46	x	x	x	x	x	x	x	x	x	x	x	x		
Eingliederungslehrgänge ⁴⁾	320	68	x	x	x	x	x	x	x	x	x	x	x	x		
Klassen für Geistigbehinderte	159	72	x	x	x	x	x	x	x	x	159	72	151	69		
Hauptschulabschluss	1 959	791	702	261	208	96	63	29	869	355	117	50	91	38		
9. Klasse	284	95	146	38	30	21	22	9	82	26	4	1	x	x		
10. Klasse	1 672	695	556	223	178	75	41	20	784	328	113	49	91	38		
11. Jahrgang	2	1	x	x	x	x	x	x	2	1	x	x	x	x		
12. Jahrgang	1	–	x	x	x	x	x	x	1	–	x	x	x	x		
erweiterter Hauptschulabschluss	5 012	2 048	2 109	846	191	79	50	25	2 546	1 056	116	42	x	x		
10. Klasse	5 008	2 048	2 109	846	191	79	50	25	2 542	1 056	116	42	x	x		
11. Jahrgang	2	–	x	x	x	x	x	x	2	–	x	x	x	x		
12. Jahrgang	2	–	x	x	x	x	x	x	2	–	x	x	x	x		
Realschulabschluss	12 835	6 460	409	200	5 839	2 868	1 847	1 024	4 649	2 334	91	34	x	x		
10. Klasse	10 577	5 255	409	200	5 839	2 868	515	302	3 729	1 854	85	31	x	x		
11. Jahrgang	1 156	627	x	x	x	x	695	392	458	234	3	1	x	x		
12. Jahrgang	574	287	x	x	x	x	291	145	282	142	1	–	x	x		
13. Jahrgang	528	291	x	x	x	x	346	185	180	104	2	2	x	x		
Allgemeine Hochschulreife	10 631	5 894	x	x	x	x	8 439	4 675	2 180	1 210	12	9	x	x		
12. Jahrgang	13	6	x	x	x	x	13	6	x	x	x	x	x	x		
13. Jahrgang	10 618	5 888	x	x	x	x	8 426	4 669	2 180	1 210	12	9	x	x		
Abgänger insgesamt ²⁾	35 417	17 029	4 646	1 793	6 523	3 172	10 452	5 782	11 680	5 528	1 659	640	1 310	499		
7. Klasse	725	247	345	109	24	10	11	4	324	116	21	8	14	6		
8. Klasse	1 053	414	481	169	65	29	24	13	385	173	98	30	82	24		
9. Klasse	2 704	1 026	663	221	226	111	40	21	809	310	966	363	907	337		
10. Klasse	17 423	8 056	3 157	1 294	6 208	3 022	606	347	7 055	3 238	397	155	156	63		
11. Jahrgang	1 160	628	x	x	x	x	695	392	462	235	3	1	x	x		
12. Jahrgang	590	293	x	x	x	x	304	151	285	142	1	–	x	x		
13. Jahrgang	11 146	6 179	x	x	x	x	8 772	4 854	2 360	1 314	14	11	–	–		
NDH-Klassen ³⁾	137	46	x	x	x	x	x	x	x	x	x	x	x	x		
Eingliederungslehrgänge ⁴⁾	320	68	x	x	x	x	x	x	x	x	x	x	x	x		
Klassen für Geistigbehinderte	159	72	x	x	x	x	x	x	x	x	159	72	151	69		
öffentliche Schulen																
Abgänger zusammen ²⁾	34 338	16 473	4 581	1 768	6 275	3 037	10 013	5 548	11 400	5 390	1 612	616	1 274	480		
7. Klasse	719	243	345	109	24	10	11	4	318	112	21	8	14	6		
8. Klasse	1 046	413	480	169	65	29	24	13	379	172	98	30	82	24		
9. Klasse	2 675	1 016	659	219	223	109	39	20	798	310	956	358	898	332		
10. Klasse	16 989	7 837	3 097	1 271	5 963	2 889	597	339	6 944	3 188	388	150	156	63		
11. Jahrgang	1 136	616	x	x	x	x	682	386	451	229	3	1	x	x		
12. Jahrgang	555	277	x	x	x	x	301	148	253	129	1	–	x	x		
13. Jahrgang	10 630	5 899	x	x	x	x	8 359	4 638	2 257	1 250	14	11	x	x		
NDH-Klassen ³⁾	137	46	x	x	x	x	x	x	x	x	x	x	x	x		
Eingliederungslehrgänge ⁴⁾	320	68	x	x	x	x	x	x	x	x	x	x	x	x		
Klassen für Geistigbehinderte	131	58	x	x	x	x	x	x	x	x	131	58	124	55		
private Schulen																
Abgänger zusammen	1 079	556	65	25	248	135	439	234	280	138	47	24	36	19		
7. Klasse	6	4	–	–	–	–	–	–	6	4	–	–	x	x		
8. Klasse	7	1	1	–	–	–	–	–	6	1	–	–	x	x		
9. Klasse	29	10	4	2	3	2	1	1	11	–	10	5	9	5		
10. Klasse	434	219	60	23	245	133	9	8	111	50	9	5	x	x		
11. Jahrgang	24	12	x	x	x	x	13	6	11	6	–	–	x	x		
12. Jahrgang	35	16	x	x	x	x	3	3	32	13	–	–	x	x		
13. Jahrgang	516	280	x	x	x	x	413	216	103	64	–	–	x	x		
Klassen für Geistigbehinderte	28	14	x	x	x	x	x	x	x	x	28	14	27	14		

1) einschl. Freie Waldorfschulen

2) Spalte 1 und 2 einschl. Förderklassen für Schüler nichtdeutscher Herkunftssprache und Eingliederungslehrgängen für ausländische Jugendliche

3) Förderklassen für Schüler nichtdeutscher Herkunftssprache in der Mittelstufe

4) Eingliederungslehrgänge für ausländische Jugendliche

**13 Ausländische Schulabgänger, darunter mit türkischer Staatsangehörigkeit, der allgemeinbildenden Schulen in Berlin
im Schuljahr 1997/98 nach Abschluss, Klassen- bzw. Jahrgangsstufe, rechtlichem Status der Schulen und Schulart**

Abschluss — Klassen-/Jahrgangsstufe — rechtlicher Status der Schule	Ausländische Schul- abgänger		Schulart												dar. Schulen für Lern- u./o. Geistigbeh.	
			Haupt- schulen		Real- schulen		Gym- nasien		Gesamt- schulen ¹⁾		Sonder- schulen					
	insg.	Türken	insg.	Türken	insg.	Türken	insg.	Türken	insg.	Türken	insg.	Türken	insg.	Türken		
	1	2	3	4	5	6	7	8	9	10	11	12	13	14		
ohne Abschluss ²⁾	1 613	794	556	306	83	34	22	2	324	155	187	77	178	72		
7. Klasse	276	128	163	83	13	2	7	2	90	41	3	—	3	—		
8. Klasse	340	165	188	107	30	13	12	—	89	36	21	9	21	9		
9. Klasse	491	249	183	105	40	19	3	—	145	78	120	47	113	43		
10. Klasse	29	14	22	11	x	x	x	x	x	x	7	3	7	3		
NDH-Klassen ³⁾	121	55	x	x	x	x	x	x	x	x	x	x	x	x		
Eingliederungslehrgänge ⁴⁾	320	165	x	x	x	x	x	x	x	x	x	x	x	x		
Klassen für Geistigbehinderte	36	18	x	x	x	x	x	x	x	x	36	18	34	17		
Hauptschulabschluss	429	231	219	101	43	28	10	4	148	93	9	5	8	5		
9. Klasse	58	20	40	16	3	2	2	—	13	2	—	—	x	x		
10. Klasse	371	211	179	85	40	26	8	4	135	91	9	5	8	5		
erweiterter Hauptschulabschluss	941	543	565	302	27	17	6	2	339	221	4	1	x	x		
10. Klasse	941	543	565	302	27	17	6	2	339	221	4	1	x	x		
Realschulabschluss	1 316	712	149	83	581	313	186	102	398	214	2	—	x	x		
10. Klasse	1 089	604	149	83	581	313	42	21	315	187	2	—	x	x		
11. Jahrgang	110	58	x	x	x	x	81	47	29	11	—	—	x	x		
12. Jahrgang	78	26	x	x	x	x	32	16	46	10	—	—	x	x		
13. Jahrgang	39	24	x	x	x	x	31	18	8	6	—	—	x	x		
Allgemeine Hochschulreife	519	189	x	x	x	x	401	150	118	39	—	—	x	x		
13. Jahrgang	519	189	x	x	x	x	401	150	118	39	—	—	x	x		
Abgänger insgesamt ²⁾	4 818	2 469	1 489	792	734	392	625	260	1 327	722	202	83	186	77		
7. Klasse	276	128	163	83	13	2	7	2	90	41	3	—	3	—		
8. Klasse	340	165	188	107	30	13	12	—	89	36	21	9	21	9		
9. Klasse	549	269	223	121	43	21	5	—	158	80	120	47	113	43		
10. Klasse	2 430	1 372	915	481	648	356	56	27	789	499	22	9	15	8		
11. Jahrgang	110	58	x	x	x	x	81	47	29	11	—	—	x	x		
12. Jahrgang	78	26	x	x	x	x	32	16	46	10	—	—	x	x		
13. Jahrgang	558	213	x	x	x	x	432	168	126	45	—	—	x	x		
NDH-Klassen ³⁾	121	55	x	x	x	x	x	x	x	x	x	x	x	x		
Eingliederungslehrgänge ⁴⁾	320	165	x	x	x	x	x	x	x	x	x	x	x	x		
Klassen für Geistigbehinderte	36	18	x	x	x	x	x	x	x	x	36	18	34	17		
öffentliche Schulen																
Abgänger zusammen ²⁾	4 734	2 468	1 477	792	703	392	599	260	1 314	721	200	83	185	77		
7. Klasse	276	128	163	83	13	2	7	2	90	41	3	—	3	—		
8. Klasse	340	165	188	107	30	13	12	—	89	36	21	9	21	9		
9. Klasse	547	269	222	121	42	21	5	—	158	80	120	47	113	43		
10. Klasse	2 382	1 371	904	481	618	356	56	27	782	498	22	9	15	8		
11. Jahrgang	109	58	x	x	x	x	80	47	29	11	—	—	x	x		
12. Jahrgang	78	26	x	x	x	x	32	16	46	10	—	—	x	x		
13. Jahrgang	527	213	x	x	x	x	407	168	120	45	—	—	x	x		
NDH-Klassen ³⁾	121	55	x	x	x	x	x	x	x	x	x	x	x	x		
Eingliederungslehrgänge ⁴⁾	320	165	x	x	x	x	x	x	x	x	x	x	x	x		
Klassen für Geistigbehinderte	34	18	x	x	x	x	x	x	x	x	34	18	33	17		
private Schulen																
Abgänger zusammen	84	1	12	—	31	—	26	—	13	1	2	—	1	—		
7. Klasse	—	—	—	—	—	—	—	—	—	—	—	—	x	x		
8. Klasse	—	—	—	—	—	—	—	—	—	—	—	—	x	x		
9. Klasse	2	—	1	—	1	—	—	—	—	—	—	—	—	—		
10. Klasse	48	1	11	—	30	—	—	—	7	1	—	—	x	x		
11. Jahrgang	1	—	x	x	x	x	1	—	—	—	—	—	x	x		
12. Jahrgang	—	—	x	x	x	x	—	—	—	—	—	—	x	x		
13. Jahrgang	31	—	x	x	x	x	25	—	6	—	—	—	x	x		
Klassen für Geistigbehinderte	2	—	x	x	x	x	x	x	x	x	2	—	1	—		

1) einschl. Freie Waldorfschulen

2) Spalte 1 und 2 einschl. Förderklassen für Schüler nichtdeutscher Herkunftssprache und Eingliederungslehrgängen für ausländische Jugendliche

3) Förderklassen für Schüler nichtdeutscher Herkunftssprache in der Mittelstufe

4) Eingliederungslehrgänge für ausländische Jugendliche

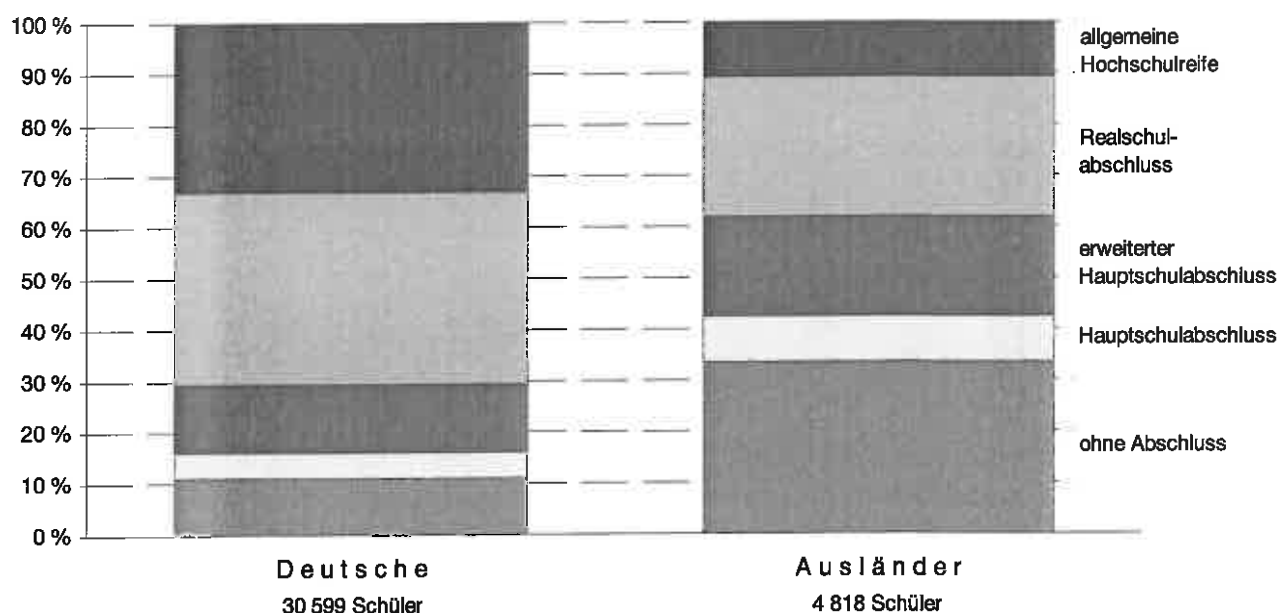
**14 Schulabgänger, darunter Ausländer, der allgemeinbildenden Schulen in Berlin im Schuljahr 1997/98
nach Schulabschluss, Geschlecht und rechtlichem Status der Schulen sowie nach Bezirken**

Bezirk	insgesamt	weiblich	Abschlussart									
			ohne Abschluss		Hauptschulabschluss		erweiterter Hauptschulabschluss		Realschulabschluss		allgemeine Hochschulreife	
			insg.	weibl.	insg.	weibl.	insg.	weibl.	insg.	weibl.	insg.	weibl.
	1	2	3	4	5	6	7	8	9	10	11	12
Schulabgänger												
Mitte	896	442	112	40	52	16	114	49	316	159	302	178
Tiergarten	852	397	137	43	62	31	122	58	292	145	239	120
Wedding	1 319	624	272	121	120	52	299	122	443	231	185	98
Prenzlauer Berg	1 466	696	204	70	78	30	160	60	576	284	448	252
Friedrichshain	979	475	105	42	31	10	107	34	391	206	345	183
Kreuzberg	1 323	642	317	131	164	80	258	139	370	196	214	96
Charlottenburg	1 527	740	214	96	89	34	204	73	483	228	537	309
Spandau	1 934	926	309	99	129	63	336	137	717	389	443	238
Wilmerdorf	983	463	171	61	54	20	91	44	238	119	409	219
Zehlendorf	1 095	514	134	44	25	11	63	19	292	146	581	294
Schöneberg	1 108	559	122	41	70	40	162	69	384	202	370	207
Steglitz	1 708	816	185	68	84	40	246	104	504	229	689	375
Tempelhof	1 594	779	244	96	73	26	285	127	573	306	419	224
Neukölln	2 791	1 341	581	230	195	87	487	209	937	498	591	317
Treptow	1 088	502	141	47	41	13	105	40	490	238	311	164
Köpenick	1 286	573	114	29	63	20	168	50	506	230	435	244
Lichtenberg	2 033	1 022	245	104	103	35	255	102	684	359	746	422
Weißensee	792	391	84	35	34	11	81	30	341	168	252	147
Pankow	1 322	639	144	34	60	21	156	54	490	257	472	273
Reinickendorf	2 509	1 255	387	157	138	55	356	177	792	386	836	480
Marzahn	3 046	1 439	338	120	111	36	416	162	1 313	617	868	504
Hohenschönhausen	1 880	869	171	47	82	32	230	66	851	421	546	303
Hellersdorf	1 906	925	249	81	101	28	311	123	852	446	393	247
Berlin insgesamt	35 417	17 029	4 980	1 836	1 959	791	5 012	2 048	12 835	6 460	10 631	5 894
westliche Bezirke	18 723	9 056	3 073	1 187	1 203	539	2 909	1 278	6 025	3 075	5 513	2 977
östliche Bezirke	16 694	7 973	1 907	649	756	252	2 103	770	6 810	3 385	5 118	2 917
in Prozent												
Berlin insgesamt	100	100	14,1	10,8	5,5	4,6	14,2	12,0	36,2	37,9	30,0	34,6
westliche Bezirke	100	100	16,4	13,1	6,4	6,0	15,5	14,1	32,2	34,0	29,4	32,9
östliche Bezirke	100	100	11,4	8,1	4,5	3,2	12,6	9,7	40,8	42,5	30,7	36,6
darunter Ausländer												
Mitte	71	23	27	5	9	3	14	9	10	1	11	5
Tiergarten	325	149	106	35	34	16	64	30	82	42	39	26
Wedding	574	277	160	73	42	14	139	62	194	109	39	19
Prenzlauer Berg	59	19	40	8	2	1	2	1	11	7	4	2
Friedrichshain	29	9	20	7	1	1	2	1	5	—	1	—
Kreuzberg	608	288	184	69	71	29	118	69	172	95	63	26
Charlottenburg	453	210	109	47	37	18	97	30	140	71	70	44
Spandau	298	109	80	23	34	16	60	18	89	38	35	14
Wilmerdorf	208	87	80	21	15	5	39	26	48	23	26	12
Zehlendorf	148	50	64	11	4	3	10	3	41	18	29	15
Schöneberg	348	173	69	26	30	17	75	32	125	65	49	33
Steglitz	197	85	64	17	7	4	56	29	48	22	22	13
Tempelhof	221	102	88	29	13	4	55	28	46	28	19	13
Neukölln	779	342	280	107	80	37	133	51	219	105	67	42
Treptow	47	17	38	10	3	2	1	—	5	5	—	—
Köpenick	28	9	14	4	3	—	10	4	—	—	1	1
Lichtenberg	76	47	45	28	11	5	8	5	10	8	2	1
Weißensee	20	9	16	7	2	2	2	—	—	—	—	—
Pankow	15	1	10	—	—	—	3	—	—	—	2	1
Reinickendorf	273	135	97	37	26	13	51	28	61	32	38	25
Marzahn	24	7	16	4	3	1	2	—	3	2	—	—
Hohenschönhausen	11	3	3	1	—	—	—	—	7	2	1	—
Hellersdorf	6	1	3	—	2	—	—	—	—	—	1	1
Berlin insgesamt	4 818	2 152	1 613	569	429	191	941	426	1 316	673	519	293
westliche Bezirke	4 432	2 007	1 381	495	393	176	897	406	1 265	648	496	282
östliche Bezirke	386	145	232	74	36	15	44	20	51	25	23	11
Ausländeranteile												
Berlin insgesamt	13,6	12,6	32,4	31,0	21,9	24,1	18,8	20,8	10,3	10,4	4,9	5,0
westliche Bezirke	23,7	22,2	44,9	41,7	32,7	32,7	30,8	31,8	21,0	21,1	9,0	9,5
östliche Bezirke	2,3	1,8	12,2	11,4	4,8	6,0	2,1	2,6	0,7	0,7	0,4	0,4

**Noch: 14 Schulabgänger, darunter Ausländer, der allgemeinbildenden Schulen in Berlin im Schuljahr 1997/98
nach Schulabschluss, Geschlecht und rechtlichem Status der Schulen sowie nach Bezirken**

Bezirk	ins- gesamt	weib- lich	Abschlussart									
			ohne Abschluss		Hauptschul- abschluss		erweiterter Haupt- schulabschluss		Realschul- abschluss		allgemeine Hochschulreife	
			insg.	weibl.	insg.	weibl.	insg.	weibl.	insg.	weibl.	insg.	weibl.
	1	2	3	4	5	6	7	8	9	10	11	12
darunter: Schulabgänger aus öffentlichen Schulen												
Mitte	866	426	111	40	51	16	112	48	290	144	302	178
Tiergarten	769	361	137	43	62	31	122	58	291	145	157	84
Wedding	1 319	624	272	121	120	52	299	122	443	231	185	98
Prenzlauer Berg	1 466	696	204	70	78	30	160	60	576	284	448	252
Friedrichshain	979	475	105	42	31	10	107	34	391	206	345	183
Kreuzberg	1 292	626	313	131	161	79	258	139	361	190	199	87
Charlottenburg	1 438	688	214	96	88	33	203	72	438	210	495	277
Spandau	1 910	909	308	99	129	63	336	137	694	372	443	238
Wilmerdorf	905	436	171	61	54	20	91	44	237	118	352	193
Zehlendorf	926	420	110	30	25	11	59	19	245	119	487	241
Schöneberg	1 059	533	121	41	67	38	149	65	352	182	370	207
Steglitz	1 601	774	177	67	69	32	212	94	454	206	689	375
Tempelhof	1 584	774	243	96	71	25	279	124	572	305	419	224
Neukölln	2 579	1 235	574	230	187	85	458	197	828	436	532	287
Treptow	1 088	502	141	47	41	13	105	40	490	238	311	164
Köpenick	1 286	573	114	29	63	20	168	50	506	230	435	244
Lichtenberg	2 033	1 022	245	104	103	35	255	102	684	359	746	422
Weißensee	732	357	71	29	34	11	80	29	339	167	208	121
Pankow	1 322	639	144	34	60	21	156	54	490	257	472	273
Reinickendorf	2 352	1 170	379	151	134	54	358	177	763	371	720	417
Marzahn	3 046	1 439	338	120	111	36	416	162	1 313	617	868	504
Hohenschönhausen	1 880	869	171	47	82	32	230	66	851	421	546	303
Hellersdorf	1 906	925	249	81	101	28	311	123	852	446	393	247
Berlin insgesamt	34 338	16 473	4 912	1 809	1 922	775	4 922	2 016	12 460	6 254	10 122	5 619
westliche Bezirke	17 734	8 550	3 019	1 166	1 167	523	2 822	1 248	5 678	2 885	5 048	2 728
östliche Bezirke	16 604	7 923	1 893	643	755	252	2 100	768	6 782	3 369	5 074	2 891
in Prozent												
Berlin insgesamt	100	100	14,3	11,0	5,6	4,7	14,3	12,2	36,3	38,0	29,5	34,1
westliche Bezirke	100	100	17,0	13,6	6,6	6,1	15,9	14,6	32,0	33,7	28,5	31,9
östliche Bezirke	100	100	11,4	8,1	4,5	3,2	12,6	9,7	40,8	42,5	30,6	36,5
darunter Ausländer												
Mitte	68	22	26	5	9	3	13	8	9	1	11	5
Tiergarten	316	143	106	35	34	16	64	30	82	42	30	20
Wedding	574	277	160	73	42	14	139	62	194	109	39	19
Prenzlauer Berg	59	19	40	8	2	1	2	1	11	7	4	2
Friedrichshain	29	9	20	7	1	1	2	1	5	—	1	—
Kreuzberg	608	288	184	69	71	29	118	69	172	95	63	26
Charlottenburg	440	201	109	47	37	18	96	29	135	69	63	38
Spandau	296	109	79	23	34	16	60	18	88	38	35	14
Wilmerdorf	208	87	80	21	15	5	39	26	48	23	26	12
Zehlendorf	141	45	64	11	4	3	10	3	40	18	23	10
Schöneberg	325	162	69	26	28	16	70	31	109	56	49	33
Steglitz	188	79	64	17	6	3	51	26	45	20	22	13
Tempelhof	221	102	88	29	13	4	55	28	46	28	19	13
Neukölln	765	335	280	107	79	36	133	51	212	103	61	38
Treptow	47	17	38	10	3	2	1	—	5	5	—	—
Köpenick	28	9	14	4	3	—	10	4	—	—	1	1
Lichtenberg	76	47	45	28	11	5	8	5	10	8	2	1
Weißensee	19	9	15	7	2	2	2	—	—	—	—	—
Pankow	15	1	10	—	—	—	3	—	—	—	2	1
Reinickendorf	270	133	97	37	26	13	51	28	61	32	35	23
Marzahn	24	7	16	4	3	1	2	—	3	2	—	—
Hohenschönhausen	11	3	3	1	—	—	—	—	7	2	1	—
Hellersdorf	6	1	3	—	2	—	—	—	—	—	1	1
Berlin insgesamt	4 734	2 105	1 610	569	425	188	929	420	1 282	658	488	270
westliche Bezirke	4 352	1 961	1 380	495	389	173	886	401	1 232	633	465	259
östliche Bezirke	382	144	230	74	36	15	43	19	50	25	23	11
Ausländeranteile												
Berlin insgesamt	13,8	12,8	32,8	31,5	22,1	24,3	18,9	20,8	10,3	10,5	4,8	4,8
westliche Bezirke	24,5	22,9	45,7	42,5	33,3	33,1	31,4	32,1	21,7	21,9	9,2	9,5
östliche Bezirke	2,3	1,8	12,2	11,5	4,8	6,0	2,0	2,5	0,7	0,7	0,5	0,4

4. Deutsche und ausländische Schulabgänger der allgemeinbildenden Schulen in Berlin im Schuljahr 1997/98 nach Art des Abschlusses



5. Anteil ausländischer Schulabgänger an allgemeinbildenden Schulen in Berlin im Schuljahr 1997/98 nach Bezirken

