

## Allgemeinbildende Schulen in Berlin

Schuljahr 1996/97

Schülerbewegung

## Inhalt

	Seite
Erläuterungen .....	3
<b>Grafiken</b>	
1. Schulabgänger der allgemeinbildenden Schulen in Berlin 1987/88 bis 1996/97 nach Art des Schulabschlusses .....	6
2. Schüler aus der 6. Klassenstufe der öffentlichen Grundschulen in Berlin im Schuljahr 1996/97 nach Oberschulempfehlung und beabsichtigter Oberschulwahl .....	9
3. Beabsichtigte Übergänge aus der 6. Klassenstufe der Grund- und Gesamtschulen in die Mittelstufe in Berlin am Ende des Schuljahres 1996/97 nach Schulart der künftigen Schule und Geschlecht .....	9
4. Deutsche und ausländische Schulabgänger der allgemeinbildenden Schulen in Berlin im Schuljahr 1996/97 nach Art des Abschlusses .....	30
5. Anteil ausländischer Schulabgänger an allgemeinbildenden Schulen in Berlin im Schuljahr 1996/97 nach Bezirken .....	30
<b>Tabellen</b>	
1. Schulabgänger, darunter Ausländer, der allgemeinbildenden Schulen in Berlin in den Schuljahren 1987/88 bis 1996/97 nach Schulabschluß und Geschlecht .....	7
2. Klassen der allgemeinbildenden Schulen in Berlin im Schuljahr 1996/97 nach Schulart, rechtlichem Status der Schulen und Klassen- bzw. Jahrgangsstufe .....	8
3. Oberschulempfehlung für Schüler der 6. Klassenstufe der Grund- und Gesamtschulen in Berlin im Schuljahr 1996/97 nach Schulart, rechtlichem Status der Schulen, Bezirken und Geschlecht .....	10
4. Beabsichtigte Übergänge aus der 6. Klassenstufe der Grund- und Gesamtschulen in die Mittelstufe an allgemeinbildenden Schulen in Berlin am Ende des Schuljahres 1996/97 nach Schulart, rechtlichem Status der Schulen, Bezirken und Geschlecht .....	11
5. Beabsichtigter Verbleib von Schülern der Sonderschulen in Berlin am Ende des Schuljahres 1996/97 nach Schulart, Klassenstufe, Geschlecht und rechtlichem Status der Schulen .....	12
6. Schüler der Grund- und Mittelstufe sowie Klassen für Geistigbehinderte der allgemeinbildenden Schulen in Berlin im Schuljahr 1996/97 am letzten Schultag nach Schulart, Versetzung, Klassenstufe, rechtlichem Status der Schulen und Geschlecht .....	13
7. Schüler der Mittelstufe der allgemeinbildenden Schulen in Berlin im Schuljahr 1996/97 am letzten Schultag nach Schulart, Verbleib, rechtlichem Status der Schulen, Klassenstufe und Geschlecht .....	17
8. Schüler der gymnasialen Oberstufe der allgemeinbildenden Schulen in Berlin im Schuljahr 1996/97 am letzten Schultag nach Schulart, Versetzung, Verbleib, rechtlichem Status der Schulen, Jahrgangsstufe und Geschlecht .....	19
9. Schüler der Kursphase der gymnasialen Oberstufe der allgemeinbildenden Schulen in Berlin im Schuljahr 1996/97 am letzten Schultag nach Schulart, Versetzung, Verbleib, rechtlichem Status der Schulen, Kurshalbjahr und Geschlecht .....	21
10. Schulabgänger aus der Mittel- und Oberstufe sowie aus Klassen für Geistigbehinderte der allgemeinbildenden Schulen in Berlin im Schuljahr 1996/97 nach Schulart, Zeitpunkt, rechtlichem Status der Schulen, Klassen- bzw. Jahrgangsstufe und Geschlecht .....	22
11. Schulabgänger aus der gymnasialen Oberstufe der allgemeinbildenden Schulen in Berlin im Schuljahr 1996/97 nach Schulart, Geburtsjahren, rechtlichem Status der Schulen, Jahrgangsstufe, Geschlecht und Abschluß .....	24
12. Schulabgänger der allgemeinbildenden Schulen in Berlin im Schuljahr 1996/97 nach Abschluß, Klassen- bzw. Jahrgangsstufe, rechtlichem Status der Schulen, Schulart und Geschlecht .....	26
13. Ausländische Schulabgänger, darunter mit türkischer Staatsangehörigkeit, der allgemeinbildenden Schulen in Berlin im Schuljahr 1996/97 nach Abschluß, Klassen- bzw. Jahrgangsstufe, rechtlichem Status der Schulen und Schulart .....	27
14. Schulabgänger, darunter Ausländer, der allgemeinbildenden Schulen in Berlin im Schuljahr 1996/97 nach Schulabschluß, Geschlecht, rechtlichem Status der Schulen und Bezirken .....	28

## Erläuterungen

### Ziel der Statistik

Aufgabe der Statistik über die Schülerbewegung der allgemeinbildenden Schulen ist es, gemeinsam mit der Statistik über den Schülerbestand verlässliche Aussagen über die Entwicklung wichtiger Eckdaten des Berliner allgemeinbildenden Schulsystems zu liefern. Sie dient vorwiegend als Grundlage zur Planung der für das Bildungswesen bereitzustellenden Ressourcen. Darüber hinaus ist sie wichtig zur Untersuchung von Systemveränderungen bei Modellversuchen und wird u.a. als Datengrundlage für die von der zuständigen Senatsverwaltung erstellten Vorausberechnungen verwendet.

### Rechtsgrundlage

Die amtliche Statistik der Schülerbewegung wird aufgrund der Empfehlungen der Kultusministerkonferenz (KMK) sowie der Anforderungen der für das Schulwesen zuständigen Senatsverwaltung durchgeführt und vom Statistischen Bundesamt koordiniert.

### Berichtskreis

Zum Berichtskreis gehören alle öffentlichen und privaten allgemeinbildenden Schulen des Landes Berlin.

Nicht Bestandteil dieses Berichtes sind die Einrichtungen des Zweiten Bildungsweges. Diese Schulen der Erwachsenenbildung gehören statistisch zum Bereich der allgemeinbildenden Schulen, jedoch ist der Besuch freiwillig und unterliegt nicht mehr der allgemeinen Schulpflicht.

### Methodische Hinweise

Die Erhebungen werden jährlich, für Kurshalbjahre der gymnasialen Oberstufe halbjährlich, am letzten Schultag durchgeführt. Die Daten der Klassen werden für die folgenden Schularten erhoben: Grundschulen, Hauptschulen, Realschulen, Gymnasien, Gesamtschulen und Sonderschulen, außerdem in den Förderklassen für Schüler nichtdeutscher Herkunftssprache und den Eingliederungslehrgängen für ausländische Jugendliche.

Erhoben werden die folgenden Merkmale:

Bezirk, Rechtsverhältnis der Schule (öffentlich/privat), Schulart, Klassen- bzw. Jahrgangsstufe, Klassenart, ggf. vorwiegende Behinderungsart, Schülerbestand am letzten Schultag nach Geschlecht, Versetzten/Wiederholern und Verbleib (Schüler aus der Klasse 6 zusätzlich nach Oberschulempfehlungen und beabsichtigter Oberschulwahl), Schulabgänger nach Geschlecht, Staatsangehörigkeit und Art des Abschlusses (Schulentlassene der Oberstufe zusätzlich nach Geburtsjahren); für den Schülerbestand der Kurshalbjahre der gymnasialen Oberstufe nach Geschlecht, Bestand zu Beginn des Kurshalbjahres sowie Zugänge und Abgänge im Laufe des Kurshalbjahres, Bestand am letzten Schultag nach dem Verbleib, Schulabgänger nach Geschlecht, Staatsangehörigkeit und Art des Abschlusses sowie nach Geburtsjahren.

Im vorliegenden Bericht werden die o.g. Merkmale der Erhebung dargestellt, sollte Bedarf für weitere bzw. detailliertere Angaben bestehen, so bitten wir, diese anzufordern.

### Definitionen

**Allgemeine Schulpflicht:** Die allgemeine Schulpflicht beginnt seit 1967 für alle Kinder, die bis zum 30. Juni eines Kalenderjahres das 6. Lebensjahr vollenden, am 1. August desselben Jahres. Sie dauert zehn Jahre und ist durch den Besuch einer allgemeinbildenden Vollzeitschule zu erfüllen. Unter bestimmten Voraussetzungen kann auf die allgemeine Schulpflicht auch der Besuch eines berufsbefähigenden/berufsvorbereitenden Vollzeitlehrgangs im 10. Schuljahr an einer Berufsschule angerechnet werden.

**Schulabgänger:** Im Land Berlin gelten als Schulabgänger aus allgemeinbildenden Schulen Schüler, die die Schule verlassen und nicht auf eine andere allgemeinbildende Schule übergehen. Schüler, die in die gymnasiale Oberstufe in berufsfeldbezogenen Oberstufenzentren wechseln, zählen jedoch nicht als Abgänger. Dagegen werden Schüler, die ihr 10. Pflichtschuljahr durch den Besuch eines berufsbefähigenden (BB 10) Lehrgangs oder eines berufsvorbereitenden Lehrgangs für lernbehinderte Schüler (nach § 30 Abs. 4 SchulG) an der Berufsschule erfüllen, als Schulabgänger ohne Abschluß erfaßt.

In den anderen Bundesländern werden nach der Definition der Kultusministerkonferenz auch Schultartwechsler, die ein Abschlußniveau erreicht haben, als Schulentlassene mit Abschluß gezählt, z.B. Absolventen mit Realschulabschluß, die auf das Gymnasium übergehen.

Die Berliner Schulabgänger sind daher aus zwei Gründen mit denen anderer Bundesländer nicht vergleichbar: Erstens ist die Zahl der Abgänger ohne Abschluß in Berlin überhöht, weil sie auch die Übergänge in Lehrgänge im 10. Pflichtschuljahr an beruflichen Schulen enthält, wo ein Hauptschulabschluß noch erreicht werden kann; zweitens werden in Berlin weniger Abgänger mit mittleren Schulabschlüssen ausgewiesen, weil Schultartwechsler nicht als Abgänger gezählt werden.

**Bildungsbereiche:** Im Land Berlin wird unterschieden nach Grundstufe (Klassen 1 bis 6), Mittelstufe (Klassen 7 bis 10) und Oberstufe (Jahrgangsstufen 11 bis 13).

In der bundeseinheitlichen Schulstatistik gilt die folgende Abgrenzung: Primarbereich (Klassenstufen 1 bis 4), Sekundarbereich I (Klassenstufen 5 bis 10) und Sekundarbereich II (Jahrgangsstufen 11 bis 13). Sonderschulen werden im allgemeinen nicht in diese Stufengliederung einbezogen, sondern als eigener Bildungsbereich behandelt.

## Schularten

**Grundschulen:** Grundschulen (ohne Vorklassen) umfassen die Klassenstufen 1 bis 6, die von allen Schülern besucht werden müssen, soweit sie nicht von der Schulpflicht ausgenommen sind, wegen einer Behinderung auf eine Sonderschule überwiesen werden oder die 5. und 6. Klassenstufe eines grundständigen Gymnasiums besuchen.

**Hauptschulen:** Diese Oberschulen umfassen die Klassenstufen 7 bis 10. Wer die 9. Klasse erfolgreich abschließt, erreicht den Hauptschulabschluß; mit dem erfolgreichen Besuch einer 10. Klasse wird der erweiterte Hauptschulabschluß erworben. Unter bestimmten Voraussetzungen wird Schülern mit erweitertem Hauptschulabschluß ein dem Realschulabschluß gleichwertiger Bildungsstand bescheinigt.

**Realschulen:** Abschlußklasse dieser Oberschule mit den Klassenstufen 7 bis 10 ist die 10. Klasse. Wer die 10. Klasse erfolgreich absolviert, hat damit den Realschulabschluß erworben. Die Abschlußklasse kann in der Regel wiederholt werden. Wenn ein Schüler die Klasse 10 nicht erfolgreich abschließt und von der Schule abgeht, wird festgestellt, ob er eine dem erweiterten Hauptschulabschluß gleichwertige Schulbildung erworben hat. Wer in die Klasse 10 einer Realschule versetzt worden ist, besitzt eine dem Hauptschulabschluß (Klasse 9) gleichwertige Schulbildung. Hat ein Schüler die Klasse 9 ohne Erreichen des Klassenziels abgeschlossen und verläßt anschließend die Schule, dann wird festgestellt, ob eine dem Hauptschulabschluß gleichwertige Schulbildung erworben wurde.

**Gymnasien:** Sie umfassen die Klassenstufen 7 bis 10 (an grundständigen Schulen die Klassen 5 bis 10) sowie die Oberstufe mit Einführungsphase und nachfolgendem Kurssystem bzw. die Klassen 11 bis 13.

Der erfolgreiche Abschluß des Gymnasiums führt zur allgemeinen Hochschulreife (Abitur).

Wer am Ende der 10. Klasse eines Gymnasiums in die Oberstufe versetzt worden ist, besitzt eine dem erfolgreichen Abschluß der Realschule gleichwertige Schulbildung. Hat ein Schüler die Klasse 10 eines Gymnasiums ohne Erreichen des Klassenziels absolviert und verläßt anschließend die Schule, dann wird festgestellt, ob ein dem Realschulabschluß oder dem erweiterten Hauptschulabschluß gleichwertiges Bildungsniveau vorliegt. Wer in die Klasse 10 eines Gymnasiums versetzt worden ist, besitzt eine dem Hauptschulabschluß (Klasse 9) gleichwertige Schulbildung. Hat ein Schüler die 9. Klasse ohne Erreichen des Klassenziels absolviert und verläßt anschließend die Schule, dann wird festgestellt, ob eine dem Hauptschulabschluß (Klasse 9) gleichwertige Schulbildung vorliegt.

**Gesamtschulen:** Sie umfassen mindestens die Klassenstufen 7 bis 10 und integrieren den Unterricht der Oberschulzweige Hauptschule, Realschule und Gymnasium mit dem Ziel, daß eine Entscheidung über das erreichte Bildungsniveau erst am Ende der 10. Klassenstufe erfolgt. An die Stelle von Klassen treten hier die Kerngruppen 7 bis 10.

Im Land Berlin wird unterschieden nach Integrierten Gesamtschulen und Freien Waldorfschulen. **Integrierte Gesamtschulen** sind sowohl öffentliche als auch private Schulen. Einige Integrierte Gesamtschulen sind mit einem Grundschulteil verbunden; bei vielen Gesamtschulen ist eine gymnasiale Oberstufe angegliedert. Die **Freien Waldorfschulen** sind Privatschulen mit besonderer pädagogischer Prägung. Sie führen die Klassen der Grundstufe und teilweise die der Mittel- und Oberstufe als einheitlichen Bildungsgang nach der Pädagogik von Rudolf Steiner.

Wer die Gesamtschule erfolgreich durchlaufen hat, erhält das Abschlußzeugnis der Gesamtschule für die Kerngruppen 7 bis 10. In einem Zusatzvermerk wird je nach Leistungsstand bescheinigt, daß das Zeugnis dem Abschlußzeugnis der Hauptschule (erweiterter Hauptschulabschluß), der Realschule oder dem Versetzungszeugnis nach Abschluß der 10. Klasse des Gymnasiums gleichwertig ist. Unter bestimmten Voraussetzungen können Schüler den 10. Schuljahrgang wiederholen, um das Abschlußzeugnis der Gesamtschule oder einen höheren Abschluß zu erreichen. Erhält ein Schüler keinen dieser Abschlüsse, so trägt sein Abgangszeugnis den Vermerk, daß er bereits mit der Versetzung in die 10. Klassenstufe den Hauptschulabschluß erworben hat. Wer die gymnasiale Oberstufe erfolgreich abgeschlossen hat, erhält das Zeugnis der allgemeinen Hochschulreife (Abitur).

**Eingliederungslehrgänge für ausländische Jugendliche (EGL):** Diese Lehrgänge (nach § 15 Abs. 3 Schulgesetz) werden von Jugendlichen besucht, die beim Zuzug aus dem Ausland nach Berlin bereits 14 oder 15 Jahre alt sind und nach ihrem Bildungsstand den Hauptschulabschluß innerhalb von zwei Jahren nicht mehr erreichen können. Die ein- bis zweijährigen Lehrgänge werden an Oberschulen eingerichtet; sie vermitteln vor allem Kenntnisse der deutschen Sprache und Sachunterricht. Wer den Lehrgang absolviert hat, unterliegt nicht mehr der allgemeinen Schulpflicht, sondern nur noch – sofern ein Berufsbildungsverhältnis eingegangen wird – der Berufsschulpflicht.

In der bundeseinheitlichen Schulstatistik werden die Eingliederungslehrgänge den Hauptschulen zugeordnet und dort gezählt.

**Sonderschulen:** An diesen Einrichtungen werden schulpflichtige Kinder und Jugendliche unterrichtet, die zwar bildungsfähig sind, aber wegen einer intellektuellen, physischen oder psychischen Behinderung auf dem allgemeinen Bildungsweg nicht ausreichend gefördert werden können. Entsprechend dem spezifischen Förderungsbedarf der Schüler werden sie an Schulen für Lernbehinderte, Geistigbehinderte, Lern- und Geistigbehinderte oder an übrigen Sonderschulen unterrichtet. Zu den übrigen Sonderschulen zählen die Schulen

für Blinde, Sehbehinderte, Gehörlose, Schwerhörige, Sprachbehinderte, Körperbehinderte sowie Schulen in Heimen (Verhaltensgestörte) und Schulen in Krankenhäusern.

Die Sonderschulen umfassen in der Regel die Grund- und Mittelstufe sowie die Klassen für Geistigbehinderte. An den übrigen Sonderschulen sind Haupt- und Realschulklassen, in einigen Fällen auch eine gymnasiale Oberstufe eingerichtet; sie führen zu einem der möglichen Abschlüsse des Berliner Schulsystems. Ab Schuljahr 1995/96 wird in der Oberstufe auch im Kurssystem unterrichtet.

Die Schule für Lernbehinderte umfaßt neun Klassenstufen. Schüler, die die 9. Klasse erfolgreich durchlaufen haben, besuchen im 10. Schulbesuchsjahr einen berufsbefähigenden Lehrgang an der Berufsschule. Schüler, die die 9. Klasse nicht erfolgreich durchlaufen haben, besuchen im 10. Schuljahr in der Regel einen berufsvorbereitenden Lehrgang an der Berufsschule. Die Abgänger der Schulen für Lernbehinderte werden in der Regel als „Schulabgänger ohne Abschluß“ ausgewiesen – es sei denn, es wurde der Hauptschulabschluß erreicht. An der Schule für Geistigbehinderte wird die Schulpflicht einschließlich der Berufsschulpflicht erfüllt. Die Abgänger dieser Sonderschulen werden statistisch als „Schulabgänger ohne Abschluß“ ausgewiesen.

### **Besondere Klassenarten**

**Kombinierte Klassen:** In kombinierten Klassen sind Schüler mehrerer Klassenstufen zusammengefaßt. Die Zuordnung ihrer Daten richten sich nach dem Schüler mit der höchsten Klassenstufe.

**Förderklassen für Schüler nichtdeutscher Herkunftssprache (NDH):** Diese Klassen (nach § 35a Berliner Schulgesetz) werden von ausländischen Schülern und Aussiedlern besucht, die die deutsche Sprache nicht so beherrschen, daß sie dem Unterricht in einer Regelklasse folgen können, und deren Aufnahme in eine Regelklasse aus organisatorischen oder pädagogischen Gründen nicht möglich ist. In diesen altersgemäßen Förderklassen werden die Schüler auf den Übergang in eine Regelklasse vorbereitet. Der Unterricht soll 2 Jahre nicht überschreiten. Die endgültige Zuordnung zu einer Regelklasse erfolgt am Ende der Förderklassen.

In der Grundschule sind die Förderklassen statistisch einzelnen Klassenstufen zugeordnet; in der Mittelstufe werden sie gesondert ausgewiesen, ohne Zuordnung zu einer Klassenstufe.

Die NDH-Klassen ersetzen seit Schuljahr 1996/97 die früheren Aussiedler-Förderklassen und Vorbereitungsklassen für ausländische Schüler.

Schüler dieser Klassen, die in eine Regelklasse übergehen, einschließlich der Schüler, die die Schule verlassen, zählen zu den Versetzten. Schüler, die im Folgejahr in einer Förderklasse für Schüler nichtdeutscher Herkunftssprache verbleiben, zählen zu den Wiederholern.

In der bundeseinheitlichen Schulstatistik werden die NDH-Klassen (ab Schuljahr 1997/98) den Hauptschulen zugeordnet und dort gezählt.

Die NDH-Klassen sind im vorliegenden Bericht bei den Schularten ausgewiesen, bei denen sie eingerichtet wurden.

**Aufbauklassen:** In Aufbauklassen der Gymnasien - Klassen 9 und 10 - können Schüler der Haupt- und Realschule unmittelbar nach erfolgreichem Besuch der 8. Klasse übergehen, in die Aufbauklassen der gymnasialen Oberstufe die Absolventen der Haupt- oder Realschule, die den Realschulabschluß oder eine gleichwertige Schulbildung besitzen, sofern sie nach Fähigkeiten und Leistungen dafür geeignet sind.

### **Systematiken**

Auf Landesebene wird ein Schlüsselverzeichnis für allgemeinbildende Schulen verwendet. Quelle: Landesschulamt Berlin: „Schlüsselverzeichnis zur Schulstatistik (Allgemeinbildende Schulen)“; 1996.

### **Veröffentlichungen**

Zusammengefaßte Ergebnisse für das gesamte Bundesgebiet enthält die vom Statistischen Bundesamt herausgegebene Fachserie 11, Reihe 1 „Allgemeinbildende Schulen“.

Ergebnisse der Schulstatistik des Landes Berlin werden in den Statistischen Berichten B I 1 „Allgemeinbildende Schulen in Berlin – Schulen, Klassen und Schüler“, B I 1 „Allgemeinbildende Schulen in Berlin – Schülerbewegung“, B II 1 „Berufliche Schulen in Berlin“, B II 5 „Auszubildende und Prüfungen in Berlin“, B III 2 „Schulpraktische Seminare in Berlin“, B III 6 „Ausbildungsförderung in Berlin“, B IV 1 „Volkshochschulen und Musikschulen in Berlin“ und B IV 2 „Lehrgänge des Zweiten Bildungsweges in Berlin“ herausgegeben.

Die Berichtstabellen sowie weitere Auswertungen können im Excel-Format auf Diskette angefordert werden.

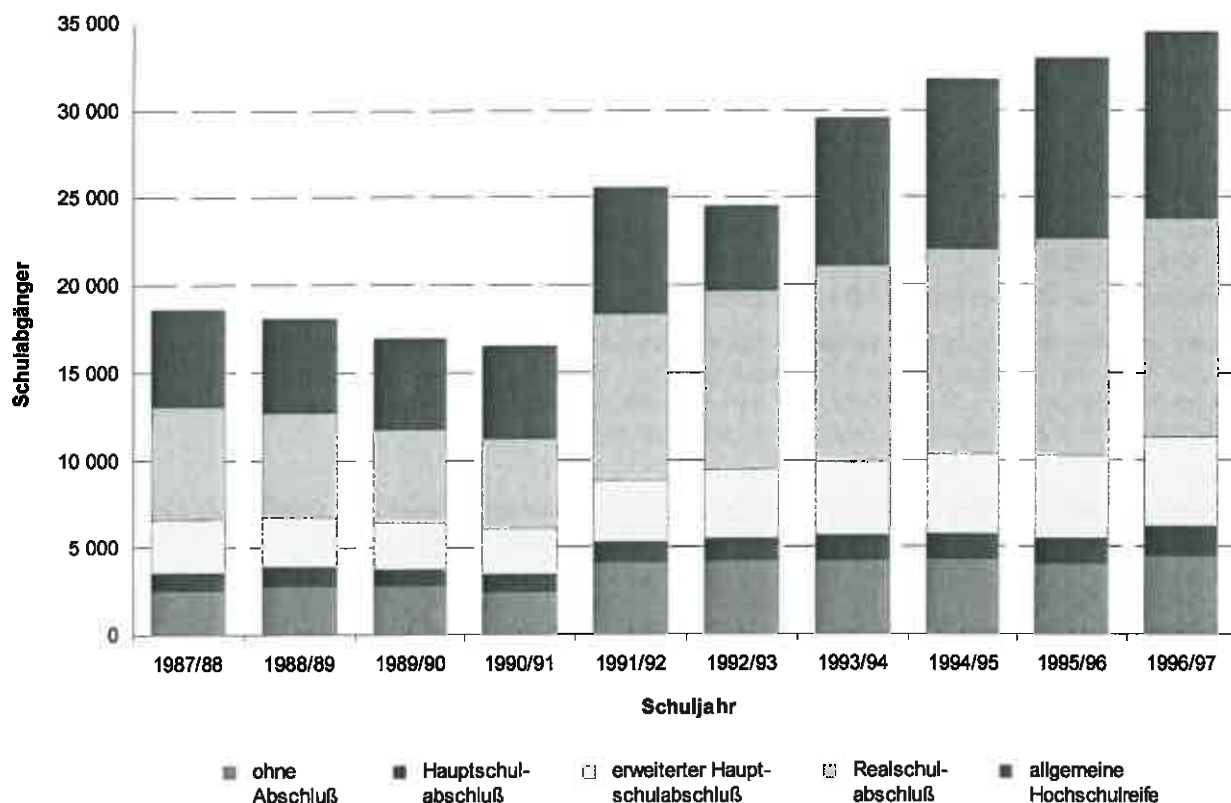
Hinweis: Der bisherige Statistische Bericht B V 8 „Vorschulerziehung in Berlin“ ist (bis auf die Bezirksdaten) ab Schuljahr 1996/97 in den Bericht B I 1 „Allgemeinbildende Schulen in Berlin – Schulen, Klassen und Schüler“ integriert.

## Zeichenerklärung

-	nichts vorhanden	/	Zahlenwert nicht sicher genug	()	Aussagewert ist eingeschränkt
0	weniger als die Hälfte von 1 in der letzten besetzten Stelle, jedoch mehr als nichts	.	Zahlenwert unbekannt oder geheimzuhalten	p	vorläufige Zahl
...	Angabe fällt später an	x	Tabellenfach gesperrt, weil Aussage nicht sinnvoll	r	berichtigte Zahl
				s	geschätzte Zahl

Durch Auf- bzw. Abrunden von Einzelangaben können sich geringe Abweichungen in den Endsummen ergeben. Statistische Berichte mit \* vor der Nummerung enthalten Angaben, die alle Statistischen Landesämter für ihren Bereich unter gleicher Kennziffer veröffentlichen.

### 1. Schulabgänger der allgemeinbildenden Schulen in Berlin 1987/88 bis 1996/97 nach Art des Schulabschlusses (bis 1990/91 nur Berlin(West))



**1. Schulabgänger, darunter Ausländer, der allgemeinbildenden Schulen in Berlin in den  
Schuljahren 1987/88 bis 1996/97 nach Schulabschluß und Geschlecht**

Schuljahr <sup>1)</sup>	Ins- gesamt	Männ- lich	Weib- lich	Ohne Abschluß		Hauptschul- abschluß		Erweiterter Haupt- schulabschluß		Realschul- abschluß		Allgemeine Hochschulreife	
				ins- gesamt	weib- lich	ins- gesamt	weib- lich	ins- gesamt	weib- lich	ins- gesamt	weib- lich	ins- gesamt	weib- lich
	1	2	3	4	5	6	7	8	9	10	11	12	13
<b>Schulabgänger insgesamt absolut</b>													
1987/88	18 638	9 648	8 990	2 595	1 054	958	433	3 092	1 421	6 434	3 326	5 559	2 756
1988/89	18 104	9 407	8 697	2 788	1 165	1 093	484	2 816	1 277	5 965	3 034	5 442	2 737
1989/90	16 969	8 828	8 141	2 802	1 141	944	454	2 684	1 234	5 291	2 713	5 248	2 599
1990/91	16 527	8 500	8 027	2 505	1 016	912	419	2 646	1 232	5 112	2 671	5 352	2 689
1991/92	25 583	13 307	12 276	4 142	1 543	1 178	507	3 490	1 545	9 486	4 864	7 287	3 817
1992/93	24 515	13 002	11 513	4 196	1 561	1 256	497	4 017	1 798	10 149	5 119	4 897 <sup>2)</sup>	2 538
1993/94	29 533	15 273	14 260	4 228	1 610	1 417	591	4 207	1 713	11 245	5 758	8 436	4 588
1994/95	31 773	16 304	15 469	4 350	1 620	1 379	562	4 588	1 964	11 720	6 002	9 736	5 321
1995/96	32 979	16 756	16 223	4 075	1 509	1 405	592	4 723	2 033	12 419	6 435	10 357	5 654
1996/97	34 468	17 743	16 725	4 455	1 597	1 719	710	5 088	2 103	12 579	6 390	10 627	5 925
<b>in %<sup>3)</sup></b>													
1987/88	100	51,8	48,2	13,9	40,6	5,1	45,2	16,6	46,0	34,5	51,7	29,8	49,6
1988/89	100	52,0	48,0	15,4	41,8	6,0	44,3	15,6	45,3	32,9	50,9	30,1	50,3
1989/90	100	52,0	48,0	16,5	40,7	5,6	48,1	15,8	46,0	31,2	51,3	30,9	49,5
1990/91	100	51,4	48,6	15,2	40,6	5,5	45,9	16,0	46,6	30,9	52,2	32,4	50,2
1991/92	100	52,0	48,0	16,2	37,3	4,8	43,0	13,6	44,3	37,1	51,3	28,5	52,4
1992/93	100	53,0	47,0	17,1	37,2	5,1	39,6	16,4	44,8	41,4	50,4	20,0	51,8
1993/94	100	51,7	48,3	14,3	38,1	4,8	41,7	14,2	40,7	38,1	51,2	28,6	54,4
1994/95	100	51,3	48,7	13,7	37,2	4,3	40,8	14,4	42,8	36,9	51,2	30,6	54,7
1995/96	100	50,8	49,2	12,4	37,0	4,3	42,1	14,3	43,0	37,7	51,8	31,4	54,6
1996/97	100	51,5	48,5	12,9	35,8	5,0	41,3	14,8	41,3	36,5	50,8	30,8	55,8
<b>darunter Ausländer absolut</b>													
1987/88	3 504	1 911	1 593	1 138	459	300	133	839	390	976	489	251	122
1988/89	3 754	2 027	1 727	1 178	494	356	157	853	410	1 041	523	326	143
1989/90	3 911	2 133	1 778	1 255	521	358	164	860	398	1 092	541	346	154
1990/91	4 110	2 153	1 957	1 218	502	365	155	975	485	1 082	594	470	221
1991/92	4 123	2 224	1 899	1 315	495	275	131	943	441	1 123	606	467	226
1992/93	4 216	2 233	1 983	1 305	504	316	132	975	467	1 198	652	422 <sup>2)</sup>	228
1993/94	4 301	2 330	1 971	1 335	523	364	174	947	432	1 142	579	513	263
1994/95	4 209	2 270	1 939	1 360	531	309	143	926	419	1 141	596	473	250
1995/96	4 246	2 316	1 930	1 280	453	308	142	972	448	1 207	626	479	261
1996/97	4 669	2 569	2 100	1 385	504	399	171	1 094	501	1 293	652	498	272
<b>in %<sup>3)</sup></b>													
1987/88	100	54,5	45,5	32,5	40,3	8,6	44,3	23,9	46,5	27,9	50,1	7,2	48,6
1988/89	100	54,0	46,0	31,4	41,9	9,5	44,1	22,7	48,1	27,7	50,2	8,7	43,9
1989/90	100	54,5	45,5	32,1	41,5	9,2	45,8	22,0	46,3	27,9	49,5	8,8	44,5
1990/91	100	52,4	47,6	29,6	41,2	8,9	42,5	23,7	49,7	26,3	54,9	11,4	47,0
1991/92	100	53,9	46,1	31,9	37,6	6,7	47,6	22,9	46,8	27,2	54,0	11,3	48,4
1992/93	100	53,0	47,0	31,0	38,6	7,5	41,8	23,1	47,9	28,4	54,4	10,0	54,0
1993/94	100	54,2	45,8	31,0	39,2	8,5	47,8	22,0	45,6	26,6	50,7	11,9	51,3
1994/95	100	53,9	46,1	32,3	39,0	7,3	46,3	22,0	45,2	27,1	52,2	11,2	52,9
1995/96	100	54,5	45,5	30,1	35,4	7,3	46,1	22,9	46,1	28,4	51,9	11,3	54,5
1996/97	100	55,0	45,0	29,7	36,4	8,5	42,9	23,4	45,8	27,7	50,4	10,7	54,6

1) bis 1990/91 nur Angaben für das Gebiet von Berlin (West); die Gesamtzahl der Schulabgänger in den östlichen Bezirken betrug im Schuljahr 1990/91 7 249 Schüler insgesamt, darunter 3 620 Schülerinnen, ausländische Schulabgänger wurden nicht erhoben.

2) Rückgang der Abiturienten infolge der Anpassung des Berliner Schulsystems für Berlin-Ost

3) Spalten 5, 7, 9, 11 und 13: Anteil der Schülerinnen der jeweiligen Abschlußart

**2. Klassen<sup>1)</sup> der allgemeinbildenden Schulen in Berlin im Schuljahr 1996/97 nach Schulart,  
rechtlichem Status der Schulen und Klassen- bzw. Jahrgangsstufe**

Schulart – rechtlicher Status der Schule	Ins- ge- samt	Grundstufe						Mittelstufe					Klas- sen für Gbh. 3)	Oberstufe			
		Klassenstufe										NDH 2)		Jahrgangsstufe			
		1.	2.	3.	4.	5.	6.	7.	8.	9.	10.			11.	12.	13.	
		1	2	3	4	5	6	7	8	9	10			11	12	13	14
Grundschule .....	9 043	1 526	1 548	1 546	1 507	1 440	1 476	x	x	x	x	x	x	x	x	x	x
öffentlich .....	8 799	1 486	1 507	1 504	1 466	1 400	1 436	x	x	x	x	x	x	x	x	x	x
privat .....	244	40	41	42	41	40	40	x	x	x	x	x	x	x	x	x	x
Hauptschule .....	822	x	x	x	x	x	x	223	220	184	167	28	x	x	x	x	x
öffentlich .....	814	x	x	x	x	x	x	221	218	182	165	28	x	x	x	x	x
privat .....	8	x	x	x	x	x	x	2	2	2	2	x	x	x	x	x	x
Realschule .....	1 155	x	x	x	x	x	x	274	290	285	297	9	x	x	x	x	x
öffentlich .....	1 098	x	x	x	x	x	x	260	276	270	283	9	x	x	x	x	x
privat .....	57	x	x	x	x	x	x	14	14	15	14	x	x	x	x	x	x
Gymnasium .....	2 389	x	x	x	x	40	39	437	468	483	472	–	x	447	2	1	1
öffentlich .....	2 273	x	x	x	x	32	31	416	448	463	452	–	x	428	2	1	1
privat .....	116	x	x	x	x	8	8	21	20	20	20	x	x	19	–	–	–
Integrierte																	
Gesamtschule .....	1 794	11	12	12	12	13	13	411	419	394	373	13	x	111	–	–	–
öffentlich .....	1 774	11	12	12	12	13	13	406	414	389	368	13	x	111	–	–	–
privat .....	20	–	–	–	–	–	–	5	5	5	5	x	x	–	–	–	–
Freie Waldorfschule	77	7	6	7	6	7	6	7	7	5	6	x	x	5	5	3	3
privat .....	77	7	6	7	6	7	6	7	7	5	6	x	x	5	5	3	3
Eingl.- Lehrgänge f. ausl. Jugendl. ...	28	x	x	x	x	x	x	x	x	x	x	x	x	x	x	x	x
öffentlich .....	28	x	x	x	x	x	x	x	x	x	x	x	x	x	x	x	x
Sonderschule .....	1 342	89	115	101	104	103	118	124	123	135	42	x	286	2	–	–	–
öffentlich .....	1 269	85	111	99	101	100	115	121	118	129	39	x	249	2	–	–	–
privat .....	73	4	4	2	3	3	3	3	5	6	3	x	37	–	–	–	–
darunter																	
Schulen f. Lern- u./o. Geistigbeh.	813	18	41	48	57	63	71	82	78	87	8	x	260	x	x	x	x
öffentlich .....	770	17	40	47	56	62	70	81	77	85	8	x	227	x	x	x	x
privat .....	43	1	1	1	1	1	1	1	1	2	–	x	33	x	x	x	x
Insgesamt	16 650	1 633	1 681	1 666	1 629	1 603	1 652	1 476	1 527	1 486	1 357	50	286	565	7	4	4
öffentlich	16 055	1 582	1 630	1 615	1 579	1 545	1 595	1 424	1 474	1 433	1 307	50	249	541	2	1	1
privat .....	595	51	51	51	50	58	57	52	53	53	50	–	37	24	5	3	3

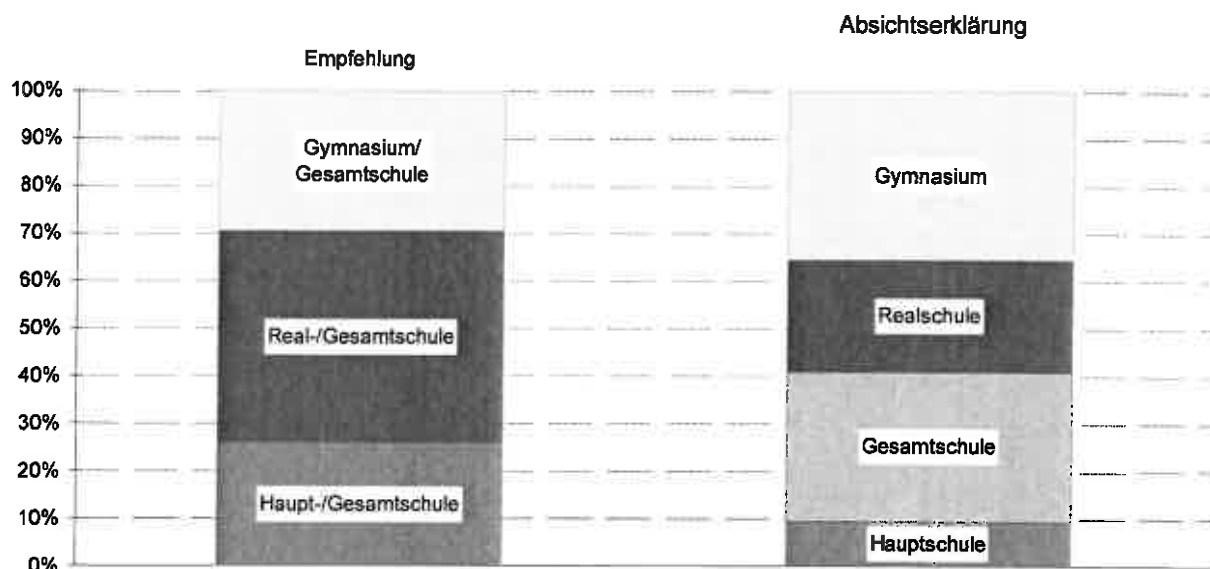
1) einschl. Kerngruppen in der Mittelstufe von Gesamtschulen sowie Einführungsphase der gymnasialen Oberstufe

2) Förderklassen für Schüler nichtdeutscher Herkunftssprache in der Mittelstufe

3) Klassen für Geistigbehinderte, die keiner Klassenstufe zuzuordnen sind

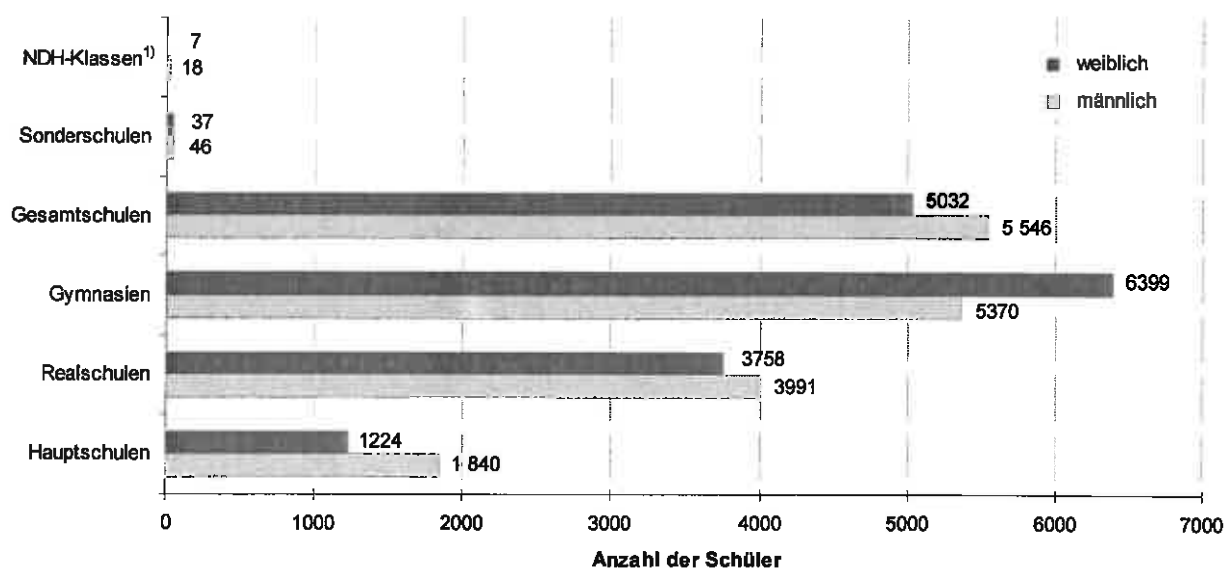


2. Schüler aus der 6. Klassenstufe<sup>1)</sup> der öffentlichen Grundschulen in Berlin im Schuljahr 1996/97 nach  
Oberschulempfehlung und beabsichtigter Oberschulwahl



1) ohne Schüler mit keiner Empfehlung (0,4%) bzw. Schüler mit Absichtserklärung für die Sonderschule oder für Förderklassen für Schüler nichtdeutscher Herkunftssprache

3. Beabsichtigte Übergänge aus der 6. Klassenstufe der Grund- und Gesamtschulen in die Mittelstufe in Berlin  
am Ende des Schuljahres 1996/97 nach Schulart der künftigen Schule und Geschlecht



1) Förderklassen für Schüler nichtdeutscher Herkunftssprache in der Mittelstufe

**3. Oberschulempfehlung für Schüler der 6. Klassenstufe der Grund- und Gesamtschulen in Berlin im Schuljahr 1996/97**  
**nach Schulart, rechtlichem Status der Schulen, Bezirken und Geschlecht**

Merkmal	Ins- gesamt	Oberschulempfehlung für						Keine Empfehlung	
		Haupt-/Gesamtschulen		Real-/Gesamtschulen		Gymnasien/Gesamtschule		absolut	in % von Spalte 1
		absolut	in % von Spalte 1	absolut	in % von Spalte 1	absolut	in % von Spalte 1		
	1	2	3	4	5	6	7	8	9
<b>Grund- und Gesamtschulen</b>									
Insgesamt <sup>1)</sup> .....	33 266	8 378	25,2	14 599	43,9	9 920	29,8	369	1,1
männlich <sup>1)</sup> .....	16 810	4 898	29,1	7 382	43,9	4 330	25,8	200	1,2
weiblich <sup>1)</sup> .....	16 456	3 480	21,1	7 217	43,9	5 590	34,0	169	1,0
öffentliche Schulen <sup>1)</sup> .....	32 214	8 234	25,6	14 212	44,1	9 493	29,5	275	0,9
männlich <sup>1)</sup> .....	16 270	4 808	29,6	7 173	44,1	4 135	25,4	154	0,9
weiblich <sup>1)</sup> .....	15 944	3 426	21,5	7 039	44,1	5 358	33,6	121	0,8
private Schulen .....	1 052	144	13,7	387	36,8	427	40,6	94	8,9
männlich .....	540	90	16,7	209	38,7	195	36,1	46	8,5
weiblich .....	512	54	10,5	178	34,8	232	45,3	48	9,4
<b>nach Schularten:</b>									
<b>Grundschule</b>									
Insgesamt <sup>1)</sup> .....	32 766	8 362	25,5	14 527	44,3	9 736	29,7	141	0,4
männlich <sup>1)</sup> .....	16 559	4 890	29,5	7 346	44,4	4 241	25,6	82	0,5
weiblich <sup>1)</sup> .....	16 207	3 472	21,4	7 181	44,3	5 495	33,9	59	0,4
öffentliche Schulen <sup>1)</sup> .....	31 909	8 218	25,8	14 182	44,4	9 368	29,4	141	0,4
männlich <sup>1)</sup> .....	16 117	4 800	29,8	7 160	44,4	4 075	25,3	82	0,5
weiblich <sup>1)</sup> .....	15 792	3 418	21,6	7 022	44,5	5 293	33,5	59	0,4
private Schulen .....	857	144	16,8	345	40,3	368	42,9	—	—
männlich .....	442	90	20,4	186	42,1	166	37,6	—	—
weiblich .....	415	54	13,0	159	38,3	202	48,7	—	—
<b>Integrierte Gesamtschule</b>									
öffentliche Schulen .....	305	16	5,2	30	9,8	125	41,0	134	43,9
männlich .....	153	8	5,2	13	8,5	60	39,2	72	47,1
weiblich .....	152	8	5,3	17	11,2	65	42,8	62	40,8
<b>Freie Waldorfschule</b>									
private Schulen .....	195	—	—	42	21,5	59	30,3	94	48,2
männlich .....	98	—	—	23	23,5	29	29,6	46	46,9
weiblich .....	97	—	—	19	19,6	30	30,9	48	49,5
<b>nach Bezirken:</b>									
Mitte .....	924	183	19,8	442	47,8	298	32,3	1	0,1
Tiergarten .....	715	277	38,7	235	32,9	199	27,8	4	0,6
Wedding .....	1 373	556	40,5	527	38,4	277	20,2	13	0,9
Prenzlauer Berg .....	1 153	204	17,7	561	48,7	386	33,5	2	0,2
Friedrichshain .....	922	235	25,5	458	49,7	226	24,5	3	0,3
Kreuzberg .....	1 519	612	40,3	491	32,3	394	25,9	22	1,4
Charlottenburg .....	1 173	300	25,6	454	38,7	419	35,7	—	—
Spandau .....	1 850	632	34,2	661	35,7	539	29,1	18	1,0
Wilmerdorf .....	838	178	21,2	291	34,7	361	43,1	8	1,0
Zehlendorf .....	946	106	11,2	298	31,5	481	50,8	61	6,4
Schöneberg <sup>1)</sup> .....	1 081	288	26,6	385	35,6	394	36,4	14	1,3
Steglitz .....	1 326	300	22,6	485	36,6	533	40,2	8	0,6
Tempelhof .....	1 567	447	28,5	617	39,4	498	31,7	7	0,4
Neukölln .....	2 649	893	33,7	1 047	39,5	631	23,8	78	2,9
Treptow .....	1 064	186	17,5	508	47,7	365	34,3	5	0,5
Köpenick .....	1 132	215	19,0	568	50,2	345	30,5	4	0,4
Lichtenberg .....	1 511	236	15,6	876	58,0	398	26,3	1	0,1
Weissensee .....	555	80	14,4	320	57,7	153	27,6	2	0,4
Pankow .....	1 147	264	23,0	582	50,7	298	26,0	3	0,3
Reinickendorf .....	2 393	675	28,2	867	36,2	808	33,8	43	1,8
Marzahn .....	2 588	552	21,3	1 390	53,7	641	24,8	5	0,2
Hohenschönhausen .....	2 216	381	17,2	1 179	53,2	591	26,7	65	2,9
Hellersdorf .....	2 624	578	22,0	1 357	51,7	687	26,2	2	0,1

1) für zwei Schüler (1 männlich, 1 weiblich) liegen keine Angaben vor; daher Abweichung zu Tabelle 4, Spalte 1.

**4. Beabsichtigte Übergänge<sup>1)</sup> aus der 6. Klassenstufe der Grund- und Gesamtschulen in die Mittelstufe an allgemeinbildenden Schulen in Berlin am Ende des Schuljahres 1996/97 nach Schulart, rechtlichem Status der Schulen, Bezirken und Geschlecht**

Merkmal	Ins- gesamt	Übergänger auf / in										Son- der- schul- en	Förder- klassen für Schüler NDH <sup>2)</sup>
		ins- gesamt	Oberschulen										
			davon auf										
			Hauptschulen		Realschulen		Gymnasien		Gesamtschulen				
			absolut	in % von Spalte 2	absolut	in % von Spalte 2	absolut	in % von Spalte 2	absolut	in % von Spalte 2			
1	2	3	4	5	6	7	8	9	10	11	12		
Grund- und Gesamtschulen													
Insgesamt .....	33 268	33 160	3 064	9,2	7 749	23,4	11 769	35,5	10 578	31,9	83	25	
männlich .....	16 811	16 747	1 840	11,0	3 991	23,8	5 370	32,1	5 546	33,1	46	18	
weiblich .....	16 457	16 413	1 224	7,5	3 758	22,9	6 399	39,0	5 032	30,7	37	7	
öffentliche Schulen .....	32 216	32 110	3 009	9,4	7 503	23,4	11 314	35,2	10 284	32,0	81	25	
männlich .....	16 271	16 209	1 812	11,2	3 852	23,8	5 162	31,8	5 383	33,2	44	18	
weiblich .....	15 945	15 901	1 197	7,5	3 651	23,0	6 152	38,7	4 901	30,8	37	7	
private Schulen .....	1 052	1 050	55	5,2	246	23,4	455	43,3	294	28,0	2	—	
männlich .....	540	538	28	5,2	139	25,8	208	38,7	163	30,3	2	—	
weiblich .....	512	512	27	5,3	107	20,9	247	48,2	131	25,6	—	—	
nach Schularten:													
Grundschule													
Insgesamt .....	32 768	32 660	3 064	9,4	7 745	23,7	11 742	36,0	10 109	31,0	83	25	
männlich .....	16 560	16 496	1 840	11,2	3 989	24,2	5 361	32,5	5 306	32,2	46	18	
weiblich .....	16 208	16 164	1 224	7,6	3 756	23,2	6 381	39,5	4 803	29,7	37	7	
öffentliche Schulen .....	31 911	31 805	3 009	9,5	7 499	23,6	11 297	35,5	10 000	31,4	81	25	
männlich .....	16 118	16 056	1 812	11,3	3 850	24,0	5 156	32,1	5 238	32,6	44	18	
weiblich .....	15 793	15 749	1 197	7,6	3 649	23,2	6 141	39,0	4 762	30,2	37	7	
private Schulen .....	857	855	55	6,4	246	28,8	445	52,0	109	12,7	2	—	
männlich .....	442	440	28	6,4	139	31,6	205	46,6	68	15,5	2	—	
weiblich .....	415	415	27	6,5	107	25,8	240	57,8	41	9,9	—	—	
Integrierte Gesamtschule													
öffentliche Schulen .....	305	305	—	—	4	1,3	17	5,6	284	93,1	—	—	
männlich .....	153	153	—	—	2	1,3	6	3,9	145	94,8	—	—	
weiblich .....	152	152	—	—	2	1,3	11	7,2	139	91,4	—	—	
Freie Waldorfschule													
private Schulen .....	195	195	—	—	—	—	10	5,1	185	94,9	—	—	
männlich .....	98	98	—	—	—	—	3	3,1	95	96,9	—	—	
weiblich .....	97	97	—	—	—	—	7	7,2	90	92,8	—	—	
nach Bezirken:													
Mitte .....	924	924	41	4,4	250	27,1	377	40,8	256	27,7	—	—	
Tiergarten .....	715	712	105	14,7	177	24,9	246	34,6	184	25,8	3	—	
Wedding .....	1 373	1 363	166	12,2	243	17,8	376	27,6	578	42,4	10	—	
Prenzlauer Berg .....	1 153	1 152	43	3,7	276	24,0	431	37,4	402	34,9	—	1	
Friedrichshain .....	922	920	75	8,2	323	35,1	294	32,0	228	24,8	2	—	
Kreuzberg .....	1 519	1 506	345	22,9	204	13,5	385	25,6	572	38,0	5	8	
Charlottenburg .....	1 173	1 172	99	8,4	361	30,8	520	44,4	192	16,4	1	—	
Spandau .....	1 850	1 846	138	7,5	334	18,1	575	31,1	799	43,3	2	2	
Wilmerdorf .....	838	833	40	4,8	185	22,2	440	52,8	168	20,2	5	—	
Zehlendorf .....	946	943	25	2,7	131	13,9	516	54,7	271	28,7	3	—	
Schöneberg .....	1 083	1 079	148	13,7	273	25,3	411	38,1	247	22,9	3	1	
Steglitz .....	1 326	1 324	112	8,5	297	22,4	652	49,2	263	19,9	2	—	
Tempelhof .....	1 567	1 565	206	13,2	362	23,1	591	37,8	406	25,9	2	—	
Neukölln .....	2 649	2 640	353	13,4	541	20,5	740	28,0	1 006	38,1	2	7	
Treptow .....	1 064	1 054	39	3,7	353	33,5	438	41,6	224	21,3	10	—	
Köpenick .....	1 132	1 130	40	3,5	291	25,8	436	38,6	363	32,1	2	—	
Lichtenberg .....	1 511	1 499	59	3,9	285	19,0	516	34,4	639	42,6	12	—	
Weissensee .....	555	554	28	5,1	172	31,0	203	36,6	151	27,3	1	—	
Pankow .....	1 147	1 143	104	9,1	277	24,2	422	36,9	340	29,7	3	1	
Reinickendorf .....	2 393	2 388	350	14,7	552	23,1	904	37,9	582	24,4	4	1	
Marzahn .....	2 588	2 577	159	6,2	670	26,0	784	30,4	984	37,4	10	1	
Hohenschönhausen .....	2 216	2 213	181	8,2	457	20,7	667	30,1	908	41,0	—	3	
Hellersdorf .....	2 624	2 623	208	7,9	735	28,0	845	32,2	835	31,8	1	—	

1) Absichtserklärungen vor Verlassen der Grundstufe am Ende des Schuljahres

2) Förderklassen für Schüler nichtdeutscher Herkunftssprache in der Mittelstufe

**5. Beabsichtigter Verbleib von Schülern der Sonderschulen<sup>1)</sup> in Berlin am Ende des Schuljahres 1996/97  
nach Schulart, Klassenstufe, Geschlecht und rechtlichem Status der Schule**

Schulart – Klassenstufe	Ins- gesamt	Verbleib an Sonder- schulen		Übergänger auf									
				Grund- schulen		Haupt- schulen		Real- schulen		Gym- nasien		Gesamt- schulen	
		insg.	weibl.	insg.	weibl.	insg.	weibl.	insg.	weibl.	insg.	weibl.	insg.	weibl.
1	2	3	4	5	6	7	8	9	10	11	12	13	
Insgesamt													
Sonderschule .....	11 699	11 127	4 187	213	52	169	67	67	23	59	28	64	25
1. Klasse .....	819	802	274	17	5	x	x	x	x	x	x	x	x
2. Klasse .....	1 095	1 037	350	58	16	x	x	x	x	x	x	x	x
3. Klasse .....	1 036	984	354	52	11	x	x	x	x	x	x	x	x
4. Klasse .....	1 113	1 042	382	70	16	x	x	x	x	1	1	x	x
5. Klasse .....	1 161	1 145	437	16	4	x	x	x	x	x	x	x	x
6. Klasse .....	1 284	1 187	480	x	x	41	14	14	1	6	2	36	16
7. Klasse .....	1 359	1 287	472	x	x	52	25	6	2	7	3	7	1
8. Klasse .....	1 289	1 221	453	x	x	23	6	29	11	10	6	6	2
9. Klasse .....	475	402	156	x	x	43	21	13	6	10	5	7	3
10. Klasse .....	66	18	7	x	x	10	1	5	3	25	11	8	3
Klassen für Geistig- behinderte .....	2 002	2 002	822	x	x	x	x	x	x	x	x	x	x
darunter													
Schule für Lern- und/ oder Geistigbehinderte	7 200	7 119	2 842	12	3	56	22	–	–	4	3	9	2
1. Klasse .....	150	150	65	–	–	x	x	x	x	x	x	x	x
2. Klasse .....	390	389	143	1	1	x	x	x	x	x	x	x	x
3. Klasse .....	534	532	210	2	–	x	x	x	x	x	x	x	x
4. Klasse .....	690	690	273	–	–	x	x	x	x	x	x	x	x
5. Klasse .....	771	762	308	9	2	x	x	x	x	x	x	x	x
6. Klasse .....	885	883	379	x	x	1	–	–	–	–	–	1	–
7. Klasse .....	1 004	975	355	x	x	28	16	–	–	–	–	1	–
8. Klasse .....	900	885	330	x	x	14	4	–	–	–	–	1	–
9. Klasse .....	142	139	67	x	x	3	1	–	–	–	–	–	–
10. Klasse .....	20	–	–	x	x	10	1	–	–	4	3	6	2
Klassen für Geistig- behinderte .....	1 714	1 714	712	x	x	x	x	x	x	x	x	x	x
darunter öffentliche Schulen													
Sonderschule .....	11 125	10 561	3 961	210	52	168	66	67	23	57	28	62	24
1. Klasse .....	773	756	260	17	5	x	x	x	x	x	x	x	x
2. Klasse .....	1 060	1 002	337	58	16	x	x	x	x	x	x	x	x
3. Klasse .....	1 022	970	349	52	11	x	x	x	x	x	x	x	x
4. Klasse .....	1 085	1 016	374	68	16	x	x	x	x	1	1	x	x
5. Klasse .....	1 132	1 117	425	15	4	x	x	x	x	x	x	x	x
6. Klasse .....	1 259	1 165	472	x	x	40	13	14	1	4	2	36	16
7. Klasse .....	1 333	1 263	465	x	x	52	25	6	2	7	3	5	–
8. Klasse .....	1 243	1 175	437	x	x	23	6	29	11	10	6	6	2
9. Klasse .....	420	347	137	x	x	43	21	13	6	10	5	7	3
10. Klasse .....	66	18	7	x	x	10	1	5	3	25	11	8	3
Klassen für Geistig- behinderte .....	1 732	1 732	698	x	x	x	x	x	x	x	x	x	x
darunter													
Schule für Lern- und/ oder Geistigbehinderte	6 886	6 805	2 696	12	3	56	22	–	–	4	3	9	2
1. Klasse .....	142	142	63	–	–	x	x	x	x	x	x	x	x
2. Klasse .....	381	380	140	1	1	x	x	x	x	x	x	x	x
3. Klasse .....	528	526	207	2	–	x	x	x	x	x	x	x	x
4. Klasse .....	681	681	270	–	–	x	x	x	x	x	x	x	x
5. Klasse .....	762	753	303	9	2	x	x	x	x	x	x	x	x
6. Klasse .....	874	872	373	x	x	1	–	–	–	–	–	1	–
7. Klasse .....	993	964	351	x	x	28	16	–	–	–	–	1	–
8. Klasse .....	889	874	325	x	x	14	4	–	–	–	–	1	–
9. Klasse .....	126	123	60	x	x	3	1	–	–	–	–	–	–
10. Klasse .....	20	–	–	x	x	10	1	–	–	4	3	6	2
Klassen für Geistig- behinderte .....	1 490	1 490	604	x	x	x	x	x	x	x	x	x	x

1) ohne gymnasiale Oberstufe und ohne Schüler, die die allgemeinbildende Schule verlassen

**6. Schüler der Grund- und Mittelstufe<sup>1)</sup> der allgemeinbildenden Schulen in Berlin im Schuljahr 1996/97 am letzten Schultag  
nach Schultart, Versetzung, rechtllichem Status der Schulen, Klassenstufe und Geschlecht**

Schulart - Versetzung	Ins- ge- samt	Grundstufe						Mittelstufe						Kl. f. Gel- stig- behin- derte
		Klassenstufe										NDH- Klassen 2)		
		1.	2.	3.	4.	5.	6.	7.	8.	9.	10.			
		1	2	3	4	5	6	7	8	9	10		11	
Schüler insgesamt														
Grundschule														
Bestand am letzten Schultag .....	212 696	36 266	36 472	36 486	35 631	34 215	33 626	x	x	x	x	x	x	x
davon														
Versetzte in die nächste														
Klassenstufe .....	209 108	35 578	35 580	36 008	35 003	33 558	33 381	x	x	x	x	x	x	x
Nichtversetzte														
bzw. Zurückgetretene .....	3 588	688	892	478	628	657	245	x	x	x	x	x	x	x
Hauptschule														
Bestand am letzten Schultag <sup>3)</sup> ...	15 756	x	x	x	x	x	x	4 058	4 340	3 865	3 078	415	x	x
darunter														
Versetzte in die nächste														
Klassenstufe .....	12 817	x	x	x	x	x	x	3 465	3 386	3 115	2 668	183	x	x
darunter														
Nachversetzung mit Erfolg ....	66	x	x	x	x	x	x	2	26	36	2	x	x	x
Freiwillige Wiederholer .....	39	x	x	x	x	x	x	6	18	4	11	x	x	x
Nichtversetzte .....	2 856	x	x	x	x	x	x	553	929	746	396	232	x	x
darunter														
Nachversetzung ohne Erfolg	45	x	x	x	x	x	x	6	15	14	10	x	x	x
Realschule														
Bestand am letzten Schultag <sup>3)</sup> ...	32 000	x	x	x	x	x	x	7 691	8 245	8 067	7 841	156	x	x
darunter														
Versetzte in die nächste														
Klassenstufe .....	29 252	x	x	x	x	x	x	7 220	7 382	7 194	7 375	81	x	x
darunter														
Nachversetzung mit Erfolg ....	281	x	x	x	x	x	x	69	109	78	25	x	x	x
Freiwillige Wiederholer .....	42	x	x	x	x	x	x	1	6	3	32	x	x	x
Nichtversetzte .....	2 697	x	x	x	x	x	x	466	856	867	433	75	x	x
darunter														
Nachversetzung ohne Erfolg	208	x	x	x	x	x	x	67	72	51	18	x	x	x
Gymnasium														
Bestand am letzten Schultag .....	52 051	x	x	x	x	1 158	1 063	12 427	12 625	12 541	12 237	x	x	x
davon														
Versetzte in die nächste														
Klassenstufe .....	49 422	x	x	x	x	1 150	1 050	11 966	11 913	11 774	11 569	x	x	x
darunter														
Nachversetzung mit Erfolg ....	254	x	x	x	x	4	2	41	52	80	75	x	x	x
Freiwillige Wiederholer .....	43	x	x	x	x	2	1	7	4	8	21	x	x	x
Nichtversetzte .....	2 586	x	x	x	x	6	12	454	708	759	647	x	x	x
darunter														
Nachversetzung ohne Erfolg	342	x	x	x	x	2	1	68	96	102	73	x	x	x
Integrierte Gesamtschule														
Bestand am letzten Schultag <sup>3)</sup> ...	45 338	231	266	277	287	322	317	11 664	11 635	10 748	9 366	225	x	x
darunter														
Versetzte in die nächste														
Klassenstufe .....	40 200	228	261	269	280	318	313	10 508	10 282	9 374	8 257	110	x	x
Freiwillige Wiederholer .....	603	x	x	x	x	x	x	41	10	12	540	x	x	x
Nichtversetzte														
bzw. Zurückgetretene .....	4 433	3	5	8	7	4	4	1 060	1 321	1 351	555	115	x	x
Freie Waldorfschule														
Bestand am letzten Schultag .....	1 940	216	183	223	194	202	197	199	209	145	172	x	x	x
davon														
Versetzte in die nächste														
Klassenstufe .....	1 935	216	183	223	194	202	197	198	207	145	170	x	x	x
Freiwillige Wiederholer .....	3	x	x	x	x	x	x	1	2	—	—	x	x	x
Nichtversetzte														
bzw. Zurückgetretene .....	2	—	—	—	—	—	—	—	—	—	2	x	x	x

Fußnoten siehe Seite 16

**Noch: 6. Schüler der Grund- und Mittelstufe<sup>1)</sup> der allgemeinbildenden Schulen in Berlin im Schuljahr 1996/97 am letzten Schultag  
nach Schultart, Versetzung, rechtlichem Status der Schulen, Klassenstufe und Geschlecht**

Schulart Versetzung	Ins- ge- samt	Grundstufe						Mittelstufe					NDH- Klassen 2)	Kl. f. Gei- stig- behin- derte
		Klassenstufe												
		1.	2.	3.	4.	5.	6.	7.	8.	9.	10.			
		1	2	3	4	5	6	7	8	9	10	11		
Noch: Schüler insgesamt														
Sonderschule														
Bestand am letzten Schultag <sup>3)</sup> ...	13 065 <sup>4)</sup>	822	1 101	1 041	1 116	1 166	1 298	1 377	1 360	1 445	372	x	1 967	
darunter														
Versetzte in die nächste														
Klassenstufe .....	10 443	789	1 042	990	1 066	1 127	1 262	1 301	1 281	1 273	312	x	x	
Freiwillige Wiederholer .....	72	3	8	9	8	4	5	5	2	22	6	x	x	
Nichtversetzte .....	529	30	51	42	42	35	31	49	64	142	43	x	x	
darunter														
Schule für Lern- und/oder Geistigbehinderte														
Bestand am letzten Schultag ...	8 362 <sup>4)</sup>	150	391	537	690	774	890	1 018	959	1 029	108	x	1 816	
davon														
Versetzte in die nächste														
Klassenstufe .....	6 223	142	380	519	669	752	873	982	914	896	96	x	x	
Freiwillige Wiederholer .....	31	1	—	3	1	2	1	3	1	18	1	x	x	
Nichtversetzte .....	292	7	11	15	20	20	16	33	44	115	11	x	x	
Schulen insgesamt														
Bestand am letzten Schultag <sup>3)</sup> ...	372 846 <sup>4)</sup>	37 535	38 022	38 027	37 228	37 063	36 501	37 416	38 414	36 811	33 066	796	1 967	
darunter														
Versetzte in die nächste														
Klassenstufe .....	353 177	36 811	37 066	37 490	36 543	36 355	36 203	34 658	34 451	32 875	30 351	374	x	
darunter														
Nachversetzung mit Erfolg ....	601	x	x	x	x	4	2	112	187	194	102	x	x	
Freiwillige Wiederholer .....	802	3	8	9	8	6	6	61	42	49	610	x	x	
Nichtversetzte bzw. Zurückgetretene .....	16 691	721	948	528	677	702	292	2 582	3 878	3 865	2 076	422	x	
darunter														
Nachversetzung ohne Erfolg	595	x	x	x	x	2	1	141	183	167	101	x	x	
öffentliche Schulen														
Bestand am letzten Schultag <sup>3)</sup> ...	359 721 <sup>4)</sup>	36 264	36 817	36 753	36 033	35 683	35 173	36 090	37 052	35 521	31 828	796	1 711	
darunter														
Versetzte in die nächste														
Klassenstufe .....	340 555	35 546	35 865	36 220	35 354	34 990	34 882	33 367	33 142	31 643	29 172	374	x	
darunter														
Nachversetzung mit Erfolg ....	585	x	x	x	x	3	—	107	185	192	98	x	x	
Freiwillige Wiederholer .....	784	3	8	9	8	6	4	58	39	49	600	x	x	
Nichtversetzte bzw. Zurückgetretene .....	16 463	715	944	524	671	687	287	2 550	3 828	3 807	2 028	422	x	
darunter														
Nachversetzung ohne Erfolg	580	x	x	x	x	2	1	138	182	160	97	x	x	
private Schulen														
Bestand am letzten Schultag .....	13 125 <sup>4)</sup>	1 271	1 205	1 274	1 195	1 380	1 328	1 326	1 362	1 290	1 238	x	258	
davon														
Versetzte in die nächste														
Klassenstufe .....	12 622	1 265	1 201	1 270	1 189	1 365	1 321	1 291	1 309	1 232	1 179	x	x	
darunter														
Nachversetzung mit Erfolg ....	16	x	x	x	x	1	2	5	2	2	4	x	x	
Freiwillige Wiederholer .....	18	—	—	—	—	—	2	3	3	—	10	x	x	
Nichtversetzte bzw. Zurückgetretene .....	228	6	4	4	6	15	5	32	50	58	48	x	x	
darunter														
Nachversetzung ohne Erfolg	15	x	x	x	x	—	—	3	1	7	4	x	x	

Fußnoten siehe Seite 16

<b>Hauptschule</b>														
Bestand am letzten Schultag <sup>3)</sup> ...	6 051	x	x	x	x	x	x	1 489	1 623	1 539	1 256	144	x	
darunter														
Versetzte in die nächste														
Klassenstufe .....	4 999	x	x	x	x	x	x	1 307	1 265	1 267	1 096	64	x	
darunter														
Nachversetzung mit Erfolg ..	28	x	x	x	x	x	x	-	7	19	2	x	x	
Freiwillige Wiederholer .....	13	x	x	x	x	x	x	1	5	-	7	x	x	
Nichtversetzte .....	1 020	x	x	x	x	x	x	168	349	272	151	80	x	
darunter														
Nachversetzung ohne Erfolg	16	x	x	x	x	x	x	1	4	5	6	x	x	
<b>Realschule</b>														
Bestand am letzten Schultag <sup>3)</sup> ...	15 614	x	x	x	x	x	x	3 694	3 989	3 959	3 904	68	x	
darunter														
Versetzte in die nächste														
Klassenstufe .....	14 319	x	x	x	x	x	x	3 493	3 557	3 562	3 670	37	x	
darunter														
Nachversetzung mit Erfolg ..	113	x	x	x	x	x	x	25	41	36	11	x	x	
Freiwillige Wiederholer .....	22	x	x	x	x	x	x	1	3	1	17	x	x	
Nichtversetzte .....	1 266	x	x	x	x	x	x	197	428	393	217	31	x	
darunter														
Nachversetzung ohne Erfolg	96	x	x	x	x	x	x	28	39	22	7	x	x	
<b>Gymnasium</b>														
Bestand am letzten Schultag ..	28 762	x	x	x	x	613	583	6 796	7 039	6 925	6 806	x	x	
davon														
Versetzte in die nächste														
Klassenstufe .....	27 538	x	x	x	x	609	577	6 591	6 713	6 573	6 475	x	x	
darunter														
Nachversetzung mit Erfolg ..	95	x	x	x	x	1	-	15	18	34	27	x	x	
Freiwillige Wiederholer .....	28	x	x	x	x	2	1	6	3	3	13	x	x	
Nichtversetzte .....	1 196	x	x	x	x	2	5	199	323	349	318	x	x	
darunter														
Nachversetzung ohne Erfolg	154	x	x	x	x	-	-	30	49	45	30	x	x	
<b>Integrierte Gesamtschule</b>														
Bestand am letzten Schultag <sup>3)</sup> ...	21 130	126	125	120	145	150	154	5 437	5 343	4 974	4 457	99	x	
darunter														
Versetzte in die nächste														
Klassenstufe .....	19 044	124	123	117	140	147	153	5 037	4 777	4 415	3 966	45	x	
Freiwillige Wiederholer .....	273	x	x	x	x	x	x	21	6	5	241	x	x	
Nichtversetzte														
bzw. Zurückgetretene .....	1 779	2	2	3	5	3	1	358	557	551	243	54	x	
<b>Freie Waldorfschule</b>														
Bestand am letzten Schultag ..	1 030	126	95	119	105	110	98	104	109	82	82	x	x	
davon														
Versetzte in die nächste														
Klassenstufe .....	1 027	126	95	119	105	110	98	103	108	82	81	x	x	
Freiwillige Wiederholer .....	2	x	x	x	x	x	x	1	1	-	-	x	x	
Nichtversetzte														
bzw. Zurückgetretene .....	1	-	-	-	-	-	-	-	-	-	1	x	x	

Fußnoten siehe Seite 16

**Noch: 6. Schüler der Grund- und Mittelstufe<sup>1)</sup> der allgemeinbildenden Schulen in Berlin im Schuljahr 1996/97 am letzten Schultag  
nach Schultart, Versetzung, rechtlichem Status der Schulen, Klassenstufe und Geschlecht**

Schulart — Versetzung	Ins- ge- samt	Grundstufe						Mittelstufe					Kl. f. Gel- stig- behin- derte
		Klassenstufe										NDH- Klassen 2)	
		1.	2.	3.	4.	5.	6.	7.	8.	9.	10.		
	1	2	3	4	5	6	7	8	9	10	11	12	13

Noch: darunter weiblich

Sonderschule													
Bestand am letzten Schultag <sup>3)</sup> ...	4 882 <sup>4)</sup>	279	366	367	400	444	518	509	498	564	134	x	803
darunter													
Versetzte in die nächste													
Klassenstufe .....	3 844	285	346	348	387	431	509	487	465	493	113	x	x
Freiwillige Wiederholer .....	29	1	4	5	3	—	2	2	—	10	2	x	x
Nichtversetzte .....	186	13	16	14	10	13	7	11	29	58	15	x	x
darunter													
Schule für Lern- und/oder Geistigbehinderte													
Bestand am letzten Schultag ..	3 307 <sup>4)</sup>	65	144	211	273	311	380	375	352	407	44	x	745
davon													
Versetzte in die nächste													
Klassenstufe .....	2 448	61	140	205	267	303	377	366	333	354	42	x	x
Freiwillige Wiederholer .....	14	1	—	2	—	—	—	2	—	9	—	x	x
Nichtversetzte .....	100	3	4	4	6	8	3	7	19	44	2	x	x
Schulen insgesamt													
Bestand am letzten Schultag <sup>3)</sup> ...	181 867 <sup>4)</sup>	18 138	18 415	18 520	18 223	18 192	17 953	18 029	18 601	18 043	16 639	311	803
darunter													
Versetzte in die nächste													
Klassenstufe .....	173 694	17 836	17 996	18 298	17 943	17 931	17 848	17 018	16 885	16 392	15 401	146	x
darunter													
Nachversetzung mit Erfolg ....	236	x	x	x	x	1	—	40	66	89	40	x	x
Freiwillige Wiederholer .....	367	1	4	5	3	2	3	32	18	19	280	x	x
Nichtversetzte													
bzw. Zurückgetretene .....	6 923	301	415	217	277	259	102	933	1 686	1 623	945	165	x
darunter													
Nachversetzung ohne Erfolg	266	x	x	x	x	—	—	59	92	72	43	x	x
öffentliche Schulen													
Bestand am letzten Schultag <sup>3)</sup> ...	175 285 <sup>4)</sup>	17 492	17 810	17 886	17 618	17 518	17 310	17 350	17 920	17 373	16 015	311	682
darunter													
Versetzte in die nächste													
Klassenstufe .....	167 338	17 192	17 394	17 666	17 339	17 263	17 207	16 352	16 224	15 747	14 808	146	x
darunter													
Nachversetzung mit Erfolg ....	231	x	x	x	x	1	—	38	66	87	39	x	x
Freiwillige Wiederholer .....	358	1	4	5	3	2	2	29	16	19	275	x	x
Nichtversetzte													
bzw. Zurückgetretene .....	6 829	299	412	215	276	253	101	923	1 668	1 598	919	165	x
darunter													
Nachversetzung ohne Erfolg	263	x	x	x	x	—	—	58	92	71	42	x	x
private Schulen													
Bestand am letzten Schultag ....	6 582 <sup>4)</sup>	648	605	634	605	674	643	679	681	670	624	x	121
davon													
Versetzte in die nächste													
Klassenstufe .....	6 356	644	602	632	604	668	641	666	661	645	593	x	x
darunter													
Nachversetzung mit Erfolg ....	5	x	x	x	x	—	—	2	—	2	1	x	x
Freiwillige Wiederholer .....	11	—	—	—	—	—	1	3	2	—	5	x	x
Nichtversetzte													
bzw. Zurückgetretene .....	94	2	3	2	1	6	1	10	18	25	26	x	x
darunter													
Nachversetzung ohne Erfolg	3	x	x	x	x	—	—	1	—	1	1	x	x

1) ohne Eingliederungslehrgänge für ausländische Jugendliche der Mittelstufe; einschließlich Klassen für Geistigbehinderte

2) Förderklassen für Schüler nichtdeutscher Herkunftssprache in der Mittelstufe: Schüler, die in eine Regelklasse übergehen oder die Schule verlassen, zählen als Versetzte; Schüler, die in der Förderklasse verbleiben, zählen als Wiederholer.

3) einschl. behinderter Schüler in der Mittelstufe, die weder Versetzte, Wiederholer noch freiwillige Wiederholer sind (Hauptschule: 44 insgesamt/19 weiblich; Realschule: 9/7; integrierte Gesamtschule: 102/34; übrige Sonderschule: 54/20); diese Schüler sind aber im Bestand am letzten Schultag mit enthalten

4) einschl. Bestand der Klassen für Geistigbehinderte, für die ein Ausweis nach Versetzung nicht sinnvoll ist



**7. Schüler der Mittelstufe<sup>1)</sup> der allgemeinbildenden Schulen in Berlin im Schuljahr 1996/97 am letzten Schultag  
nach Schultart, Verbleib, rechtlichem Status der Schulen, Klassenstufe und Geschlecht**

Schulart – Verbleib – rechtlicher Status der Schule	Schüler		Klassenstufe								Förderklassen für Schüler nichtdeutscher Herkunftssprache	
			7.		8.		9.		10.			
	insg.	weibl.	insg.	weibl.	insg.	weibl.	insg.	weibl.	insg.	weibl.	insg.	weibl.
	1	2	3	4	5	6	7	8	9	10	11	12
Hauptschule												
Bestand am letzten Schultag ...	15 756	6 051	4 058	1 489	4 340	1 623	3 865	1 539	3 078	1 256	415	144
davon												
Verbleib an allgem. Schulen												
in Berlin .....	11 378	4 376	3 794	1 429	3 945	1 476	3 195	1 294	61	39	383	138
außerhalb Berlins <sup>2)</sup> .....	58	23	24	7	20	8	12	7	–	–	2	1
Schulabgänger <sup>3)</sup> .....	4 320	1 652	240	53	375	139	658	238	3 017	1 217	30	5
darunter												
Versetzte .....	2 896	1 157	53	12	43	11	156	55	2 644	1 079	x	x
Nichtversetzte .....	1 394	490	187	41	332	128	502	183	373	138	x	x
Realschule												
Bestand am letzten Schultag ...	32 000	15 614	7 691	3 694	8 245	3 989	8 067	3 959	7 841	3 904	156	68
davon												
Verbleib an allgem. Schulen												
in Berlin .....	25 311	12 340	7 647	3 673	8 164	3 946	7 872	3 883	1 479	774	149	64
außerhalb Berlins <sup>2)</sup> .....	134	71	43	20	47	26	22	11	22	14	–	–
Schulabgänger <sup>3)</sup> .....	6 555	3 203	1	1	34	17	173	65	6 340	3 116	7	4
darunter												
Versetzte .....	6 047	2 977	–	–	4	3	14	10	6 029	2 964	x	x
Nichtversetzte .....	501	222	1	1	30	14	159	55	311	152	x	x
Gymnasium												
Bestand am letzten Schultag ...	49 830	27 566	12 427	6 796	12 625	7 039	12 541	6 925	12 237	6 806	x	x
davon												
Verbleib an allgem. Schulen												
in Berlin .....	48 800	26 963	12 316	6 734	12 497	6 960	12 408	6 861	11 579	6 408	x	x
außerhalb Berlins <sup>2)</sup> .....	457	258	108	60	123	79	106	55	120	64	x	x
Schulabgänger <sup>3)</sup> .....	573	345	3	2	5	–	27	9	538	334	x	x
darunter												
Versetzte .....	452	292	2	1	4	–	11	3	435	288	x	x
Nichtversetzte .....	121	53	1	1	1	–	16	6	103	46	x	x
Integrierte Gesamtschule												
Bestand am letzten Schultag ...	43 638	20 310	11 664	5 437	11 635	5 343	10 748	4 974	9 366	4 457	225	99
davon												
Verbleib an allgem. Schulen												
in Berlin .....	35 758	16 788	11 420	5 352	11 320	5 212	10 066	4 738	2 743	1 390	209	96
außerhalb Berlins <sup>2)</sup> .....	176	88	52	24	53	24	31	14	38	24	2	2
Schulabgänger <sup>3)</sup> .....	7 704	3 434	192	61	262	107	651	222	6 585	3 043	14	1
darunter												
Versetzte .....	6 214	2 874	29	8	26	15	68	21	6 091	2 830	x	x
Nichtversetzte .....	1 476	559	163	53	236	92	583	201	494	213	x	x
Freie Waldorfschule												
Bestand am letzten Schultag ...	725	377	199	104	209	109	145	82	172	82	x	x
davon												
Verbleib an allgem. Schulen												
in Berlin .....	719	375	199	104	207	109	144	81	169	81	x	x
außerhalb Berlins <sup>2)</sup> .....	3	1	–	–	2	–	1	1	–	–	x	x
Schulabgänger <sup>3)</sup> .....	3	1	–	–	–	–	–	–	3	1	x	x
darunter												
Versetzte .....	1	–	–	–	–	–	–	–	1	–	x	x
Nichtversetzte .....	2	1	–	–	–	–	–	–	2	1	x	x

Fußnoten siehe Seite 18

**Noch: 7. Schüler der Mittelstufe<sup>1)</sup> der allgemeinbildenden Schulen in Berlin im Schuljahr 1996/97 am letzten Schultag nach Schulart, Verbleib, rechtlichem Status der Schulen, Klassenstufe und Geschlecht**

Schulart = Verbleib = rechtlicher Status der Schule	Schüler		Klassenstufe								Förderklassen für Schüler nichtdeutscher Herkunftssprache	
			7.		8.		9.		10.			
	insg.	weibl.	insg.	weibl.	insg.	weibl.	insg.	weibl.	insg.	weibl.	insg.	weibl.
	1	2	3	4	5	6	7	8	9	10	11	12
Sonderschule												
Bestand am letzten Schultag ...	4 554	1 705	1 377	509	1 360	498	1 445	564	372	134	x	x
davon												
Verbleib an allgem. Schulen												
in Berlin .....	3 189	1 197	1 359	503	1 289	478	475	191	66	25	x	x
außerhalb Berlins <sup>2)</sup> .....	16	3	4	1	5	–	5	1	2	1	x	x
Schulabgänger <sup>3)</sup> .....	1 349	505	14	5	66	20	965	372	304	108	x	x
darunter												
Versetzte .....	220	68	1	–	2	–	33	10	184	58	x	x
Nichtversetzte .....	46	18	3	2	7	2	7	3	29	11	x	x
Schulen insgesamt												
Bestand am letzten Schultag ...	146 503	71 623	37 416	18 029	38 414	18 601	36 811	18 043	33 066	16 639	796	311
davon												
Verbleib an allgem. Schulen												
in Berlin .....	125 155	62 039	36 735	17 795	37 422	18 181	34 160	17 048	16 097	8 717	741	298
außerhalb Berlins <sup>2)</sup> .....	844	444	231	112	250	137	177	89	182	103	4	3
Schulabgänger <sup>3)</sup> .....	20 504	9 140	450	122	742	283	2 474	906	16 787	7 819	51	10
darunter												
Versetzte .....	15 830	7 368	85	21	79	29	282	99	15 384	7 219	x	x
Nichtversetzte .....	3 540	1 343	355	98	606	236	1 267	448	1 312	561	x	x
öffentliche Schulen												
Bestand am letzten Schultag ...	141 287	68 969	36 090	17 350	37 052	17 920	35 521	17 373	31 828	16 015	796	311
davon												
Verbleib an allgem. Schulen												
in Berlin .....	120 370	59 569	35 417	17 120	36 071	17 506	32 901	16 387	15 240	8 258	741	298
außerhalb Berlins <sup>2)</sup> .....	816	429	225	109	239	131	172	86	176	100	4	3
Schulabgänger <sup>3)</sup> .....	20 101	8 971	448	121	742	283	2 448	900	16 412	7 657	51	10
darunter												
Versetzte .....	15 475	7 217	83	20	79	29	277	98	15 036	7 070	x	x
Nichtversetzte .....	3 497	1 326	355	98	606	236	1 251	444	1 285	548	x	x
private Schulen												
Bestand am letzten Schultag ...	5 216	2 654	1 326	679	1 362	681	1 290	670	1 238	624	x	x
davon												
Verbleib an allgem. Schulen												
in Berlin .....	4 785	2 470	1 318	675	1 351	675	1 259	661	857	459	x	x
außerhalb Berlins <sup>2)</sup> .....	28	15	6	3	11	6	5	3	6	3	x	x
Schulabgänger <sup>3)</sup> .....	403	169	2	1	–	–	26	6	375	162	x	x
darunter												
Versetzte .....	355	151	2	1	–	–	5	1	348	149	x	x
Nichtversetzte .....	43	17	–	–	–	–	16	4	27	13	x	x

1) ohne Eingliederungslehrgänge für ausländische Jugendliche

2) Übergänger auf allgemeinbildende Schulen außerhalb von Berlin

3) Schüler, die die allgemeinbildenden Schulen verlassen.

**8. Schüler der gymnasialen Oberstufe<sup>1)</sup> der allgemeinbildenden Schulen in Berlin im Schuljahr 1996/97 am letzten Schultag  
nach Schulart, Versetzung, Verbleib, rechtllichem Status der Schulen, Jahrgangsstufe und Geschlecht**

Schulart – Versetzung/Verbleib – rechtlicher Status der Schule	Ins- gesamt	Männ- lich	Weib- lich	Einführungs- phase <sup>2)</sup>		12. Klasse		13. Klasse	
				Insgesamt	weiblich	insgesamt	weiblich	insgesamt	weiblich
	1	2	3	4	5	6	7	8	9
<b>Gymnasium</b>									
Bestand am letzten Schultag .....	10 840	4 855	5 985	10 785	5 950	37	22	18	13
nach Versetzung									
Versetzte <sup>3)</sup> .....	9 972	4 382	5 590	9 923	5 558	32	19	17	13
Freiwillige Wiederholer <sup>4)</sup> .....	94	43	51	94	51	–	–	–	–
Nichtversetzte <sup>4)</sup> .....	718	400	318	712	315	5	3	1	–
Probezeit nicht bestanden <sup>5)</sup> .....	58	30	28	56	28	x	x	x	x
nach Verbleib									
Verbleib in der gymn. Oberstufe									
in Berlin .....	10 475	4 679	5 796	10 437	5 774	37	22	1	–
außerhalb Berlins .....	32	11	21	32	21	–	–	–	–
Schulabgänger <sup>6)</sup> .....	333	165	168	316	155	–	–	17	13
<b>Integrierte Gesamtschule</b>									
Bestand am letzten Schultag .....	2 540	1 200	1 340	2 540	1 340	–	–	–	–
nach Versetzung									
Versetzte <sup>3)</sup> .....	2 158	1 011	1 147	2 158	1 147	–	–	–	–
Freiwillige Wiederholer <sup>4)</sup> .....	6	2	4	6	4	–	–	–	–
Nichtversetzte <sup>4)</sup> .....	352	176	176	352	176	–	–	–	–
Probezeit nicht bestanden <sup>5)</sup> .....	24	11	13	24	13	x	x	x	x
nach Verbleib									
Verbleib in der gymn. Oberstufe									
in Berlin .....	2 352	1 111	1 241	2 352	1 241	–	–	–	–
außerhalb Berlins .....	3	1	2	3	2	–	–	–	–
Schulabgänger <sup>6)</sup> .....	185	88	97	185	97	–	–	–	–
<b>Freie Waldorfschule</b>									
Bestand am letzten Schultag .....	366	165	201	139	76	142	81	85	44
nach Versetzung									
Versetzte <sup>3)</sup> .....	337	149	188	139	76	127	75	71	37
Freiwillige Wiederholer <sup>4)</sup> .....	2	2	–	–	–	2	–	–	–
Nichtversetzte <sup>4)</sup> .....	27	14	13	–	–	13	6	14	7
Probezeit nicht bestanden <sup>5)</sup> .....	–	–	–	–	–	x	x	x	x
nach Verbleib									
Verbleib in der gymn. Oberstufe									
in Berlin .....	242	107	135	125	67	113	65	4	3
außerhalb Berlins .....	1	–	1	–	–	1	1	–	–
Schulabgänger <sup>6)</sup> .....	123	58	65	14	9	28	15	81	41
<b>Sonderschule</b>									
Bestand am letzten Schultag .....	18	9	9	18	9	–	–	–	–
nach Versetzung									
Versetzte <sup>3)</sup> .....	17	9	8	17	8	–	–	–	–
Freiwillige Wiederholer <sup>4)</sup> .....	–	–	–	–	–	–	–	–	–
Nichtversetzte <sup>4)</sup> .....	–	–	–	–	–	–	–	–	–
Probezeit nicht bestanden <sup>5)</sup> .....	1	–	1	1	1	x	x	x	x
nach Verbleib									
Verbleib in der gymn. Oberstufe									
in Berlin .....	17	9	8	17	8	–	–	–	–
außerhalb Berlins .....	–	–	–	–	–	–	–	–	–
Schulabgänger <sup>6)</sup> .....	1	–	1	1	1	–	–	–	–

Fußnoten siehe Seite 20

Noch: **8. Schüler der gymnasialen Oberstufe<sup>1)</sup> der allgemeinbildenden Schulen in Berlin im Schuljahr 1996/97 am letzten Schultag nach Schulart, Versetzung, Verbleib, rechtlichem Status der Schulen, Jahrgangsstufe und Geschlecht**

Schulart - Versetzung/Verbleib - rechtlicher Status der Schule	Ins- gesamt	Männ- lich	Weib- lich	Einführungs- phase <sup>2)</sup>		12. Klasse		13. Klasse	
				insgesamt	weiblich	insgesamt	weiblich	insgesamt	weiblich
	1	2	3	4	5	6	7	8	9
<b>Schulen insgesamt</b>									
Bestand am letzten Schultag .....	13 764	6 229	7 535	13 482	7 375	179	103	103	57
nach Versetzung									
Versetzte <sup>3)</sup> .....	12 484	5 551	6 933	12 237	6 789	159	94	88	50
Freiwillige Wiederholer <sup>4)</sup> .....	102	47	55	100	55	2	—	—	—
Nichtversetzte <sup>4)</sup> .....	1 097	590	507	1 064	491	18	9	15	7
Probezeit nicht bestanden <sup>5)</sup> .....	81	41	40	81	40	x	x	x	x
nach Verbleib									
Verbleib in der gymn. Oberstufe									
in Berlin .....	13 086	5 906	7 180	12 931	7 090	150	87	5	3
außerhalb Berlins .....	36	12	24	35	23	1	1	—	—
Schulabgänger <sup>6)</sup> .....	642	311	331	516	262	28	15	98	54
<b>öffentliche Schulen</b>									
Bestand am letzten Schultag .....	12 930	5 867	7 063	12 875	7 028	37	22	18	13
nach Versetzung									
Versetzte <sup>3)</sup> .....	11 701	5 214	6 487	11 652	6 455	32	19	17	13
Freiwillige Wiederholer <sup>4)</sup> .....	91	43	48	91	48	—	—	—	—
Nichtversetzte <sup>4)</sup> .....	1 058	570	488	1 052	485	5	3	1	—
Probezeit nicht bestanden <sup>5)</sup> .....	80	40	40	80	40	x	x	x	x
nach Verbleib									
Verbleib in der gymn. Oberstufe									
in Berlin .....	12 392	5 607	6 785	12 354	6 763	37	22	1	—
außerhalb Berlins .....	34	12	22	34	22	—	—	—	—
Schulabgänger <sup>6)</sup> .....	504	248	256	487	243	—	—	17	13
<b>private Schulen</b>									
Bestand am letzten Schultag .....	834	362	472	607	347	142	81	85	44
nach Versetzung									
Versetzte <sup>3)</sup> .....	783	337	446	585	334	127	75	71	37
Freiwillige Wiederholer <sup>4)</sup> .....	11	4	7	9	7	2	—	—	—
Nichtversetzte <sup>4)</sup> .....	39	20	19	12	6	13	6	14	7
Probezeit nicht bestanden <sup>5)</sup> .....	1	1	—	1	—	x	x	x	x
nach Verbleib									
Verbleib in der gymn. Oberstufe									
in Berlin .....	694	299	395	577	327	113	65	4	3
außerhalb Berlins .....	2	—	2	1	1	1	1	—	—
Schulabgänger <sup>6)</sup> .....	138	63	75	29	19	28	15	81	41

1) ohne Schüler der Kursphase

2) einschl. 11. Klasse

3) Versetzung in die Kursphase bzw. in die nächste Klassenstufe

4) Wiederholung der Einführungsphase bzw. der Klassenstufe

5) nur in der Aufbauform (Aufbauklassen für Übergänger aus Haupt- und Realschulen)

6) Schüler, die die allgemeinbildenden Schulen verlassen

**9. Schüler der Kursphase der gymnasialen Oberstufe der allgemeinbildenden Schulen in Berlin im Schuljahr 1996/97 am letzten Schultag nach Schulfart, Versetzung, Verbleib, rechtlichem Status der Schulen, Kurshalbjahr und Geschlecht**

Schulfart - Verbleib - rechtlicher Status der Schule	Ins- gesamt	Männ- lich	Weib- lich	Kurshalbjahr							
				1.		2.		3.		4.	
				insg.	weibl.	insg.	weibl.	insg.	weibl.	insg.	weibl.
	1	2	3	4	5	6	7	8	9	10	11
<b>Gymnasium</b>											
Bestand am letzten Schultag .....	38 082	17 153	20 929	9 842	5 366	9 727	5 280	9 400	5 208	9 113	5 075
davon											
Verbleib in der eigenen Schule ....	29 034	13 191	15 843	9 790	5 329	9 528	5 169	9 344	5 178	372	167
Übergänger auf andere gymn.											
Oberstufe in Berlin u. außerhalb	230	105	125	33	24	113	69	18	10	66	22
Schulabgänger <sup>1)</sup> .....	8 818	3 857	4 961	19	13	86	42	38	20	8 675	4 886
<b>Intrigierte Gesamtschule</b>											
Bestand am letzten Schultag .....	10 164	4 735	5 429	2 705	1 480	2 742	1 494	2 416	1 254	2 301	1 201
davon											
Verbleib in der eigenen Schule ....	7 897	3 667	4 230	2 688	1 470	2 655	1 443	2 387	1 245	167	72
Übergänger auf andere gymn.											
Oberstufe in Berlin u. außerhalb	38	18	20	8	6	11	9	7	—	12	5
Schulabgänger <sup>1)</sup> .....	2 229	1 050	1 179	9	4	76	42	22	9	2 122	1 124
<b>Sonderschule</b>											
Bestand am letzten Schultag .....	60	24	36	16	12	16	12	14	6	14	6
davon											
Verbleib in der eigenen Schule ....	46	16	30	16	12	16	12	14	6	—	—
Übergänger auf andere gymn.											
Oberstufe in Berlin u. außerhalb	—	—	—	—	—	—	—	—	—	—	—
Schulabgänger <sup>1)</sup> .....	14	8	6	—	—	—	—	—	—	14	6
<b>Schulen insgesamt</b>											
Bestand am letzten Schultag .....	48 306	21 912	26 394	12 563	6 858	12 485	6 786	11 830	6 468	11 428	6 282
davon											
Verbleib in der eigenen Schule ....	36 977	16 874	20 103	12 494	6 811	12 199	6 624	11 745	6 429	539	239
Übergänger auf andere gymn.											
Oberstufe in Berlin u. außerhalb	268	123	145	41	30	124	78	25	10	78	27
Schulabgänger <sup>1)</sup> .....	11 061	4 915	6 146	28	17	162	84	60	29	10 811	6 016
<b>öffentliche Schulen</b>											
Bestand am letzten Schultag .....	46 643	21 180	25 463	12 116	6 623	12 046	6 556	11 441	6 235	11 040	6 049
davon											
Verbleib in der eigenen Schule ....	35 705	16 296	19 409	12 050	6 579	11 765	6 396	11 356	6 196	534	238
Übergänger auf andere gymn.											
Oberstufe in Berlin u. außerhalb	261	121	140	38	27	120	76	25	10	78	27
Schulabgänger <sup>1)</sup> .....	10 677	4 763	5 914	28	17	161	84	60	29	10 428	5 784
<b>private Schulen</b>											
Bestand am letzten Schultag .....	1 663	732	931	447	235	439	230	389	233	388	233
davon											
Verbleib in der eigenen Schule ....	1 272	578	694	444	232	434	228	389	233	5	1
Übergänger auf andere gymn.											
Oberstufe in Berlin u. außerhalb	7	2	5	3	3	4	2	—	—	—	—
Schulabgänger <sup>1)</sup> .....	384	152	232	—	—	—	—	—	—	383	232

1) Schüler, die die allgemeinbildenden Schulen verlassen

**10. Schulabgänger aus der Mittel- und Oberstufe<sup>1)</sup> der allgemeinbildenden Schulen in Berlin im Schuljahr 1996/97 nach Schulart, Zeitpunkt, rechlichem Status der Schulen, Klassen- bzw. Jahrgangsstufe und Geschlecht**

Schulart – Zeitpunkt – rechtlicher Status der Schule	Schul- abgänger	Mittelstufe					Klassen für Geistig- behinderte 3)	Oberstufe		
		Klassenstufe				NDH- Klassen 2)		Ein- führungs- phase 4)	12. Klasse	13. Klasse
		7.	8.	9.	10.					
		1	2	3	4	5	6	7	8	9

Schulabgänger insgesamt										
Hauptschule										
Schulabgänger <sup>5)</sup> .....	4 596	281	433	731	3 101	50	x	x	x	x
im Laufe des Schuljahres .....	276	41	58	73	84	20	x	x	x	x
am Ende des Schuljahres .....	4 320	240	375	658	3 017	30	x	x	x	x
Realschule										
Schulabgänger <sup>5)</sup> .....	6 667	11	51	201	6 396	8	x	x	x	x
im Laufe des Schuljahres .....	112	10	17	28	56	1	x	x	x	x
am Ende des Schuljahres .....	6 555	1	34	173	6 340	7	x	x	x	x
Gymnasium										
Schulabgänger <sup>5)</sup> .....	1 222	11	10	47	561	x	x	576	–	17
im Laufe des Schuljahres .....	316	8	5	20	23	x	x	260	–	–
am Ende des Schuljahres .....	906	3	5	27	538	x	x	316	–	17
Integrierte Gesamtschule										
Schulabgänger <sup>5)</sup> .....	8 414	252	350	704	6 724	15	x	369	–	–
im Laufe des Schuljahres .....	525	60	88	53	139	1	x	184	–	–
am Ende des Schuljahres .....	7 889	192	262	651	6 585	14	x	185	–	–
Freie Waldorfschule										
Schulabgänger <sup>5)</sup> .....	129	–	–	–	3	x	x	14	29	83
im Laufe des Schuljahres .....	3	–	–	–	–	x	x	–	1	2
am Ende des Schuljahres .....	126	–	–	–	3	x	x	14	28	81
Sonderschule										
Schulabgänger <sup>5)</sup> .....	1 571	32	88	984	307	x	159	1	–	–
im Laufe des Schuljahres .....	95	18	22	19	3	x	33	–	–	–
am Ende des Schuljahres .....	1 476	14	66	965	304	x	126	1	–	–
Schulen insgesamt										
Schulabgänger <sup>5)</sup> .....	22 599	587	932	2 667	17 092	73	159	960	29	100
im Laufe des Schuljahres .....	1 327	137	190	193	305	22	33	444	1	2
am Ende des Schuljahres .....	21 272	450	742	2 474	16 787	51	126	516	28	98
Öffentliche Schulen										
Schulabgänger <sup>5)</sup> .....	22 008	580	927	2 626	16 712	73	145	928	–	17
im Laufe des Schuljahres .....	1 286	132	185	178	300	22	28	441	–	–
am Ende des Schuljahres .....	20 722	448	742	2 448	16 412	51	117	487	–	17
private Schulen										
Schulabgänger <sup>5)</sup> .....	591	7	5	41	380	x	14	32	29	83
im Laufe des Schuljahres .....	41	5	5	15	5	x	5	3	1	2
am Ende des Schuljahres .....	550	2	–	26	375	x	9	29	28	81

Fußnoten siehe Seite 23

Noch: 10. Schulabgänger aus der Mittel- und Oberstufe<sup>1)</sup> der allgemeinbildenden Schulen in Berlin im Schuljahr 1996/97 nach Schulart, Zeitpunkt, rechtlichem Status der Schulen, Klassen- bzw. Jahrgangsstufe und Geschlecht

Schulart – Zeitpunkt – rechtlicher Status der Schule	Schul- abgänger	Mittelstufe					Klassen für Geistig- behinderte 3)	Oberstufe		
		Klassenstufe				NDH- Klassen 2)		Ein- führungs- phase <sup>4)</sup>	12. Klasse	13. Klasse
		7.	8.	9.	10.					
	1	2	3	4	5	6	7	8	9	10

darunter weiblich										
Hauptschule										
Schulabgänger <sup>5)</sup> .....	1 763	69	159	269	1 251	15	x	x	x	x
im Laufe des Schuljahres .....	111	16	20	31	34	10	x	x	x	x
am Ende des Schuljahres .....	1 652	53	139	238	1 217	5	x	x	x	x
Realschule										
Schulabgänger <sup>5)</sup> .....	3 261	3	27	76	3 150	5	x	x	x	x
im Laufe des Schuljahres .....	58	2	10	11	34	1	x	x	x	x
am Ende des Schuljahres .....	3 203	1	17	65	3 116	4	x	x	x	x
Gymnasium										
Schulabgänger <sup>5)</sup> .....	709	6	2	19	346	x	x	323	–	13
im Laufe des Schuljahres .....	196	4	2	10	12	x	x	168	–	–
am Ende des Schuljahres .....	513	2	–	9	334	x	x	155	–	13
Integrierte Gesamtschule										
Schulabgänger <sup>5)</sup> .....	3 830	90	149	253	3 115	1	x	222	–	–
im Laufe des Schuljahres .....	299	29	42	31	72	–	x	125	–	–
am Ende des Schuljahres .....	3 531	61	107	222	3 043	1	x	97	–	–
Freie Waldorfschule										
Schulabgänger <sup>5)</sup> .....	67	–	–	–	1	x	x	9	15	42
im Laufe des Schuljahres .....	1	–	–	–	–	x	x	–	–	1
am Ende des Schuljahres .....	66	–	–	–	1	x	x	9	15	41
Sonderschule										
Schulabgänger <sup>5)</sup> .....	581	15	27	376	109	x	53	1	–	–
im Laufe des Schuljahres .....	35	10	7	4	1	x	13	–	–	–
am Ende des Schuljahres .....	546	5	20	372	108	x	40	1	–	–
Schulen insgesamt										
Schulabgänger <sup>5)</sup> .....	10 211	183	364	993	7 972	21	53	555	15	55
im Laufe des Schuljahres .....	700	61	81	87	153	11	13	293	–	1
am Ende des Schuljahres .....	9 511	122	283	906	7 819	10	40	262	15	54
öffentliche Schulen										
Schulabgänger <sup>5)</sup> .....	9 943	178	361	981	7 809	21	46	534	–	13
im Laufe des Schuljahres .....	681	57	78	81	152	11	11	291	–	–
am Ende des Schuljahres .....	9 262	121	283	900	7 657	10	35	243	–	13
private Schulen										
Schulabgänger <sup>5)</sup> .....	268	5	3	12	163	x	7	21	15	42
im Laufe des Schuljahres .....	19	4	3	6	1	x	2	2	–	1
am Ende des Schuljahres .....	249	1	–	6	162	x	5	19	15	41

1) ohne Eingliederungslehrgänge für ausländische Jugendliche und ohne Kursphase der gymnasialen Oberstufe; einschließlich Klassen für Geistigbehinderte

2) Förderklassen für Schüler nichtdeutscher Herkunftssprache in der Mittelstufe

3) keiner Klassenstufe zuzuordnen

4) einschl. 11. Klasse

5) Schüler, die die allgemeinbildende Schule verlassen

**11. Schulabgänger aus der gymnasialen Oberstufe der allgemeinbildenden Schulen in Berlin im Schuljahr 1996/97  
nach Schulart, Geburtsjahren, rechtlichem Status der Schulen, Jahrgangsstufe, Geschlecht und Abschluß**

Schulart – Geburtsjahr <sup>1)</sup> – rechtl. Status der Schule	Schul- abgänger		Einführungs- phase <sup>2)</sup>		12. Klasse		13. Klasse		Kurshalbjahr							
									1.		2.		3.		4.	
	insg.	weibl.	insg.	weibl.	insg.	weibl.	insg.	weibl.	insg.	weibl.	insg.	weibl.	insg.	weibl.	insg.	weibl.
	1	2	3	4	5	6	7	8	9	10	11	12	13	14	15	16
mit Abgangszeugnis (Realschulabschluß)																
Gymnasium	1 225	675	576	323	–	–	–	–	132	88	172	87	133	76	212	101
1980 und später	111	74	111	74	–	–	–	–	–	–	–	–	–	–	–	–
1979	330	200	286	169	–	–	–	–	21	18	20	12	2	1	1	–
1978	308	172	136	61	–	–	–	–	57	44	74	40	17	12	24	15
1977	291	149	36	17	–	–	–	–	39	19	61	27	62	36	93	50
1976	129	56	7	2	–	–	–	–	12	5	12	5	31	16	67	28
1975 und früher	56	24	–	–	–	–	–	–	3	2	5	3	21	11	27	8
Integrierte																
Gesamtschule	765	447	369	222	–	–	–	–	90	50	133	74	75	44	98	57
1980	65	42	65	42	–	–	–	–	–	–	–	–	–	–	–	–
1979	204	132	171	111	–	–	–	–	12	6	21	15	–	–	–	–
1978	230	133	112	60	–	–	–	–	38	24	59	32	10	7	11	10
1977	160	92	17	7	–	–	–	–	31	17	37	21	21	15	54	32
1976	84	40	4	2	–	–	–	–	8	2	15	6	33	17	24	13
1975 und früher	22	8	–	–	–	–	–	–	1	1	1	–	11	5	9	2
Freie Waldorfschule	51	28	13	9	26	14	12	5	x	x	x	x	x	x	x	x
1979 und später	22	15	13	9	9	6	–	–	x	x	x	x	x	x	x	x
1978	17	9	–	–	14	7	3	2	x	x	x	x	x	x	x	x
1977 und früher	12	4	–	–	3	1	9	3	x	x	x	x	x	x	x	x
Sonderschule	2	1	1	1	–	–	–	–	–	–	–	–	–	–	1	–
1980	1	1	1	1	–	–	–	–	–	–	–	–	–	–	–	–
1979	–	–	–	–	–	–	–	–	–	–	–	–	–	–	–	–
1978	1	–	–	–	–	–	–	–	–	–	–	–	–	–	1	–
Schulen insgesamt	2 043	1 151	959	555	26	14	12	5	222	138	305	161	208	120	311	158
1980 und später	179	119	179	119	–	–	–	–	–	–	–	–	–	–	–	–
1979	554	345	468	287	9	6	–	–	33	24	41	27	2	1	1	–
1978	556	314	248	121	14	7	3	2	95	68	133	72	27	19	36	25
1977	459	244	53	24	1	–	7	3	70	36	98	48	83	51	147	82
1976	216	97	11	4	2	1	1	–	20	7	27	11	64	33	91	41
1975	64	28	–	–	–	–	1	–	4	3	5	3	25	13	29	9
1974 und früher	15	4	–	–	–	–	–	–	–	–	1	–	7	3	7	1
öffentliche Schulen	1 968	1 109	928	534	–	–	–	–	221	138	303	160	208	120	308	157
1980 und später	173	115	173	115	–	–	–	–	–	–	–	–	–	–	–	–
1979	521	323	444	271	–	–	–	–	33	24	41	27	2	1	1	–
1978	536	303	247	120	–	–	–	–	95	68	131	71	27	19	36	25
1977	449	241	53	24	–	–	–	–	69	36	98	48	83	51	146	82
1976	211	95	11	4	–	–	–	–	20	7	27	11	64	33	89	40
1975	63	28	–	–	–	–	–	–	4	3	5	3	25	13	29	9
1974 und früher	15	4	–	–	–	–	–	–	–	–	1	–	7	3	7	1
private Schulen	75	42	31	21	26	14	12	5	1	–	2	1	–	–	3	1
1980	6	4	6	4	–	–	–	–	–	–	–	–	–	–	–	–
1979	33	22	24	16	9	6	–	–	–	–	–	–	–	–	–	–
1978	20	11	1	1	14	7	3	2	–	–	2	1	–	–	–	–
1977	10	3	–	–	1	–	7	3	1	–	–	–	–	–	1	–
1976 und früher	6	2	–	–	2	1	2	–	–	–	–	–	–	–	2	1

Fußnote siehe Seite 25



Noch: 11. Schulabgänger aus der gymnasialen Oberstufe der allgemeinbildenden Schulen in Berlin im Schuljahr 1996/97  
nach Schulart, Geburtsjahren, rechtlichem Status der Schulen, Jahrgangsstufe, Geschlecht und Abschluß

Schulart — Geburtsjahr <sup>1)</sup> — rechtl. Status der Schule	Schul- abgänger		Einführungs- phase <sup>2)</sup>		12. Klasse		13. Klasse		Kurshalbjahr							
									1.		2.		3.		4.	
	insg.	weibl.	insg.	weibl.	insg.	weibl.	insg.	weibl.	insg.	weibl.	insg.	weibl.	insg.	weibl.	insg.	weibl.
	1	2	3	4	5	6	7	8	9	10	11	12	13	14	15	16
mit Abschlußzeugnis (allgemeine Hochschulreife)																
Gymnasium	8 509	4 810	x	x	x	x	17	13	x	x	x	x	7	4	8 485	4 793
1979 und später	32	19	x	x	x	x	—	—	x	x	x	x	—	—	32	19
1978	3 188	1 897	x	x	x	x	—	—	x	x	x	x	—	—	3 188	1 897
1977	4 306	2 415	x	x	x	x	2	2	x	x	x	x	4	2	4 300	2 411
1976	837	406	x	x	x	x	5	4	x	x	x	x	2	1	830	401
1975	128	61	x	x	x	x	4	2	x	x	x	x	1	1	123	58
1974 und früher	18	12	x	x	x	x	6	5	x	x	x	x	—	—	12	7
Integrierte																
Gesamtschule	2 034	1 072	x	x	x	x	—	—	x	x	x	x	2	1	2 032	1 071
1978 und später	613	317	x	x	x	x	—	—	x	x	x	x	—	—	613	317
1977	968	525	x	x	x	x	—	—	x	x	x	x	1	1	967	524
1976	383	208	x	x	x	x	—	—	x	x	x	x	1	—	382	208
1975	57	19	x	x	x	x	—	—	x	x	x	x	—	—	57	19
1974 und früher	13	3	x	x	x	x	—	—	x	x	x	x	—	—	13	3
Freie Waldorfschule	71	37	x	x	x	x	71	37	x	x	x	x	x	x	x	x
1978	15	9	x	x	x	x	15	9	x	x	x	x	x	x	x	x
1977	48	26	x	x	x	x	48	26	x	x	x	x	x	x	x	x
1976	8	2	x	x	x	x	8	2	x	x	x	x	x	x	x	x
Sonderschule	13	6	x	x	x	x	—	—	x	x	x	x	—	—	13	6
1978	5	3	x	x	x	x	—	—	x	x	x	x	—	—	5	3
1977	8	3	x	x	x	x	—	—	x	x	x	x	—	—	8	3
Schulen insgesamt	10 627	5 925	x	x	x	x	88	50	x	x	x	x	9	5	10 530	5 870
1979 und später	35	21	x	x	x	x	—	—	x	x	x	x	—	—	35	21
1978	3 818	2 224	x	x	x	x	15	9	x	x	x	x	—	—	3 803	2 215
1977	5 330	2 969	x	x	x	x	50	28	x	x	x	x	5	3	5 275	2 938
1976	1 228	616	x	x	x	x	13	6	x	x	x	x	3	1	1 212	609
1975	185	80	x	x	x	x	4	2	x	x	x	x	1	1	180	77
1974	19	13	x	x	x	x	5	5	x	x	x	x	—	—	14	8
1973 und früher	12	2	x	x	x	x	1	—	x	x	x	x	—	—	11	2
öffentliche Schulen	10 176	5 657	x	x	x	x	17	13	x	x	x	x	9	5	10 150	5 639
1979 und später	35	21	x	x	x	x	—	—	x	x	x	x	—	—	35	21
1978	3 650	2 121	x	x	x	x	—	—	x	x	x	x	—	—	3 650	2 121
1977	5 095	2 831	x	x	x	x	2	2	x	x	x	x	5	3	5 088	2 826
1976	1 185	593	x	x	x	x	5	4	x	x	x	x	3	1	1 177	588
1975	180	78	x	x	x	x	4	2	x	x	x	x	1	1	175	73
1974	19	13	x	x	x	x	5	5	x	x	x	x	—	—	14	8
1973 und früher	12	2	x	x	x	x	1	—	x	x	x	x	—	—	11	2
private Schulen	451	288	x	x	x	x	71	37	x	x	x	x	—	—	380	231
1978	168	103	x	x	x	x	15	9	x	x	x	x	—	—	153	94
1977	235	138	x	x	x	x	48	26	x	x	x	x	—	—	187	112
1976	43	23	x	x	x	x	8	2	x	x	x	x	—	—	35	21
1975	5	4	x	x	x	x	—	—	x	x	x	x	—	—	5	4

1) Bei den Altersgliederungen für die einzelnen Schularten wurden teilweise mehrere der erhobenen Geburtsjahrgänge zusammengefaßt. Die Blöcke "Schulen insgesamt" sowie "öffentliche" bzw. "private Schulen" enthalten dagegen die Altersgliederung der Originaldaten. Die Summe über die Schularten ergibt daher nicht immer die entsprechende Zahl im Block "Schulen insgesamt".

2) einschl. 11. Klasse

**12. Schulabgänger der allgemeinbildenden Schulen in Berlin im Schuljahr 1996/97 nach Abschluß,  
Klassen- bzw. Jahrgangsstufe, rechtlichem Status der Schulen, Schulart und Geschlecht**

Abschluß – Klassen-/Jahrgangsstufe – rechtlicher Status der Schule	Schulart													
	Schul- abgänger		Haupt- schulen		Real- schulen		Gym- nasien		Gesamt- schulen <sup>1)</sup>		Sonder- schulen		dar. Schulen für Lern- u./o. Geistigbeh.	
	insg.	weibl.	insg.	weibl.	insg.	weibl.	insg.	weibl.	insg.	weibl.	insg.	weibl.	insg.	weibl.
	1	2	3	4	5	6	7	8	9	10	11	12	13	14
ohne Abschluß <sup>2)</sup> .....	4 455	1 597	1 398	479	220	96	47	19	1 253	472	1 253	469	1 159	430
7. Klasse .....	587	183	281	69	11	3	11	6	252	90	32	15	21	10
8. Klasse .....	932	364	433	159	51	27	10	2	350	149	88	27	77	25
9. Klasse .....	2 339	885	575	214	150	61	26	11	636	232	952	367	895	341
10. Klasse .....	81	29	59	22	x	x	x	x	x	x	22	7	16	6
NDH-Klassen <sup>3)</sup> .....	73	21	50	15	8	5	x	x	15	1	x	x	x	x
Eingliederungslehrgänge <sup>4)</sup> .....	284	62	x	x	x	x	x	x	x	x	x	x	x	x
Klassen für Geistigbehinderte .....	159	53	x	x	x	x	x	x	x	x	159	53	150	48
Hauptschulabschluß .....	1 719	710	588	215	242	114	53	23	705	308	131	50	72	32
9. Klasse .....	328	108	156	55	51	15	21	8	68	21	32	9	x	x
10. Klasse .....	1 389	601	432	160	191	99	32	15	635	286	99	41	72	32
12. Jahrgang .....	2	1	x	x	x	x	x	x	2	1	x	x	x	x
erweiterter Hauptschulabschluß .....	5 088	2 103	2 221	880	176	87	29	16	2 575	1 093	87	27	x	x
10. Klasse .....	5 086	2 103	2 221	880	176	87	29	16	2 573	1 093	87	27	x	x
11. Jahrgang .....	1	–	x	x	x	x	x	x	1	–	x	x	x	x
12. Jahrgang .....	1	–	x	x	x	x	x	x	1	–	x	x	x	x
Realschulabschluß .....	12 579	6 390	389	189	6 029	2 964	1 725	990	4 335	2 212	101	35	x	x
10. Klasse .....	10 536	5 239	389	189	6 029	2 964	500	315	3 519	1 737	99	34	x	x
11. Jahrgang .....	959	555	x	x	x	x	576	323	382	231	1	1	x	x
12. Jahrgang .....	553	313	x	x	x	x	304	175	249	138	–	–	x	x
13. Jahrgang .....	531	283	x	x	x	x	345	177	185	106	1	–	x	x
Allgemeine Hochschulreife .....	10 627	5 925	x	x	x	x	8 509	4 810	2 105	1 109	13	6	x	x
13. Jahrgang .....	10 627	5 925	x	x	x	x	8 509	4 810	2 105	1 109	13	6	x	x
Abgänger insgesamt <sup>2)</sup> .....	34 468	16 725	4 596	1 763	6 667	3 261	10 363	5 858	10 973	5 194	1 585	587	1 231	462
7. Klasse .....	587	183	281	69	11	3	11	6	252	90	32	15	21	10
8. Klasse .....	932	364	433	159	51	27	10	2	350	149	88	27	77	25
9. Klasse .....	2 667	993	731	269	201	76	47	19	704	253	984	376	895	341
10. Klasse .....	17 092	7 972	3 101	1 251	6 396	3 150	561	346	6 727	3 116	307	109	88	38
11. Jahrgang .....	960	555	x	x	x	x	576	323	383	231	1	1	x	x
12. Jahrgang .....	556	314	x	x	x	x	304	175	252	139	–	–	x	x
13. Jahrgang .....	11 158	6 208	x	x	x	x	8 854	4 987	2 290	1 215	14	6	x	x
NDH-Klassen <sup>3)</sup> .....	73	21	50	15	8	5	x	x	15	1	x	x	x	x
Eingliederungslehrgänge <sup>4)</sup> .....	284	62	x	x	x	x	x	x	x	x	x	x	x	x
Klassen für Geistigbehinderte .....	159	53	x	x	x	x	x	x	x	x	159	53	150	48
öffentliche Schulen														
Abgänger zusammen <sup>2)</sup> .....	33 491	16 224	4 559	1 748	6 431	3 158	9 936	5 601	10 745	5 085	1 536	570	1 212	455
7. Klasse .....	580	178	277	65	11	3	8	5	252	90	32	15	21	10
8. Klasse .....	927	361	433	159	50	26	9	1	347	148	88	27	77	25
9. Klasse .....	2 626	981	729	269	186	70	42	16	693	251	976	375	889	340
10. Klasse .....	16 712	7 809	3 070	1 240	6 176	3 054	547	339	6 639	3 076	280	100	88	38
11. Jahrgang .....	928	534	x	x	x	x	558	311	369	222	1	1	x	x
12. Jahrgang .....	524	298	x	x	x	x	301	174	223	124	–	–	x	x
13. Jahrgang .....	10 692	5 934	x	x	x	x	8 471	4 755	2 207	1 173	14	6	x	x
NDH-Klassen <sup>3)</sup> .....	73	21	50	15	8	5	x	x	15	1	x	x	x	x
Eingliederungslehrgänge <sup>4)</sup> .....	284	62	x	x	x	x	x	x	x	x	x	x	x	x
Klassen für Geistigbehinderte .....	145	46	x	x	x	x	x	x	x	x	145	46	137	42
private Schulen														
Abgänger zusammen .....	977	501	37	15	236	103	427	257	228	109	49	17	19	7
7. Klasse .....	7	5	4	4	–	–	3	1	–	–	–	–	x	x
8. Klasse .....	5	3	–	–	1	1	1	1	3	1	–	–	x	x
9. Klasse .....	41	12	2	–	15	6	5	3	11	2	8	1	6	1
10. Klasse .....	380	163	31	11	220	96	14	7	88	40	27	9	x	x
11. Jahrgang .....	32	21	x	x	x	x	18	12	14	9	–	–	x	x
12. Jahrgang .....	32	16	x	x	x	x	3	1	29	15	–	–	x	x
13. Jahrgang .....	466	274	x	x	x	x	383	232	83	42	–	–	x	x
Klassen für Geistigbehinderte .....	14	7	x	x	x	x	x	x	x	x	14	7	13	6

1) einschl. Freie Waldorfschulen

2) in Spalte 1 und 2 einschl. der Abgänger aus Eingliederungslehrgängen für ausländische Jugendliche

3) Förderklassen für Schüler nichtdeutscher Herkunftssprache in der Mittelstufe

4) Eingliederungslehrgänge für ausländische Jugendliche

**13. Ausländische Schulabgänger, darunter mit türkischer Staatsangehörigkeit, der allgemeinbildenden Schulen in Berlin  
im Schuljahr 1996/97 nach Abschluß, Klassen- bzw. Jahrgangsstufe, rechtlichem Status der Schulen und Schulart**

Abschluß — Klassen-/Jahrgangsstufe — rechtlicher Status der Schule	Ausländische Schul- abgänger		Schulart											
			Haupt- schulen		Real- schulen		Gym- nasien		Gesamt- schulen <sup>1)</sup>		Sonder- schulen		dar. Schulen für Lern- u./o. Geistigbeh.	
	insg.	Türken	insg.	Türken	insg.	Türken	insg.	Türken	insg.	Türken	insg.	Türken	insg.	Türken
	1	2	3	4	5	6	7	8	9	10	11	12	13	14
ohne Abschluß <sup>2)</sup> .....	1 385	743	596	326	59	25	7	2	259	131	180	98	165	94
7. Klasse .....	201	94	135	64	1	—	1	—	53	26	11	4	9	4
8. Klasse .....	293	150	184	98	13	9	1	1	72	32	23	10	22	10
9. Klasse .....	497	285	215	138	37	13	5	1	130	73	110	60	103	58
10. Klasse .....	25	12	22	10	x	x	x	x	x	x	3	2	2	1
NDH-Klassen <sup>3)</sup> .....	52	19	40	16	8	3	x	x	4	—	x	x	x	x
Eingliederungslehrgänge <sup>4)</sup> .....	284	161	x	x	x	x	x	x	x	x	x	x	x	x
Klassen für Geistigbehinderte .....	33	22	x	x	x	x	x	x	x	x	33	22	29	21
Hauptschulabschluß .....	399	229	193	112	53	29	5	3	130	75	18	10	9	7
9. Klasse .....	52	29	32	16	10	7	1	1	3	3	6	2	x	x
10. Klasse .....	347	200	161	96	43	22	4	2	127	72	12	8	9	7
erweiterter Hauptschulabschluß .....	1 094	639	634	336	33	23	2	—	413	272	12	8	x	x
10. Klasse .....	1 094	639	634	336	33	23	2	x	413	272	12	8	x	x
Realschulabschluß .....	1 293	658	118	55	544	282	205	105	422	212	4	4	x	x
10. Klasse .....	1 032	537	118	55	544	282	29	12	337	184	4	4	x	x
11. Jahrgang .....	119	49	x	x	x	x	96	41	23	8	—	—	x	x
12. Jahrgang .....	91	35	x	x	x	x	39	22	52	13	—	—	x	x
13. Jahrgang .....	51	37	x	x	x	x	41	30	10	7	—	—	x	x
Allgemeine Hochschulreife .....	498	214	x	x	x	x	380	160	118	54	—	—	x	x
13. Jahrgang .....	498	214	x	x	x	x	380	160	118	54	—	—	x	x
Abgänger insgesamt <sup>2)</sup> .....	4 669	2 483	1 541	829	689	359	599	270	1 342	744	214	120	174	101
7. Klasse .....	201	94	135	64	1	—	1	—	53	26	11	4	9	4
8. Klasse .....	293	150	184	98	13	9	1	1	72	32	23	10	22	10
9. Klasse .....	549	314	247	154	47	20	6	2	133	76	116	62	103	58
10. Klasse .....	2 498	1 388	935	497	620	327	35	14	877	528	31	22	11	8
11. Jahrgang .....	119	49	x	x	x	x	96	41	23	8	—	—	x	x
12. Jahrgang .....	91	35	x	x	x	x	39	22	52	13	—	—	x	x
13. Jahrgang .....	549	251	x	x	x	x	421	190	128	61	—	—	x	x
NDH-Klassen <sup>3)</sup> .....	52	19	40	16	8	3	x	x	4	—	x	x	x	x
Eingliederungslehrgänge <sup>4)</sup> .....	284	161	x	x	x	x	x	x	x	x	x	x	x	x
Klassen für Geistigbehinderte .....	33	22	x	x	x	x	x	x	x	x	33	22	29	21
öffentliche Schulen														
Abgänger zusammen <sup>2)</sup> .....	4 565	2 476	1 534	828	636	358	568	268	1 329	741	214	120	174	101
7. Klasse .....	198	94	132	64	1	—	1	—	53	26	11	4	9	4
8. Klasse .....	293	150	184	98	13	9	1	1	72	32	23	10	22	10
9. Klasse .....	537	313	247	154	38	20	5	2	131	75	116	62	103	58
10. Klasse .....	2 437	1 383	931	496	576	326	33	13	866	526	31	22	11	8
11. Jahrgang .....	115	49	x	x	x	x	92	41	23	8	—	—	x	x
12. Jahrgang .....	91	35	x	x	x	x	39	22	52	13	—	—	x	x
13. Jahrgang .....	525	250	x	x	x	x	397	189	128	61	—	—	x	x
NDH-Klassen <sup>3)</sup> .....	52	19	40	16	8	3	x	x	4	—	x	x	x	x
Eingliederungslehrgänge <sup>4)</sup> .....	284	161	x	x	x	x	x	x	x	x	x	x	x	x
Klassen für Geistigbehinderte .....	33	22	x	x	x	x	x	x	x	x	33	22	29	21
private Schulen														
Abgänger zusammen .....	104	7	7	1	53	1	31	2	13	3	—	—	—	—
7. Klasse .....	3	—	3	—	—	—	—	—	—	—	—	—	x	x
8. Klasse .....	—	—	—	—	—	—	—	—	—	—	—	—	x	x
9. Klasse .....	12	1	—	—	9	—	1	—	2	1	—	—	—	—
10. Klasse .....	61	5	4	1	44	1	2	1	11	2	—	—	x	x
11. Jahrgang .....	4	—	x	x	x	x	4	—	—	—	—	—	x	x
12. Jahrgang .....	—	—	x	x	x	x	—	—	—	—	—	—	x	x
13. Jahrgang .....	24	1	x	x	x	x	24	1	—	—	—	—	x	x
Klassen für Geistigbehinderte .....	—	—	x	x	x	x	x	x	x	x	—	—	—	—

1) einschl. Freie Waldorfschulen

2) in Spalte 1 und 2 einschl. der Abgänger aus Eingliederungslehrgängen für ausländische Jugendliche

3) Förderklassen für Schüler nichtdeutscher Herkunftssprache in der Mittelstufe

4) Eingliederungslehrgänge für ausländische Jugendliche

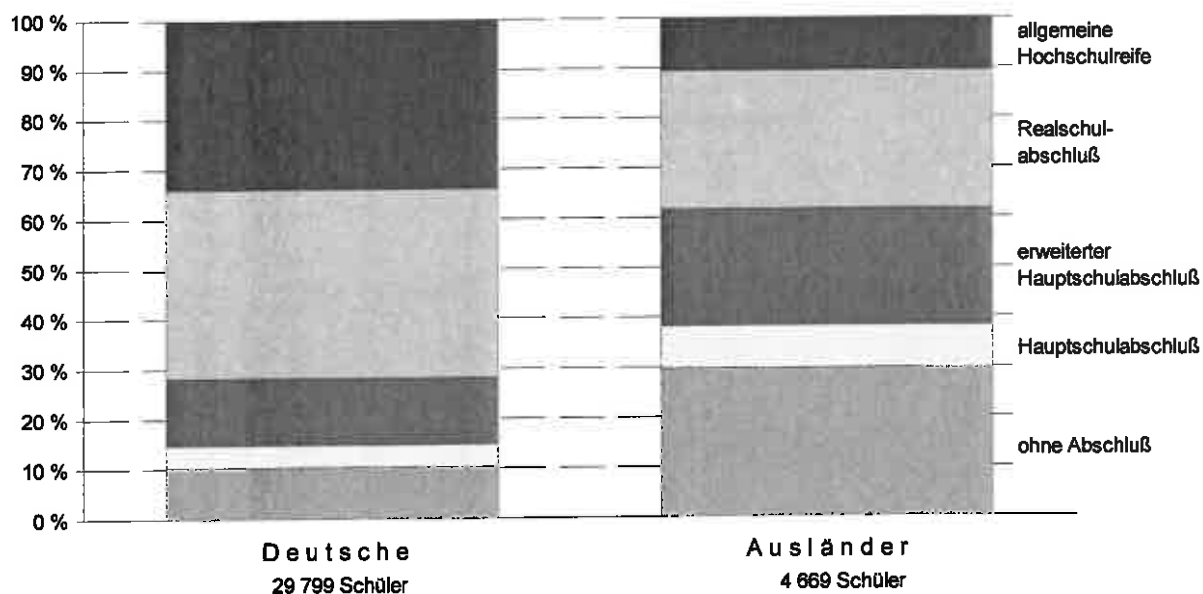
**14. Schulabgänger, darunter Ausländer, der allgemeinbildenden Schulen in Berlin im Schuljahr 1996/97  
nach Schulabschluß, Geschlecht und rechtlichem Status der Schulen sowie nach Bezirken**

Bezirk	insgesamt	weiblich	Abschlußart									
			ohne Abschluß		Hauptschulabschluß		erweiterter Hauptschulabschluß		Realschulabschluß		allgemeine Hochschulreife	
			insg.	weibl.	insg.	weibl.	insg.	weibl.	insg.	weibl.	insg.	weibl.
	1	2	3	4	5	6	7	8	9	10	11	12
Schulabgänger												
Mitte .....	842	403	98	27	36	13	70	29	304	139	334	195
Tiergarten .....	765	372	113	42	59	24	110	55	246	126	237	125
Wedding .....	1 385	632	279	100	118	46	338	150	460	244	190	92
Prenzlauer Berg .....	1 416	681	149	44	53	19	165	63	586	289	463	266
Friedrichshain .....	1 016	512	87	33	25	15	120	52	394	203	390	209
Kreuzberg .....	1 380	673	344	152	138	59	322	155	349	175	227	132
Charlottenburg .....	1 620	814	225	79	112	57	242	94	490	255	551	329
Spandau .....	1 944	925	279	123	119	49	385	170	671	341	490	242
Wilmerdorf .....	905	424	144	47	39	10	94	40	244	106	384	221
Zehlendorf .....	1 004	468	124	36	36	10	39	13	275	134	530	275
Schöneberg .....	1 134	575	127	56	43	22	178	87	431	213	355	197
Steglitz .....	1 609	752	167	61	104	30	231	97	455	199	652	365
Tempelhof .....	1 523	703	173	48	82	34	278	102	527	258	463	261
Neukölln .....	2 690	1 320	512	197	203	91	536	254	882	455	557	323
Treptow .....	959	458	101	34	42	19	85	28	441	214	290	163
Köpenick .....	1 284	653	109	42	43	22	150	62	511	249	471	278
Lichtenberg .....	1 950	999	184	68	69	23	220	74	689	366	788	468
Weißensee .....	718	375	73	28	20	6	70	25	340	181	215	135
Pankow .....	1 273	609	139	38	44	20	137	56	474	232	479	263
Reinickendorf .....	2 339	1 109	294	109	99	47	408	154	753	391	785	408
Marzahn .....	3 174	1 550	360	130	121	45	423	161	1 420	732	850	482
Hohenschönhausen .....	1 836	871	175	40	79	34	242	79	810	444	530	274
Hellersdorf .....	1 702	847	199	63	35	15	245	103	827	444	396	222
Berlin insgesamt .....	34 468	16 725	4 455	1 597	1 719	710	5 088	2 103	12 579	6 390	10 627	5 925
westliche Bezirke .....	18 298	8 767	2 781	1 050	1 152	479	3 161	1 371	5 783	2 897	5 421	2 970
östliche Bezirke .....	16 170	7 958	1 674	547	567	231	1 927	732	6 796	3 493	5 206	2 955
in Prozent												
Berlin insgesamt .....	100	100	12,9	9,5	5,0	4,2	14,8	12,6	36,5	38,2	30,8	35,4
westliche Bezirke .....	100	100	15,2	12,0	6,3	5,5	17,3	15,6	31,6	33,0	29,6	33,9
östliche Bezirke .....	100	100	10,4	6,9	3,5	2,9	11,9	9,2	42,0	43,9	32,2	37,1
darunter Ausländer												
Mitte .....	77	29	26	8	6	2	9	3	16	6	20	10
Tiergarten .....	285	127	70	22	28	10	58	26	92	51	37	18
Wedding .....	533	237	145	50	46	19	141	65	158	82	43	21
Prenzlauer Berg .....	40	7	32	6	—	—	—	—	7	1	1	—
Friedrichshain .....	23	12	6	1	4	2	2	1	4	4	7	4
Kreuzberg .....	691	330	193	80	73	27	189	98	162	79	74	46
Charlottenburg .....	475	227	112	40	43	24	103	39	133	73	84	51
Spandau .....	318	146	95	44	30	14	78	36	85	40	30	12
Wilmerdorf .....	205	86	75	21	9	3	44	20	54	28	23	14
Zehlendorf .....	135	54	66	19	5	—	10	5	35	20	19	10
Schöneberg .....	336	166	64	34	18	7	82	46	156	70	16	9
Steglitz .....	168	84	46	15	20	7	43	19	25	8	34	15
Tempelhof .....	193	82	59	19	18	11	59	22	38	19	19	11
Neukölln .....	743	351	222	95	65	27	177	88	225	108	54	33
Treptow .....	27	7	7	—	4	—	8	4	8	3	—	—
Köpenick .....	23	13	7	3	1	1	10	5	5	4	—	—
Lichtenberg .....	32	11	17	5	4	1	4	1	4	3	3	1
Weißensee .....	19	11	12	4	2	2	—	—	5	5	—	—
Pankow .....	26	1	20	—	—	—	3	—	1	—	2	1
Reinickendorf .....	278	117	95	33	20	12	67	21	66	37	30	14
Marzahn .....	26	12	11	3	3	2	5	2	6	4	1	1
Hohenschönhausen .....	10	7	1	—	—	—	1	—	8	7	—	—
Hellersdorf .....	6	3	4	2	—	—	1	—	—	—	1	1
Berlin insgesamt .....	4 669	2 100	1 385	504	399	171	1 094	501	1 293	652	498	272
westliche Bezirke .....	4 360	1 987	1 242	472	375	161	1 051	485	1 229	615	463	254
östliche Bezirke .....	309	113	143	32	24	10	43	16	64	37	35	18
Ausländeranteile												
Berlin insgesamt .....	13,5	12,6	31,1	31,6	23,2	24,1	21,5	23,8	10,3	10,2	4,7	4,6
westliche Bezirke .....	23,8	22,7	44,7	45,0	32,6	33,6	33,2	35,4	21,3	21,2	8,5	8,6
östliche Bezirke .....	1,9	1,4	8,5	5,9	4,2	4,3	2,2	2,2	0,9	1,1	0,7	0,6

**Noch: 14. Schulabgänger, darunter Ausländer, der allgemeinbildenden Schulen in Berlin im Schuljahr 1996/97  
nach Schulabschluß, Geschlecht und rechtlichem Status der Schulen sowie nach Bezirken**

Bezirk	insgesamt	weiblich	Abschlußart									
			ohne Abschluß		Hauptschulabschluß		erweiterter Hauptschulabschluß		Realschulabschluß		allgemeine Hochschulreife	
			insg.	weibl.	insg.	weibl.	insg.	weibl.	insg.	weibl.	insg.	weibl.
	1	2	3	4	5	6	7	8	9	10	11	12
darunter: Schulabgänger aus öffentlichen Schulen												
Mitte .....	814	392	87	24	33	12	68	28	282	133	334	195
Tiergarten .....	692	346	111	42	59	24	110	55	243	126	169	99
Wedding .....	1 385	632	279	100	118	46	338	150	480	244	190	92
Prenzlauer Berg .....	1 416	681	149	44	53	19	165	63	586	289	463	266
Friedrichshain .....	1 016	512	87	33	25	15	120	52	394	203	390	209
Kreuzberg .....	1 349	653	344	152	138	59	322	155	330	162	215	125
Charlottenburg .....	1 464	735	217	79	102	50	228	91	419	226	500	289
Spandau .....	1 920	915	277	121	119	49	385	170	649	333	490	242
Wilmerdorf .....	853	388	144	47	39	10	94	40	243	106	333	185
Zehlendorf .....	858	394	110	31	32	8	37	13	226	107	453	235
Schöneberg .....	1 086	557	123	52	40	21	166	83	402	204	355	197
Steglitz .....	1 555	737	183	59	98	29	225	96	419	188	652	365
Tempelhof .....	1 515	699	172	48	80	34	273	98	527	258	463	261
Neukölln .....	2 525	1 218	507	194	199	90	504	238	815	416	500	280
Treptow .....	959	458	101	34	42	19	85	28	441	214	280	163
Köpenick .....	1 284	653	109	42	43	22	150	62	511	249	471	278
Lichtenberg .....	1 950	999	184	68	89	23	220	74	689	366	788	468
Weißensee .....	685	348	68	26	20	6	70	25	336	177	191	114
Pankow .....	1 273	609	139	38	44	20	137	56	474	232	479	263
Reinickendorf .....	2 180	1 030	290	106	96	45	408	154	712	372	674	353
Marzahn .....	3 174	1 550	360	130	121	45	423	161	1 420	732	850	482
Hohenschönhausen .....	1 836	871	175	40	79	34	242	79	810	444	530	274
Hellersdorf .....	1 702	847	199	63	35	15	245	103	827	444	386	222
Berlin insgesamt .....	33 491	16 224	4 395	1 573	1 682	695	5 013	2 074	12 225	6 225	10 176	5 657
westliche Bezirke .....	17 382	8 304	2 737	1 031	1 118	465	3 088	1 343	5 445	2 742	4 994	2 723
östliche Bezirke .....	16 109	7 920	1 658	542	564	230	1 925	731	6 780	3 483	5 182	2 934
in Prozent												
Berlin insgesamt .....	100	100	13,1	9,7	5,0	4,3	15,0	12,8	36,5	38,4	30,4	34,9
westliche Bezirke .....	100	100	15,7	12,4	6,4	5,6	17,8	16,2	31,3	33,0	28,7	32,8
östliche Bezirke .....	100	100	10,3	6,8	3,5	2,9	11,9	9,2	42,1	44,0	32,2	37,0
darunter Ausländer												
Mitte .....	62	23	18	5	6	2	9	3	9	3	20	10
Tiergarten .....	278	125	70	22	28	10	58	26	92	51	30	16
Wedding .....	533	237	145	50	46	19	141	65	158	82	43	21
Prenzlauer Berg .....	40	7	32	6	—	—	—	—	7	1	1	—
Friedrichshain .....	23	12	6	1	4	2	2	1	4	4	7	4
Kreuzberg .....	691	330	193	80	73	27	189	98	162	79	74	46
Charlottenburg .....	446	213	110	40	39	21	101	39	121	68	75	45
Spandau .....	318	146	95	44	30	14	78	36	85	40	30	12
Wilmerdorf .....	204	86	75	21	9	3	44	20	54	28	22	14
Zehlendorf .....	134	53	86	19	5	—	10	5	34	19	19	10
Schöneberg .....	316	157	61	31	18	7	80	44	141	66	16	9
Steglitz .....	166	63	46	15	20	7	43	19	23	7	34	15
Tempelhof .....	193	82	59	19	18	11	59	22	38	19	19	11
Neukölln .....	727	343	222	95	65	27	175	87	214	103	51	31
Treptow .....	27	7	7	—	4	—	8	4	8	3	—	—
Köpenick .....	23	13	7	3	1	1	10	5	5	4	—	—
Lichtenberg .....	32	11	17	5	4	1	4	1	4	3	3	1
Weißensee .....	19	11	12	4	2	2	—	—	5	5	—	—
Pankow .....	26	1	20	—	—	—	3	—	1	—	2	1
Reinickendorf .....	265	112	93	32	18	11	67	21	60	35	27	13
Marzahn .....	26	12	11	3	3	2	5	2	6	4	1	1
Hohenschönhausen .....	10	7	1	—	—	—	1	—	8	7	—	—
Hellersdorf .....	6	3	4	2	—	—	1	—	—	—	1	1
Berlin insgesamt .....	4 565	2 054	1 370	497	393	167	1 088	498	1 239	631	475	261
westliche Bezirke .....	4 271	1 947	1 235	468	369	157	1 045	482	1 182	597	440	243
östliche Bezirke .....	294	107	135	29	24	10	43	16	57	34	35	18
Ausländeranteile												
Berlin insgesamt .....	13,6	12,7	31,2	31,6	23,4	24,0	21,7	24,0	10,1	10,1	4,7	4,6
westliche Bezirke .....	24,6	23,4	45,1	45,4	33,0	33,8	33,8	35,9	21,7	21,8	8,8	8,9
östliche Bezirke .....	1,8	1,4	8,1	5,4	4,3	4,3	2,2	2,2	0,8	1,0	0,7	0,6

4. Deutsche und ausländische Schulabgänger der allgemeinbildenden Schulen in Berlin im Schuljahr 1996/97  
nach Art des Abschlusses



5. Anteil ausländischer Schulabgänger an allgemeinbildenden Schulen in Berlin im Schuljahr 1996/97  
nach Bezirken

