

Berliner Statistik

BERLIN

Statistische Berichte

Herausgeber: Statistisches Landesamt Berlin, Alt-Friedrichsfelde 60, 10315 Berlin (Lichtenberg)
Information und Beratung: Tel.: 5161 34 34, Bildschirmtext: * 50 600 #

B I 1-j 95

Ausgegeben im Februar 1997

Allgemeinbildende Schulen in Berlin

Schuljahr 1994/95

Schülerbewegung

Inhalt

| | Seite |
|---|-------|
| Erläuterungen | 3 |
| Grafiken | |
| 1. Schulabgänger der allgemeinbildenden Schulen in Berlin 1985/86 bis 1994/95 nach Art des Schulabschlusses | 6 |
| 2. Übergänger aus der 6. Klassenstufe der Grund- und Gesamtschulen in die Mittelstufe in Berlin im Schuljahr 1994/95 nach Schulart und Geschlecht | 6 |
| 3. Deutsche und ausländische Schulabgänger der allgemeinbildenden Schulen in Berlin im Schuljahr 1994/95 nach Art des Schulabschlusses..... | 31 |
| 4. Schulabgänger der allgemeinbildenden Schulen in Berlin im Schuljahr 1994/95 nach Bezirken..... | 31 |
| Tabellen | |
| 1. Schulabgänger der allgemeinbildenden Schulen in Berlin in den Schuljahren 1985/86 bis 1994/95 nach Schulabschluß und Geschlecht | 7 |
| 2. Klassen der allgemeinbildenden Schulen in Berlin im Schuljahr 1994/95 nach Schularten, Rechtsverhältnis und Schuljahrgängen | 8 |
| 3. Schüler aus der 6. Klassenstufe der Grund- und Gesamtschulen in Berlin im Schuljahr 1994/95 nach Schularten, Rechtsverhältnis, Geschlecht, Oberschulempfehlungen und Bezirken | 8 |
| 4. Übergänger aus der 6. Klassenstufe der Grund- und Gesamtschulen in die Mittelstufe an allgemeinbildenden Schulen in Berlin im Schuljahr 1994/95 nach Schularten, Rechtsverhältnis, Geschlecht und Bezirken | 13 |
| 5. Schüler aus Sonderschulen nach dem Verbleib in einer allgemeinbildenden Schule in Berlin im Schuljahr 1994/95 nach Schularten, Klassenstufen, Geschlecht und Rechtsverhältnis | 18 |
| 6. Schüler der Grund- und Mittelstufe sowie Klassen für Geistigbehinderte der allgemeinbildenden Schulen in Berlin im Schuljahr 1994/95 am letzten Schultag nach Schularten, Versetzung, Rechtsverhältnis, Schuljahrgängen und Geschlecht | 19 |
| 7. Schüler der Mittelstufe der allgemeinbildenden Schulen in Berlin im Schuljahr 1994/95 am letzten Schultag nach Schularten, Versetzung, Verbleib, Rechtsverhältnis, Schuljahrgängen und Geschlecht | 22 |
| 8. Schüler der gymnasialen Oberstufe der allgemeinbildenden Schulen in Berlin im Schuljahr 1994/95 am letzten Schultag nach Schularten, Versetzung, Verbleib, Rechtsverhältnis, Schuljahrgängen und Geschlecht | 24 |
| 9. Schüler der Kursphase der allgemeinbildenden Schulen in Berlin im Schuljahr 1994/95 am letzten Schultag nach Schularten, Verbleib, Rechtsverhältnis, Kurshalbjahren und Geschlecht | 26 |
| 10. Schulabgänger aus der Mittel- und Oberstufe sowie aus Klassen für Geistigbehinderte der allgemeinbildenden Schulen in Berlin im Schuljahr 1994/95 nach Schularten, Zeitpunkt, Rechtsverhältnis, Schuljahrgängen und Geschlecht | 27 |
| 11. Schulabgänger aus der gymnasialen Oberstufe der allgemeinbildenden Schulen in Berlin im Schuljahr 1994/95 nach Schularten, Geburtsjahren, Rechtsverhältnis, Schuljahrgängen, Geschlecht und Abschluß | 28 |
| 12. Schulabgänger der allgemeinbildenden Schulen in Berlin im Schuljahr 1994/95 nach Abschluß, Schuljahrgängen, Rechtsverhältnis Schularten und Geschlecht | 29 |
| 13. Ausländische, darunter türkische, Schulabgänger der allgemeinbildenden Schulen in Berlin im Schuljahr 1994/95 nach Abschluß, Schuljahrgängen, Rechtsverhältnis und Schularten | 30 |

Erläuterungen

Ziel der Statistik

Aufgabe der Statistik über die Schülerbewegung der allgemeinbildenden Schulen ist es, gemeinsam mit der Statistik über den Schülerbestand verlässliche Aussagen über die Entwicklung wichtiger Eckdaten des Berliner allgemeinbildenden Schulsystems zu liefern. Sie dient vorwiegend als Grundlage zur Planung der für das Bildungswesen bereitzustellenden Ressourcen. Darüber hinaus ist sie wichtig zur Untersuchung von Systemveränderungen bei Modellversuchen und wird u.a. als Datengrundlage für die von der zuständigen Senatsverwaltung erstellten Vorausberechnungen verwendet.

Rechtsgrundlage

Die amtliche Statistik der Schülerbewegung wird aufgrund der Empfehlungen der Kultusministerkonferenz sowie der Anforderungen der für das Schulwesen zuständigen Senatsverwaltung durchgeführt und vom Statistischen Bundesamt koordiniert.

Berichtskreis

Zum Berichtskreis gehören alle öffentlichen und privaten allgemeinbildenden Schulen des Landes Berlin.

Methodische Hinweise

Die Erhebungen werden jährlich, für Kurshalbjahre der gymnasialen Oberstufe halbjährlich, am letzten Schultag durchgeführt. Die Daten der Klassen werden für die folgenden Schularten erhoben: Grundschulen, Hauptschulen, Realschulen, Gymnasien, Gesamtschulen, Eingliederungslehrgänge für ausländische Jugendliche und Sonderschulen.

Die Erhebung der Schülerbewegung erfolgt nach den Merkmalen:

Bezirk, Rechtsverhältnis der Schule, Schulart, Schuljahrgang, Klassenart, Behinderungsart für Sonderklassen, Schülerbestand am letzten Schultag nach Geschlecht, Versetzten/Wiederholern und Verbleib (Schüler aus der Klasse 6 zusätzlich nach Absichtserklärungen und Oberschulempfehlungen), Schulabgänger nach Geschlecht, Staatsangehörigkeit und Art des Abschlusses (Schulentlassene der Oberstufe zusätzlich nach Geburtsjahren); für den Schülerbestand der Kurshalbjahre der gymnasialen Oberstufe nach Geschlecht, Bestand zu Beginn des Kurshalbjahres sowie Zugänge und Abgänge im Laufe des Kurshalbjahres, Bestand am letzten Schultag nach dem Verbleib, Schulabgänger nach Geschlecht, Staatsangehörigkeit und Art des Abschlusses sowie nach Geburtsjahren.

Definitionen

Allgemeine Schulpflicht: Die allgemeine Schulpflicht beginnt seit 1967 für alle Kinder, die bis zum 30. Juni eines Kalenderjahres das 6. Lebensjahr vollenden, am 1. August desselben Jahres. Sie dauert zehn Jahre und ist durch den Besuch einer allgemeinbildenden Vollzeitschule zu erfüllen. Unter bestimmten Voraussetzungen kann auf die allgemeine Schulpflicht auch der Besuch eines berufsbefähigenden/berufsvorbereitenden Vollzeitlehrgangs im 10. Schuljahr an einer Berufsschule angerechnet werden.

Schulabgänger: Als Schulabgänger gelten Schüler, die die Schule verlassen und nicht auf eine andere allgemeinbildende Schule übergehen. So werden z.B. Realschüler, die nach erfolgreichem Abschluß der 10. Klasse zur gymnasialen Oberstufe in Aufbauform überwechseln, nicht als Schulabgänger erfaßt. Das gleiche gilt auch für Schüler der Gesamtschule, die nach erfolgreichem Abschluß der 10. Klasse in die gymnasiale Oberstufe ihrer oder einer anderen Schule überwechseln sowie für Schüler, die in die gymnasiale Oberstufe in berufsfeldbezogenen Oberstufenzentren übergehen. Dagegen werden Schüler, die ihr 10. Schuljahr durch den Besuch eines berufsbefähigenden oder berufsvorbereitenden Lehrgangs an der Berufsschule erfüllen, als Schulabgänger ohne Abschluß ausgewiesen.

Schuljahrgänge: Die Angaben über Schüler werden nach Schuljahrgängen gegliedert, da sich unter diesem Begriff sowohl die Schüler nach Klassenstufen als auch die der Kerngruppen in der Mittelstufe an Gesamtschulen sowie der Einführungsphase und Kursphase der gymnasialen Oberstufe einordnen lassen.

Schularten

Grundschulen: Grundschulen (ohne Vorklassen) umfassen die Klassenstufen 1 bis 6, die von allen Schülern besucht werden müssen, soweit sie nicht von der Schulpflicht ausgenommen sind, wegen einer Behinderung auf eine Sonderschule überwiesen werden oder die 5. und 6. Klassenstufe eines grundständigen Gymnasiums besuchen.

Hauptschulen: Diese Oberschulen umfassen die Klassenstufen 7 bis 10. Wer die 9. Klasse erfolgreich abschließt, erreicht den Hauptschulabschluß; mit dem erfolgreichen Besuch einer 10. Klasse wird der erweiterte Hauptschulabschluß erworben. Unter bestimmten Voraussetzungen wird Schülern mit erweitertem Hauptschulabschluß ein dem Realschulabschluß gleichwertiger Bildungsstand bescheinigt.

Realschulen: Abschlußklasse dieser Oberschule mit den Klassenstufen 7 bis 10 ist die 10. Klasse. Wer am Ende der 10. Klasse die Voraussetzung für die Versetzung erfüllt, hat damit den Realschulabschluß erworben. Schüler in dieser Schulart können, soweit sie in der 10. Klassenstufe den Abschluß nicht erreicht haben, diese in der Regel wiederholen. Wer in die Klasse 10 einer Realschule versetzt wird und die Schule verläßt, besitzt eine dem Hauptschulabschluß (Klasse 9) gleichwertige Schulbildung. Sofern ein Schüler die 10. Klassenstufe nicht erfolgreich abschließt und von der Schule abgeht, wird festgestellt, ob er eine dem erweiterten Hauptschulabschluß gleichwertige Schulbildung erworben hat. Ist ein Schüler in die Klasse 9 aufgenommen worden und wird er zum Schluß des Schuljahres nicht in die Klasse 10 versetzt, wird, sofern er von der Schule abgeht, festgestellt, ob er eine dem Hauptschulabschluß gleichwertige Schulbildung erworben hat.

Gymnasien: Sie umfassen die Klassenstufen 7 bis 10 (an grundständigen Schulen die Klassen 5 bis 10) sowie die Oberstufe mit Einführungsphase und nachfolgendem Kurssystem bzw. die Klassen 11 bis 13. Der erfolgreiche Abschluß des Gymnasiums führt zur allgemeinen Hochschulreife (Abitur).

Wer am Ende der 10. Klasse eines Gymnasiums in die Oberstufe versetzt worden ist, besitzt eine dem erfolgreichen Abschluß der Realschule gleichwertige Schulbildung. Ist ein Schüler in die 10. Klasse eines Gymnasiums aufgenommen worden und wird er zum Schluß des Schuljahres nicht in die Oberstufe versetzt, wird, sofern er von der Schule abgeht, festgestellt, ob er eine dem erfolgreichen Abschluß der Realschule oder der Hauptschule - erweiterter Hauptschulabschluß - gleichwertige Schulbildung erworben hat. Wer in die 10. Klasse eines Gymnasiums versetzt worden ist, besitzt eine dem Hauptschulabschluß (Klasse 9) gleichwertige Schulbildung. Ist ein Schüler in die 9. Klasse aufgenommen worden und wird er zum Schluß des Schuljahres nicht in die Klasse 10 versetzt, wird, sofern er von der Schule abgeht, festgestellt, ob er eine dem Hauptschulabschluß (Klasse 9) gleichwertige Schulbildung erworben hat.

Gesamtschulen: Hier sollen dem einzelnen Schüler individuelle Förderung und besonders reichhaltige Bildungsmöglichkeiten zuteil werden. Sie umfassen die Klassen 1 bis 6 (Grundstufe), die Kerngruppen 7 bis 10 (Mittelstufe) und integrieren den Unterricht der Oberschulzweige Hauptschule, Realschule und Gymnasium. Im Land Berlin wird unterschieden nach Integrierten Gesamtschulen und Freien Waldorfschulen. **Integrierte Gesamtschulen** sind sowohl öffentliche als auch private Schulen. Einige Integrierte Gesamtschulen sind mit einer Grundstufe, die Mehrzahl mit einer Mittel- und Oberstufe organisatorisch verbunden. Bei **Freien Waldorfschulen** handelt es sich um Privatschulen mit besonderer pädagogischer Prägung. Sie führen die Klassen der Grundstufe und teilweise die der Mittel- und Oberstufe als einheitlichen Bildungsgang nach der Pädagogik von Rudolf Steiner.

Wer die Gesamtschule erfolgreich durchlaufen hat, erhält mit dem Abschlußzeugnis der Gesamtschule für die Kerngruppen 7 bis 10, je nach erreichten Leistungen den erweiterten Hauptschulabschluß, den Realschulabschluß oder die Übergangsberechtigung in die gymnasiale Oberstufe. Unter bestimmten Voraussetzungen darf ein Schüler den 10. Schuljahrgang wiederholen, um das Abschlußzeugnis der Gesamtschule oder einen höherqualifizierten Abschluß zu erreichen. Erhält ein Schüler keinen dieser Abschlüsse, so trägt sein Abgangszeugnis den Vermerk, daß er bereits mit der Versetzung in den 10. Schuljahrgang den Hauptschulabschluß erworben hat. Wer die gymnasiale Oberstufe erfolgreich abgeschlossen hat, erhält das Zeugnis der allgemeinen Hochschulreife (Abitur).

Eingliederungslehrgänge für ausländische Jugendliche: Diese Lehrgänge werden von Jugendlichen besucht, die beim Zuzug aus dem Ausland nach Berlin 14 oder 15 Jahre alt sind und nach ihrem Bildungsstand den Hauptschulabschluß innerhalb von zwei Jahren nicht erreichen können. In der Regel besuchen die Jugendlichen die mit einer Oberschule organisatorisch verbundenen Eingliederungslehrgänge von ein- bis zweijähriger Dauer. In diesen Lehrgängen werden vor allem Kenntnisse der deutschen Sprache und Umweltkunde vermittelt. Wer den Lehrgang absolviert hat, unterliegt nicht mehr der allgemeinen Schulpflicht, sondern nur noch - sofern ein Berufsbildungsverhältnis eingegangen wird - der Berufsschulpflicht.

Sonderschulen: Diese Schulen sind Einrichtungen an denen schulpflichtige Kinder und Jugendliche unterrichtet werden, die zwar bildungsfähig sind, aber wegen einer intellektuellen, physischen oder psychischen Behinderung auf dem allgemeinen Bildungsweg nicht ausreichend gefördert werden können. Entsprechend der Förderungsbedürftigkeit der Schüler werden diese an Schulen für Lernbehinderte, Geistigbehinderte, Lern- und Geistigbehinderte oder an (übrigen) Sonderschulen unterrichtet. Zu den (übrigen) Sonderschulen werden statistisch die Schulen für Blinde, Sehbehinderte, Gehörlose, Schwerhörige, Sprachbehinderte, Körperbehinderte sowie Schulen in Heimen (Verhaltensgestörte) und Schulen in Krankenhäusern gerechnet. Die Sonderschulen umfassen in der Regel die Grund- und Mittelstufe sowie die Klassen für Geistigbehinderte und an (übrigen) Sonderschulen in einigen Fällen auch die Oberstufe. An den (übrigen) Sonderschulen sind Haupt-, Real- und Gymnasialschulklassen eingerichtet, für diese treffen die unter den jeweiligen Schularten beschriebenen Aussagen zu. Schulabgänger aus Schulen für Lern- und/oder Geistigbehinderte verlassen die Schule mit dem Abschluß der Schule für Lern- und Geistigbehinderte oder ohne Abschluß der Schule für Lernbehinderte. Schulabgänger aus Klassen für Geistigbehinderte erhalten weder ein Abgangs- noch ein Abschlußzeugnis. Die Abgänger dieser Sonderschulen werden statistisch als „Schulabgänger ohne Abschluß“ ausgewiesen. Die Klassen 7 bis 13 der (übrigen) Sonderschulen führen zu einem der möglichen Abschlüsse des Berliner Schulsystems.

Besondere Klassenarten

Kombinierte Klassen: In kombinierten Klassen sind Schüler mehrerer Schuljahrgänge zusammengefaßt. Die Zuordnung ihrer Daten richten sich nach dem Schüler mit dem höchsten Schuljahrgang.

Vorbereitungsklassen für ausländische Schüler: Sie werden von ausländischen Schülern besucht, die die deutsche Sprache nicht so beherrschen, daß sie dem Unterricht in einer Regelklasse mit deutschen Schülern folgen können. In diesen Klassen werden die Schüler auf den Übergang in eine Regelklasse vorbereitet. In der Grundschule sind diese Klassen statistisch einzelnen Klassenstufen zugeordnet. Vorbereitungsklassen für ausländische Schüler der Mittelstufe können keiner Klassenstufe zugeordnet werden. Sie sind z.Zt. an Haupt-, Real- und Integrierten Gesamtschulen, sowie Gymnasien eingerichtet. Nach dem Durchlaufen von max. 2 Schuljahren der Vorbereitungsklasse erfolgt die endgültige Zuordnung zur Regelklasse einer Schulart entsprechend dem Bildungsstand, dem Alter und den notwendigen Deutschkenntnissen.

Aussiedler-Förderklassen: Sie werden von Kindern aus Familien deutscher Volkszugehörigkeit besucht, die nach Berlin gezogen sind (Aussiedler) und die deutsche Sprache nicht so beherrschen, daß sie dem Unterricht in einer Regelklasse folgen können. In den altersgemäßen Förderklassen werden die Schüler auf den Übergang in eine Regelklasse vorbereitet. Der Unterricht in der Förderklasse soll ein Jahr nicht überschreiten. In der Grundschule sind diese Klassen einzelnen Klassenstufen zugeordnet. Die Aussiedler-Förderklassen der Mittelstufe können keiner Klassenstufe zugeordnet werden. Sie sind z.Zt. an Haupt-, Real- und Integrierten Gesamtschulen eingerichtet.

Aufbauklassen: In Aufbauklassen der Gymnasien (Klassen 9 und 10) können Schüler der Haupt- und Realschule unmittelbar nach erfolgreichem Besuch der 8. Klasse bzw. in Aufbauklassen der gymnasialen Oberstufe die Absolventen der Haupt- oder Realschule, die den Realschulabschluß oder eine gleichwertige Schulbildung besitzen, übergehen, sofern sie nach Fähigkeiten und Leistungen dafür geeignet sind.

Systematiken

Auf der Landesebene wird ein Schlüsselverzeichnis für allgemeinbildende Schulen verwendet.

Quelle: SenSchulSport; StaLa Berlin: "Schlüsselverzeichnis zur Schulstatistik (Allgemeinbildende Schulen)"; 1994.

Veröffentlichungen

Für das gesamte Bundesgebiet zusammengefaßte Ergebnisse dieser Statistik enthält die vom Statistischen Bundesamt herausgegebene Fachserie 11, Reihe 1 "Allgemeines Schulwesen". Ergebnisse der Schulstatistik des Landes Berlin werden in den Statistischen Berichten B I 1 "Allgemeinbildende Schulen in Berlin - Schulen, Klassen und Schüler -", B I 1 "Allgemeinbildende Schulen in Berlin - Schülerbewegung -", B II 1 "Berufliche Schulen in Berlin", B II 5 "Auszubildende und Prüfungen in Berlin", B III 2 "Schulpraktische Seminare in Berlin", B III 6 "Ausbildungsförderung in Berlin", B IV 1 "Volkshochschulen und Musikschulen in Berlin", B IV 2 "Lehrgänge des Zweiten Bildungsweges in Berlin" und B V 8 "Vorschulerziehung in Berlin" herausgegeben.

Weiterhin gibt es die Möglichkeit, ausgewählte Daten unter Bildschirmtext: *50 600 113a# (Übersichtsseite „Bildungswesen“) abzurufen.

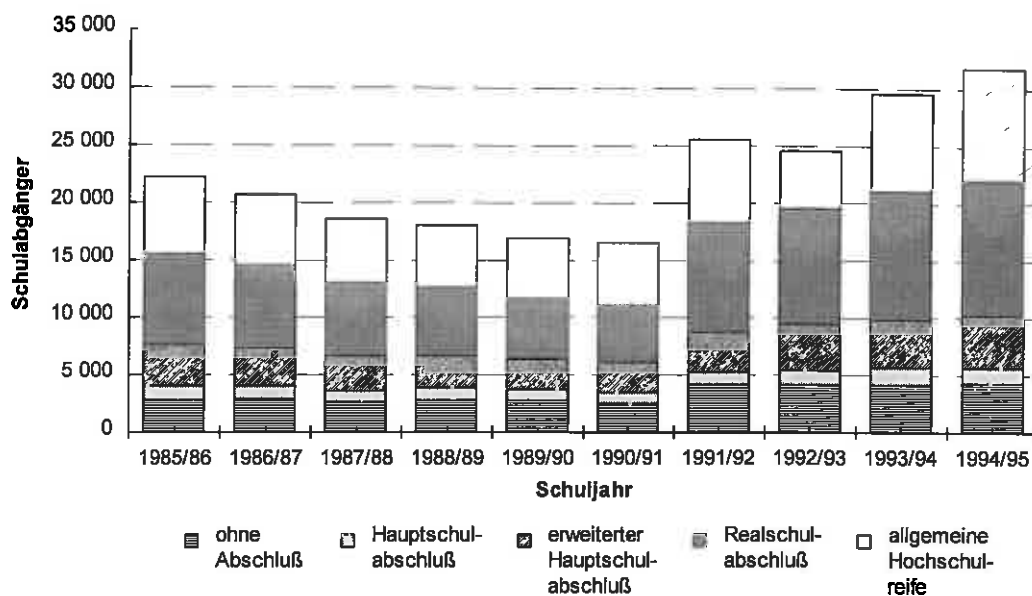
Die Berichtstabellen sowie weitere Auswertungen können im Excel-Format auf Diskette angefordert werden.

Zeichenerklärung

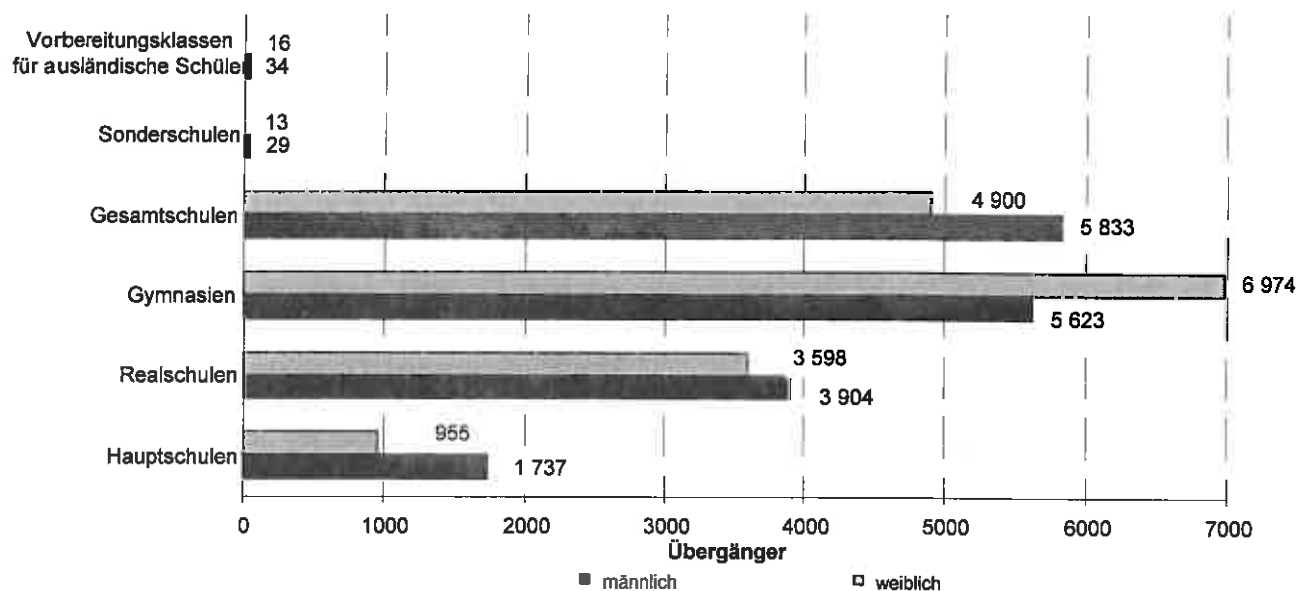
| | | | | | |
|---|---------------------------------|---|-------------------------------|----|------------------|
| - | nichts vorhanden | / | Zahlenwert nicht sicher genug | () | Aussagewert ist |
| 0 | weniger als die Hälfte von 1 in | . | Zahlenwert unbekannt oder | | eingeschränkt |
| | der letzten besetzten Stelle, | | geheimzuhalten | p | vorläufige Zahl |
| | jedoch mehr als nichts | x | Tabellenfach gesperrt, weil | r | berichtigte Zahl |
| | Angabe fällt später an | | Aussage nicht sinnvoll | s | geschätzte Zahl |

Durch Auf- bzw. Abrunden von Einzelangaben können sich geringe Abweichungen in den Endsummen ergeben. Statistische Berichte mit * vor der Nummerung enthalten Angaben, die alle Statistischen Landesämter für ihren Bereich unter gleicher Kennziffer veröffentlichen.

1. Schulabgänger der allgemeinbildenden Schulen in Berlin 1985/86 bis 1994/95 nach Art des Schulabschlusses
(bis 1990/91 nur Berlin-West)



2. Übergänger aus der 6. Klassenstufe der Grund- und Gesamtschulen in die Mittelstufe in Berlin im Schuljahr 1994/95 nach Schultyp und Geschlecht



1. Schulabgänger der allgemeinbildenden Schulen in Berlin in den Schuljahren 1985/86 bis 1994/95 nach Schulabschluss und Geschlecht

| Schuljahr | Ins- gesamt 1) | Männ- lich | Weib- lich | Ohne Abschluß | | Hauptschul- abschluß | | Erweiterter Haupt- schulabschluß | | Realschul- abschluß | | Allgemeine Hochschulreife | |
|------------------------------------|----------------------|---------------|---------------|------------------|---------------|-------------------------|---------------|-------------------------------------|---------------|------------------------|---------------|------------------------------|---------------|
| | | | | ins- gesamt | weib- lich | ins- gesamt | weib- lich | ins- gesamt | weib- lich | ins- gesamt | weib- lich | ins- gesamt | weib- lich |
| | 1 | 2 | 3 | 4 | 5 | 6 | 7 | 8 | 9 | 10 | 11 | 12 | 13 |
| Schulabgänger insgesamt absolut | | | | | | | | | | | | | |
| 1985/86 | 22 245 | 11 277 | 10 968 | 2 790 | 1 236 | 1 260 | 591 | 3 591 | 1 620 | 7 854 | 4 083 | 6 750 | 3 438 |
| 1986/87 | 20 706 | 10 680 | 10 026 | 2 891 | 1 221 | 1 204 | 566 | 3 271 | 1 457 | 7 269 | 3 740 | 6 071 | 3 042 |
| 1987/88 | 18 638 | 9 648 | 8 990 | 2 595 | 1 054 | 958 | 433 | 3 092 | 1 421 | 6 434 | 3 326 | 5 559 | 2 756 |
| 1988/89 | 18 104 | 9 407 | 8 697 | 2 788 | 1 165 | 1 093 | 484 | 2 816 | 1 277 | 5 965 | 3 034 | 5 442 | 2 737 |
| 1989/90 | 16 969 | 8 828 | 8 141 | 2 802 | 1 141 | 944 | 454 | 2 684 | 1 234 | 5 291 | 2 713 | 5 248 | 2 599 |
| 1990/91 | 16 527 | 8 500 | 8 027 | 2 505 | 1 016 | 912 | 419 | 2 646 | 1 232 | 5 112 | 2 671 | 5 352 | 2 689 |
| 1991/92 | 25 583 | 13 307 | 12 276 | 4 142 | 1 543 | 1 178 | 507 | 4 490 | 1 545 | 9 486 | 4 864 | 7 287 | 3 817 |
| 1992/93 | 24 515 | 13 002 | 11 513 | 4 196 | 1 561 | 1 256 | 497 | 4 017 | 1 798 | 10 149 | 5 119 | 8 897 2) | 2 538 |
| 1993/94 | 29 533 | 15 273 | 14 260 | 4 228 | 1 610 | 1 417 | 591 | 4 207 | 1 713 | 11 245 | 5 758 | 8 436 | 4 588 |
| 1994/95 | 31 773 | 16 304 | 15 469 | 4 350 | 1 620 | 1 379 | 562 | 4 588 | 1 964 | 11 720 | 6 002 | 9 736 | 5 321 |
| in % 3) | | | | | | | | | | | | | |
| 1985/86 | 100 | 50,7 | 49,3 | 12,5 | 44,3 | 5,7 | 46,9 | 16,1 | 45,1 | 35,3 | 52,0 | 30,3 | 50,9 |
| 1986/87 | 100 | 51,6 | 48,4 | 14,0 | 42,2 | 5,8 | 47,0 | 15,8 | 44,5 | 35,1 | 51,5 | 29,3 | 50,1 |
| 1987/88 | 100 | 51,8 | 48,2 | 13,9 | 40,6 | 5,1 | 45,2 | 16,6 | 46,0 | 34,5 | 51,7 | 29,8 | 49,6 |
| 1988/89 | 100 | 52,0 | 48,0 | 15,4 | 41,8 | 6,0 | 44,3 | 15,6 | 45,4 | 33,0 | 50,9 | 30,1 | 50,3 |
| 1989/90 | 100 | 52,0 | 48,0 | 16,5 | 40,7 | 5,6 | 48,1 | 15,8 | 46,0 | 31,2 | 51,3 | 30,9 | 49,5 |
| 1990/91 | 100 | 51,4 | 48,6 | 15,2 | 40,6 | 5,5 | 45,9 | 16,0 | 46,6 | 30,9 | 52,3 | 32,4 | 50,2 |
| 1991/92 | 100 | 52,0 | 48,0 | 16,2 | 37,3 | 4,6 | 43,0 | 13,6 | 44,3 | 37,1 | 51,3 | 28,5 | 52,4 |
| 1992/93 | 100 | 53,0 | 47,0 | 17,1 | 37,2 | 5,1 | 39,6 | 16,4 | 44,8 | 41,4 | 50,4 | 20,0 | 51,8 |
| 1993/94 | 100 | 51,7 | 48,3 | 14,3 | 38,1 | 4,8 | 41,7 | 14,3 | 40,7 | 38,1 | 51,2 | 28,6 | 54,4 |
| 1994/95 | 100 | 51,3 | 48,7 | 13,7 | 37,2 | 4,3 | 40,8 | 14,4 | 42,8 | 36,9 | 51,2 | 30,6 | 54,7 |
| darunter Ausländer absolut | | | | | | | | | | | | | |
| 1985/86 | 3 414 | 1 886 | 1 528 | 1 096 | 477 | 333 | 138 | 877 | 420 | 843 | 388 | 265 | 105 |
| 1986/87 | 3 586 | 1 952 | 1 634 | 1 238 | 516 | 358 | 163 | 757 | 357 | 977 | 476 | 256 | 122 |
| 1987/88 | 3 504 | 1 911 | 1 593 | 1 138 | 459 | 300 | 133 | 839 | 390 | 976 | 489 | 251 | 122 |
| 1988/89 | 3 754 | 2 027 | 1 727 | 1 178 | 494 | 356 | 157 | 853 | 410 | 1 041 | 523 | 326 | 143 |
| 1989/90 | 3 911 | 2 133 | 1 778 | 1 255 | 521 | 358 | 164 | 860 | 398 | 1 092 | 541 | 346 | 154 |
| 1990/91 | 4 110 | 2 153 | 1 957 | 1 218 | 502 | 365 | 155 | 975 | 485 | 1 082 | 594 | 470 | 221 |
| 1991/92 | 4 123 | 2 224 | 1 899 | 1 315 | 495 | 275 | 131 | 943 | 441 | 1 123 | 606 | 467 | 226 |
| 1992/93 | 4 216 | 2 233 | 1 983 | 1 305 | 504 | 316 | 132 | 975 | 467 | 1 198 | 652 | 422 2) | 228 |
| 1993/94 | 4 301 | 2 330 | 1 971 | 1 335 | 523 | 364 | 174 | 947 | 432 | 1 142 | 579 | 513 | 263 |
| 1994/95 | 4 209 | 2 270 | 1 939 | 1 360 | 531 | 309 | 143 | 926 | 419 | 1 141 | 596 | 473 | 250 |
| in % 3) | | | | | | | | | | | | | |
| 1985/86 | 100 | 55,2 | 44,8 | 32,1 | 43,5 | 9,8 | 41,4 | 25,7 | 47,9 | 24,7 | 46,0 | 7,8 | 39,6 |
| 1986/87 | 100 | 54,4 | 45,6 | 34,5 | 41,7 | 10,0 | 45,5 | 21,1 | 47,2 | 27,2 | 48,7 | 7,1 | 47,7 |
| 1987/88 | 100 | 54,5 | 45,5 | 32,5 | 40,3 | 8,6 | 44,3 | 23,9 | 46,5 | 27,9 | 50,1 | 7,2 | 48,6 |
| 1988/89 | 100 | 54,0 | 46,0 | 31,4 | 41,9 | 9,5 | 44,1 | 22,7 | 48,1 | 27,7 | 50,2 | 8,7 | 43,9 |
| 1989/90 | 100 | 54,5 | 45,5 | 32,1 | 41,5 | 9,2 | 45,8 | 22,0 | 46,3 | 27,9 | 49,5 | 8,9 | 44,5 |
| 1990/91 | 100 | 52,4 | 47,6 | 29,6 | 41,2 | 8,9 | 42,5 | 23,7 | 49,7 | 26,3 | 54,9 | 11,4 | 47,0 |
| 1991/92 | 100 | 53,9 | 46,1 | 31,9 | 37,6 | 6,7 | 47,6 | 22,9 | 46,8 | 27,2 | 54,0 | 11,3 | 48,4 |
| 1992/93 | 100 | 53,0 | 47,0 | 31,0 | 38,6 | 7,5 | 41,8 | 23,1 | 47,9 | 28,4 | 54,4 | 10,0 | 54,0 |
| 1993/94 | 100 | 54,2 | 45,8 | 31,0 | 39,2 | 8,5 | 47,8 | 22,0 | 45,6 | 26,6 | 50,7 | 11,9 | 51,3 |
| 1994/95 | 100 | 53,9 | 46,1 | 32,3 | 39,0 | 7,3 | 46,3 | 22,2 | 45,2 | 27,1 | 52,2 | 11,2 | 52,9 |

1) Die Angaben für die Schuljahre 1985/86 bis 1990/91 beinhalten nur Angaben für die westlichen Bezirke. - 2) Rückgang der Abiturienten infolge der Anpassung des Berliner Schulsystems für Berlin-Ost - 3) Die Angaben in den Spalten 5,7,9,11 und 13 beziehen sich auf die jeweils vorhergehende Spalte.

2. Klassen 1) der allgemeinbildenden Schulen in Berlin im Schuljahr 1994/95 nach Schularten, Rechtsverhältnis und Schuljahrgängen

| Schulart Rechtsverhältnis | Ins- ge- samt | Grundstufe | | | | | | Mittelstufe | | | | | | Klas- sen für Gbh. 3) | Oberstufe | | |
|---|---------------------|--------------|-------|-------|-------|-------|-------|-------------|-------|-------|-------|-------------------------|---------------|-----------------------------------|-----------|-----|----|
| | | Klassenstufe | | | | | | | | | | Bes. Klas- sen 2) | Schuljahrgang | | | | |
| | | 1. | 2. | 3. | 4. | 5. | 6. | 7. | 8. | 9. | 10. | | 11. | | 12. | 13. | |
| | | 1 | 2 | 3 | 4 | 5 | 6 | 7 | 8 | 9 | 10 | | 11 | | 12 | 13 | 14 |
| Grundschulen | 9 272 | 1 612 | 1 602 | 1 566 | 1 533 | 1 473 | 1 486 | x | x | x | x | x | x | x | x | x | x |
| öffentlich | 9 039 | 1 573 | 1 563 | 1 527 | 1 496 | 1 435 | 1 445 | x | x | x | x | x | x | x | x | x | x |
| privat | 233 | 39 | 39 | 39 | 37 | 38 | 41 | x | x | x | x | x | x | x | x | x | x |
| Hauptschulen | 754 | x | x | x | x | x | x | 219 | 213 | 165 | 121 | 36 | x | x | x | x | x |
| öffentlich | 746 | x | x | x | x | x | x | 217 | 211 | 163 | 119 | 36 | x | x | x | x | x |
| privat | 8 | x | x | x | x | x | x | 2 | 2 | 2 | 2 | x | x | x | x | x | x |
| Realschulen | 1 065 | x | x | x | x | x | x | 283 | 295 | 271 | 209 | 7 | x | x | x | x | x |
| öffentlich | 1 010 | x | x | x | x | x | x | 268 | 281 | 258 | 196 | 7 | x | x | x | x | x |
| privat | 55 | x | x | x | x | x | x | 15 | 14 | 13 | 13 | x | x | x | x | x | x |
| Gymnasien | 2 426 | x | x | x | x | 37 | 37 | 488 | 509 | 489 | 436 | 2 | x | 428 | — | — | — |
| öffentlich | 2 314 | x | x | x | x | 29 | 29 | 468 | 488 | 471 | 417 | 2 | x | 410 | — | — | — |
| privat | 112 | x | x | x | x | 8 | 8 | 20 | 21 | 18 | 19 | x | x | 18 | — | — | — |
| Integrierte Gesamtschulen | 1 851 | 12 | 12 | 12 | 12 | 12 | 13 | 404 | 387 | 395 | 452 | 16 | x | 124 | — | — | — |
| öffentlich | 1 831 | 12 | 12 | 12 | 12 | 12 | 13 | 399 | 382 | 390 | 447 | 16 | x | 124 | — | — | — |
| privat | 20 | — | — | — | — | — | — | 5 | 5 | 5 | 5 | x | x | — | — | — | — |
| Freie Waldorfschulen .. | 66 | 6 | 5 | 6 | 5 | 6 | 6 | 5 | 6 | 5 | 5 | x | x | 5 | 3 | 3 | 3 |
| privat | 66 | 6 | 5 | 6 | 5 | 6 | 6 | 5 | 6 | 5 | 5 | x | x | 5 | 3 | 3 | 3 |
| Einjl.- Lehrgänge f. ausl. Jugendl. ... | 29 | x | x | x | x | x | x | x | x | x | x | x | x | x | x | x | x |
| öffentlich | 29 | x | x | x | x | x | x | x | x | x | x | x | x | x | x | x | x |
| Sonderschulen | 1 387 | 89 | 111 | 106 | 120 | 118 | 131 | 127 | 125 | 142 | 38 | x | 276 | 2 | 1 | 1 | 1 |
| öffentlich | 1 307 | 86 | 108 | 101 | 115 | 114 | 127 | 123 | 121 | 137 | 35 | x | 236 | 2 | 1 | 1 | 1 |
| privat | 80 | 3 | 3 | 5 | 5 | 4 | 4 | 4 | 4 | 5 | 3 | x | 40 | — | — | — | — |
| darunter Schulen f. Lern- u./o. Geistigbeh. | 856 | 18 | 42 | 46 | 70 | 74 | 78 | 90 | 90 | 93 | 2 | x | 253 | x | x | x | x |
| öffentlich | 809 | 17 | 41 | 45 | 69 | 73 | 77 | 89 | 89 | 91 | 2 | x | 216 | x | x | x | x |
| privat | 47 | 1 | 1 | 1 | 1 | 1 | 1 | 1 | 1 | 2 | — | x | 37 | x | x | x | x |
| Insgesamt .. | 16 850 | 1 719 | 1 730 | 1 690 | 1 670 | 1 646 | 1 673 | 1 526 | 1 535 | 1 467 | 1 261 | 61 | 276 | 559 | 4 | 4 | 4 |
| öffentlich .. | 16 276 | 1 671 | 1 683 | 1 640 | 1 623 | 1 590 | 1 614 | 1 475 | 1 483 | 1 419 | 1 214 | 61 | 236 | 536 | 1 | 1 | 1 |
| privat | 574 | 48 | 47 | 50 | 47 | 56 | 59 | 51 | 52 | 48 | 47 | x | 40 | 23 | 3 | 3 | 3 |

1) einschl. Kerngruppen in der Mittelstufe von Gesamtschulen sowie Einführungsphase der gymnasialen Oberstufe - 2) Vorbereitungs-
klassen für ausländische Schüler und Aussiedler-Förderklassen - 3) Klassen für Geistigbehinderte, die keinem Schuljahrgang
zuzuordnen sind.

3. Schüler aus der 6. Klassenstufe der Grund- und Gesamtschulen in Berlin im Schuljahr 1994/95 nach Schularten, Rechtsverhältnis,
Geschlecht, Oberschulempfehlungen und Bezirken

| Schulart Rechtsverhältnis Geschlecht | Ins- gesamt | Oberschulempfehlungen für | | | | | | Keine Empfehlung | |
|--|----------------|---------------------------|----------------------|-------------|----------------------|-----------|----------------------|---------------------|----------------------|
| | | Hauptschulen | | Realschulen | | Gymnasien | | | |
| | | absolut | in % von Spalte 1 | absolut | in % von Spalte 1 | absolut | in % von Spalte 1 | absolut | in % von Spalte 1 |
| | | 1 | 2 | 3 | 4 | 5 | 6 | 7 | 8 |
| Berlin | | | | | | | | | |
| Grundschulen | | | | | | | | | |
| Insgesamt | 33 105 | 8 305 | 25,1 | 14 434 | 43,6 | 10 274 | 31,0 | 92 | 0,3 |
| männlich | 16 889 | 5 137 | 30,4 | 7 365 | 43,6 | 4 325 | 25,6 | 62 | 0,4 |
| weiblich | 16 216 | 3 168 | 19,5 | 7 069 | 43,6 | 5 949 | 36,7 | 30 | 0,2 |
| Öffentliche Schulen | | | | | | | | | |
| zusammen | 32 202 | 8 143 | 25,3 | 14 091 | 43,8 | 9 878 | 30,7 | 90 | 0,3 |
| männlich | 16 456 | 5 047 | 30,7 | 7 194 | 43,7 | 4 154 | 25,2 | 61 | 0,4 |
| weiblich | 15 746 | 3 096 | 19,7 | 6 897 | 43,8 | 5 724 | 36,4 | 29 | 0,2 |
| private Schulen | | | | | | | | | |
| zusammen | 903 | 162 | 17,9 | 343 | 38,0 | 396 | 43,9 | 2 | 0,2 |
| männlich | 433 | 90 | 20,8 | 171 | 39,5 | 171 | 39,5 | 1 | 0,2 |
| weiblich | 470 | 72 | 15,3 | 172 | 36,6 | 225 | 47,9 | 1 | 0,2 |
| Integrierte Gesamtschulen | | | | | | | | | |
| Insgesamt | 328 | 7 | 2,1 | 97 | 29,6 | 33 | 10,1 | 191 | 58,2 |
| männlich | 181 | 4 | 2,2 | 51 | 28,2 | 19 | 10,5 | 107 | 59,1 |
| weiblich | 147 | 3 | 2,0 | 46 | 31,3 | 14 | 9,5 | 84 | 57,1 |
| Öffentliche Schulen | | | | | | | | | |
| zusammen | 328 | 7 | 2,1 | 97 | 29,6 | 33 | 10,1 | 191 | 58,2 |
| männlich | 181 | 4 | 2,2 | 51 | 28,2 | 19 | 10,5 | 107 | 59,1 |
| weiblich | 147 | 3 | 2,0 | 46 | 31,3 | 14 | 9,5 | 84 | 57,1 |
| private Schulen | | | | | | | | | |
| zusammen | - | - | - | - | - | - | - | - | - |
| männlich | - | - | - | - | - | - | - | - | - |
| weiblich | - | - | - | - | - | - | - | - | - |
| Freie Waldorfschulen | | | | | | | | | |
| private Schulen | 183 | - | - | 2 | 1,1 | 10 | 5,5 | 171 | 93,4 |
| männlich | 90 | - | - | 1 | 1,1 | 4 | 4,4 | 85 | 94,4 |
| weiblich | 93 | - | - | 1 | 1,1 | 6 | 6,5 | 86 | 92,5 |
| Grund- und Gesamtschulen 1) | | | | | | | | | |
| Insgesamt | 33 616 | 8 312 | 24,7 | 14 533 | 43,2 | 10 317 | 30,7 | 454 | 1,4 |
| männlich | 17 160 | 5 141 | 30,0 | 7 417 | 43,2 | 4 348 | 25,3 | 254 | 1,5 |
| weiblich | 16 456 | 3 171 | 19,3 | 7 116 | 43,2 | 5 969 | 36,3 | 200 | 1,2 |
| Öffentliche Schulen | | | | | | | | | |
| zusammen | 32 530 | 8 150 | 25,1 | 14 188 | 43,6 | 9 911 | 30,5 | 281 | 0,9 |
| männlich | 16 637 | 5 051 | 30,4 | 7 245 | 43,5 | 4 173 | 25,1 | 168 | 1,0 |
| weiblich | 15 893 | 3 099 | 19,5 | 6 943 | 43,7 | 5 738 | 36,1 | 113 | 0,7 |
| private Schulen | | | | | | | | | |
| zusammen | 1 086 | 162 | 14,9 | 345 | 31,8 | 406 | 37,4 | 173 | 15,9 |
| männlich | 523 | 90 | 17,2 | 172 | 32,9 | 175 | 33,5 | 86 | 16,4 |
| weiblich | 563 | 72 | 12,8 | 173 | 30,7 | 231 | 41,0 | 87 | 15,5 |

1) einschl. Freie Waldorfschulen

Nach: 3. Schüler aus der 6. Klassenstufe der Grund- und Gesamtschulen in Berlin im Schuljahr 1994/95 nach Schularten, Rechtsverhältnis, Geschlecht, Oberschulempfehlungen und Bezirken

| Schulart Rechtsverhältnis Geschlecht | Ins- gesamt | Oberschulempfehlungen für | | | | | | Keine Empfehlung | |
|--|----------------|---------------------------|----------------------|-------------|----------------------|-----------|----------------------|---------------------|----------------------|
| | | Hauptschulen | | Realschulen | | Gymnasien | | absolut | in % von Spalte 1 |
| | | absolut | in % von Spalte 1 | absolut | in % von Spalte 1 | absolut | in % von Spalte 1 | | |
| | 1 | 2 | 3 | 4 | 5 | 6 | 7 | 8 | 9 |
| Mitte | | | | | | | | | |
| Grund- und Gesamtschulen 1) | | | | | | | | | |
| Insgesamt | 842 | 140 | 16,6 | 364 | 43,2 | 313 | 37,2 | 25 | 3,0 |
| männlich | 418 | 91 | 21,8 | 192 | 45,9 | 121 | 28,9 | 14 | 3,3 |
| weiblich | 424 | 49 | 11,6 | 172 | 40,6 | 192 | 45,3 | 11 | 2,6 |
| öffentliche Schulen | | | | | | | | | |
| zusammen | 813 | 140 | 17,2 | 363 | 44,6 | 310 | 38,1 | - | - |
| männlich | 404 | 91 | 22,5 | 192 | 47,5 | 121 | 30,0 | - | - |
| weiblich | 409 | 49 | 12,0 | 171 | 41,8 | 189 | 46,2 | - | - |
| private Schulen | | | | | | | | | |
| zusammen | 29 | - | - | 1 | 3,4 | 3 | 10,3 | 25 | 86,2 |
| männlich | 14 | - | - | - | - | - | - | 14 | 100,0 |
| weiblich | 15 | - | - | 1 | 6,7 | 3 | 20,0 | 11 | 73,3 |
| Tiergarten | | | | | | | | | |
| Grund- und Gesamtschulen | | | | | | | | | |
| Insgesamt | 702 | 269 | 38,3 | 243 | 34,6 | 189 | 26,9 | 1 | 0,1 |
| männlich | 340 | 146 | 42,9 | 116 | 34,1 | 78 | 22,9 | - | - |
| weiblich | 362 | 123 | 34,0 | 127 | 35,1 | 111 | 30,7 | 1 | 0,3 |
| öffentliche Schulen | | | | | | | | | |
| zusammen | 652 | 259 | 39,7 | 222 | 34,0 | 170 | 26,1 | 1 | 0,2 |
| männlich | 315 | 139 | 44,1 | 106 | 33,7 | 70 | 22,2 | - | - |
| weiblich | 337 | 120 | 35,6 | 116 | 34,4 | 100 | 29,7 | 1 | 0,3 |
| private Schulen | | | | | | | | | |
| zusammen | 50 | 10 | 20,0 | 21 | 42,0 | 19 | 38,0 | - | - |
| männlich | 25 | 7 | 28,0 | 10 | 40,0 | 8 | 32,0 | - | - |
| weiblich | 25 | 3 | 12,0 | 11 | 44,0 | 11 | 44,0 | - | - |
| Wedding | | | | | | | | | |
| Grund- und Gesamtschulen | | | | | | | | | |
| Insgesamt | 1 416 | 546 | 38,6 | 572 | 40,4 | 294 | 20,8 | 4 | 0,3 |
| männlich | 731 | 337 | 46,1 | 269 | 36,8 | 121 | 16,6 | 4 | 0,5 |
| weiblich | 685 | 209 | 30,5 | 303 | 44,2 | 173 | 25,3 | - | - |
| öffentliche Schulen | | | | | | | | | |
| zusammen | 1 416 | 546 | 38,6 | 572 | 40,4 | 294 | 20,8 | 4 | 0,3 |
| männlich | 731 | 337 | 46,1 | 269 | 36,8 | 121 | 16,6 | 4 | 0,5 |
| weiblich | 685 | 209 | 30,5 | 303 | 44,2 | 173 | 25,3 | - | - |
| private Schulen | | | | | | | | | |
| zusammen | - | - | - | - | - | - | - | - | - |
| männlich | - | - | - | - | - | - | - | - | - |
| weiblich | - | - | - | - | - | - | - | - | - |
| Frenzlauer Berg | | | | | | | | | |
| Grund- und Gesamtschulen | | | | | | | | | |
| Insgesamt | 1 307 | 234 | 17,9 | 609 | 46,6 | 462 | 35,3 | 2 | 0,2 |
| männlich | 666 | 140 | 21,0 | 325 | 48,8 | 200 | 30,0 | 1 | 0,2 |
| weiblich | 641 | 94 | 14,7 | 284 | 44,3 | 262 | 40,9 | 1 | 0,2 |
| öffentliche Schulen | | | | | | | | | |
| zusammen | 1 307 | 234 | 17,9 | 609 | 46,6 | 462 | 35,3 | 2 | 0,2 |
| männlich | 666 | 140 | 21,0 | 325 | 48,8 | 200 | 30,0 | 1 | 0,2 |
| weiblich | 641 | 94 | 14,7 | 284 | 44,3 | 262 | 40,9 | 1 | 0,2 |
| private Schulen | | | | | | | | | |
| zusammen | - | - | - | - | - | - | - | - | - |
| männlich | - | - | - | - | - | - | - | - | - |
| weiblich | - | - | - | - | - | - | - | - | - |
| Friedrichshain | | | | | | | | | |
| Grund- und Gesamtschulen | | | | | | | | | |
| Insgesamt | 988 | 239 | 24,2 | 496 | 50,2 | 251 | 25,4 | 2 | 0,2 |
| männlich | 556 | 162 | 29,1 | 279 | 50,2 | 114 | 20,5 | 1 | 0,2 |
| weiblich | 432 | 77 | 17,8 | 217 | 50,2 | 137 | 31,7 | 1 | 0,2 |
| öffentliche Schulen | | | | | | | | | |
| zusammen | 988 | 239 | 24,2 | 496 | 50,2 | 251 | 25,4 | 2 | 0,2 |
| männlich | 556 | 162 | 29,1 | 279 | 50,2 | 114 | 20,5 | 1 | 0,2 |
| weiblich | 432 | 77 | 17,8 | 217 | 50,2 | 137 | 31,7 | 1 | 0,2 |
| private Schulen | | | | | | | | | |
| zusammen | - | - | - | - | - | - | - | - | - |
| männlich | - | - | - | - | - | - | - | - | - |
| weiblich | - | - | - | - | - | - | - | - | - |

1) einschl. Freie Waldorfschulen

Noch: 3. Schüler aus der 6. Klassenstufe der Grund- und Gesamtschulen in Berlin im Schuljahr 1994/95 nach Schularten, Rechtsverhältnis, Geschlecht, Oberschulempfehlungen und Bezirken

| Schulart Rechtsverhältnis Geschlecht | Ins- gesamt | Oberschulempfehlungen für | | | | | | Keine Empfehlung | |
|--|----------------|---------------------------|----------------------|-------------|----------------------|-----------|----------------------|---------------------|----------------------|
| | | Hauptschulen | | Realschulen | | Gymnasien | | absolut | in % von Spalte 1 |
| | | absolut | in % von Spalte 1 | absolut | in % von Spalte 1 | absolut | in % von Spalte 1 | | |
| | 1 | 2 | 3 | 4 | 5 | 6 | 7 | 8 | 9 |
| Kreuzberg | | | | | | | | | |
| Grund- und Gesamtschulen 1) | | | | | | | | | |
| Insgesamt | 1 491 | 573 | 38,4 | 486 | 32,6 | 387 | 26,0 | 45 | 3,0 |
| männlich | 788 | 325 | 41,2 | 261 | 33,1 | 176 | 22,3 | 26 | 3,3 |
| weiblich | 703 | 248 | 35,3 | 225 | 32,0 | 211 | 30,0 | 19 | 2,7 |
| öffentliche Schulen | | | | | | | | | |
| zusammen | 1 442 | 569 | 39,5 | 479 | 33,2 | 381 | 26,4 | 13 | 0,9 |
| männlich | 767 | 325 | 42,4 | 257 | 33,5 | 175 | 22,8 | 10 | 1,3 |
| weiblich | 675 | 244 | 36,1 | 222 | 32,9 | 206 | 30,5 | 3 | 0,4 |
| private Schulen | | | | | | | | | |
| zusammen | 49 | 4 | 8,2 | 7 | 14,3 | 6 | 12,2 | 32 | 65,3 |
| männlich | 21 | — | — | 4 | 19,0 | 1 | 4,8 | 16 | 76,2 |
| weiblich | 28 | 4 | 14,3 | 3 | 10,7 | 5 | 17,9 | 16 | 57,1 |
| Charlottenburg | | | | | | | | | |
| Grund- und Gesamtschulen | | | | | | | | | |
| Insgesamt | 1 219 | 333 | 27,3 | 446 | 36,6 | 439 | 36,0 | 1 | 0,1 |
| männlich | 628 | 199 | 31,7 | 239 | 38,1 | 190 | 30,3 | — | — |
| weiblich | 591 | 134 | 22,7 | 207 | 35,0 | 249 | 42,1 | 1 | 0,2 |
| öffentliche Schulen | | | | | | | | | |
| zusammen | 1 073 | 311 | 29,0 | 393 | 36,6 | 368 | 34,3 | 1 | 0,1 |
| männlich | 561 | 186 | 33,2 | 209 | 37,3 | 166 | 29,6 | — | — |
| weiblich | 512 | 125 | 24,4 | 184 | 35,9 | 202 | 39,5 | 1 | 0,2 |
| private Schulen | | | | | | | | | |
| zusammen | 146 | 22 | 15,1 | 53 | 36,3 | 71 | 48,6 | — | — |
| männlich | 67 | 13 | 19,4 | 30 | 44,8 | 24 | 35,8 | — | — |
| weiblich | 79 | 9 | 11,4 | 23 | 29,1 | 47 | 59,5 | — | — |
| Spandau | | | | | | | | | |
| Grund- und Gesamtschulen | | | | | | | | | |
| Insgesamt | 1 819 | 577 | 31,7 | 682 | 37,5 | 549 | 30,2 | 11 | 0,6 |
| männlich | 938 | 363 | 38,7 | 327 | 34,9 | 240 | 25,6 | 8 | 0,9 |
| weiblich | 881 | 214 | 24,3 | 355 | 40,3 | 309 | 35,1 | 3 | 0,3 |
| öffentliche Schulen | | | | | | | | | |
| zusammen | 1 716 | 569 | 33,2 | 629 | 36,7 | 507 | 29,5 | 11 | 0,6 |
| männlich | 886 | 357 | 40,3 | 300 | 33,9 | 221 | 24,9 | 8 | 0,9 |
| weiblich | 830 | 212 | 25,5 | 329 | 39,6 | 286 | 34,5 | 3 | 0,4 |
| private Schulen | | | | | | | | | |
| zusammen | 103 | 8 | 7,8 | 53 | 51,5 | 42 | 40,8 | — | — |
| männlich | 52 | 6 | 11,5 | 27 | 51,9 | 19 | 36,5 | — | — |
| weiblich | 51 | 2 | 3,9 | 26 | 51,0 | 23 | 45,1 | — | — |
| Wilmerdorf | | | | | | | | | |
| Grund- und Gesamtschulen | | | | | | | | | |
| Insgesamt | 855 | 176 | 20,6 | 325 | 38,0 | 351 | 41,1 | 3 | 0,4 |
| männlich | 435 | 118 | 27,1 | 167 | 38,4 | 148 | 34,0 | 2 | 0,5 |
| weiblich | 420 | 58 | 13,8 | 158 | 37,6 | 203 | 48,3 | 1 | 0,2 |
| öffentliche Schulen | | | | | | | | | |
| zusammen | 815 | 170 | 20,9 | 308 | 37,8 | 334 | 41,0 | 3 | 0,4 |
| männlich | 413 | 115 | 27,8 | 158 | 38,3 | 138 | 33,4 | 2 | 0,5 |
| weiblich | 402 | 55 | 13,7 | 150 | 37,3 | 196 | 48,8 | 1 | 0,2 |
| private Schulen | | | | | | | | | |
| zusammen | 40 | 6 | 15,0 | 17 | 42,5 | 17 | 42,5 | — | — |
| männlich | 22 | 3 | 13,6 | 9 | 40,9 | 10 | 45,5 | — | — |
| weiblich | 18 | 3 | 16,7 | 8 | 44,4 | 7 | 38,9 | — | — |
| Zehlendorf | | | | | | | | | |
| Grund- und Gesamtschulen 1) | | | | | | | | | |
| Insgesamt | 1 046 | 139 | 13,3 | 305 | 29,2 | 416 | 39,8 | 186 | 17,8 |
| männlich | 547 | 88 | 16,1 | 168 | 30,7 | 188 | 34,4 | 103 | 18,8 |
| weiblich | 499 | 51 | 10,2 | 137 | 27,5 | 228 | 45,7 | 83 | 16,6 |
| öffentliche Schulen | | | | | | | | | |
| zusammen | 896 | 122 | 13,6 | 275 | 30,7 | 398 | 44,4 | 101 | 11,3 |
| männlich | 476 | 77 | 16,2 | 155 | 32,6 | 179 | 37,6 | 65 | 13,7 |
| weiblich | 420 | 45 | 10,7 | 120 | 28,6 | 219 | 52,1 | 36 | 8,6 |
| private Schulen | | | | | | | | | |
| zusammen | 150 | 17 | 11,3 | 30 | 20,0 | 18 | 12,0 | 85 | 56,7 |
| männlich | 71 | 11 | 15,5 | 13 | 18,3 | 9 | 12,7 | 38 | 53,5 |
| weiblich | 79 | 6 | 7,6 | 17 | 21,5 | 9 | 11,4 | 47 | 59,5 |

1) einschl. Freie Waldorfschulen

Noch: 3. Schüler aus der 6. Klassenstufe der Grund- und Gesamtschulen in Berlin im Schuljahr 1994/95 nach Schularten, Rechtsverhältnis, Geschlecht, Oberschulempfehlungen und Bezirken

| Schulart Rechtsverhältnis Geschlecht | Ins- gesamt | Oberschulempfehlungen für | | | | | | Keine Empfehlung | |
|--|----------------|---------------------------|----------------------|-------------|----------------------|-----------|----------------------|---------------------|----------------------|
| | | Hauptschulen | | Realschulen | | Gymnasien | | absolut | in % von Spalte 1 |
| | | absolut | in % von Spalte 1 | absolut | in % von Spalte 1 | absolut | in % von Spalte 1 | | |
| | 1 | 2 | 3 | 4 | 5 | 6 | 7 | 8 | 9 |
| Schöneberg | | | | | | | | | |
| Grund- und Gesamtschulen | | | | | | | | | |
| Insgesamt | 1 238 | 338 | 27,3 | 434 | 35,1 | 454 | 36,7 | 12 | 1,0 |
| männlich | 638 | 214 | 33,5 | 223 | 35,0 | 194 | 30,4 | 7 | 1,1 |
| weiblich | 600 | 124 | 20,7 | 211 | 35,2 | 260 | 43,3 | 5 | 0,8 |
| öffentliche Schulen | | | | | | | | | |
| zusammen | 1 184 | 327 | 27,6 | 412 | 34,8 | 433 | 36,6 | 12 | 1,0 |
| männlich | 612 | 207 | 33,8 | 209 | 34,2 | 189 | 30,9 | 7 | 1,1 |
| weiblich | 572 | 120 | 21,0 | 203 | 35,5 | 244 | 42,7 | 5 | 0,9 |
| private Schulen | | | | | | | | | |
| zusammen | 54 | 11 | 20,4 | 22 | 40,7 | 21 | 38,9 | — | — |
| männlich | 26 | 7 | 26,9 | 14 | 53,8 | 5 | 19,2 | — | — |
| weiblich | 28 | 4 | 14,3 | 8 | 28,6 | 16 | 57,1 | — | — |
| Steglitz | | | | | | | | | |
| Grund- und Gesamtschulen | | | | | | | | | |
| Insgesamt | 1 341 | 335 | 25,0 | 498 | 37,1 | 505 | 37,7 | 3 | 0,2 |
| männlich | 702 | 214 | 30,5 | 259 | 36,9 | 226 | 32,2 | 3 | 0,4 |
| weiblich | 639 | 121 | 18,9 | 239 | 37,4 | 279 | 43,7 | — | — |
| öffentliche Schulen | | | | | | | | | |
| zusammen | 1 245 | 309 | 24,8 | 465 | 37,3 | 468 | 37,6 | 3 | 0,2 |
| männlich | 657 | 199 | 30,3 | 245 | 37,3 | 210 | 32,0 | 3 | 0,5 |
| weiblich | 588 | 110 | 18,7 | 220 | 37,4 | 258 | 43,9 | — | — |
| private Schulen | | | | | | | | | |
| zusammen | 96 | 26 | 27,1 | 33 | 34,4 | 37 | 38,5 | — | — |
| männlich | 45 | 15 | 33,3 | 14 | 31,1 | 16 | 35,6 | — | — |
| weiblich | 51 | 11 | 21,6 | 19 | 37,3 | 21 | 41,2 | — | — |
| Tempelhof | | | | | | | | | |
| Grund- und Gesamtschulen | | | | | | | | | |
| Insgesamt | 1 589 | 432 | 27,2 | 642 | 40,4 | 511 | 32,2 | 4 | 0,3 |
| männlich | 785 | 253 | 32,2 | 325 | 41,4 | 206 | 26,2 | 1 | 0,1 |
| weiblich | 804 | 179 | 22,3 | 317 | 39,4 | 305 | 37,9 | 3 | 0,4 |
| öffentliche Schulen | | | | | | | | | |
| zusammen | 1 538 | 423 | 27,5 | 624 | 40,6 | 487 | 31,7 | 4 | 0,3 |
| männlich | 757 | 249 | 32,9 | 314 | 41,5 | 193 | 25,5 | 1 | 0,1 |
| weiblich | 781 | 174 | 22,3 | 310 | 39,7 | 294 | 37,6 | 3 | 0,4 |
| private Schulen | | | | | | | | | |
| zusammen | 51 | 9 | 17,6 | 18 | 35,3 | 24 | 47,1 | — | — |
| männlich | 28 | 4 | 14,3 | 11 | 39,3 | 13 | 46,4 | — | — |
| weiblich | 23 | 5 | 21,7 | 7 | 30,4 | 11 | 47,8 | — | — |
| Neukölln | | | | | | | | | |
| Grund- und Gesamtschulen | | | | | | | | | |
| Insgesamt | 2 667 | 944 | 35,4 | 1 051 | 39,4 | 630 | 23,6 | 42 | 1,6 |
| männlich | 1 397 | 555 | 39,7 | 527 | 37,7 | 294 | 21,0 | 21 | 1,5 |
| weiblich | 1 270 | 389 | 30,6 | 524 | 41,3 | 336 | 26,5 | 21 | 1,7 |
| öffentliche Schulen | | | | | | | | | |
| zusammen | 2 547 | 913 | 35,8 | 1 010 | 39,7 | 582 | 22,9 | 42 | 1,6 |
| männlich | 1 335 | 538 | 40,3 | 507 | 38,0 | 269 | 20,1 | 21 | 1,6 |
| weiblich | 1 212 | 375 | 30,9 | 503 | 41,5 | 313 | 25,8 | 21 | 1,7 |
| private Schulen | | | | | | | | | |
| zusammen | 120 | 31 | 25,8 | 41 | 34,2 | 48 | 40,0 | — | — |
| männlich | 62 | 17 | 27,4 | 20 | 32,3 | 25 | 40,3 | — | — |
| weiblich | 58 | 14 | 24,1 | 21 | 36,2 | 23 | 39,7 | — | — |
| Treptow | | | | | | | | | |
| Grund- und Gesamtschulen | | | | | | | | | |
| Insgesamt | 931 | 176 | 18,9 | 495 | 53,2 | 259 | 27,8 | 1 | 0,1 |
| männlich | 463 | 106 | 22,9 | 229 | 49,5 | 127 | 27,4 | 1 | 0,2 |
| weiblich | 468 | 70 | 15,0 | 266 | 56,8 | 132 | 28,2 | — | — |
| öffentliche Schulen | | | | | | | | | |
| zusammen | 931 | 176 | 18,9 | 495 | 53,2 | 259 | 27,8 | 1 | 0,1 |
| männlich | 463 | 106 | 22,9 | 229 | 49,5 | 127 | 27,4 | 1 | 0,2 |
| weiblich | 468 | 70 | 15,0 | 266 | 56,8 | 132 | 28,2 | — | — |
| private Schulen | | | | | | | | | |
| zusammen | — | — | — | — | — | — | — | — | — |
| männlich | — | — | — | — | — | — | — | — | — |
| weiblich | — | — | — | — | — | — | — | — | — |

Noch: 3. Schüler aus der 6. Klassenstufe der Grund- und Gesamtschulen in Berlin im Schuljahr 1994/95 nach Schularten, Rechtsverhältnis, Geschlecht, Oberschulempfehlungen und Bezirken

| Schulart — Rechtsverhältnis — Geschlecht | Ins- gesamt | Oberschulempfehlungen für | | | | | | Keine Empfehlung | |
|--|----------------|---------------------------|----------------------|-------------|----------------------|-----------|----------------------|---------------------|----------------------|
| | | Hauptschulen | | Realschulen | | Gymnasien | | absolut | in % von Spalte 1 |
| | | absolut | in % von Spalte 1 | absolut | in % von Spalte 1 | absolut | in % von Spalte 1 | | |
| | 1 | 2 | 3 | 4 | 5 | 6 | 7 | 8 | 9 |
| Köpenick | | | | | | | | | |
| Grund- und Gesamtschulen | | | | | | | | | |
| Insgesamt | 1 109 | 188 | 17,0 | 552 | 49,8 | 367 | 33,1 | 2 | 0,2 |
| männlich | 592 | 119 | 20,1 | 295 | 49,8 | 176 | 29,7 | 2 | 0,3 |
| weiblich | 517 | 69 | 13,3 | 257 | 49,7 | 191 | 36,9 | — | — |
| Öffentliche Schulen | | | | | | | | | |
| zusammen | 1 109 | 188 | 17,0 | 552 | 49,8 | 367 | 33,1 | 2 | 0,2 |
| männlich | 592 | 119 | 20,1 | 295 | 49,8 | 176 | 29,7 | 2 | 0,3 |
| weiblich | 517 | 69 | 13,3 | 257 | 49,7 | 191 | 36,9 | — | — |
| private Schulen | | | | | | | | | |
| zusammen | — | — | — | — | — | — | — | — | — |
| männlich | — | — | — | — | — | — | — | — | — |
| weiblich | — | — | — | — | — | — | — | — | — |
| Lichtenberg | | | | | | | | | |
| Grund- und Gesamtschulen | | | | | | | | | |
| Insgesamt | 1 423 | 241 | 16,9 | 764 | 53,7 | 418 | 29,4 | — | — |
| männlich | 708 | 156 | 22,0 | 386 | 54,5 | 166 | 23,4 | — | — |
| weiblich | 715 | 85 | 11,9 | 378 | 52,9 | 252 | 35,2 | — | — |
| Öffentliche Schulen | | | | | | | | | |
| zusammen | 1 423 | 241 | 16,9 | 764 | 53,7 | 418 | 29,4 | — | — |
| männlich | 708 | 156 | 22,0 | 386 | 54,5 | 166 | 23,4 | — | — |
| weiblich | 715 | 85 | 11,9 | 378 | 52,9 | 252 | 35,2 | — | — |
| private Schulen | | | | | | | | | |
| zusammen | — | — | — | — | — | — | — | — | — |
| männlich | — | — | — | — | — | — | — | — | — |
| weiblich | — | — | — | — | — | — | — | — | — |
| Weissensee | | | | | | | | | |
| Grund- und Gesamtschulen | | | | | | | | | |
| Insgesamt | 464 | 56 | 12,1 | 271 | 58,4 | 136 | 29,3 | 1 | 0,2 |
| männlich | 245 | 46 | 18,8 | 136 | 55,5 | 62 | 25,3 | 1 | 0,4 |
| weiblich | 219 | 10 | 4,6 | 135 | 61,6 | 74 | 33,8 | — | — |
| Öffentliche Schulen | | | | | | | | | |
| zusammen | 464 | 56 | 12,1 | 271 | 58,4 | 136 | 29,3 | 1 | 0,2 |
| männlich | 245 | 46 | 18,8 | 136 | 55,5 | 62 | 25,3 | 1 | 0,4 |
| weiblich | 219 | 10 | 4,6 | 135 | 61,6 | 74 | 33,8 | — | — |
| private Schulen | | | | | | | | | |
| zusammen | — | — | — | — | — | — | — | — | — |
| männlich | — | — | — | — | — | — | — | — | — |
| weiblich | — | — | — | — | — | — | — | — | — |
| Pankow | | | | | | | | | |
| Grund- und Gesamtschulen | | | | | | | | | |
| Insgesamt | 1 104 | 218 | 19,7 | 550 | 49,8 | 335 | 30,3 | 1 | 0,1 |
| männlich | 544 | 137 | 25,2 | 280 | 51,5 | 126 | 23,2 | 1 | 0,2 |
| weiblich | 560 | 81 | 14,5 | 270 | 48,2 | 209 | 37,3 | — | — |
| Öffentliche Schulen | | | | | | | | | |
| zusammen | 1 094 | 218 | 19,9 | 547 | 50,0 | 329 | 30,1 | — | — |
| männlich | 538 | 137 | 25,5 | 278 | 51,7 | 123 | 22,9 | — | — |
| weiblich | 556 | 81 | 14,6 | 269 | 48,4 | 206 | 37,1 | — | — |
| private Schulen | | | | | | | | | |
| zusammen | 10 | — | — | 3 | 30,0 | 6 | 60,0 | 1 | 10,0 |
| männlich | 6 | — | — | 2 | 33,3 | 3 | 50,0 | 1 | 16,7 |
| weiblich | 4 | — | — | 1 | 25,0 | 3 | 75,0 | — | — |
| Reinickendorf | | | | | | | | | |
| Grund- und Gesamtschulen 1) | | | | | | | | | |
| Insgesamt | 2 303 | 580 | 25,2 | 903 | 39,2 | 776 | 33,7 | 44 | 1,9 |
| männlich | 1 127 | 339 | 30,1 | 461 | 40,9 | 302 | 26,8 | 25 | 2,2 |
| weiblich | 1 176 | 241 | 20,5 | 442 | 37,6 | 474 | 40,3 | 19 | 1,6 |
| Öffentliche Schulen | | | | | | | | | |
| zusammen | 2 115 | 562 | 26,6 | 857 | 40,5 | 682 | 32,2 | 14 | 0,7 |
| männlich | 1 043 | 332 | 31,8 | 443 | 42,5 | 260 | 24,9 | 8 | 0,8 |
| weiblich | 1 072 | 230 | 21,5 | 414 | 38,6 | 422 | 39,4 | 6 | 0,6 |
| private Schulen | | | | | | | | | |
| zusammen | 188 | 18 | 9,6 | 46 | 24,5 | 94 | 50,0 | 30 | 16,0 |
| männlich | 84 | 7 | 8,3 | 18 | 21,4 | 42 | 50,0 | 17 | 20,2 |
| weiblich | 104 | 11 | 10,6 | 28 | 26,9 | 52 | 50,0 | 13 | 12,5 |

1) einschl. Freie Waldorfschulen

Noch: 3. Schüler aus der 6. Klassenstufe der Grund- und Gesamtschulen in Berlin im Schuljahr 1994/95 nach Schularten, Rechtsverhältnis, Geschlecht, Oberschulempfehlungen und Bezirken

| Schulart Rechtsverhältnis Geschlecht | Ins- gesamt | Oberschulempfehlungen für | | | | | | Keine Empfehlung | |
|--|----------------|---------------------------|----------------------|-------------|----------------------|-----------|----------------------|---------------------|----------------------|
| | | Hauptschulen | | Realschulen | | Gymnasien | | absolut | in % von Spalte 1 |
| | | absolut | in % von Spalte 1 | absolut | in % von Spalte 1 | absolut | in % von Spalte 1 | | |
| | 1 | 2 | 3 | 4 | 5 | 6 | 7 | 8 | 9 |
| Marzahn | | | | | | | | | |
| Grund- und Gesamtschulen | | | | | | | | | |
| Insgesamt | 3 181 | 640 | 20,1 | 1 608 | 50,6 | 933 | 29,3 | - | - |
| männlich | 1 629 | 425 | 26,1 | 839 | 51,5 | 365 | 22,4 | - | - |
| weiblich | 1 552 | 215 | 13,9 | 769 | 49,5 | 568 | 36,6 | - | - |
| Öffentliche Schulen | | | | | | | | | |
| zusammen | 3 181 | 640 | 20,1 | 1 608 | 50,6 | 933 | 29,3 | - | - |
| männlich | 1 629 | 425 | 26,1 | 839 | 51,5 | 365 | 22,4 | - | - |
| weiblich | 1 552 | 215 | 13,9 | 769 | 49,5 | 568 | 36,6 | - | - |
| private Schulen | | | | | | | | | |
| zusammen | - | - | - | - | - | - | - | - | - |
| männlich | - | - | - | - | - | - | - | - | - |
| weiblich | - | - | - | - | - | - | - | - | - |
| Hohenschönhausen | | | | | | | | | |
| Grund- und Gesamtschulen | | | | | | | | | |
| Insgesamt | 2 173 | 352 | 16,2 | 1 080 | 49,7 | 677 | 31,2 | 64 | 2,9 |
| männlich | 1 105 | 242 | 21,9 | 562 | 50,9 | 268 | 24,3 | 33 | 3,0 |
| weiblich | 1 068 | 110 | 10,3 | 518 | 48,5 | 409 | 38,3 | 31 | 2,9 |
| Öffentliche Schulen | | | | | | | | | |
| zusammen | 2 173 | 352 | 16,2 | 1 080 | 49,7 | 677 | 31,2 | 64 | 2,9 |
| männlich | 1 105 | 242 | 21,9 | 562 | 50,9 | 268 | 24,3 | 33 | 3,0 |
| weiblich | 1 068 | 110 | 10,3 | 518 | 48,5 | 409 | 38,3 | 31 | 2,9 |
| private Schulen | | | | | | | | | |
| zusammen | - | - | - | - | - | - | - | - | - |
| männlich | - | - | - | - | - | - | - | - | - |
| weiblich | - | - | - | - | - | - | - | - | - |
| Hellersdorf | | | | | | | | | |
| Grund- und Gesamtschulen | | | | | | | | | |
| Insgesamt | 2 408 | 586 | 24,3 | 1 157 | 48,0 | 665 | 27,6 | - | - |
| männlich | 1 178 | 366 | 31,1 | 552 | 46,9 | 260 | 22,1 | - | - |
| weiblich | 1 230 | 220 | 17,9 | 605 | 49,2 | 405 | 32,9 | - | - |
| Öffentliche Schulen | | | | | | | | | |
| zusammen | 2 408 | 586 | 24,3 | 1 157 | 48,0 | 665 | 27,6 | - | - |
| männlich | 1 178 | 366 | 31,1 | 552 | 46,9 | 260 | 22,1 | - | - |
| weiblich | 1 230 | 220 | 17,9 | 605 | 49,2 | 405 | 32,9 | - | - |
| private Schulen | | | | | | | | | |
| zusammen | - | - | - | - | - | - | - | - | - |
| männlich | - | - | - | - | - | - | - | - | - |
| weiblich | - | - | - | - | - | - | - | - | - |

4. Übergänger aus der 6. Klassenstufe der Grund- und Gesamtschulen in die Mittelstufe an allgemeinbildenden Schulen in Berlin im Schuljahr 1994/95 nach Schularten, Rechtsverhältnis, Geschlecht und Bezirken

| Schulart Rechtsverhältnis Geschlecht | Ins- gesamt | Übergänger 1) auf / in | | | | | | | | | Son- der- schu- len | Vorb.- klassen für auslän- dische Schüler |
|--|----------------|------------------------|--------------|----------------------|-------------|----------------------|-----------|----------------------|------------------|------|------------------------------|--|
| | | Oberschulen | | | | | | | | | | |
| | | Ins- gesamt | davon auf | | | | | | Gesamtschulen 2) | | | |
| | | | Hauptschulen | | Realschulen | | Gymnasien | | | | | |
| | | | absolut | in % von Spalte 2 | absolut | in % von Spalte 2 | absolut | in % von Spalte 2 | | | | |
| 1 | 2 | 3 | 4 | 5 | 6 | 7 | 8 | 9 | 10 | 11 | 12 | |
| Berlin | | | | | | | | | | | | |
| Grundschulen | | | | | | | | | | | | |
| Insgesamt | 33 105 | 33 013 | 2 691 | 8,2 | 7 497 | 22,7 | 12 556 | 38,0 | 10 269 | 31,1 | 42 | 50 |
| männlich | 16 889 | 16 826 | 1 736 | 10,3 | 3 902 | 23,2 | 5 602 | 33,3 | 5 586 | 33,2 | 29 | 34 |
| weiblich | 16 216 | 16 187 | 955 | 5,9 | 3 595 | 22,2 | 6 954 | 43,0 | 4 683 | 28,9 | 13 | 16 |
| Öffentliche Schulen | | | | | | | | | | | | |
| zusammen | 32 202 | 32 111 | 2 641 | 8,2 | 7 266 | 22,6 | 12 057 | 37,5 | 10 147 | 31,6 | 41 | 50 |
| männlich | 16 456 | 16 394 | 1 706 | 10,4 | 3 788 | 23,1 | 5 377 | 32,8 | 5 523 | 33,7 | 28 | 34 |
| weiblich | 15 746 | 15 717 | 935 | 5,9 | 3 478 | 22,1 | 6 680 | 42,5 | 4 624 | 29,4 | 13 | 16 |
| private Schulen | | | | | | | | | | | | |
| zusammen | 903 | 902 | 50 | 5,5 | 231 | 25,6 | 499 | 55,3 | 122 | 13,5 | 1 | - |
| männlich | 433 | 432 | 30 | 6,9 | 114 | 26,4 | 225 | 52,1 | 63 | 14,6 | 1 | - |
| weiblich | 470 | 470 | 20 | 4,3 | 117 | 24,9 | 274 | 58,3 | 59 | 12,6 | - | - |
| Integrierte Gesamtschulen | | | | | | | | | | | | |
| Insgesamt | 328 | 328 | 1 | 0,3 | 3 | 0,9 | 31 | 9,5 | 293 | 89,3 | - | - |
| männlich | 181 | 181 | 1 | 0,6 | 1 | 0,6 | 17 | 9,4 | 162 | 89,5 | - | - |
| weiblich | 147 | 147 | - | - | 2 | 1,4 | 14 | 9,5 | 131 | 89,1 | - | - |
| Öffentliche Schulen | | | | | | | | | | | | |
| zusammen | 328 | 328 | 1 | 0,3 | 3 | 0,9 | 31 | 9,5 | 293 | 89,3 | - | - |
| männlich | 181 | 181 | 1 | 0,6 | 1 | 0,6 | 17 | 9,4 | 162 | 89,5 | - | - |
| weiblich | 147 | 147 | - | - | 2 | 1,4 | 14 | 9,5 | 131 | 89,1 | - | - |
| private Schulen | | | | | | | | | | | | |
| zusammen | - | - | - | - | - | - | - | - | - | - | - | - |
| männlich | - | - | - | - | - | - | - | - | - | - | - | - |
| weiblich | - | - | - | - | - | - | - | - | - | - | - | - |
| Freie Waldorfschulen | | | | | | | | | | | | |
| private Schulen | 183 | 183 | - | - | 2 | 1,1 | 10 | 5,5 | 171 | 93,4 | - | - |
| männlich | 90 | 90 | - | - | 1 | 1,1 | 4 | 4,4 | 85 | 94,4 | - | - |
| weiblich | 93 | 93 | - | - | 1 | 1,1 | 6 | 6,5 | 86 | 92,5 | - | - |
| Grund- und Gesamtschulen 2) | | | | | | | | | | | | |
| Insgesamt | 33 616 | 33 524 | 2 692 | 8,0 | 7 502 | 22,4 | 12 597 | 37,6 | 10 733 | 32,0 | 42 | 50 |
| männlich | 17 160 | 17 097 | 1 737 | 10,2 | 3 904 | 22,8 | 5 623 | 32,9 | 5 833 | 34,1 | 29 | 34 |
| weiblich | 16 456 | 16 427 | 955 | 5,8 | 3 598 | 21,9 | 6 974 | 42,5 | 4 900 | 29,8 | 13 | 16 |
| Öffentliche Schulen | | | | | | | | | | | | |
| zusammen | 32 530 | 32 439 | 2 642 | 8,1 | 7 269 | 22,4 | 12 088 | 37,3 | 10 440 | 32,2 | 41 | 50 |
| männlich | 16 637 | 16 575 | 1 707 | 10,3 | 3 789 | 22,9 | 5 394 | 32,5 | 5 685 | 34,3 | 28 | 34 |
| weiblich | 15 893 | 15 864 | 935 | 5,9 | 3 480 | 21,9 | 6 694 | 42,2 | 4 755 | 30,0 | 13 | 16 |
| private Schulen | | | | | | | | | | | | |
| zusammen | 1 086 | 1 085 | 50 | 4,6 | 233 | 21,5 | 509 | 46,9 | 293 | 27,0 | 1 | - |
| männlich | 523 | 522 | 30 | 5,7 | 115 | 22,0 | 229 | 43,9 | 148 | 28,4 | 1 | - |
| weiblich | 563 | 563 | 20 | 3,6 | 118 | 21,0 | 280 | 49,7 | 145 | 25,8 | - | - |

1) Absichtserklärungen vor Verlassen der Grundstufe am Ende des Schuljahres - 2) einschl. Freie Waldorfschulen

Nach: 4. Übergänger aus der 6. Klassenstufe der Grund- und Gesamtschulen in die Mittelstufe an allgemeinbildenden Schulen in Berlin im Schuljahr 1994/95 nach Schularten, Rechtsverhältnis, Geschlecht und Bezirken

| Schulart Rechtsverhältnis Geschlecht | Ins- gesamt | Übergänger 1) auf / in | | | | | | | | | | Son- der- schu- len | Vorb.- klassen für auslän- dische Schüler |
|--|----------------|------------------------|--------------|----------------------|-------------|----------------------|-----------|----------------------|------------------|----------------------|----|------------------------------|--|
| | | Oberschulen | | | | | | | | | | | |
| | | Ins- gesamt | davon auf | | | | | | | | | | |
| | | | Hauptschulen | | Realschulen | | Gymnasien | | Gesamtschulen 2) | | | | |
| | | | absolut | in % von Spalte 2 | absolut | in % von Spalte 2 | absolut | in % von Spalte 2 | absolut | in % von Spalte 2 | | | |
| 1 | 2 | 3 | 4 | 5 | 6 | 7 | 8 | 9 | 10 | 11 | 12 | | |
| Mitte | | | | | | | | | | | | | |
| Grund- und Gesamtschulen 2) | | | | | | | | | | | | | |
| Insgesamt | 842 | 842 | 40 | 4,8 | 208 | 24,7 | 398 | 47,3 | 196 | 23,3 | - | - | |
| männlich | 418 | 418 | 27 | 6,5 | 109 | 26,1 | 164 | 39,2 | 118 | 28,2 | - | - | |
| weiblich | 424 | 424 | 13 | 3,1 | 99 | 23,3 | 234 | 55,2 | 78 | 18,4 | - | - | |
| öffentliche Schulen | | | | | | | | | | | | | |
| zusammen | 813 | 813 | 40 | 4,9 | 207 | 25,5 | 395 | 48,6 | 171 | 21,0 | - | - | |
| männlich | 404 | 404 | 27 | 6,7 | 109 | 27,0 | 164 | 40,6 | 104 | 25,7 | - | - | |
| weiblich | 409 | 409 | 13 | 3,2 | 98 | 24,0 | 231 | 56,5 | 67 | 16,4 | - | - | |
| private Schulen | | | | | | | | | | | | | |
| zusammen | 29 | 29 | - | - | 1 | 3,4 | 3 | 10,3 | 25 | 86,2 | - | - | |
| männlich | 14 | 14 | - | - | - | - | - | - | 14 | 100,0 | - | - | |
| weiblich | 15 | 15 | - | - | 1 | 6,7 | 3 | 20,0 | 11 | 73,3 | - | - | |
| Tiergarten | | | | | | | | | | | | | |
| Grund- und Gesamtschulen | | | | | | | | | | | | | |
| Insgesamt | 702 | 699 | 116 | 16,6 | 207 | 29,6 | 235 | 33,6 | 141 | 20,2 | - | 3 | |
| männlich | 340 | 339 | 62 | 18,3 | 92 | 27,1 | 107 | 31,6 | 78 | 23,0 | - | 1 | |
| weiblich | 362 | 360 | 54 | 15,0 | 115 | 31,9 | 128 | 35,6 | 63 | 17,5 | - | 2 | |
| öffentliche Schulen | | | | | | | | | | | | | |
| zusammen | 652 | 649 | 111 | 17,1 | 191 | 29,4 | 209 | 32,2 | 138 | 21,3 | - | 3 | |
| männlich | 315 | 314 | 58 | 18,5 | 85 | 27,1 | 94 | 29,9 | 77 | 24,5 | - | 1 | |
| weiblich | 337 | 335 | 53 | 15,8 | 106 | 31,6 | 115 | 34,3 | 61 | 18,2 | - | 2 | |
| private Schulen | | | | | | | | | | | | | |
| zusammen | 50 | 50 | 5 | 10,0 | 16 | 32,0 | 26 | 52,0 | 3 | 6,0 | - | - | |
| männlich | 25 | 25 | 4 | 16,0 | 7 | 28,0 | 13 | 52,0 | 1 | 4,0 | - | - | |
| weiblich | 25 | 25 | 1 | 4,0 | 9 | 36,0 | 13 | 52,0 | 2 | 8,0 | - | - | |
| Wedding | | | | | | | | | | | | | |
| Grund- und Gesamtschulen | | | | | | | | | | | | | |
| Insgesamt | 1 416 | 1 409 | 196 | 13,9 | 272 | 19,3 | 388 | 27,5 | 553 | 39,2 | 2 | 5 | |
| männlich | 731 | 725 | 127 | 17,5 | 132 | 18,2 | 164 | 22,6 | 302 | 41,7 | 1 | 5 | |
| weiblich | 685 | 684 | 69 | 10,1 | 140 | 20,5 | 224 | 32,7 | 251 | 36,7 | 1 | - | |
| öffentliche Schulen | | | | | | | | | | | | | |
| zusammen | 1 416 | 1 409 | 196 | 13,9 | 272 | 19,3 | 388 | 27,5 | 553 | 39,2 | 2 | 5 | |
| männlich | 731 | 725 | 127 | 17,5 | 132 | 18,2 | 164 | 22,6 | 302 | 41,7 | 1 | 5 | |
| weiblich | 685 | 684 | 69 | 10,1 | 140 | 20,5 | 224 | 32,7 | 251 | 36,7 | 1 | - | |
| private Schulen | | | | | | | | | | | | | |
| zusammen | - | - | - | - | - | - | - | - | - | - | - | - | |
| männlich | - | - | - | - | - | - | - | - | - | - | - | - | |
| weiblich | - | - | - | - | - | - | - | - | - | - | - | - | |
| Frenzlauer Berg | | | | | | | | | | | | | |
| Grund- und Gesamtschulen | | | | | | | | | | | | | |
| Insgesamt | 1 307 | 1 306 | 35 | 2,7 | 253 | 19,4 | 538 | 41,2 | 480 | 36,8 | - | 1 | |
| männlich | 666 | 665 | 22 | 3,3 | 140 | 21,1 | 243 | 36,5 | 260 | 39,1 | - | 1 | |
| weiblich | 641 | 641 | 13 | 2,0 | 113 | 17,6 | 295 | 46,0 | 220 | 34,3 | - | - | |
| öffentliche Schulen | | | | | | | | | | | | | |
| zusammen | 1 307 | 1 306 | 35 | 2,7 | 253 | 19,4 | 538 | 41,2 | 480 | 36,8 | - | 1 | |
| männlich | 666 | 665 | 22 | 3,3 | 140 | 21,1 | 243 | 36,5 | 260 | 39,1 | - | 1 | |
| weiblich | 641 | 641 | 13 | 2,0 | 113 | 17,6 | 295 | 46,0 | 220 | 34,3 | - | - | |
| private Schulen | | | | | | | | | | | | | |
| zusammen | - | - | - | - | - | - | - | - | - | - | - | - | |
| männlich | - | - | - | - | - | - | - | - | - | - | - | - | |
| weiblich | - | - | - | - | - | - | - | - | - | - | - | - | |
| Friedrichshain | | | | | | | | | | | | | |
| Grund- und Gesamtschulen | | | | | | | | | | | | | |
| Insgesamt | 988 | 985 | 81 | 8,2 | 325 | 33,0 | 333 | 33,8 | 246 | 25,0 | 3 | - | |
| männlich | 556 | 554 | 57 | 10,3 | 180 | 32,5 | 156 | 28,2 | 161 | 29,1 | 2 | - | |
| weiblich | 432 | 431 | 24 | 5,6 | 145 | 33,6 | 177 | 41,1 | 85 | 19,7 | 1 | - | |
| öffentliche Schulen | | | | | | | | | | | | | |
| zusammen | 988 | 985 | 81 | 8,2 | 325 | 33,0 | 333 | 33,8 | 246 | 25,0 | 3 | - | |
| männlich | 556 | 554 | 57 | 10,3 | 180 | 32,5 | 156 | 28,2 | 161 | 29,1 | 2 | - | |
| weiblich | 432 | 431 | 24 | 5,6 | 145 | 33,6 | 177 | 41,1 | 85 | 19,7 | 1 | - | |
| private Schulen | | | | | | | | | | | | | |
| zusammen | - | - | - | - | - | - | - | - | - | - | - | - | |
| männlich | - | - | - | - | - | - | - | - | - | - | - | - | |
| weiblich | - | - | - | - | - | - | - | - | - | - | - | - | |

1) Absichtserklärungen vor Verlassen der Grundstufe am Ende des Schuljahres - 2) einschl. Freie Waldorfschulen

Noch: 4. Übergänger aus der 6. Klassenstufe der Grund- und Gesamtschulen in die Mittelstufe an allgemeinbildenden Schulen in Berlin im Schuljahr 1994/95 nach Schularten, Rechtsverhältnis, Geschlecht und Bezirken

| Schulart — Rechtsverhältnis — Geschlecht | Ins- gesamt | Übergänger 1) auf / in | | | | | | | | | | Son- der- schu- len | Vorb.- klassen für auslän- dische Schüler |
|--|----------------|------------------------|--------------|----------------------|-------------|----------------------|-----------|----------------------|------------------|----------------------|---|------------------------------|--|
| | | Oberschulen | | | | | | | | | | | |
| | | Ins- gesamt | davon auf | | | | | | | | | | |
| | | | Hauptschulen | | Realschulen | | Gymnasien | | Gesamtschulen 2) | | | | |
| | | | absolut | in % von Spalte 2 | absolut | in % von Spalte 2 | absolut | in % von Spalte 2 | absolut | in % von Spalte 2 | | | |
| | | | 1 | 2 | 3 | 4 | 5 | 6 | 7 | 8 | 9 | | |

Kreuzberg

Grund- und Gesamtschulen 2)

| | | | | | | | | | | | | |
|---------------------|-------|-------|-----|------|-----|------|-----|------|-----|------|---|---|
| Insgesamt | 1 491 | 1 491 | 255 | 17,1 | 197 | 13,2 | 447 | 30,0 | 592 | 39,7 | - | - |
| männlich | 788 | 788 | 157 | 19,9 | 100 | 12,7 | 210 | 26,6 | 321 | 40,7 | - | - |
| weiblich | 703 | 703 | 98 | 13,9 | 97 | 13,8 | 237 | 33,7 | 271 | 38,5 | - | - |
| Öffentliche Schulen | | | | | | | | | | | | |
| zusammen | 1 442 | 1 442 | 251 | 17,4 | 193 | 13,4 | 438 | 30,4 | 560 | 38,8 | - | - |
| männlich | 767 | 767 | 157 | 20,5 | 98 | 12,8 | 207 | 27,0 | 305 | 39,8 | - | - |
| weiblich | 675 | 675 | 94 | 13,9 | 95 | 14,1 | 231 | 34,2 | 255 | 37,8 | - | - |
| private Schulen | | | | | | | | | | | | |
| zusammen | 49 | 49 | 4 | 8,2 | 4 | 8,2 | 9 | 18,4 | 32 | 65,3 | - | - |
| männlich | 21 | 21 | - | - | 2 | 9,5 | 3 | 14,3 | 16 | 76,2 | - | - |
| weiblich | 28 | 28 | 4 | 14,3 | 2 | 7,1 | 6 | 21,4 | 16 | 57,1 | - | - |

Charlottenburg

Grund- und Gesamtschulen

| | | | | | | | | | | | | |
|---------------------|-------|-------|----|------|-----|------|-----|------|-----|------|---|---|
| Insgesamt | 1 219 | 1 218 | 99 | 8,1 | 314 | 25,8 | 580 | 47,6 | 225 | 18,5 | 1 | - |
| männlich | 628 | 627 | 61 | 9,7 | 167 | 26,6 | 273 | 43,5 | 126 | 20,1 | 1 | - |
| weiblich | 591 | 591 | 38 | 6,4 | 147 | 24,9 | 307 | 51,9 | 99 | 16,8 | - | - |
| Öffentliche Schulen | | | | | | | | | | | | |
| zusammen | 1 073 | 1 072 | 95 | 8,9 | 278 | 25,9 | 490 | 45,7 | 209 | 19,5 | 1 | - |
| männlich | 561 | 560 | 60 | 10,7 | 151 | 27,0 | 234 | 41,8 | 115 | 20,5 | 1 | - |
| weiblich | 512 | 512 | 35 | 6,8 | 127 | 24,8 | 256 | 50,0 | 94 | 18,4 | - | - |
| private Schulen | | | | | | | | | | | | |
| zusammen | 146 | 146 | 4 | 2,7 | 36 | 24,7 | 90 | 61,6 | 16 | 11,0 | - | - |
| männlich | 67 | 67 | 1 | 1,5 | 16 | 23,9 | 39 | 58,2 | 11 | 16,4 | - | - |
| weiblich | 79 | 79 | 3 | 3,8 | 20 | 25,3 | 51 | 64,6 | 5 | 6,3 | - | - |

Spandau

Grund- und Gesamtschulen

| | | | | | | | | | | | | |
|---------------------|-------|-------|-----|-----|-----|------|-----|------|-----|------|---|---|
| Insgesamt | 1 819 | 1 808 | 109 | 6,0 | 332 | 18,4 | 601 | 33,2 | 766 | 42,4 | 3 | 8 |
| männlich | 938 | 929 | 71 | 7,6 | 161 | 17,3 | 267 | 28,7 | 430 | 46,3 | 3 | 6 |
| weiblich | 881 | 879 | 38 | 4,3 | 171 | 19,5 | 334 | 38,0 | 336 | 38,2 | - | 2 |
| Öffentliche Schulen | | | | | | | | | | | | |
| zusammen | 1 716 | 1 705 | 108 | 6,3 | 297 | 17,4 | 553 | 32,4 | 747 | 43,8 | 3 | 8 |
| männlich | 886 | 877 | 70 | 8,0 | 141 | 16,1 | 244 | 27,8 | 422 | 48,1 | 3 | 6 |
| weiblich | 830 | 828 | 38 | 4,6 | 156 | 18,8 | 309 | 37,3 | 325 | 39,3 | - | 2 |
| private Schulen | | | | | | | | | | | | |
| zusammen | 103 | 103 | 1 | 1,0 | 35 | 34,0 | 48 | 46,6 | 19 | 18,4 | - | - |
| männlich | 52 | 52 | 1 | 1,9 | 20 | 38,5 | 23 | 44,2 | 8 | 15,4 | - | - |
| weiblich | 51 | 51 | - | - | 15 | 29,4 | 25 | 49,0 | 11 | 21,6 | - | - |

Wilmerdorf

Grund- und Gesamtschulen

| | | | | | | | | | | | | |
|---------------------|-----|-----|----|------|-----|------|-----|------|-----|------|---|---|
| Insgesamt | 855 | 854 | 61 | 7,1 | 194 | 22,7 | 480 | 56,2 | 119 | 13,9 | 1 | - |
| männlich | 435 | 435 | 43 | 9,9 | 108 | 24,8 | 218 | 50,1 | 66 | 15,2 | - | - |
| weiblich | 420 | 419 | 18 | 4,3 | 86 | 20,5 | 262 | 62,5 | 53 | 12,6 | 1 | - |
| Öffentliche Schulen | | | | | | | | | | | | |
| zusammen | 815 | 814 | 55 | 6,8 | 181 | 22,2 | 459 | 56,4 | 119 | 14,6 | 1 | - |
| männlich | 413 | 413 | 40 | 9,7 | 100 | 24,2 | 207 | 50,1 | 66 | 16,0 | - | - |
| weiblich | 402 | 401 | 15 | 3,7 | 81 | 20,2 | 252 | 62,8 | 53 | 13,2 | 1 | - |
| private Schulen | | | | | | | | | | | | |
| zusammen | 40 | 40 | 6 | 15,0 | 13 | 32,5 | 21 | 52,5 | - | - | - | - |
| männlich | 22 | 22 | 3 | 13,6 | 8 | 36,4 | 11 | 50,0 | - | - | - | - |
| weiblich | 18 | 18 | 3 | 16,7 | 5 | 27,8 | 10 | 55,6 | - | - | - | - |

Zehlendorf

Grund- und Gesamtschulen 2)

| | | | | | | | | | | | | |
|---------------------|-------|-------|----|-----|-----|------|-----|------|-----|------|---|---|
| Insgesamt | 1 046 | 1 046 | 40 | 3,8 | 144 | 13,8 | 511 | 48,9 | 351 | 33,6 | - | - |
| männlich | 547 | 547 | 26 | 4,8 | 84 | 15,4 | 242 | 44,2 | 195 | 35,6 | - | - |
| weiblich | 499 | 499 | 14 | 2,8 | 60 | 12,0 | 269 | 53,9 | 156 | 31,3 | - | - |
| Öffentliche Schulen | | | | | | | | | | | | |
| zusammen | 896 | 896 | 37 | 4,1 | 129 | 14,4 | 477 | 53,2 | 253 | 28,2 | - | - |
| männlich | 476 | 476 | 24 | 5,0 | 79 | 16,6 | 227 | 47,7 | 146 | 30,7 | - | - |
| weiblich | 420 | 420 | 13 | 3,1 | 50 | 11,9 | 250 | 59,5 | 107 | 25,5 | - | - |
| private Schulen | | | | | | | | | | | | |
| zusammen | 150 | 150 | 3 | 2,0 | 15 | 10,0 | 34 | 22,7 | 98 | 65,3 | - | - |
| männlich | 71 | 71 | 2 | 2,8 | 5 | 7,0 | 15 | 21,1 | 49 | 69,0 | - | - |
| weiblich | 79 | 79 | 1 | 1,3 | 10 | 12,7 | 19 | 24,1 | 49 | 62,0 | - | - |

1) Absichtserklärungen vor Verlassen der Grundstufe am Ende des Schuljahres - 2) einschl. Freie Waldorfschulen

Noch: 4. Übergänger aus der 6. Klassenstufe der Grund- und Gesamtschulen in die Mittelstufe an allgemeinbildenden Schulen in Berlin im Schuljahr 1994/95 nach Schularten, Rechtsverhältnis, Geschlecht und Bezirken

| Schulart Rechtsverhältnis Geschlecht | Ins- gesamt | Übergänger 1) auf / in | | | | | | | | | | Son- der- schul- len | Vorb.- klassen für auslän- dische Schüler |
|--|----------------|------------------------|--------------|----------------------|-------------|----------------------|-----------|----------------------|---------|------------------|----|-------------------------------|--|
| | | Oberschulen | | | | | | | | Gesamtschulen 2) | | | |
| | | Ins- gesamt | davon auf | | | | | | | | | | |
| | | | Hauptschulen | | Realschulen | | Gymnasien | | | | | | |
| | | | absolut | in % von Spalte 2 | absolut | in % von Spalte 2 | absolut | in % von Spalte 2 | absolut | | | | |
| 1 | 2 | 3 | 4 | 5 | 6 | 7 | 8 | 9 | 10 | 11 | 12 | | |
| Schöneberg | | | | | | | | | | | | | |
| Grund- und Gesamtschulen | | | | | | | | | | | | | |
| Insgesamt | 1 238 | 1 234 | 196 | 15,9 | 313 | 25,4 | 490 | 39,7 | 235 | 19,0 | 3 | 1 | |
| männlich | 638 | 635 | 122 | 19,2 | 172 | 27,1 | 216 | 34,0 | 125 | 19,7 | 2 | 1 | |
| weiblich | 600 | 599 | 74 | 12,4 | 141 | 23,5 | 274 | 45,7 | 110 | 18,4 | 1 | | |
| Öffentliche Schulen | | | | | | | | | | | | | |
| zusammen | 1 184 | 1 180 | 185 | 15,7 | 291 | 24,7 | 469 | 39,7 | 235 | 19,9 | 3 | 1 | |
| männlich | 612 | 609 | 115 | 18,9 | 158 | 25,9 | 211 | 34,6 | 125 | 20,5 | 2 | 1 | |
| weiblich | 572 | 571 | 70 | 12,3 | 133 | 23,3 | 258 | 45,2 | 110 | 19,3 | 1 | | |
| private Schulen | | | | | | | | | | | | | |
| zusammen | 54 | 54 | 11 | 20,4 | 22 | 40,7 | 21 | 38,9 | | | | | |
| männlich | 26 | 26 | 7 | 26,9 | 14 | 53,8 | 5 | 19,2 | | | | | |
| weiblich | 28 | 28 | 4 | 14,3 | 8 | 28,6 | 16 | 57,1 | | | | | |
| Steglitz | | | | | | | | | | | | | |
| Grund- und Gesamtschulen | | | | | | | | | | | | | |
| Insgesamt | 1 341 | 1 337 | 115 | 8,6 | 280 | 20,9 | 645 | 48,2 | 297 | 22,2 | 2 | 2 | |
| männlich | 702 | 699 | 81 | 11,6 | 144 | 20,6 | 301 | 43,1 | 173 | 24,7 | 2 | 1 | |
| weiblich | 639 | 638 | 34 | 5,3 | 136 | 21,3 | 344 | 53,9 | 124 | 19,4 | | 1 | |
| Öffentliche Schulen | | | | | | | | | | | | | |
| zusammen | 1 245 | 1 241 | 110 | 8,9 | 259 | 20,9 | 600 | 48,3 | 272 | 21,9 | 2 | 2 | |
| männlich | 657 | 654 | 78 | 11,9 | 134 | 20,5 | 282 | 43,1 | 160 | 24,5 | 2 | 1 | |
| weiblich | 588 | 587 | 32 | 5,5 | 125 | 21,3 | 318 | 54,2 | 112 | 19,1 | | 1 | |
| private Schulen | | | | | | | | | | | | | |
| zusammen | 96 | 96 | 5 | 5,2 | 21 | 21,9 | 45 | 46,9 | 25 | 26,0 | | | |
| männlich | 45 | 45 | 3 | 6,7 | 10 | 22,2 | 19 | 42,2 | 13 | 28,9 | | | |
| weiblich | 51 | 51 | 2 | 3,9 | 11 | 21,6 | 26 | 51,0 | 12 | 23,5 | | | |
| Tempelhof | | | | | | | | | | | | | |
| Grund- und Gesamtschulen | | | | | | | | | | | | | |
| Insgesamt | 1 589 | 1 587 | 166 | 10,5 | 375 | 23,6 | 632 | 39,8 | 414 | 26,1 | 1 | 1 | |
| männlich | 785 | 784 | 101 | 12,9 | 190 | 24,2 | 311 | 39,7 | 182 | 23,2 | | 1 | |
| weiblich | 804 | 803 | 65 | 8,1 | 185 | 23,0 | 321 | 40,0 | 232 | 28,9 | 1 | | |
| Öffentliche Schulen | | | | | | | | | | | | | |
| zusammen | 1 538 | 1 536 | 164 | 10,7 | 359 | 23,4 | 607 | 39,5 | 406 | 26,4 | 1 | 1 | |
| männlich | 757 | 756 | 99 | 13,1 | 181 | 23,9 | 297 | 39,3 | 179 | 23,7 | | 1 | |
| weiblich | 781 | 780 | 65 | 8,3 | 178 | 22,8 | 310 | 39,7 | 227 | 29,1 | 1 | | |
| private Schulen | | | | | | | | | | | | | |
| zusammen | 51 | 51 | 2 | 3,9 | 16 | 31,4 | 25 | 49,0 | 8 | 15,7 | | | |
| männlich | 28 | 28 | 2 | 7,1 | 9 | 32,1 | 14 | 50,0 | 3 | 10,7 | | | |
| weiblich | 23 | 23 | | | 7 | 30,4 | 11 | 47,8 | 5 | 21,7 | | | |
| Neukölln | | | | | | | | | | | | | |
| Grund- und Gesamtschulen | | | | | | | | | | | | | |
| Insgesamt | 2 667 | 2 652 | 295 | 11,1 | 513 | 19,3 | 720 | 27,1 | 1 124 | 42,4 | 6 | 9 | |
| männlich | 1 397 | 1 388 | 185 | 13,3 | 275 | 19,8 | 339 | 24,4 | 589 | 42,4 | 3 | 6 | |
| weiblich | 1 270 | 1 264 | 110 | 8,7 | 238 | 18,8 | 381 | 30,1 | 535 | 42,3 | 3 | 3 | |
| Öffentliche Schulen | | | | | | | | | | | | | |
| zusammen | 2 547 | 2 532 | 289 | 11,4 | 485 | 19,2 | 664 | 26,2 | 1 094 | 43,2 | 6 | 9 | |
| männlich | 1 335 | 1 326 | 180 | 13,6 | 262 | 19,8 | 307 | 23,2 | 577 | 43,5 | 3 | 6 | |
| weiblich | 1 212 | 1 206 | 109 | 9,0 | 223 | 18,5 | 357 | 29,6 | 517 | 42,9 | 3 | 3 | |
| private Schulen | | | | | | | | | | | | | |
| zusammen | 120 | 120 | 6 | 5,0 | 28 | 23,3 | 56 | 46,7 | 30 | 25,0 | | | |
| männlich | 62 | 62 | 5 | 8,1 | 13 | 21,0 | 32 | 51,6 | 12 | 19,4 | | | |
| weiblich | 58 | 58 | 1 | 1,7 | 15 | 25,9 | 24 | 41,4 | 18 | 31,0 | | | |
| Treptow | | | | | | | | | | | | | |
| Grund- und Gesamtschulen | | | | | | | | | | | | | |
| Insgesamt | 931 | 929 | 25 | 2,7 | 311 | 33,5 | 376 | 40,5 | 217 | 23,4 | 2 | | |
| männlich | 463 | 461 | 21 | 4,6 | 145 | 31,5 | 176 | 38,2 | 119 | 25,8 | 2 | | |
| weiblich | 468 | 468 | 4 | 0,9 | 166 | 35,5 | 200 | 42,7 | 98 | 20,9 | | | |
| Öffentliche Schulen | | | | | | | | | | | | | |
| zusammen | 931 | 929 | 25 | 2,7 | 311 | 33,5 | 376 | 40,5 | 217 | 23,4 | 2 | | |
| männlich | 463 | 461 | 21 | 4,6 | 145 | 31,5 | 176 | 38,2 | 119 | 25,8 | 2 | | |
| weiblich | 468 | 468 | 4 | 0,9 | 166 | 35,5 | 200 | 42,7 | 98 | 20,9 | | | |
| private Schulen | | | | | | | | | | | | | |
| zusammen | | | | | | | | | | | | | |
| männlich | | | | | | | | | | | | | |
| weiblich | | | | | | | | | | | | | |

1) Absichtserklärungen vor Verlassen der Grundstufe am Ende des Schuljahres - 2) einschl. Freie Waldorfschulen

Nach: 4. Übergänger aus der 6. Klassenstufe der Grund- und Gesamtschulen in die Mittelstufe an allgemeinbildenden Schulen in Berlin im Schuljahr 1994/95 nach Schularten, Rechtsverhältnis, Geschlecht und Bezirken

| Schulart Rechtsverhältnis Geschlecht | Ins- gesamt | Übergänger 1) auf / in | | | | | | | | | | Son- der- schul- len | Vorb.- klassen für auslän- dische Schüler |
|--|----------------|------------------------|--------------|----------------------|-------------|----------------------|-----------|----------------------|------------------|----------------------|----|-------------------------------|--|
| | | Oberschulen | | | | | | | | | | | |
| | | Ins- gesamt | davon auf | | | | | | Gesamtschulen 2) | | | | |
| | | | Hauptschulen | | Realschulen | | Gymnasien | | | | | | |
| | | | absolut | in % von Spalte 2 | absolut | in % von Spalte 2 | absolut | in % von Spalte 2 | absolut | in % von Spalte 2 | | | |
| 1 | 2 | 3 | 4 | 5 | 6 | 7 | 8 | 9 | 10 | 11 | 12 | | |
| Köpenick | | | | | | | | | | | | | |
| Grund- und Gesamtschulen | | | | | | | | | | | | | |
| Insgesamt | 1 109 | 1 108 | 41 | 3,7 | 280 | 25,3 | 474 | 42,8 | 313 | 28,2 | 1 | — | — |
| männlich | 592 | 592 | 28 | 4,7 | 157 | 26,5 | 235 | 39,7 | 172 | 29,1 | — | — | — |
| weiblich | 517 | 516 | 13 | 2,5 | 123 | 23,8 | 239 | 46,3 | 141 | 27,3 | 1 | — | — |
| Öffentliche Schulen | | | | | | | | | | | | | |
| zusammen | 1 109 | 1 108 | 41 | 3,7 | 280 | 25,3 | 474 | 42,8 | 313 | 28,2 | 1 | — | — |
| männlich | 592 | 592 | 28 | 4,7 | 157 | 26,5 | 235 | 39,7 | 172 | 29,1 | — | — | — |
| weiblich | 517 | 516 | 13 | 2,5 | 123 | 23,8 | 239 | 46,3 | 141 | 27,3 | 1 | — | — |
| private Schulen | | | | | | | | | | | | | |
| zusammen | — | — | — | — | — | — | — | — | — | — | — | — | — |
| männlich | — | — | — | — | — | — | — | — | — | — | — | — | — |
| weiblich | — | — | — | — | — | — | — | — | — | — | — | — | — |
| Lichtenberg | | | | | | | | | | | | | |
| Grund- und Gesamtschulen | | | | | | | | | | | | | |
| Insgesamt | 1 423 | 1 421 | 36 | 2,5 | 243 | 17,1 | 526 | 37,0 | 616 | 43,3 | 2 | — | — |
| männlich | 708 | 706 | 28 | 4,0 | 128 | 18,1 | 223 | 31,6 | 327 | 46,3 | 2 | — | — |
| weiblich | 715 | 715 | 8 | 1,1 | 115 | 16,1 | 303 | 42,4 | 289 | 40,4 | — | — | — |
| Öffentliche Schulen | | | | | | | | | | | | | |
| zusammen | 1 423 | 1 421 | 36 | 2,5 | 243 | 17,1 | 526 | 37,0 | 616 | 43,3 | 2 | — | — |
| männlich | 708 | 706 | 28 | 4,0 | 128 | 18,1 | 223 | 31,6 | 327 | 46,3 | 2 | — | — |
| weiblich | 715 | 715 | 8 | 1,1 | 115 | 16,1 | 303 | 42,4 | 289 | 40,4 | — | — | — |
| private Schulen | | | | | | | | | | | | | |
| zusammen | — | — | — | — | — | — | — | — | — | — | — | — | — |
| männlich | — | — | — | — | — | — | — | — | — | — | — | — | — |
| weiblich | — | — | — | — | — | — | — | — | — | — | — | — | — |
| Weissensee | | | | | | | | | | | | | |
| Grund- und Gesamtschulen | | | | | | | | | | | | | |
| Insgesamt | 464 | 464 | 12 | 2,6 | 131 | 28,2 | 171 | 36,9 | 150 | 32,3 | — | — | — |
| männlich | 245 | 245 | 10 | 4,1 | 60 | 24,5 | 80 | 32,7 | 95 | 38,8 | — | — | — |
| weiblich | 219 | 219 | 2 | 0,9 | 71 | 32,4 | 91 | 41,6 | 55 | 25,1 | — | — | — |
| Öffentliche Schulen | | | | | | | | | | | | | |
| zusammen | 464 | 464 | 12 | 2,6 | 131 | 28,2 | 171 | 36,9 | 150 | 32,3 | — | — | — |
| männlich | 245 | 245 | 10 | 4,1 | 60 | 24,5 | 80 | 32,7 | 95 | 38,8 | — | — | — |
| weiblich | 219 | 219 | 2 | 0,9 | 71 | 32,4 | 91 | 41,6 | 55 | 25,1 | — | — | — |
| private Schulen | | | | | | | | | | | | | |
| zusammen | — | — | — | — | — | — | — | — | — | — | — | — | — |
| männlich | — | — | — | — | — | — | — | — | — | — | — | — | — |
| weiblich | — | — | — | — | — | — | — | — | — | — | — | — | — |
| Pankow | | | | | | | | | | | | | |
| Grund- und Gesamtschulen 2) | | | | | | | | | | | | | |
| Insgesamt | 1 104 | 1 102 | 77 | 7,0 | 284 | 25,8 | 445 | 40,4 | 296 | 26,9 | 2 | — | — |
| männlich | 544 | 542 | 51 | 9,4 | 154 | 28,4 | 180 | 33,2 | 157 | 29,0 | 2 | — | — |
| weiblich | 560 | 560 | 26 | 4,6 | 130 | 23,2 | 265 | 47,3 | 139 | 24,8 | — | — | — |
| Öffentliche Schulen | | | | | | | | | | | | | |
| zusammen | 1 094 | 1 093 | 77 | 7,0 | 282 | 25,8 | 439 | 40,2 | 295 | 27,0 | 1 | — | — |
| männlich | 538 | 537 | 51 | 9,5 | 154 | 28,7 | 176 | 32,8 | 156 | 29,1 | 1 | — | — |
| weiblich | 556 | 556 | 26 | 4,7 | 128 | 23,0 | 263 | 47,3 | 139 | 25,0 | — | — | — |
| private Schulen | | | | | | | | | | | | | |
| zusammen | 10 | 9 | — | — | 2 | 22,2 | 6 | 66,7 | 1 | 11,1 | 1 | — | — |
| männlich | 6 | 5 | — | — | — | — | 4 | 80,0 | 1 | 20,0 | 1 | — | — |
| weiblich | 4 | 4 | — | — | — | 50,0 | 2 | 50,0 | — | — | — | — | — |
| Reinickendorf | | | | | | | | | | | | | |
| Grund- und Gesamtschulen 2) | | | | | | | | | | | | | |
| Insgesamt | 2 303 | 2 289 | 281 | 12,3 | 512 | 22,4 | 911 | 39,8 | 585 | 25,6 | 4 | 10 | — |
| männlich | 1 127 | 1 120 | 162 | 14,5 | 276 | 24,6 | 390 | 34,8 | 292 | 26,1 | 3 | 4 | — |
| weiblich | 1 176 | 1 169 | 119 | 10,2 | 236 | 20,2 | 521 | 44,6 | 293 | 25,1 | 1 | 6 | — |
| Öffentliche Schulen | | | | | | | | | | | | | |
| zusammen | 2 115 | 2 101 | 278 | 13,2 | 488 | 23,2 | 786 | 37,4 | 549 | 26,1 | 4 | 10 | — |
| männlich | 1 043 | 1 036 | 160 | 15,4 | 265 | 25,6 | 339 | 32,7 | 272 | 26,3 | 3 | 4 | — |
| weiblich | 1 072 | 1 065 | 118 | 11,1 | 223 | 20,9 | 447 | 42,0 | 277 | 26,0 | 1 | 6 | — |
| private Schulen | | | | | | | | | | | | | |
| zusammen | 188 | 188 | 3 | 1,6 | 24 | 12,8 | 125 | 66,5 | 36 | 19,1 | — | — | — |
| männlich | 84 | 84 | 2 | 2,4 | 11 | 13,1 | 51 | 60,7 | 20 | 23,8 | — | — | — |
| weiblich | 104 | 104 | 1 | 1,0 | 13 | 12,5 | 74 | 71,2 | 16 | 15,4 | — | — | — |

1) Absichtserklärungen vor Verlassen der Grundstufe am Ende des Schuljahres - 2) einschl. Freie Waldorfschulen

Nach: 4. Übergänger aus der 6. Klassenstufe der Grund- und Gesamtschulen in die Mittelstufe an allgemeinbildenden Schulen in Berlin im Schuljahr 1994/95 nach Schularten, Rechtsverhältnis, Geschlecht und Bezirken

| Schulart Rechtsverhältnis — Geschlecht | Ins- gesamt | Übergänger 1) auf / in | | | | | | | | | | Son- der- schul- en | Vorb.- klassen für auslän- dische Schüler |
|---|----------------|------------------------|--------------|----------------------|-------------|----------------------|-----------|----------------------|------------------|----|----|------------------------------|--|
| | | Oberschulen | | | | | | | | | | | |
| | | Ins- gesamt | davon auf | | | | | | Gesamtschulen 2) | | | | |
| | | | Hauptschulen | | Realschulen | | Gymnasien | | | | | | |
| | | | absolut | in % von Spalte 2 | absolut | in % von Spalte 2 | absolut | in % von Spalte 2 | | | | | |
| 1 | 2 | 3 | 4 | 5 | 6 | 7 | 8 | 9 | 10 | 11 | 12 | | |

Marzahn

Grund- und Gesamtschulen

| | | | | | | | | | | | | |
|---------------------|-------|-------|-----|-----|-----|------|-------|------|-------|------|---|---|
| Insgesamt | 3 181 | 3 178 | 133 | 4,2 | 825 | 26,0 | 1 121 | 35,3 | 1 099 | 34,6 | 2 | 1 |
| männlich | 1 629 | 1 627 | 102 | 6,3 | 431 | 26,5 | 487 | 29,9 | 607 | 37,3 | 2 | - |
| weiblich | 1 552 | 1 551 | 31 | 2,0 | 394 | 25,4 | 634 | 40,9 | 492 | 31,7 | - | 1 |
| öffentliche Schulen | | | | | | | | | | | | |
| zusammen | 3 181 | 3 178 | 133 | 4,2 | 825 | 26,0 | 1 121 | 35,3 | 1 099 | 34,6 | 2 | 1 |
| männlich | 1 629 | 1 627 | 102 | 6,3 | 431 | 26,5 | 487 | 29,9 | 607 | 37,3 | 2 | - |
| weiblich | 1 552 | 1 551 | 31 | 2,0 | 394 | 25,4 | 634 | 40,9 | 492 | 31,7 | - | 1 |
| private Schulen | | | | | | | | | | | | |
| zusammen | - | - | - | - | - | - | - | - | - | - | - | - |
| männlich | - | - | - | - | - | - | - | - | - | - | - | - |
| weiblich | - | - | - | - | - | - | - | - | - | - | - | - |

Hohenschönhausen

Grund- und Gesamtschulen

| | | | | | | | | | | | | |
|---------------------|-------|-------|----|-----|-----|------|-----|------|-----|------|---|---|
| Insgesamt | 2 173 | 2 158 | 87 | 4,0 | 422 | 19,6 | 780 | 36,1 | 869 | 40,3 | 6 | 9 |
| männlich | 1 105 | 1 094 | 65 | 5,9 | 223 | 20,4 | 324 | 29,6 | 482 | 44,1 | 3 | 8 |
| weiblich | 1 068 | 1 064 | 22 | 2,1 | 199 | 18,7 | 456 | 42,9 | 387 | 36,4 | 3 | 1 |
| öffentliche Schulen | | | | | | | | | | | | |
| zusammen | 2 173 | 2 158 | 87 | 4,0 | 422 | 19,6 | 780 | 36,1 | 869 | 40,3 | 6 | 9 |
| männlich | 1 105 | 1 094 | 65 | 5,9 | 223 | 20,4 | 324 | 29,6 | 482 | 44,1 | 3 | 8 |
| weiblich | 1 068 | 1 064 | 22 | 2,1 | 199 | 18,7 | 456 | 42,9 | 387 | 36,4 | 3 | 1 |
| private Schulen | | | | | | | | | | | | |
| zusammen | - | - | - | - | - | - | - | - | - | - | - | - |
| männlich | - | - | - | - | - | - | - | - | - | - | - | - |
| weiblich | - | - | - | - | - | - | - | - | - | - | - | - |

Hellersdorf

Grund- und Gesamtschulen

| | | | | | | | | | | | | |
|---------------------|-------|-------|-----|------|-----|------|-----|------|-----|------|---|---|
| Insgesamt | 2 408 | 2 407 | 196 | 8,1 | 567 | 23,6 | 795 | 33,0 | 849 | 35,3 | 1 | - |
| männlich | 1 178 | 1 177 | 128 | 10,9 | 276 | 23,4 | 317 | 26,9 | 456 | 38,7 | 1 | - |
| weiblich | 1 230 | 1 230 | 68 | 5,5 | 291 | 23,7 | 478 | 38,9 | 393 | 32,0 | - | - |
| öffentliche Schulen | | | | | | | | | | | | |
| zusammen | 2 408 | 2 407 | 196 | 8,1 | 567 | 23,6 | 795 | 33,0 | 849 | 35,3 | 1 | - |
| männlich | 1 178 | 1 177 | 128 | 10,9 | 276 | 23,4 | 317 | 26,9 | 456 | 38,7 | 1 | - |
| weiblich | 1 230 | 1 230 | 68 | 5,5 | 291 | 23,7 | 478 | 38,9 | 393 | 32,0 | - | - |
| private Schulen | | | | | | | | | | | | |
| zusammen | - | - | - | - | - | - | - | - | - | - | - | - |
| männlich | - | - | - | - | - | - | - | - | - | - | - | - |
| weiblich | - | - | - | - | - | - | - | - | - | - | - | - |

1) Absichtserklärungen vor Verlassen der Grundstufe am Ende des Schuljahres - 2) einschl. Freie Waldorfschulen

5. Schüler aus Sonderschulen nach dem Verbleib in einer allgemeinbildenden Schule in Berlin im Schuljahr 1994/95 nach Schularten, Klassenstufen, Geschlecht und Rechtsverhältnis

| Schulart Klassenstufe | Ins- gesamt | Verbleib an Sonder- schulen | | Übergänger auf | | | | | | | | | |
|--------------------------|----------------|--------------------------------------|--------|-------------------|--------|-------------------|--------|------------------|--------|----------------|--------|--------------------|--------|
| | | | | Grund- schulen | | Haupt- schulen | | Real- schulen | | Gym- nasien | | Gesamt- schulen | |
| | | insg. | weibl. | insg. | weibl. | insg. | weibl. | insg. | weibl. | insg. | weibl. | insg. | weibl. |
| | 1 | 2 | 3 | 4 | 5 | 6 | 7 | 8 | 9 | 10 | 11 | 12 | 13 |

insgesamt

| | | | | | | | | | | | | | |
|--|--------|--------|-------|-----|-----|-----|----|----|----|----|----|----|----|
| Sonderschulen | 11 740 | 11 035 | 4 118 | 292 | 104 | 161 | 70 | 82 | 27 | 92 | 42 | 78 | 31 |
| 1. Klasse | 838 | 814 | 263 | 24 | 10 | x | x | x | x | x | x | x | x |
| 2. Klasse | 1 022 | 960 | 320 | 62 | 23 | x | x | x | x | x | x | x | x |
| 3. Klasse | 1 040 | 948 | 334 | 92 | 29 | x | x | x | x | x | x | x | x |
| 4. Klasse | 1 241 | 1 148 | 444 | 91 | 35 | x | x | x | x | 2 | 1 | x | x |
| 5. Klasse | 1 289 | 1 267 | 482 | 22 | 6 | x | x | x | x | x | x | x | x |
| 6. Klasse | 1 418 | 1 291 | 483 | 1 | 1 | 39 | 15 | 26 | 6 | 14 | 2 | 47 | 14 |
| 7. Klasse | 1 373 | 1 279 | 484 | x | x | 60 | 29 | 16 | 4 | 9 | 5 | 9 | 3 |
| 8. Klasse | 1 287 | 1 225 | 464 | x | x | 17 | 2 | 25 | 6 | 10 | 6 | 10 | 7 |
| 9. Klasse | 441 | 371 | 141 | x | x | 40 | 22 | 12 | 8 | 11 | 5 | 7 | 2 |
| 10. Klasse | 59 | 27 | 5 | x | x | 5 | 2 | 3 | 3 | 19 | 11 | 5 | 5 |
| 11. Klasse | 16 | 8 | 4 | x | x | x | x | x | x | 8 | 3 | - | - |
| 12. Klasse | 19 | - | - | x | x | x | x | x | x | 19 | 9 | - | - |
| 13. Klasse | - | - | - | x | x | x | x | x | x | - | - | - | - |
| Klassen für Geistig- behinderte | 1 697 | 1 697 | 694 | x | x | x | x | x | x | x | x | x | x |
| darunter | | | | | | | | | | | | | |
| Schulen für Lern- und/ oder Geistigbehinderte | 7 375 | 7 302 | 2 851 | 5 | - | 65 | 27 | - | - | - | - | 3 | 1 |
| 1. Klasse | 156 | 156 | 48 | - | - | x | x | x | x | x | x | x | x |
| 2. Klasse | 376 | 376 | 137 | - | - | x | x | x | x | x | x | x | x |
| 3. Klasse | 482 | 479 | 180 | 3 | - | x | x | x | x | x | x | x | x |
| 4. Klasse | 764 | 762 | 309 | 2 | - | x | x | x | x | x | x | x | x |
| 5. Klasse | 889 | 889 | 346 | - | - | x | x | x | x | x | x | x | x |
| 6. Klasse | 957 | 951 | 361 | - | - | 3 | - | - | - | - | - | 3 | 1 |
| 7. Klasse | 1 082 | 1 031 | 406 | x | x | 51 | 25 | - | - | - | - | - | - |
| 8. Klasse | 987 | 978 | 378 | x | x | 9 | 2 | - | - | - | - | - | - |
| 9. Klasse | 121 | 119 | 48 | x | x | 2 | - | - | - | - | - | - | - |
| Klassen für Geistig- behinderte | 1 561 | 1 561 | 638 | x | x | x | x | x | x | x | x | x | x |

Noch: 5. Schüler aus Sonderschulen nach dem Verbleib in einer allgemeinbildenden Schule in Berlin im Schuljahr 1994/95 nach Schularten, Klassenstufen, Geschlecht und Rechtsverhältnis

| Schulart Klassenstufe | Ins- gesamt | Verbleib an Sonder- schulen | | Übergänger auf | | | | | | | | | |
|--|----------------|--------------------------------------|--------|-------------------|--------|-------------------|--------|------------------|--------|----------------|--------|--------------------|--------|
| | | insg. | weibl. | Grund- schulen | | Haupt- schulen | | Real- schulen | | Gym- nasien | | Gesamt- schulen | |
| | | | | insg. | weibl. | insg. | weibl. | insg. | weibl. | insg. | weibl. | insg. | weibl. |
| | 1 | 2 | 3 | 4 | 5 | 6 | 7 | 8 | 9 | 10 | 11 | 12 | 13 |
| Öffentliche Schulen | | | | | | | | | | | | | |
| Sonderschulen | 11 148 | 10 459 | 3 890 | 289 | 103 | 155 | 69 | 80 | 27 | 91 | 42 | 74 | 29 |
| 1. Klasse | 814 | 791 | 255 | 23 | 10 | x | x | x | x | x | x | x | x |
| 2. Klasse | 996 | 934 | 313 | 62 | 23 | x | x | x | x | x | x | x | x |
| 3. Klasse | 992 | 900 | 320 | 92 | 29 | x | x | x | x | x | x | x | x |
| 4. Klasse | 1 206 | 1 114 | 428 | 90 | 35 | x | x | x | x | 2 | 1 | x | x |
| 5. Klasse | 1 244 | 1 223 | 470 | 21 | 5 | x | x | x | x | x | x | x | x |
| 6. Klasse | 1 374 | 1 257 | 469 | 1 | 1 | 35 | 14 | 24 | 6 | 13 | 2 | 44 | 13 |
| 7. Klasse | 1 327 | 1 233 | 470 | x | x | 60 | 29 | 16 | 4 | 9 | 5 | 9 | 3 |
| 8. Klasse | 1 281 | 1 191 | 453 | x | x | 15 | 2 | 25 | 6 | 10 | 6 | 10 | 7 |
| 9. Klasse | 407 | 337 | 129 | x | x | 40 | 22 | 12 | 8 | 11 | 5 | 7 | 2 |
| 10. Klasse | 55 | 24 | 5 | x | x | 5 | 2 | 3 | 3 | 19 | 11 | 4 | 4 |
| 11. Klasse | 16 | 8 | 4 | x | x | x | x | x | x | 8 | 3 | x | x |
| 12. Klasse | 19 | x | x | x | x | x | x | x | x | 19 | 9 | x | x |
| 13. Klasse | x | x | x | x | x | x | x | x | x | x | x | x | x |
| Klassen für Geistig- behinderte | 1 447 | 1 447 | 574 | x | x | x | x | x | x | x | x | x | x |
| darunter | | | | | | | | | | | | | |
| Schulen für Lern- und/ oder Geistigbehinderte | 7 054 | 6 981 | 2 709 | 5 | x | 65 | 27 | x | x | x | x | 3 | 1 |
| 1. Klasse | 148 | 148 | 47 | x | x | x | x | x | x | x | x | x | x |
| 2. Klasse | 367 | 367 | 135 | x | x | x | x | x | x | x | x | x | x |
| 3. Klasse | 474 | 471 | 177 | 3 | x | x | x | x | x | x | x | x | x |
| 4. Klasse | 758 | 756 | 306 | 2 | x | x | x | x | x | x | x | x | x |
| 5. Klasse | 877 | 877 | 341 | x | x | x | x | x | x | x | x | x | x |
| 6. Klasse | 944 | 938 | 355 | x | x | 3 | x | x | x | x | x | 3 | 1 |
| 7. Klasse | 1 070 | 1 019 | 402 | x | x | 51 | 25 | x | x | x | x | x | x |
| 8. Klasse | 979 | 970 | 375 | x | x | 9 | 2 | x | x | x | x | x | x |
| 9. Klasse | 113 | 111 | 45 | x | x | 2 | x | x | x | x | x | x | x |
| Klassen für Geistig- behinderte | 1 324 | 1 324 | 526 | x | x | x | x | x | x | x | x | x | x |
| private Schulen | | | | | | | | | | | | | |
| Sonderschulen | 592 | 576 | 228 | 3 | 1 | 6 | 1 | 2 | x | 1 | x | 4 | 2 |
| 1. Klasse | 24 | 23 | 8 | 1 | x | x | x | x | x | x | x | x | x |
| 2. Klasse | 26 | 26 | 7 | x | x | x | x | x | x | x | x | x | x |
| 3. Klasse | 48 | 48 | 14 | x | x | x | x | x | x | x | x | x | x |
| 4. Klasse | 35 | 34 | 16 | 1 | x | x | x | x | x | x | x | x | x |
| 5. Klasse | 45 | 44 | 12 | 1 | 1 | x | x | x | x | x | x | x | x |
| 6. Klasse | 44 | 34 | 14 | x | 4 | 1 | 2 | x | 1 | x | 3 | 1 | x |
| 7. Klasse | 46 | 46 | 14 | x | x | x | x | x | x | x | x | x | x |
| 8. Klasse | 36 | 34 | 11 | x | x | 2 | x | x | x | x | x | x | x |
| 9. Klasse | 34 | 34 | 12 | x | x | x | x | x | x | x | x | x | x |
| 10. Klasse | 4 | 3 | x | x | x | x | x | x | x | x | x | 1 | 1 |
| 11. Klasse | x | x | x | x | x | x | x | x | x | x | x | x | x |
| 12. Klasse | x | x | x | x | x | x | x | x | x | x | x | x | x |
| 13. Klasse | x | x | x | x | x | x | x | x | x | x | x | x | x |
| Klassen für Geistig- behinderte | 250 | 250 | 120 | x | x | x | x | x | x | x | x | x | x |
| darunter | | | | | | | | | | | | | |
| Schulen für Lern- und/ oder Geistigbehinderte | 321 | 321 | 142 | x | x | x | x | x | x | x | x | x | x |
| 1. Klasse | 8 | 8 | 1 | x | x | x | x | x | x | x | x | x | x |
| 2. Klasse | 9 | 9 | 2 | x | x | x | x | x | x | x | x | x | x |
| 3. Klasse | 8 | 8 | 3 | x | x | x | x | x | x | x | x | x | x |
| 4. Klasse | 6 | 6 | 3 | x | x | x | x | x | x | x | x | x | x |
| 5. Klasse | 12 | 12 | 5 | x | x | x | x | x | x | x | x | x | x |
| 6. Klasse | 13 | 13 | 6 | x | x | x | x | x | x | x | x | x | x |
| 7. Klasse | 12 | 12 | 4 | x | x | x | x | x | x | x | x | x | x |
| 8. Klasse | 8 | 8 | 3 | x | x | x | x | x | x | x | x | x | x |
| 9. Klasse | 8 | 8 | 3 | x | x | x | x | x | x | x | x | x | x |
| Klassen für Geistig- behinderte | 237 | 237 | 112 | x | x | x | x | x | x | x | x | x | x |

6. Schüler der Grund- und Mittelstufe sowie Klassen für Geistigbehinderte der allgemeinbildenden Schulen in Berlin im Schuljahr 1994/95 am letzten Schultag nach Schularten, Versetzung, Rechtsverhältnis, Schuljahrgängen und Geschlecht

| Schulart Versetzung Rechtsverhältnis | Ins- ge- samt | Grundstufe | | | | | | | | | | Mittelstufe 1) | | | Kl. f. Gei- stig- behin- derte |
|--|---------------------|--------------|----|----|----|----|----|----|----|----|-----|-------------------|----------------------------|--|---|
| | | Klassenstufe | | | | | | | | | | Vb.- kl. 2) | Auss.- Förd.- kl. 3) | | |
| | | 1. | 2. | 3. | 4. | 5. | 6. | 7. | 8. | 9. | 10. | | | | |
| | | 1 | 2 | 3 | 4 | 5 | 6 | 7 | 8 | 9 | 10 | | | | |

Schüler insgesamt

| | | | | | | | | | | | | | | | |
|------------------------------|---------|--------|--------|--------|--------|--------|--------|---|---|---|---|---|---|---|---|
| Grundschulen | | | | | | | | | | | | | | | |
| Bestand am letzten Schultag | 213 646 | 37 495 | 36 833 | 35 748 | 35 843 | 33 951 | 33 776 | x | x | x | x | x | x | x | x |
| davon | | | | | | | | | | | | | | | |
| Versetzte in die nächste | | | | | | | | | | | | | | | |
| Klassenstufe | 210 023 | 36 841 | 35 876 | 35 281 | 35 231 | 33 353 | 33 441 | x | x | x | x | x | x | x | x |
| Wiederholer der Klassenstufe | | | | | | | | | | | | | | | |
| bzw. Zurücktretende | 3 623 | 654 | 957 | 467 | 612 | 598 | 335 | x | x | x | x | x | x | x | x |

Hauptschulen

| | | | | | | | | | | | | | | |
|------------------------------|--------|---|---|---|---|---|---|-------|-------|-------|-------|-----|----|---|
| Bestand am letzten Schultag | 13 839 | x | x | x | x | x | x | 3 853 | 4 041 | 3 336 | 2 073 | 503 | 33 | x |
| davon | | | | | | | | | | | | | | |
| Versetzte in die nächste | | | | | | | | | | | | | | |
| Klassenstufe | 11 548 | x | x | x | x | x | x | 3 409 | 3 244 | 2 793 | 1 862 | 236 | 4 | x |
| darunter | | | | | | | | | | | | | | |
| Nachversetzung mit Erfolg | 50 | x | x | x | x | x | x | 4 | 22 | 22 | 2 | x | x | x |
| Freiwillige Wiederholer | 8 | x | x | x | x | x | x | 1 | 2 | 2 | 3 | x | x | x |
| Wiederholer der Klassenstufe | 2 283 | x | x | x | x | x | x | 443 | 795 | 541 | 208 | 267 | 29 | x |
| darunter | | | | | | | | | | | | | | |
| Nachversetzung ohne Erfolg | 25 | x | x | x | x | x | x | 3 | 14 | 4 | 4 | x | x | x |

1) ohne Eingliederungslehrgänge für ausländische Jugendliche der Mittelstufe - 2) Vorbereitungsklassen für ausländische Schüler, Schüler, die in eine Regelklasse übergehen oder die Schule verlassen bzw. die in der Vorbereitungsklasse verbleiben. -
3) Aussiedler-Förderklassen

Noch: 6. Schüler der Grund- und Mittelstufe sowie Klassen für Geistigbehinderte der allgemeinbildenden Schulen in Berlin im Schuljahr 1994/95 am letzten Schultag nach Schularten, Versetzung, Rechtsverhältnis, Schuljahrgängen und Geschlecht

| Schulart — Versetzung — Rechtsverhältnis | Insgesamt | Grundstufe | | | | | | Mittelstufe 1) | | | | | | Vb.-kl. 2) | Auss.-Förd.-kl. 3) | Kl.f. Geistig-behinderte |
|--|-----------|--------------|--------|--------|--------|--------|--------|----------------|--------|--------|--------|-------|-----|------------|--------------------|--------------------------|
| | | Klassenstufe | | | | | | | | | | | | | | |
| | | 1. | 2. | 3. | 4. | 5. | 6. | 7. | 8. | 9. | 10. | | | | | |
| | | 1 | 2 | 3 | 4 | 5 | 6 | 7 | 8 | 9 | 10 | 11 | 12 | 13 | 14 | |
| Schüler insgesamt | | | | | | | | | | | | | | | | |
| Realschulen | | | | | | | | | | | | | | | | |
| Bestand am letzten Schultag | 28 950 | x | x | x | x | x | x | x | 7 872 | 8 355 | 7 313 | 5 306 | 48 | 56 | x | |
| davon | | | | | | | | | | | | | | | | |
| Versetzte in die nächste Klassenstufe | 26 293 | x | x | x | x | x | x | x | 7 219 | 7 383 | 6 622 | 5 016 | 27 | 26 | x | |
| darunter | | | | | | | | | | | | | | | | |
| Nachversetzung mit Erfolg | 302 | x | x | x | x | x | x | x | 70 | 128 | 75 | 29 | x | x | x | |
| Freiwillige Wiederholer | 42 | x | x | x | x | x | x | x | 4 | 9 | 15 | 14 | x | x | x | |
| Wiederholer der Klassenstufe | 2 615 | x | x | x | x | x | x | x | 649 | 963 | 676 | 276 | 21 | 30 | x | |
| darunter | | | | | | | | | | | | | | | | |
| Nachversetzung ohne Erfolg | 169 | x | x | x | x | x | x | x | 63 | 52 | 31 | 23 | x | x | x | |
| Gymnasien | | | | | | | | | | | | | | | | |
| Bestand am letzten Schultag | 52 644 | x | x | x | x | 1 048 | 1 054 | 13 447 | 13 515 | 12 461 | 11 089 | | 30 | x | x | |
| davon | | | | | | | | | | | | | | | | |
| Versetzte in die nächste Klassenstufe | 49 932 | x | x | x | x | 1 040 | 1 043 | 12 837 | 12 765 | 11 735 | 10 494 | | 18 | x | x | |
| darunter | | | | | | | | | | | | | | | | |
| Nachversetzung mit Erfolg | 241 | x | x | x | x | — | — | 43 | 69 | 80 | 49 | x | x | x | x | |
| Freiwillige Wiederholer | 56 | x | x | x | x | — | 2 | 14 | 14 | 14 | 12 | x | x | x | x | |
| Wiederholer der Klassenstufe | 2 656 | x | x | x | x | 8 | 9 | 596 | 736 | 712 | 583 | 12 | x | x | x | |
| darunter | | | | | | | | | | | | | | | | |
| Nachversetzung ohne Erfolg | 225 | x | x | x | x | — | 1 | 60 | 77 | 60 | 27 | x | x | x | x | |
| Integrierte Gesamtschulen | | | | | | | | | | | | | | | | |
| Bestand am letzten Schultag | 44 528 | 266 | 277 | 286 | 289 | 295 | 341 | 11 161 | 10 300 | 10 229 | 10 815 | | 111 | 158 | x | |
| davon | | | | | | | | | | | | | | | | |
| Versetzte in die nächste Klassenstufe | 40 179 | 263 | 273 | 280 | 288 | 290 | 334 | 10 077 | 9 199 | 9 105 | 9 936 | | 63 | 71 | x | |
| Freiwillige Wiederholer | 444 | x | x | x | x | x | x | 2 | 3 | 34 | 405 | | x | x | x | |
| Wiederholer der Klassenstufe bzw. Zurücktretende | 3 905 | 3 | 4 | 6 | 1 | 5 | 7 | 1 082 | 1 098 | 1 090 | 474 | | 48 | 87 | x | |
| Freie Waldorfschulen | | | | | | | | | | | | | | | | |
| Bestand am letzten Schultag | 1 687 | 188 | 161 | 186 | 160 | 178 | 184 | 160 | 176 | 150 | 144 | | x | x | x | |
| davon | | | | | | | | | | | | | | | | |
| Versetzte in die nächste Klassenstufe | 1 685 | 187 | 161 | 186 | 160 | 177 | 184 | 160 | 176 | 150 | 144 | | x | x | x | |
| Freiwillige Wiederholer | — | x | x | x | x | x | x | — | — | — | — | | x | x | x | |
| Wiederholer der Klassenstufe bzw. Zurücktretende | 2 | 1 | — | — | — | 1 | — | — | — | — | — | | x | x | x | |
| Sonderschulen | | | | | | | | | | | | | | | | |
| Bestand am letzten Schultag 4) | 13 125 | 838 | 1 029 | 1 045 | 1 245 | 1 290 | 1 430 | 1 393 | 1 358 | 1 400 | 272 | | x | x | 1 825 | |
| davon | | | | | | | | | | | | | | | | |
| Versetzte in die nächste Klassenstufe | 10 737 | 786 | 973 | 1 003 | 1 192 | 1 259 | 1 392 | 1 361 | 1 288 | 1 247 | 236 | | x | x | x | |
| Freiwillige Wiederholer | 79 | 1 | 7 | 1 | 4 | 4 | 15 | 5 | 2 | 34 | 6 | | x | x | x | |
| Wiederholer der Klassenstufe | 484 | 51 | 49 | 41 | 49 | 27 | 23 | 27 | 68 | 119 | 30 | | x | x | x | |
| darunter | | | | | | | | | | | | | | | | |
| Schulen für Lern- und/oder Geistigbehinderte | | | | | | | | | | | | | | | | |
| Bestand am letzten Schultag 4) | 8 495 | 156 | 376 | 482 | 764 | 889 | 959 | 1 091 | 1 048 | 1 021 | 25 | | x | x | 1 684 | |
| davon | | | | | | | | | | | | | | | | |
| Versetzte in die nächste Klassenstufe | 6 537 | 153 | 369 | 464 | 742 | 874 | 942 | 1 072 | 998 | 902 | 21 | | x | x | x | |
| Freiwillige Wiederholer | 31 | 1 | 1 | — | — | 4 | 1 | — | 2 | 22 | — | | x | x | x | |
| Wiederholer der Klassenstufe | 243 | 2 | 6 | 18 | 22 | 11 | 16 | 19 | 48 | 97 | 4 | | x | x | x | |
| Schulen insgesamt | | | | | | | | | | | | | | | | |
| Bestand am letzten Schultag 4) | 368 419 | 38 787 | 38 300 | 37 265 | 37 537 | 36 762 | 36 785 | 37 886 | 37 745 | 34 889 | 29 699 | | 692 | 247 | 1 825 | |
| davon | | | | | | | | | | | | | | | | |
| Versetzte in die nächste Klassenstufe | 350 397 | 38 077 | 37 283 | 36 750 | 36 871 | 36 119 | 36 394 | 35 063 | 34 055 | 31 652 | 27 688 | | 344 | 101 | x | |
| darunter | | | | | | | | | | | | | | | | |
| Nachversetzung mit Erfolg | 593 | x | x | x | x | — | — | 117 | 219 | 177 | 80 | | x | x | x | |
| Freiwillige Wiederholer | 629 | 1 | 7 | 1 | 4 | 4 | 17 | 26 | 30 | 99 | 440 | | x | x | x | |
| Wiederholer der Klassenstufe bzw. Zurücktretende | 15 568 | 709 | 1 010 | 514 | 662 | 639 | 374 | 2 797 | 3 660 | 3 138 | 1 571 | | 348 | 146 | x | |
| darunter | | | | | | | | | | | | | | | | |
| Nachversetzung ohne Erfolg | 419 | x | x | x | x | — | 1 | 126 | 143 | 95 | 54 | | x | x | x | |
| Öffentliche Schulen | | | | | | | | | | | | | | | | |
| Bestand am letzten Schultag 4) | 355 914 | 37 606 | 37 172 | 36 074 | 36 433 | 35 448 | 35 400 | 36 578 | 36 451 | 33 702 | 28 565 | | 692 | 247 | 1 546 | |
| davon | | | | | | | | | | | | | | | | |
| Versetzte in die nächste Klassenstufe | 338 417 | 36 900 | 36 160 | 35 567 | 35 772 | 34 824 | 35 013 | 33 795 | 32 822 | 30 525 | 26 594 | | 344 | 101 | x | |
| darunter | | | | | | | | | | | | | | | | |
| Nachversetzung mit Erfolg | 572 | x | x | x | x | — | — | 112 | 214 | 170 | 76 | | x | x | x | |
| Freiwillige Wiederholer | 622 | 1 | 7 | 1 | 4 | 4 | 17 | 26 | 29 | 94 | 439 | | x | x | x | |
| Wiederholer der Klassenstufe bzw. Zurücktretende | 15 329 | 705 | 1 005 | 506 | 657 | 620 | 370 | 2 757 | 3 600 | 3 083 | 1 532 | | 348 | 146 | x | |
| darunter | | | | | | | | | | | | | | | | |
| Nachversetzung ohne Erfolg | 410 | x | x | x | x | — | 1 | 125 | 137 | 94 | 53 | | x | x | x | |

1) ohne Eingliederungslehrgänge für ausländische Jugendliche der Mittelstufe - 2) Vorbereitungsklassen für ausländische Schüler; Schüler, die in eine Regelklasse übergehen oder die Schule verlassen bzw. die in der Vorbereitungsklasse verbleiben. - 3) Aussiedler-Förderklassen - 4) Angaben in der Spalte „Insgesamt“ einschl. der Schüler aus Klassen für Geistigbehinderte

Nach: 6. Schüler der Grund- und Mittelstufe sowie Klassen für Geistigbehinderte der allgemeinbildenden Schulen in Berlin im Schuljahr 1994/95 am letzten Schultag nach Schularten, Versetzung, Rechtsverhältnis, Schuljahrgängen und Geschlecht

| Schulart Versetzung Rechtsverhältnis | Ins- ge- samt | Grundstufe | | | | | | Mittelstufe 1) | | | | | | Vb.- kl. 2) | Auss.- Förd.- kl. 3) | Kl.f. Gei- stig- behin- derte |
|--|---------------------|--------------|--------|--------|--------|--------|--------|----------------|-------|-------|-------|-----|----|-------------------|----------------------------|---|
| | | Klassenstufe | | | | | | | | | | | | | | |
| | | 1. | 2. | 3. | 4. | 5. | 6. | 7. | 8. | 9. | 10. | | | | | |
| | 1 | 2 | 3 | 4 | 5 | 6 | 7 | 8 | 9 | 10 | 11 | 12 | 13 | 14 | | |
| Schüler insgesamt | | | | | | | | | | | | | | | | |
| private Schulen | | | | | | | | | | | | | | | | |
| Bestand am letzten Schultag 4) | 12 505 | 1 161 | 1 128 | 1 191 | 1 104 | 1 314 | 1 385 | 1 308 | 1 294 | 1 187 | 1 134 | x | x | 279 | | |
| davon | | | | | | | | | | | | | | | | |
| Versetzte in die nächste | | | | | | | | | | | | | | | | |
| Klassenstufe | 11 980 | 1 177 | 1 123 | 1 183 | 1 099 | 1 295 | 1 381 | 1 268 | 1 233 | 1 127 | 1 094 | x | x | x | | |
| darunter | | | | | | | | | | | | | | | | |
| Nachversetzung mit Erfolg . | 21 | x | x | x | x | - | - | 5 | 5 | 7 | 4 | x | x | x | | |
| Freiwillige Wiederholer | 7 | - | - | - | - | - | - | - | 1 | 5 | 1 | x | x | x | | |
| Wiederholer der Klassenstufe | | | | | | | | | | | | | | | | |
| bzw. Zurücktretende | 239 | 4 | 5 | 8 | 5 | 19 | 4 | 40 | 60 | 55 | 39 | x | x | x | | |
| darunter | | | | | | | | | | | | | | | | |
| Nachversetzung ohne Erfolg | 10 | x | x | x | x | - | - | 1 | 6 | 1 | 2 | x | x | x | | |
| darunter weiblich | | | | | | | | | | | | | | | | |
| Grundschulen | | | | | | | | | | | | | | | | |
| Bestand am letzten Schultag . | 104 939 | 18 378 | 18 216 | 17 717 | 17 639 | 16 479 | 16 510 | x | x | x | x | x | x | x | | |
| davon | | | | | | | | | | | | | | | | |
| Versetzte in die nächste | | | | | | | | | | | | | | | | |
| Klassenstufe | 103 485 | 18 095 | 17 803 | 17 523 | 17 426 | 16 270 | 16 368 | x | x | x | x | x | x | x | | |
| Wiederholer der Klassenstufe | | | | | | | | | | | | | | | | |
| bzw. Zurücktretende | 1 454 | 283 | 413 | 194 | 213 | 209 | 142 | x | x | x | x | x | x | x | | |
| Hauptschulen | | | | | | | | | | | | | | | | |
| Bestand am letzten Schultag . | 5 459 | x | x | x | x | x | x | 1 372 | 1 556 | 1 382 | 924 | 207 | 18 | x | | |
| davon | | | | | | | | | | | | | | | | |
| Versetzte in die nächste | | | | | | | | | | | | | | | | |
| Klassenstufe | 4 609 | x | x | x | x | x | x | 1 249 | 1 254 | 1 172 | 833 | 97 | 4 | x | | |
| darunter | | | | | | | | | | | | | | | | |
| Nachversetzung mit Erfolg . | 17 | x | x | x | x | x | x | - | 7 | 9 | 1 | x | x | x | | |
| Freiwillige Wiederholer | 4 | x | x | x | x | x | x | - | 2 | 1 | 1 | x | x | x | | |
| Wiederholer der Klassenstufe | | | | | | | | | | | | | | | | |
| darunter | 846 | x | x | x | x | x | x | 123 | 300 | 209 | 90 | 110 | 14 | x | | |
| Nachversetzung ohne Erfolg | 10 | x | x | x | x | x | x | - | 8 | 2 | - | x | x | x | | |
| Realschulen | | | | | | | | | | | | | | | | |
| Bestand am letzten Schultag . | 14 291 | x | x | x | x | x | x | 3 817 | 4 065 | 3 670 | 2 692 | 17 | 30 | x | | |
| davon | | | | | | | | | | | | | | | | |
| Versetzte in die nächste | | | | | | | | | | | | | | | | |
| Klassenstufe | 13 096 | x | x | x | x | x | x | 3 536 | 3 614 | 3 367 | 2 549 | 12 | 18 | x | | |
| darunter | | | | | | | | | | | | | | | | |
| Nachversetzung mit Erfolg . | 136 | x | x | x | x | x | x | 32 | 58 | 36 | 10 | x | x | x | | |
| Freiwillige Wiederholer | 21 | x | x | x | x | x | x | - | 6 | 10 | 5 | x | x | x | | |
| Wiederholer der Klassenstufe | | | | | | | | | | | | | | | | |
| darunter | 1 174 | x | x | x | x | x | x | 281 | 445 | 293 | 138 | 5 | 12 | x | | |
| Nachversetzung ohne Erfolg | 82 | x | x | x | x | x | x | 29 | 25 | 16 | 12 | x | x | x | | |
| Gymnasien | | | | | | | | | | | | | | | | |
| Bestand am letzten Schultag . | 29 175 | x | x | x | x | 630 | 589 | 7 398 | 7 497 | 6 947 | 6 100 | 14 | x | x | | |
| davon | | | | | | | | | | | | | | | | |
| Versetzte in die nächste | | | | | | | | | | | | | | | | |
| Klassenstufe | 27 902 | x | x | x | x | 626 | 585 | 7 149 | 7 122 | 5 595 | 5 815 | 10 | x | x | | |
| darunter | | | | | | | | | | | | | | | | |
| Nachversetzung mit Erfolg . | 103 | x | x | x | x | - | - | 13 | 32 | 37 | 21 | x | x | x | | |
| Freiwillige Wiederholer | 33 | x | x | x | x | - | 2 | 5 | 10 | 10 | 6 | x | x | x | | |
| Wiederholer der Klassenstufe | | | | | | | | | | | | | | | | |
| darunter | 1 240 | x | x | x | x | 4 | 2 | 244 | 365 | 342 | 279 | 4 | x | x | | |
| Nachversetzung ohne Erfolg | 101 | x | x | x | x | - | - | 27 | 37 | 28 | 9 | x | x | x | | |
| Integrierte Gesamtschulen | | | | | | | | | | | | | | | | |
| Bestand am letzten Schultag . | 20 605 | 117 | 144 | 134 | 148 | 146 | 154 | 4 927 | 4 742 | 4 819 | 5 164 | 41 | 69 | x | | |
| davon | | | | | | | | | | | | | | | | |
| Versetzte in die nächste | | | | | | | | | | | | | | | | |
| Klassenstufe | 18 894 | 116 | 141 | 129 | 148 | 146 | 152 | 4 589 | 4 278 | 4 351 | 4 780 | 30 | 34 | x | | |
| Freiwillige Wiederholer | 221 | x | x | x | x | x | x | 2 | 2 | 20 | 197 | x | x | x | | |
| Wiederholer der Klassenstufe | | | | | | | | | | | | | | | | |
| bzw. Zurücktretende | 1 490 | 1 | 3 | 5 | - | - | 2 | 336 | 462 | 448 | 187 | 11 | 35 | x | | |
| Freie Waldorfschulen | | | | | | | | | | | | | | | | |
| Bestand am letzten Schultag . | 884 | 99 | 80 | 103 | 79 | 97 | 93 | 86 | 89 | 82 | 76 | x | x | x | | |
| davon | | | | | | | | | | | | | | | | |
| Versetzte in die nächste | | | | | | | | | | | | | | | | |
| Klassenstufe | 883 | 99 | 80 | 103 | 79 | 96 | 93 | 86 | 89 | 82 | 76 | x | x | x | | |
| Freiwillige Wiederholer | - | x | x | x | x | x | x | - | - | - | - | x | x | x | | |
| Wiederholer der Klassenstufe | | | | | | | | | | | | | | | | |
| bzw. Zurücktretende | 1 | - | - | - | - | 1 | - | - | - | - | - | x | x | x | | |

1) ohne Eingliederungslehrgänge für ausländische Jugendliche der Mittelstufe - 2) Vorbereitungsklassen für ausländische Schüler; Schüler, die in eine Regelklasse übergangen oder die Schule verlassen bzw. die in der Vorbereitungsklasse verbleiben. - 3) Aussiedler-Förderklassen - 4) Angaben in der Spalte „Insgesamt“ einschl. der Schüler aus Klassen für Geistigbehinderte

Noch: 6. Schüler der Grund- und Mittelstufe sowie Klassen für Geistigbehinderte der allgemeinbildenden Schulen in Berlin im Schuljahr 1994/95 am letzten Schultag nach Schularten, Verhältnis, Schuljahrgängen und Geschlecht

| Schulart — Versetzung — Rechtsverhältnis | Ins- ge- samt | Grundstufe | | | | | | | | | | Mittelstufe 1) | | | Kl.f. Gei- stig- behin- derte |
|--|---------------------|--------------|----|----|----|----|----|----|----|----|-----|-------------------|----------------------------|--|---|
| | | Klassenstufe | | | | | | | | | | Vb.- kl. 2) | Auss.- Förd.- kl. 3) | | |
| | | 1. | 2. | 3. | 4. | 5. | 6. | 7. | 8. | 9. | 10. | | | | |
| | | 1 | 2 | 3 | 4 | 5 | 6 | 7 | 8 | 9 | 10 | | | | |

darunter weiblich

Sonderschulen

| | | | | | | | | | | | | | | |
|--------------------------------|-------|-----|-----|-----|-----|-----|-----|-----|-----|-----|-----|---|---|-----|
| Bestand am letzten Schultag 4) | 4 913 | 273 | 343 | 364 | 480 | 488 | 525 | 531 | 505 | 551 | 104 | x | x | 749 |
| davon | | | | | | | | | | | | | | |
| Versetzte in die nächste | | | | | | | | | | | | | | |
| Klassenstufe | 3 971 | 252 | 324 | 350 | 462 | 474 | 516 | 519 | 487 | 499 | 88 | x | x | x |
| Freiwillige Wiederholer | 22 | - | 3 | 1 | - | 2 | 1 | - | 1 | 9 | 5 | x | x | x |
| Wiederholer der Klassenstufe | 171 | 21 | 16 | 13 | 18 | 12 | 8 | 12 | 17 | 43 | 11 | x | x | x |

darunter
Schulen für Lern- und/oder
Geistigbehinderte

| | | | | | | | | | | | | | | |
|--------------------------------|-------|----|-----|-----|-----|-----|-----|-----|-----|-----|---|---|---|-----|
| Bestand am letzten Schultag 4) | 3 309 | 48 | 137 | 180 | 309 | 346 | 362 | 435 | 397 | 397 | 8 | x | x | 690 |
| davon | | | | | | | | | | | | | | |
| Versetzte in die nächste | | | | | | | | | | | | | | |
| Klassenstufe | 2 534 | 47 | 135 | 177 | 302 | 338 | 357 | 425 | 387 | 360 | 6 | x | x | x |
| Freiwillige Wiederholer ... | 9 | — | — | — | — | 2 | — | — | 1 | 6 | — | x | x | x |
| Wiederholer der Klassenstufe | 76 | 1 | 2 | 3 | 7 | 6 | 5 | 10 | 9 | 31 | 2 | x | x | x |

Schulen insgesamt

| | | | | | | | | | | | | | | |
|---|---------|--------|--------|--------|--------|--------|--------|--------|--------|--------|--------|-----|-----|-----|
| Bestand am letzten Schultag 4) | 180 266 | 18 867 | 18 783 | 18 318 | 18 346 | 17 840 | 17 871 | 18 131 | 18 454 | 17 451 | 15 060 | 279 | 117 | 749 |
| davon | | | | | | | | | | | | | | |
| Versetzte in die nächste Klassenstufe | 172 840 | 18 562 | 18 348 | 18 105 | 18 115 | 17 612 | 17 714 | 17 128 | 16 844 | 16 066 | 14 141 | 149 | 56 | x |
| darunter | | | | | | | | | | | | | | |
| Nachversetzung mit Erfolg . | 256 | x | x | x | x | - | - | 45 | 97 | 82 | 32 | x | x | x |
| Freiwillige Wiederholer | 301 | - | 3 | 1 | - | 2 | 3 | 7 | 21 | 50 | 214 | x | x | x |
| Wiederholer der Klassenstufe | | | | | | | | | | | | | | |
| bzw. Zurücktretende | 6 376 | 305 | 432 | 212 | 231 | 226 | 154 | 996 | 1 589 | 1 335 | 705 | 130 | 61 | x |
| darunter | | | | | | | | | | | | | | |
| Nachversetzung ohne Erfolg | 193 | x | x | x | x | - | - | 56 | 70 | 46 | 21 | x | x | x |

Öffentliche Schulen

| | | | | | | | | | | | | | | |
|--------------------------------|---------|--------|--------|--------|--------|--------|--------|--------|--------|--------|--------|-----|-----|-----|
| Bestand am letzten Schultag 4) | 173 965 | 18 287 | 18 226 | 17 716 | 17 803 | 17 176 | 17 162 | 17 453 | 17 816 | 16 831 | 14 482 | 279 | 117 | 617 |
| davon | | | | | | | | | | | | | | |
| Versetzte in die nächste | | | | | | | | | | | | | | |
| Klassenstufe | 166 787 | 17 984 | 17 793 | 17 509 | 17 574 | 16 954 | 17 006 | 16 465 | 16 237 | 15 476 | 13 584 | 149 | 56 | x |
| darunter | | | | | | | | | | | | | | |
| Nachversetzung mit Erfolg . | 244 | x | x | x | x | - | - | 43 | 94 | 77 | 30 | x | x | x |
| Freiwillige Wiederholer | 297 | - | 3 | 1 | - | 2 | 3 | 7 | 20 | 48 | 213 | x | x | x |
| Wiederholer der Klassenstufe | | | | | | | | | | | | | | |
| bzw. Zurücktretende | 6 264 | 303 | 430 | 206 | 229 | 220 | 153 | 981 | 1 559 | 1 307 | 685 | 130 | 61 | x |
| darunter | | | | | | | | | | | | | | |
| Nachversetzung ohne Erfolg | 187 | x | x | x | x | - | - | 55 | 67 | 45 | 20 | x | x | x |

private Schulen

| | | | | | | | | | | | | | | |
|-------------------------------|-------|-----|-----|-----|-----|-----|-----|-----|-----|-----|-----|---|---|-----|
| Bestand am letzten Schultag . | 6 301 | 580 | 557 | 602 | 543 | 664 | 709 | 678 | 638 | 620 | 578 | x | x | 132 |
| davon | | | | | | | | | | | | | | |
| Versetzte in die nächste | | | | | | | | | | | | | | |
| Klassenstufe | 6 053 | 578 | 555 | 596 | 541 | 658 | 708 | 663 | 607 | 590 | 557 | - | - | - |
| darunter | | | | | | | | | | | | | | |
| Nachversetzung mit Erfolg . | 12 | x | x | x | x | - | - | 2 | 3 | 5 | 2 | x | x | x |
| Freiwillige Wiederholer | 4 | - | - | - | - | - | - | - | 1 | 2 | 1 | x | x | x |
| Wiederholer der Klassenstufe | | | | | | | | | | | | | | |
| bzw. Zurücktretende | 112 | 2 | 2 | 6 | 2 | 6 | 1 | 15 | 30 | 28 | 20 | x | x | x |
| darunter | | | | | | | | | | | | | | |
| Nachversetzung ohne Erfolg | 7 | x | x | x | x | - | - | 1 | 3 | 1 | 2 | x | x | x |

1) ohne Eingliederungslehrgänge für ausländische Jugendliche der Mittelstufe - 2) Vorbereitungsklassen für ausländische Schüler;
Schüler, die in eine Regelklasse übergehen oder die Schule verlassen bzw. die in der Vorbereitungsklasse verbleiben. -
3) Aussiedler-Förderklassen - 4) Angaben in der Spalte „Insgesamt“ einschl. der Schüler aus Klassen für Geistigbehinderte

7. Schüler der Mittelstufe 1) der allgemeinbildenden Schulen in Berlin im Schuljahr 1994/95 am letzten Schultag nach Schularten, Verbleib, Rechtsverhältnis, Schuljahrgängen und Geschlecht

| Schulart Verbleib Rechtsverhältnis | Schüler | | Klassenstufe | | | | | | | | Vorb.-kl. f. ausld. Schüler | | Aussiedler- Förder- klassen | |
|--|---------|--------|--------------|--------|-------|--------|-------|--------|-------|--------|-----------------------------------|--------|-----------------------------------|--------|
| | | | 7. | | 8. | | 9. | | 10. | | | | | |
| | insg. | weibl. | insg. | weibl. | insg. | weibl. | insg. | weibl. | insg. | weibl. | insg. | weibl. | insg. | weibl. |
| | 1 | 2 | 3 | 4 | 5 | 6 | 7 | 8 | 9 | 10 | 11 | 12 | 13 | 14 |

Hauptschulen

| | | | | | | | | | | | | | | |
|-----------------------------|--------|-------|-------|-------|-------|-------|-------|-------|-------|-----|-----|-----|----|----|
| Bestand am letzten Schultag | 13 839 | 5 459 | 3 853 | 1 372 | 4 041 | 1 556 | 3 336 | 1 382 | 2 073 | 924 | 503 | 207 | 33 | 18 |
| davon | | | | | | | | | | | | | | |
| Verbleib in einer allgem. | | | | | | | | | | | | | | |
| Schule in Berlin | 10 534 | 4 123 | 3 605 | 1 305 | 3 580 | 1 408 | 2 840 | 1 199 | 20 | 10 | 456 | 183 | 33 | 18 |
| Übergänger auf allgem. | | | | | | | | | | | | | | |
| Schulen außerhalb Berlins | 42 | 12 | 11 | 3 | 17 | 7 | 2 | - | 1 | - | 11 | 2 | - | - |
| Abgänger in andere Bereiche | | | | | | | | | | | | | | |
| innerhalb und außerhalb | | | | | | | | | | | | | | |
| von Berlin | 3 263 | 1 324 | 237 | 64 | 444 | 141 | 494 | 183 | 3 052 | 914 | 36 | 22 | - | - |
| darunter | | | | | | | | | | | | | | |
| Versetzte | 2 141 | 919 | 71 | 23 | 54 | 8 | 166 | 60 | 1 850 | 828 | x | x | - | - |
| Nichtversetzte | 1 086 | 383 | 166 | 41 | 390 | 133 | 328 | 123 | 202 | 86 | x | x | - | - |

1) ohne Eingliederungslehrgänge für ausländische Jugendliche

Noch: 7. Schüler der Mittelstufe 1) der allgemeinbildenden Schulen in Berlin im Schuljahr 1994/95 am letzten Schultag nach Schularten, Verbleib, Rechtsverhältnis, Schuljahrgängen und Geschlecht

| Schulart Verbleib Rechtsverhältnis | Schüler | | Klassenstufe | | | | | | | | Vorb.-kl. f. ausl. Schüler | | Aussiedler- Förder- klassen | |
|--|---------|--------|--------------|--------|--------|--------|--------|--------|--------|--------|----------------------------------|--------|-----------------------------------|--------|
| | | | 7. | | 8. | | 9. | | 10. | | | | | |
| | insg. | weibl. | insg. | weibl. | insg. | weibl. | insg. | weibl. | insg. | weibl. | insg. | weibl. | insg. | weibl. |
| | 1 | 2 | 3 | 4 | 5 | 6 | 7 | 8 | 9 | 10 | 11 | 12 | 13 | 14 |
| Realschulen | | | | | | | | | | | | | | |
| Bestand am letzten Schultag | 28 950 | 14 291 | 7 872 | 3 817 | 5 355 | 4 065 | 7 313 | 3 670 | 5 306 | 2 692 | 48 | 17 | 56 | 30 |
| davon | | | | | | | | | | | | | | |
| Verbleib in einer allgem. | | | | | | | | | | | | | | |
| Schule in Berlin | 24 299 | 11 974 | 7 837 | 3 800 | 8 263 | 4 024 | 7 147 | 3 603 | 958 | 503 | 46 | 17 | 48 | 27 |
| Übergänger auf allgem. | | | | | | | | | | | | | | |
| Schulen außerhalb Berlins | 97 | 53 | 26 | 12 | 38 | 19 | 20 | 14 | 12 | 7 | - | - | 1 | |
| Abgänger in andere Bereiche | | | | | | | | | | | | | | |
| innerhalb und außerhalb | | | | | | | | | | | | | | |
| von Berlin | 4 554 | 2 264 | 9 | 5 | 54 | 22 | 146 | 53 | 4 336 | 2 182 | 2 | - | 7 | 2 |
| darunter | | | | | | | | | | | | | | |
| Versetzte | 4 171 | 2 097 | 4 | 2 | 6 | 1 | 19 | 4 | 4 140 | 2 089 | x | x | 2 | 1 |
| Nichtversetzte | 381 | 167 | 5 | 3 | 48 | 21 | 127 | 49 | 196 | 93 | x | x | 5 | 1 |
| Gymnasien | | | | | | | | | | | | | | |
| Bestand am letzten Schultag | 50 542 | 27 956 | 13 447 | 7 398 | 13 515 | 7 497 | 12 461 | 6 947 | 11 089 | 6 100 | 30 | 14 | x | x |
| davon | | | | | | | | | | | | | | |
| Verbleib in einer allgem. | | | | | | | | | | | | | | |
| Schule in Berlin | 49 547 | 27 372 | 13 352 | 7 344 | 13 412 | 7 440 | 12 353 | 5 889 | 10 401 | 5 685 | 29 | 14 | x | x |
| Übergänger auf allgem. | | | | | | | | | | | | | | |
| Schulen außerhalb Berlins | 387 | 217 | 86 | 48 | 99 | 55 | 91 | 50 | 111 | 64 | - | - | x | x |
| Abgänger in andere Bereiche | | | | | | | | | | | | | | |
| innerhalb und außerhalb | | | | | | | | | | | | | | |
| von Berlin | 608 | 367 | 9 | 6 | 4 | 2 | 17 | 8 | 577 | 351 | 1 | - | x | x |
| darunter | | | | | | | | | | | | | | |
| Versetzte | 494 | 310 | 5 | 3 | 2 | 2 | 6 | 3 | 481 | 302 | x | x | x | x |
| Nichtversetzte | 113 | 57 | 4 | 3 | 2 | - | 11 | 5 | 96 | 49 | x | x | x | x |
| Integrierte Gesamtschulen | | | | | | | | | | | | | | |
| Bestand am letzten Schultag | 42 774 | 19 762 | 11 161 | 4 927 | 10 300 | 4 742 | 10 229 | 4 819 | 10 815 | 5 164 | 111 | 41 | 158 | 69 |
| davon | | | | | | | | | | | | | | |
| Verbleib in einer allgem. | | | | | | | | | | | | | | |
| Schule in Berlin | 33 705 | 15 713 | 10 888 | 4 837 | 9 923 | 4 591 | 9 613 | 4 585 | 3 041 | 1 599 | 90 | 34 | 150 | 67 |
| Übergänger auf allgem. | | | | | | | | | | | | | | |
| Schulen außerhalb Berlins | 174 | 83 | 60 | 24 | 41 | 22 | 29 | 12 | 43 | 25 | - | - | 1 | - |
| Abgänger in andere Bereiche | | | | | | | | | | | | | | |
| innerhalb und außerhalb | | | | | | | | | | | | | | |
| von Berlin | 895 | 3 966 | 213 | 66 | 336 | 129 | 587 | 222 | 7 731 | 3 540 | 21 | 7 | 7 | 2 |
| darunter | | | | | | | | | | | | | | |
| Versetzte | 7 447 | 3 431 | 44 | 18 | 15 | 7 | 69 | 22 | 7 317 | 3 383 | x | x | 2 | 1 |
| Nichtversetzte | 1 427 | 528 | 169 | 48 | 321 | 122 | 518 | 200 | 414 | 157 | x | x | 5 | 1 |
| Freie Waldorfschulen | | | | | | | | | | | | | | |
| Bestand am letzten Schultag | 630 | 333 | 160 | 86 | 176 | 89 | 150 | 82 | 144 | 76 | x | x | x | x |
| davon | | | | | | | | | | | | | | |
| Verbleib in einer allgem. | | | | | | | | | | | | | | |
| Schule in Berlin | 620 | 327 | 160 | 86 | 175 | 88 | 146 | 79 | 139 | 74 | x | x | x | x |
| Übergänger auf allgem. | | | | | | | | | | | | | | |
| Schulen außerhalb Berlins | 6 | 3 | - | - | 1 | 1 | 2 | 1 | 3 | 1 | x | x | x | x |
| Abgänger in andere Bereiche | | | | | | | | | | | | | | |
| innerhalb und außerhalb | | | | | | | | | | | | | | |
| von Berlin | 4 | 3 | - | - | - | - | 2 | 2 | 2 | 1 | x | x | x | x |
| darunter | | | | | | | | | | | | | | |
| Versetzte | 4 | 3 | - | - | - | - | 2 | 2 | 2 | 1 | x | x | x | x |
| Nichtversetzte | - | - | - | - | - | - | - | - | - | - | x | x | x | x |
| Sonderschulen | | | | | | | | | | | | | | |
| Bestand am letzten Schultag | 4 423 | 1 691 | 1 393 | 531 | 1 358 | 505 | 1 400 | 551 | 272 | 104 | x | x | x | x |
| davon | | | | | | | | | | | | | | |
| Verbleib in einer allgem. | | | | | | | | | | | | | | |
| Schule in Berlin | 3 160 | 1 214 | 1 373 | 525 | 1 287 | 485 | 441 | 178 | 59 | 26 | x | x | x | x |
| Übergänger auf allgem. | | | | | | | | | | | | | | |
| Schulen außerhalb Berlins | 11 | 6 | 6 | 2 | 1 | 1 | 2 | 1 | 2 | 2 | x | x | x | x |
| Abgänger in andere Bereiche | | | | | | | | | | | | | | |
| innerhalb und außerhalb | | | | | | | | | | | | | | |
| von Berlin | 1 252 | 471 | 14 | 4 | 70 | 19 | 957 | 372 | 211 | 76 | x | x | x | x |
| darunter | | | | | | | | | | | | | | |
| Versetzte | 191 | 68 | 6 | 1 | 4 | 1 | 18 | 5 | 163 | 61 | x | x | x | x |
| Nichtversetzte | 35 | 11 | 1 | - | 5 | 1 | 7 | 4 | 22 | 6 | x | x | x | x |
| Schulen insgesamt | | | | | | | | | | | | | | |
| Bestand am letzten Schultag | 141 158 | 69 492 | 37 886 | 18 131 | 37 745 | 18 454 | 34 889 | 17 451 | 29 699 | 15 060 | 692 | 279 | 247 | 117 |
| davon | | | | | | | | | | | | | | |
| Verbleib in einer allgem. | | | | | | | | | | | | | | |
| Schule in Berlin | 121 865 | 60 723 | 37 215 | 17 897 | 36 640 | 18 036 | 32 540 | 16 533 | 14 618 | 7 897 | 621 | 248 | 231 | 112 |
| Übergänger auf allgem. | | | | | | | | | | | | | | |
| Schulen außerhalb Berlins | 717 | 374 | 189 | 89 | 197 | 105 | 146 | 78 | 172 | 99 | 11 | 2 | 2 | 1 |
| Abgänger in andere Bereiche | | | | | | | | | | | | | | |
| innerhalb und außerhalb | | | | | | | | | | | | | | |
| von Berlin | 18 576 | 8 395 | 482 | 145 | 908 | 313 | 2 203 | 840 | 14 909 | 7 064 | 60 | 29 | 14 | 4 |
| darunter | | | | | | | | | | | | | | |
| Versetzte | 14 448 | 6 828 | 130 | 47 | 81 | 19 | 280 | 96 | 13 953 | 6 664 | x | x | 4 | 2 |
| Nichtversetzte | 3 042 | 1 146 | 345 | 95 | 766 | 277 | 991 | 381 | 930 | 391 | x | x | 10 | 2 |

1) ohne Eingliederungslehrgänge für ausländische Jugendliche

Noch: 7. Schüler der Mittelstufe 1) der allgemeinbildenden Schulen in Berlin im Schuljahr 1994/95 am letzten Schultag nach Schularten, Verbleib, Rechtsverhältnis, Schuljahrgängen und Geschlecht

| Schulart ----- Verbleib ----- Rechtsverhältnis | Schüler | | Klassenstufe | | | | | | | | Vorb.-kl. f. ausl. Schüler | | Aussiedler- Förder- klassen | |
|--|---------|--------|--------------|--------|-------|--------|-------|--------|-------|--------|----------------------------------|--------|-----------------------------------|--------|
| | | | 7. | | 8. | | 9. | | 10. | | | | | |
| | insg. | weibl. | insg. | weibl. | insg. | weibl. | insg. | weibl. | insg. | weibl. | insg. | weibl. | insg. | weibl. |
| | 1 | 2 | 3 | 4 | 5 | 6 | 7 | 8 | 9 | 10 | 11 | 12 | 13 | 14 |

öffentliche Schulen

| | | | | | | | | | | | | | | |
|--|---------|--------|--------|--------|--------|--------|--------|--------|--------|--------|-----|-----|-----|-----|
| Bestand am letzten Schultag | 136 235 | 66 978 | 36 578 | 17 453 | 36 451 | 17 816 | 33 702 | 16 831 | 28 565 | 14 482 | 692 | 279 | 247 | 117 |
| davon | | | | | | | | | | | | | | |
| Verbleib in einer allgem. Schule in Berlin | 117 370 | 58 413 | 35 918 | 17 227 | 35 356 | 17 401 | 31 375 | 15 922 | 13 869 | 7 503 | 621 | 248 | 231 | 112 |
| Übergänger auf allgem. Schulen außerhalb Berlins | 692 | 360 | 184 | 86 | 193 | 103 | 144 | 77 | 158 | 91 | 11 | 2 | 2 | 1 |
| Abgänger in andere Bereiche innerhalb und außerhalb von Berlin | 18 173 | 8 205 | 476 | 140 | 902 | 312 | 2 183 | 832 | 14 538 | 888 | 60 | 29 | 14 | 4 |
| darunter | | | | | | | | | | | | | | |
| Versetzte | 14 082 | 6 654 | 128 | 46 | 79 | 18 | 275 | 93 | 13 596 | 6 495 | x | x | 4 | 2 |
| Nichtversetzte | 3 015 | 1 133 | 341 | 91 | 762 | 277 | 986 | 379 | 916 | 384 | x | x | 10 | 2 |

private Schulen

| | | | | | | | | | | | | | | |
|--|-------|-------|-------|-----|-------|-----|-------|-----|-------|-----|---|---|---|---|
| Bestand am letzten Schultag | 4 923 | 2 514 | 1 308 | 678 | 1 294 | 638 | 1 187 | 620 | 1 134 | 578 | x | x | x | x |
| davon | | | | | | | | | | | | | | |
| Verbleib in einer allgem. Schule in Berlin | 4 495 | 2 310 | 1 297 | 670 | 1 284 | 635 | 1 165 | 611 | 749 | 394 | x | x | x | x |
| Übergänger auf allgem. Schulen außerhalb Berlins | 25 | 14 | 5 | 3 | 4 | 2 | 2 | 1 | 14 | 8 | x | x | x | x |
| Abgänger in andere Bereiche innerhalb und außerhalb von Berlin | 403 | 190 | 6 | 5 | 6 | 1 | 20 | 8 | 371 | 176 | x | x | x | x |
| darunter | | | | | | | | | | | | | | |
| Versetzte | 366 | 174 | 2 | 1 | 2 | 1 | 5 | 3 | 357 | 169 | x | x | x | x |
| Nichtversetzte | 27 | 13 | 4 | 4 | 4 | - | 5 | 2 | 14 | 7 | x | x | x | x |

1) ohne Eingliederungslehrgänge für ausländische Jugendliche

8. Schüler der gymnasialen Oberstufe der allgemeinbildenden Schulen in Berlin im Schuljahr 1994/95 am letzten Schultag nach Schularten, Versetzung, Verbleib, Rechtsverhältnis, Schuljahrgängen und Geschlecht

| Schulart Versetzung/Verbleib Rechtsverhältnis | Ins- gesamt | Männ- lich | Weib- lich | Einführungs- phase 1) | | 12. Klasse | | 13. Klasse | |
|---|----------------|---------------|---------------|--------------------------|----------|---------------|----------|---------------|----------|
| | | | | männlich | weiblich | männlich | weiblich | männlich | weiblich |
| | 1 | 2 | 3 | 4 | 5 | 6 | 7 | 8 | 9 |

Gymnasien

| | | | | | | | | | |
|--|--------|-------|-------|-------|-------|---|---|---|---|
| Bestand am letzten Schultag | 10 232 | 4 513 | 5 719 | 4 513 | 5 719 | - | - | - | - |
| nach Versetzung | | | | | | | | | |
| davon | | | | | | | | | |
| Versetzte in die Kursphase bzw. nächste Klassenstufe | 9 428 | 4 088 | 5 340 | 4 088 | 5 340 | - | - | - | - |
| Freiwillige Wiederholer der Einführungsphase bzw. Klassenstufe | - | - | - | - | - | - | - | - | - |
| Wiederholer der Einführungsphase bzw. Klassenstufe | 766 | 406 | 360 | 406 | 360 | - | - | - | - |
| Schüler, die die Probezeit nicht bestanden haben (Aufbauform) | 38 | 19 | 19 | 19 | 19 | x | x | x | x |
| nach Verbleib | | | | | | | | | |
| davon | | | | | | | | | |
| Verbleib an einer allgem. Schule in Berlin | 9 786 | 4 298 | 5 488 | 4 298 | 5 488 | - | - | - | - |
| Übergänger auf allgem. Schulen außerhalb von Berlin | 44 | 22 | 22 | 22 | 22 | - | - | - | - |
| Abgänger in andere Bereiche innerhalb u. außerhalb von Berlin | 402 | 193 | 209 | 193 | 209 | - | - | - | - |

Integrierte Gesamtschulen

| | | | | | | | | | |
|--|-------|-------|-------|-------|-------|---|---|---|---|
| Bestand am letzten Schultag | 2 762 | 1 332 | 1 430 | 1 332 | 1 430 | - | - | - | - |
| nach Versetzung | | | | | | | | | |
| davon | | | | | | | | | |
| Versetzte in die Kursphase bzw. nächste Klassenstufe | 2 394 | 1 135 | 1 259 | 1 135 | 1 259 | - | - | - | - |
| Freiwillige Wiederholer der Einführungsphase bzw. Klassenstufe | 1 | - | 1 | - | 1 | - | - | - | - |
| Wiederholer der Einführungsphase bzw. Klassenstufe | 347 | 182 | 165 | 182 | 165 | - | - | - | - |
| Schüler, die die Probezeit nicht bestanden haben (Aufbauform) | 20 | 15 | 5 | 15 | 5 | x | x | x | x |
| nach Verbleib | | | | | | | | | |
| davon | | | | | | | | | |
| Verbleib an einer allgem. Schule in Berlin | 2 570 | 1 240 | 1 330 | 1 240 | 1 330 | - | - | - | - |
| Übergänger auf allgem. Schulen außerhalb von Berlin | 14 | 5 | 9 | 5 | 9 | - | - | - | - |
| Abgänger in andere Bereiche innerhalb u. außerhalb von Berlin | 178 | 87 | 91 | 87 | 91 | - | - | - | - |

1) einschl. 11. Klasse

Woch: 8. Schüler der gymnasialen Oberstufe der allgemeinbildenden Schulen in Berlin im Schuljahr 1994/95 am letzten Schultag nach Schularten, Versetzung, Verbleib, Rechtsverhältnis, Schuljahrgängen und Geschlecht

| Schulart — Versetzung/Verbleib — Rechtsverhältnis | Ins- gesamt | Männ- lich | Weib- lich | Einführungs- phase 1) | | 12. Klasse | | 13. Klasse | |
|--|----------------|---------------|---------------|--------------------------|----------|---------------|----------|---------------|----------|
| | | | | männlich | weiblich | männlich | weiblich | männlich | weiblich |
| | 1 | 2 | 3 | 4 | 5 | 6 | 7 | 8 | 9 |
| Freie Waldorfschulen | | | | | | | | | |
| Bestand am letzten Schultag | 294 | 137 | 157 | 70 | 75 | 40 | 36 | 27 | 46 |
| nach Versetzung | | | | | | | | | |
| davon | | | | | | | | | |
| Versetzte in die Kursphase bzw. nächste Klassenstufe | 281 | 133 | 148 | 70 | 75 | 39 | 35 | 24 | 38 |
| Freiwillige Wiederholer der Einführungsphase bzw. Klassenstufe | 4 | 2 | 2 | — | — | 1 | 1 | 1 | 1 |
| Wiederholer der Einführungsphase bzw. Klassenstufe | 9 | 2 | 7 | — | — | — | — | 2 | 7 |
| nach Verbleib | | | | | | | | | |
| davon | | | | | | | | | |
| Verbleib an einer allgem. Schule in Berlin | 204 | 100 | 104 | 67 | 71 | 32 | 29 | 1 | 4 |
| Übergänger auf allgem. Schulen außerhalb von Berlin | 3 | 2 | 1 | 1 | 1 | 1 | — | — | — |
| Abgänger in andere Bereiche innerhalb u. außerhalb von Berlin | 87 | 35 | 52 | 2 | 3 | 7 | 7 | 26 | 42 |
| Sonderschulen | | | | | | | | | |
| Bestand am letzten Schultag | 52 | 27 | 25 | 9 | 8 | 10 | 9 | 8 | 8 |
| nach Versetzung | | | | | | | | | |
| davon | | | | | | | | | |
| Versetzte in die Kursphase bzw. nächste Klassenstufe | 49 | 26 | 23 | 8 | 6 | 10 | 9 | 8 | 8 |
| Freiwillige Wiederholer der Einführungsphase bzw. Klassenstufe | 1 | — | 1 | — | 1 | — | — | — | — |
| Wiederholer der Einführungsphase bzw. Klassenstufe | 2 | 1 | 1 | 1 | 1 | — | — | — | — |
| nach Verbleib | | | | | | | | | |
| davon | | | | | | | | | |
| Verbleib an einer allgem. Schule in Berlin | 35 | 19 | 16 | 9 | 7 | 10 | 9 | — | — |
| Übergänger auf allgem. Schulen außerhalb von Berlin | — | — | — | — | — | — | — | — | — |
| Abgänger in andere Bereiche innerhalb u. außerhalb von Berlin | 17 | 8 | 9 | — | 1 | — | — | 8 | 8 |
| Schulen insgesamt | | | | | | | | | |
| Bestand am letzten Schultag | 13 340 | 6 009 | 7 331 | 5 924 | 7 232 | 50 | 45 | 35 | 54 |
| nach Versetzung | | | | | | | | | |
| davon | | | | | | | | | |
| Versetzte in die Kursphase bzw. nächste Klassenstufe | 12 152 | 5 382 | 6 770 | 5 301 | 6 680 | 49 | 44 | 32 | 46 |
| Freiwillige Wiederholer der Einführungsphase bzw. Klassenstufe | 6 | 2 | 4 | — | 2 | 1 | 1 | 1 | 1 |
| Wiederholer der Einführungsphase bzw. Klassenstufe | 1 124 | 591 | 533 | 589 | 526 | — | — | 2 | 7 |
| Schüler, die die Probezeit nicht bestanden haben (Aufbauform) | 58 | 34 | 24 | 34 | 24 | x | x | x | x |
| nach Verbleib | | | | | | | | | |
| davon | | | | | | | | | |
| Verbleib an einer allgem. Schule in Berlin | 12 595 | 5 657 | 6 938 | 5 614 | 6 896 | 42 | 38 | 1 | 4 |
| Übergänger auf allgem. Schulen außerhalb von Berlin | 61 | 29 | 32 | 28 | 32 | 1 | — | — | — |
| Abgänger in andere Bereiche innerhalb u. außerhalb von Berlin | 684 | 323 | 361 | 282 | 304 | 7 | 7 | 34 | 50 |
| Öffentliche Schulen | | | | | | | | | |
| Bestand am letzten Schultag | 12 621 | 5 700 | 6 921 | 5 682 | 6 904 | 10 | 9 | 8 | 8 |
| nach Versetzung | | | | | | | | | |
| davon | | | | | | | | | |
| Versetzte in die Kursphase bzw. nächste Klassenstufe | 11 470 | 5 089 | 6 381 | 5 071 | 6 364 | 10 | 9 | 8 | 8 |
| Freiwillige Wiederholer der Einführungsphase bzw. Klassenstufe | 2 | — | 2 | — | 2 | — | — | — | — |
| Wiederholer der Einführungsphase bzw. Klassenstufe | 1 091 | 577 | 514 | 577 | 514 | — | — | — | — |
| Schüler, die die Probezeit nicht bestanden haben (Aufbauform) | 58 | 34 | 24 | 34 | 24 | x | x | x | x |
| nach Verbleib | | | | | | | | | |
| davon | | | | | | | | | |
| Verbleib an einer allgem. Schule in Berlin | 11 978 | 5 390 | 6 588 | 5 380 | 6 579 | 10 | 9 | — | — |
| Übergänger auf allgem. Schulen außerhalb von Berlin | 57 | 27 | 30 | 27 | 30 | — | — | — | — |
| Abgänger in andere Bereiche innerhalb u. außerhalb von Berlin | 586 | 283 | 303 | 275 | 295 | — | — | 8 | 8 |

1) einschl. 11. Klasse

Noch: 8. Schüler der gymnasialen Oberstufe der allgemeinbildenden Schulen in Berlin im Schuljahr 1994/95 am letzten Schultag nach Schularten, Versetzung, Verbleib, Rechtsverhältnis, Schuljahrgängen und Geschlecht

| Schulart — Versetzung/Verbleib — Rechtsverhältnis | Ins- gesamt | Männ- lich | Weib- lich | Einführungs- phase 1) | | 12. Klasse | | 13. Klasse | |
|---|----------------|---------------|---------------|--------------------------|----------|---------------|----------|---------------|----------|
| | | | | männlich | weiblich | männlich | weiblich | männlich | weiblich |
| | 1 | 2 | 3 | 4 | 5 | 6 | 7 | 8 | 9 |

private Schulen

| | | | | | | | | | |
|--|-----|-----|-----|-----|-----|----|----|----|----|
| Bestand am letzten Schultag | 719 | 309 | 410 | 242 | 328 | 40 | 36 | 27 | 46 |
| nach Versetzung | | | | | | | | | |
| davon | | | | | | | | | |
| Versetzte in die Kursphase bzw. nächste Klassenstufe | 682 | 293 | 389 | 230 | 316 | 39 | 35 | 24 | 38 |
| Freiwillige Wiederholer der Einführungsphase bzw. Klassenstufe | 4 | 2 | 2 | — | — | 1 | 1 | 1 | 1 |
| Wiederholer der Einführungsphase bzw. Klassenstufe | 33 | 14 | 19 | 12 | 12 | — | — | 2 | 7 |
| Schüler, die die Probezeit nicht bestanden haben (Aufbauform) | — | — | — | — | — | x | x | x | x |
| nach Verbleib | | | | | | | | | |
| davon | | | | | | | | | |
| Verbleib an einer allgem. Schule in Berlin | 617 | 267 | 350 | 234 | 317 | 32 | 29 | 1 | 4 |
| Übergänger auf allgem. Schulen außerhalb von Berlin | 4 | 2 | 2 | 1 | 2 | 1 | — | — | — |
| Abgänger in andere Bereiche innerhalb u. außerhalb von Berlin | 98 | 40 | 58 | 7 | 9 | 7 | 7 | 26 | 42 |

1) einschl. 11. Klasse

9. Schüler der Kursphase der allgemeinbildenden Schulen in Berlin im Schuljahr 1994/95 am letzten Schultag nach Schularten, Verbleib, Rechtsverhältnis, Kurshalbjahr und Geschlecht

| Schulart — Verbleib — Rechtsverhältnis | Ins- gesamt | Männ- lich | Weib- lich | Kurshalbjahr | | | | | | | |
|--|----------------|---------------|---------------|--------------|--------|--------|--------|--------|--------|--------|--------|
| | | | | 1. | | 2. | | 3. | | 4. | |
| | | | | männl. | weibl. | männl. | weibl. | männl. | weibl. | männl. | weibl. |
| | 1 | 2 | 3 | 4 | 5 | 6 | 7 | 8 | 9 | 10 | 11 |

Gymnasien

| | | | | | | | | | | | |
|--|--------|--------|--------|-------|-------|-------|-------|-------|-------|-------|-------|
| Bestand am letzten Schultag | 37 031 | 17 124 | 19 907 | 4 422 | 5 190 | 4 484 | 5 110 | 4 173 | 4 860 | 4 045 | 4 747 |
| davon | | | | | | | | | | | |
| Verbleib in der eigenen Schule | 28 493 | 13 248 | 15 245 | 4 397 | 5 154 | 4 407 | 5 013 | 4 144 | 4 832 | 300 | 246 |
| Übergänger auf andere allgem. Schulen in Berlin u. außerhalb | 189 | 83 | 106 | 5 | 23 | 44 | 57 | 5 | 5 | 29 | 21 |
| Abgänger in andere Bereiche in Berlin und außerhalb | 8 349 | 3 793 | 4 556 | 20 | 13 | 33 | 40 | 24 | 23 | 3 716 | 4 480 |

Integrierte Gesamtschulen

| | | | | | | | | | | | |
|--|-------|-------|-------|-------|-------|-------|-------|-------|-------|-----|-------|
| Bestand am letzten Schultag | 9 189 | 4 236 | 4 953 | 1 130 | 1 356 | 1 140 | 1 341 | 1 012 | 1 145 | 954 | 1 111 |
| davon | | | | | | | | | | | |
| Verbleib in der eigenen Schule | 7 198 | 3 327 | 3 871 | 1 123 | 1 345 | 1 093 | 1 290 | 1 002 | 1 132 | 109 | 104 |
| Übergänger auf andere allgem. Schulen in Berlin u. außerhalb | 45 | 18 | 27 | 1 | 4 | 6 | 9 | — | 3 | 11 | 11 |
| Abgänger in andere Bereiche in Berlin und außerhalb | 1 946 | 891 | 1 055 | 6 | 7 | 41 | 42 | 10 | 10 | 834 | 996 |

Schulen insgesamt

| | | | | | | | | | | | |
|--|--------|--------|--------|-------|-------|-------|-------|-------|-------|-------|-------|
| Bestand am letzten Schultag | 46 220 | 21 360 | 24 860 | 5 552 | 6 546 | 5 624 | 6 451 | 5 185 | 6 005 | 4 999 | 5 858 |
| davon | | | | | | | | | | | |
| Verbleib in der eigenen Schule | 35 691 | 16 575 | 19 116 | 5 520 | 6 499 | 5 500 | 6 303 | 5 146 | 5 964 | 409 | 350 |
| Übergänger auf andere allgem. Schulen in Berlin u. außerhalb | 234 | 101 | 133 | 6 | 27 | 50 | 66 | 5 | 8 | 40 | 32 |
| Abgänger in andere Bereiche in Berlin und außerhalb | 10 295 | 4 684 | 5 611 | 26 | 20 | 74 | 82 | 34 | 33 | 4 550 | 5 476 |

Öffentliche Schulen

| | | | | | | | | | | | |
|--|--------|--------|--------|-------|-------|-------|-------|-------|-------|-------|-------|
| Bestand am letzten Schultag | 44 646 | 20 652 | 23 994 | 5 374 | 6 310 | 5 446 | 6 220 | 5 007 | 5 803 | 4 825 | 5 661 |
| davon | | | | | | | | | | | |
| Verbleib in der eigenen Schule | 34 495 | 16 042 | 18 453 | 5 344 | 6 267 | 5 323 | 6 075 | 4 970 | 5 762 | 405 | 349 |
| Übergänger auf andere allgem. Schulen in Berlin u. außerhalb | 230 | 101 | 129 | 6 | 26 | 50 | 63 | 5 | 8 | 40 | 32 |
| Abgänger in andere Bereiche in Berlin und außerhalb | 9 921 | 4 509 | 5 412 | 24 | 17 | 73 | 82 | 32 | 33 | 4 380 | 5 280 |

private Schulen

| | | | | | | | | | | | |
|--|-------|-----|-----|-----|-----|-----|-----|-----|-----|-----|-----|
| Bestand am letzten Schultag | 1 574 | 708 | 866 | 178 | 236 | 178 | 231 | 178 | 202 | 174 | 197 |
| davon | | | | | | | | | | | |
| Verbleib in der eigenen Schule | 1 196 | 533 | 663 | 176 | 232 | 177 | 228 | 176 | 202 | 4 | 1 |
| Übergänger auf andere allgem. Schulen in Berlin u. außerhalb | 4 | — | 4 | — | 1 | — | 3 | — | — | — | — |
| Abgänger in andere Bereiche in Berlin und außerhalb | 374 | 175 | 199 | 2 | 3 | 1 | — | 2 | — | 170 | 196 |

10. Schulabgänger aus der Mittel- und Oberstufe sowie aus Klassen für Geistigbehinderte der allgemeinbildenden Schulen in Berlin im Schuljahr 1994/95 nach Schularten, Zeitpunkt, Rechtsverhältnis, Schuljahrgängen und Geschlecht

| Schulart — Zeitpunkt — Rechtsverhältnis | Ins- gesamt | Mittelstufe 1) | | | | | | Klassen für Gei- stige- hinderte 3) | Oberstufe | | |
|---|----------------|----------------|-------|-------|--------|----------------------------|--------------------------------|---|-------------------------------|---------------|---------------|
| | | Klassenstufe | | | | Vorbe- reit.- kl. 2) | Aussied- ler-För- derkl. | | Einfüh- rungs- phase 4) | 12. Klasse | 13. Klasse |
| | | 7. | 8. | 9. | 10. | | | | | | |
| | 1 | 2 | 3 | 4 | 5 | 6 | 7 | 8 | 9 | 10 | 11 |
| Schulabgänger insgesamt | | | | | | | | | | | |
| Hauptschulen | | | | | | | | | | | |
| Abgänger | | | | | | | | | | | |
| im Laufe des Schuljahres . | 255 | 44 | 46 | 61 | 85 | 19 | — | x | x | x | x |
| am Ende des Schuljahres .. | 3 263 | 237 | 444 | 494 | 2 052 | 36 | — | x | x | x | x |
| Realschulen | | | | | | | | | | | |
| Abgänger | | | | | | | | | | | |
| im Laufe des Schuljahres . | 93 | 16 | 12 | 27 | 32 | 6 | — | x | x | x | x |
| am Ende des Schuljahres .. | 4 554 | 9 | 54 | 146 | 4 336 | 2 | 7 | x | x | x | x |
| Gymnasien | | | | | | | | | | | |
| Abgänger | | | | | | | | | | | |
| im Laufe des Schuljahres . | 375 | 56 | 23 | 23 | 34 | — | — | x | 239 | — | — |
| am Ende des Schuljahres .. | 1 010 | 9 | 4 | 17 | 577 | 1 | — | x | 402 | — | — |
| Integrierte Gesamtschulen | | | | | | | | | | | |
| Abgänger | | | | | | | | | | | |
| im Laufe des Schuljahres . | 493 | 45 | 64 | 71 | 125 | 4 | 2 | x | 182 | — | — |
| am Ende des Schuljahres .. | 9 073 | 213 | 336 | 587 | 7 731 | 21 | 7 | x | 178 | — | — |
| Freie Waldorfschulen | | | | | | | | | | | |
| Abgänger | | | | | | | | | | | |
| im Laufe des Schuljahres . | 5 | — | — | — | 2 | — | — | x | 2 | — | 1 |
| am Ende des Schuljahres .. | 91 | — | — | 2 | 2 | — | — | x | 5 | 14 | 68 |
| Sonderschulen | | | | | | | | | | | |
| Abgänger | | | | | | | | | | | |
| im Laufe des Schuljahres . | 57 | 9 | 12 | 14 | 14 | — | — | 8 | — | — | — |
| am Ende des Schuljahres .. | 1 395 | 14 | 70 | 957 | 211 | — | — | 126 | 1 | — | 16 |
| Schulen insgesamt | | | | | | | | | | | |
| Abgänger insgesamt | 20 664 | 652 | 1 065 | 2 399 | 15 201 | 89 | 16 | 134 | 1 009 | 14 | 85 |
| im Laufe des Schuljahres . | 1 278 | 170 | 157 | 196 | 292 | 29 | 2 | 8 | 423 | — | 1 |
| am Ende des Schuljahres .. | 19 386 | 482 | 908 | 2 203 | 14 909 | 60 | 14 | 126 | 586 | 14 | 84 |
| Öffentliche Schulen | | | | | | | | | | | |
| Abgänger insgesamt | 20 102 | 644 | 1 057 | 2 373 | 14 815 | 89 | 16 | 105 | 987 | — | 16 |
| im Laufe des Schuljahres . | 1 246 | 168 | 155 | 190 | 277 | 29 | 2 | 8 | 417 | — | — |
| am Ende des Schuljahres .. | 18 856 | 476 | 902 | 2 183 | 14 538 | 60 | 14 | 97 | 570 | — | 16 |
| private Schulen | | | | | | | | | | | |
| Abgänger insgesamt | 562 | 8 | 8 | 26 | 386 | — | — | 29 | 22 | 14 | 69 |
| im Laufe des Schuljahres . | 32 | 2 | 2 | 6 | 15 | — | — | — | 6 | — | 1 |
| am Ende des Schuljahres .. | 530 | 6 | 6 | 20 | 371 | — | — | 29 | 16 | 14 | 68 |
| darunter weiblich | | | | | | | | | | | |
| Hauptschulen | | | | | | | | | | | |
| Abgänger | | | | | | | | | | | |
| im Laufe des Schuljahres . | 96 | 12 | 17 | 27 | 33 | 7 | — | x | x | x | x |
| am Ende des Schuljahres .. | 1 324 | 64 | 141 | 183 | 914 | 22 | — | x | x | x | x |
| Realschulen | | | | | | | | | | | |
| Abgänger | | | | | | | | | | | |
| im Laufe des Schuljahres . | 43 | 8 | 4 | 13 | 16 | 2 | — | x | x | x | x |
| am Ende des Schuljahres .. | 2 264 | 5 | 22 | 53 | 2 182 | — | 2 | x | x | x | x |
| Gymnasien | | | | | | | | | | | |
| Abgänger | | | | | | | | | | | |
| im Laufe des Schuljahres . | 219 | 24 | 16 | 15 | 16 | — | — | x | 148 | — | — |
| am Ende des Schuljahres .. | 576 | 6 | 2 | 8 | 351 | — | — | x | 209 | — | — |
| Integrierte Gesamtschulen | | | | | | | | | | | |
| Abgänger | | | | | | | | | | | |
| im Laufe des Schuljahres . | 254 | 15 | 33 | 25 | 65 | 3 | 2 | x | 111 | — | — |
| am Ende des Schuljahres .. | 4 057 | 66 | 129 | 222 | 3 540 | 7 | 2 | x | 91 | — | — |
| Freie Waldorfschulen | | | | | | | | | | | |
| Abgänger | | | | | | | | | | | |
| im Laufe des Schuljahres . | 2 | — | — | — | — | — | — | x | 2 | — | — |
| am Ende des Schuljahres .. | 55 | — | — | 2 | 1 | — | — | x | 3 | 7 | 42 |
| Sonderschulen | | | | | | | | | | | |
| Abgänger | | | | | | | | | | | |
| im Laufe des Schuljahres . | 28 | 6 | 5 | 7 | 7 | — | — | 3 | — | — | — |
| am Ende des Schuljahres .. | 535 | 4 | 19 | 372 | 76 | — | — | 55 | 1 | — | 8 |
| Schulen insgesamt | | | | | | | | | | | |
| Abgänger insgesamt | 9 453 | 210 | 388 | 927 | 7 201 | 41 | 6 | 58 | 565 | 7 | 50 |
| im Laufe des Schuljahres . | 642 | 65 | 75 | 87 | 137 | 12 | 2 | 3 | 261 | — | — |
| am Ende des Schuljahres .. | 8 811 | 145 | 313 | 840 | 7 064 | 29 | 4 | 55 | 304 | 7 | 50 |
| Öffentliche Schulen | | | | | | | | | | | |
| Abgänger insgesamt | 9 177 | 203 | 385 | 915 | 7 020 | 41 | 6 | 46 | 553 | — | 8 |
| im Laufe des Schuljahres . | 626 | 63 | 73 | 83 | 132 | 12 | 2 | 3 | 258 | — | — |
| am Ende des Schuljahres .. | 8 551 | 140 | 312 | 832 | 6 888 | 29 | 4 | 43 | 295 | — | 8 |
| private Schulen | | | | | | | | | | | |
| Abgänger insgesamt | 276 | 7 | 3 | 12 | 181 | — | — | 12 | 12 | 7 | 42 |
| im Laufe des Schuljahres . | 16 | 2 | 2 | 4 | 5 | — | — | — | 3 | — | — |
| am Ende des Schuljahres .. | 260 | 5 | 1 | 8 | 176 | — | — | 12 | 9 | 7 | 42 |

1) ohne Eingliederungslehrgänge für ausländische Jugendliche - 2) Vorbereitungsklassen für ausländische Schüler - 3) die keinem Schuljahrgang zuzuordnen sind - 4) einschl. 11. Klasse

11. Schulabgänger aus der gymnasialen Oberstufe der allgemeinbildenden Schulen in Berlin im Schuljahr 1994/95 nach Schularten, Geburtsjahren, Rechtsverhältnis, Schuljahrgängen, Geschlecht und Abschluss

| Schulart Geburtsjahr Rechtsverhältnis | Schul- abgänger | | Einführungs- phase 1) | | 12. Klasse | | 13. Klasse | | Kurshalbjahr | | | | | | | |
|---|--------------------|--------|--------------------------|--------|---------------|--------|---------------|--------|--------------|--------|-------|--------|-------|--------|-------|--------|
| | | | | | | | | | 1. | | 2. | | 3. | | 4. | |
| | insg. | weibl. | insg. | weibl. | insg. | weibl. | insg. | weibl. | insg. | weibl. | insg. | weibl. | insg. | weibl. | insg. | weibl. |
| | | | | | | | | | | | | | | | | |
| | 1 | 2 | 3 | 4 | 5 | 6 | 7 | 8 | 9 | 10 | 11 | 12 | 13 | 14 | 15 | 16 |
| mit Abgangszeugnis (Realschulabschluss) | | | | | | | | | | | | | | | | |
| Gymnasien | 1 404 | 764 | 641 | 357 | - | - | - | - | 153 | 79 | 172 | 102 | 159 | 86 | 279 | 140 |
| 1978 und später. | 120 | 76 | 120 | 76 | - | - | - | - | - | - | - | - | - | - | - | - |
| 1977 | 369 | 220 | 313 | 183 | - | - | - | - | 29 | 18 | 25 | 17 | 2 | 2 | - | - |
| 1976 | 366 | 192 | 166 | 83 | - | - | - | - | 62 | 37 | 63 | 33 | 24 | 13 | 51 | 26 |
| 1975 | 340 | 183 | 35 | 14 | - | - | - | - | 48 | 19 | 69 | 45 | 68 | 37 | 120 | 68 |
| 1974 | 158 | 72 | 6 | 1 | - | - | - | - | 13 | 4 | 15 | 7 | 46 | 25 | 78 | 35 |
| 1973 | 40 | 15 | 1 | - | - | - | - | - | 1 | 1 | - | - | 14 | 8 | 24 | 6 |
| 1972 und früher. | 11 | 6 | - | - | - | - | - | - | - | - | - | - | 5 | 1 | 6 | 5 |
| Integrierte Gesamtschulen | 762 | 443 | 360 | 202 | - | - | - | - | 60 | 43 | 132 | 73 | 64 | 33 | 146 | 92 |
| 1978 | 75 | 50 | 73 | 49 | - | - | - | - | - | - | 2 | 1 | - | - | - | - |
| 1977 | 223 | 130 | 189 | 107 | - | - | - | - | 7 | 6 | 27 | 17 | - | - | - | - |
| 1976 | 213 | 121 | 85 | 40 | - | - | - | - | 22 | 18 | 59 | 33 | 9 | 4 | 38 | 26 |
| 1975 | 165 | 106 | 7 | 4 | - | - | - | - | 26 | 17 | 35 | 19 | 26 | 17 | 71 | 49 |
| 1974 | 59 | 25 | 5 | 2 | - | - | - | - | 4 | 1 | 6 | 2 | 17 | 9 | 27 | 11 |
| 1973 und früher. | 27 | 11 | 1 | - | - | - | - | - | 1 | 1 | 3 | 1 | 12 | 3 | 10 | 6 |
| Freie Waldorfschulen | 28 | 16 | 7 | 5 | 14 | 7 | 7 | 4 | x | x | x | x | x | x | x | x |
| 1977 | 10 | 7 | 7 | 5 | 3 | 2 | - | - | x | x | x | x | x | x | x | x |
| 1976 | 10 | 5 | - | - | 9 | 4 | 1 | 1 | x | x | x | x | x | x | x | x |
| 1975 und früher. | 8 | 4 | - | - | 2 | 1 | 6 | 3 | x | x | x | x | x | x | x | x |
| Sonderschulen ... | 1 | 1 | 1 | 1 | - | - | - | - | x | x | x | x | x | x | x | x |
| 1977 | 1 | 1 | 1 | 1 | - | - | - | - | x | x | x | x | x | x | x | x |
| Schulen insgesamt | 2 195 | 1 224 | 1 009 | 565 | 14 | 7 | 7 | 4 | 213 | 122 | 304 | 175 | 223 | 119 | 425 | 232 |
| 1978 und später. | 195 | 126 | 193 | 125 | - | - | - | - | - | - | 2 | 1 | - | - | - | - |
| 1977 | 603 | 358 | 510 | 296 | 3 | 2 | - | - | 36 | 24 | 52 | 34 | 2 | 2 | - | - |
| 1976 | 589 | 318 | 251 | 123 | 9 | 4 | 1 | 1 | 84 | 55 | 122 | 66 | 33 | 17 | 89 | 52 |
| 1975 | 510 | 292 | 42 | 18 | 2 | 1 | 3 | 2 | 74 | 36 | 104 | 64 | 94 | 54 | 191 | 117 |
| 1974 | 219 | 97 | 11 | 3 | - | - | 2 | - | 17 | 5 | 21 | 9 | 63 | 34 | 105 | 46 |
| 1973 | 62 | 23 | 2 | - | - | - | 1 | 1 | 2 | 2 | 2 | - | 25 | 11 | 30 | 9 |
| 1972 und früher. | 17 | 10 | - | - | - | - | - | - | - | - | 1 | 1 | 6 | 1 | 10 | 8 |
| Öffentliche Schulen | 2 130 | 1 190 | 987 | 553 | - | - | - | - | 205 | 118 | 299 | 172 | 218 | 118 | 421 | 229 |
| 1978 und später. | 194 | 125 | 192 | 124 | - | - | - | - | - | - | 2 | 1 | - | - | - | - |
| 1977 | 583 | 348 | 493 | 288 | - | - | - | - | 36 | 24 | 52 | 34 | 2 | 2 | - | - |
| 1976 | 568 | 306 | 247 | 120 | - | - | - | - | 80 | 52 | 121 | 66 | 32 | 17 | 88 | 51 |
| 1975 | 495 | 284 | 42 | 18 | - | - | - | - | 71 | 35 | 100 | 61 | 91 | 53 | 191 | 117 |
| 1974 | 214 | 96 | 11 | 3 | - | - | - | - | 16 | 5 | 21 | 9 | 63 | 34 | 103 | 45 |
| 1973 | 61 | 22 | 2 | - | - | - | - | - | 2 | 2 | 2 | - | 25 | 11 | 30 | 9 |
| 1972 und früher. | 15 | 9 | - | - | - | - | - | - | - | - | 1 | 1 | 5 | 1 | 9 | 7 |
| private Schulen | 65 | 34 | 22 | 12 | 14 | 7 | 7 | 4 | 8 | 4 | 5 | 3 | 5 | 1 | 4 | 3 |
| 1977 und später | 21 | 11 | 18 | 9 | 3 | 2 | - | - | - | - | - | - | - | - | - | - |
| 1976 | 21 | 12 | 4 | 3 | 9 | 4 | 1 | 1 | 4 | 3 | 1 | - | 1 | - | 1 | 1 |
| 1975 | 15 | 8 | - | - | 2 | 1 | 3 | 2 | 3 | 1 | 4 | 3 | 3 | 1 | - | - |
| 1974 und früher | 8 | 3 | - | - | - | - | 3 | 1 | 1 | - | - | - | 1 | - | 3 | 2 |
| mit Abschluszeugnis (allgemeine Hochschulreife) | | | | | | | | | | | | | | | | |
| Gymnasien | 7 952 | 4 361 | x | x | - | - | - | - | x | x | x | x | 2 | 2 | 7 950 | 4 359 |
| 1977 | 31 | 17 | x | x | - | - | - | - | x | x | x | x | - | - | 31 | 17 |
| 1976 | 3 074 | 1 766 | x | x | - | - | - | - | x | x | x | x | - | - | 3 074 | 1 766 |
| 1975 | 3 985 | 2 172 | x | x | - | - | - | - | x | x | x | x | 2 | 2 | 3 983 | 2 170 |
| 1974 | 742 | 359 | x | x | - | - | - | - | x | x | x | x | - | - | 742 | 359 |
| 1973 und früher. | 120 | 47 | x | x | - | - | - | - | x | x | x | x | - | - | 120 | 47 |
| Integrierte Gesamtschulen | 1 706 | 914 | x | x | - | - | - | - | x | x | x | x | - | - | 1 706 | 914 |
| 1978 und später | 621 | 346 | x | x | - | - | - | - | x | x | x | x | - | - | 621 | 346 |
| 1977 | 801 | 434 | x | x | - | - | - | - | x | x | x | x | - | - | 801 | 434 |
| 1976 | 224 | 107 | x | x | - | - | - | - | x | x | x | x | - | - | 224 | 107 |
| 1975 und früher. | 60 | 27 | x | x | - | - | - | - | x | x | x | x | - | - | 60 | 27 |
| Freie Waldorfschulen | 62 | 38 | x | x | - | - | 62 | 38 | x | x | x | x | x | x | x | x |
| 1976 | 22 | 16 | x | x | - | - | 22 | 16 | x | x | x | x | x | x | x | x |
| 1975 | 30 | 17 | x | x | - | - | 30 | 17 | x | x | x | x | x | x | x | x |
| 1974 und früher | 10 | 5 | x | x | - | - | 10 | 5 | x | x | x | x | x | x | x | x |
| Sonderschulen ... | 16 | 8 | x | x | - | - | 16 | 8 | x | x | x | x | x | x | x | x |
| 1976 | 4 | 1 | x | x | - | - | 4 | 1 | x | x | x | x | x | x | x | x |
| 1975 | 9 | 5 | x | x | - | - | 9 | 5 | x | x | x | x | x | x | x | x |
| 1974 | 3 | 2 | x | x | - | - | 3 | 2 | x | x | x | x | x | x | x | x |
| Schulen insgesamt | 9 736 | 5 321 | x | x | - | - | 78 | 46 | x | x | x | x | 2 | 2 | 9 736 | 5 321 |
| 1977 | 32 | 18 | x | x | - | - | - | - | x | x | x | x | - | - | 32 | 18 |
| 1976 | 3 720 | 2 128 | x | x | - | - | 26 | 17 | x | x | x | x | - | - | 3 720 | 2 128 |
| 1975 | 4 825 | 2 628 | x | x | - | - | 39 | 22 | x | x | x | x | 2 | 2 | 4 825 | 2 628 |
| 1974 | 978 | 473 | x | x | - | - | 12 | 7 | x | x | x | x | - | - | 978 | 473 |
| 1973 und früher. | 181 | 74 | x | x | - | - | 1 | - | x | x | x | x | - | - | 181 | 74 |
| Öffentliche Schulen | 9 311 | 5 089 | x | x | - | - | 16 | 8 | x | x | x | x | 2 | 2 | 9 311 | 5 089 |
| 1977 | 32 | 18 | x | x | - | - | - | - | x | x | x | x | - | - | 32 | 18 |
| 1976 | 3 553 | 2 027 | x | x | - | - | 4 | 1 | x | x | x | x | - | - | 3 553 | 2 027 |
| 1975 | 4 616 | 2 520 | x | x | - | - | 9 | 5 | x | x | x | x | 2 | 2 | 4 616 | 2 520 |
| 1974 | 938 | 451 | x | x | - | - | 3 | 2 | x | x | x | x | - | - | 938 | 451 |
| 1973 und früher. | 172 | 73 | x | x | - | - | - | - | x | x | x | x | - | - | 172 | 73 |
| private Schulen | 425 | 232 | x | x | - | - | 62 | 38 | x | x | x | x | - | - | 425 | 232 |
| 1976 | 167 | 101 | x | x | - | - | 22 | 16 | x | x | x | x | - | - | 167 | 101 |
| 1975 | 209 | 108 | x | x | - | - | 30 | 17 | x | x | x | x | - | - | 209 | 108 |
| 1974 und früher. | 49 | 23 | x | x | - | - | 10 | 5 | x | x | x | x | - | - | 49 | 23 |

1) einschl. 11. Klasse

12. Schulabgänger der allgemeinbildenden Schulen in Berlin im Schuljahr 1994/95 nach Abschluss, Schuljahrgängen, Rechtsverhältnis, Schularten und Geschlecht

| Abschluss Schuljahrgang Rechtsverhältnis | Schul- abgänger | | Schulart | | | | | | | | | | | | | |
|--|--------------------|--------|-------------------|--------|------------------|--------|----------------|--------|-----------------------|--------|--------------------|--------|-------------------------------|--------|-------|--------|
| | | | Haupt- schulen | | Real- schulen | | Gymna- sien | | Gesamt- schulen 1) | | Sonder- schulen | | dar. Sch. f. Lern-u/o.Gbh. | | | |
| | insg. | weibl. | insg. | weibl. | insg. | weibl. | insg. | weibl. | insg. | weibl. | insg. | weibl. | insg. | weibl. | insg. | weibl. |
| | 1 | 2 | 3 | 4 | 5 | 6 | 7 | 8 | 9 | 10 | 11 | 12 | 13 | 14 | | |
| ohne Abschluss | 4 350 | 1 620 | 1 215 | 413 | 260 | 105 | 110 | 58 | 1 281 | 482 | 1 198 | 469 | 1 129 | 439 | | |
| 7. Klasse | 652 | 210 | 281 | 76 | 25 | 13 | 65 | 30 | 258 | 81 | 23 | 10 | 15 | 8 | | |
| 8. Klasse | 1 065 | 388 | 490 | 158 | 66 | 26 | 27 | 18 | 400 | 162 | 82 | 24 | 71 | 20 | | |
| 9. Klasse | 2 102 | 821 | 389 | 150 | 154 | 62 | 17 | 10 | 589 | 225 | 953 | 374 | 910 | 354 | | |
| 10. Klasse | 6 | 3 | x | x | x | x | x | x | x | x | 6 | 3 | 4 | 2 | | |
| 11. Klasse | 89 | 41 | 55 | 29 | 8 | 2 | 1 | — | 25 | 10 | x | x | x | x | | |
| Vorb.-kl. f. ausl. Schüler 2) | 16 | 6 | — | — | 7 | 2 | — | — | 9 | 4 | x | x | x | x | | |
| Aussiedler-Förderklassen 3) | 286 | 93 | x | x | x | x | x | x | x | x | x | x | x | x | | |
| Eingliederungslehrgänge 4) | 134 | 58 | x | x | x | x | x | x | x | x | 134 | 58 | 129 | 55 | | |
| Klassen f. Geistigbehinderte | | | | | | | | | | | | | | | | |
| Hauptschulabschluss | 1 379 | 562 | 453 | 179 | 168 | 78 | 72 | 35 | 612 | 246 | 74 | 24 | 21 | 6 | | |
| 9. Klasse | 297 | 106 | 166 | 60 | 19 | 4 | 23 | 13 | 71 | 24 | 18 | 5 | — | — | | |
| 10. Klasse | 1 082 | 456 | 287 | 119 | 149 | 74 | 49 | 22 | 541 | 222 | 56 | 19 | 21 | 6 | | |
| erweiterter Hauptschulabschluss | 4 588 | 1 964 | 1 659 | 740 | 79 | 35 | 39 | 18 | 2 715 | 1 133 | 96 | 38 | x | x | | |
| 10. Klasse | 4 588 | 1 964 | 1 659 | 740 | 79 | 35 | 39 | 18 | 2 715 | 1 133 | 96 | 38 | x | x | | |
| Realschulabschluss | 11 720 | 6 002 | 191 | 88 | 4 140 | 2 089 | 1 927 | 1 091 | 5 394 | 2 710 | 68 | 24 | x | x | | |
| 10. Klasse | 9 525 | 4 778 | 191 | 88 | 4 140 | 2 089 | 523 | 327 | 4 604 | 2 251 | 67 | 23 | x | x | | |
| 11. Schuljahrgang | 1 009 | 565 | x | x | x | x | 641 | 357 | 367 | 207 | 1 | 1 | x | x | | |
| 12. Schuljahrgang | 531 | 304 | x | x | x | x | 325 | 181 | 206 | 123 | — | — | x | x | | |
| 13. Schuljahrgang | 655 | 355 | x | x | x | x | 438 | 226 | 217 | 129 | — | — | x | x | | |
| Allgemeine Hochschulreife ... | 9 736 | 5 321 | x | x | x | x | 7 952 | 4 361 | 1 768 | 952 | 16 | 8 | x | x | | |
| 12. Schuljahrgang | — | — | x | x | x | x | — | — | — | — | — | — | x | x | | |
| 13. Schuljahrgang | 9 736 | 5 321 | x | x | x | x | 7 952 | 4 361 | 1 768 | 952 | 16 | 8 | x | x | | |
| Schulen insgesamt | | | | | | | | | | | | | | | | |
| Abgänger zusammen 5) | 31 773 | 15 469 | 3 518 | 1 420 | 4 647 | 2 307 | 10 100 | 5 563 | 11 770 | 5 523 | 1 452 | 563 | 1 150 | 445 | | |
| 7. Klasse | 652 | 210 | 281 | 76 | 25 | 13 | 65 | 30 | 258 | 81 | 23 | 10 | 15 | 8 | | |
| 8. Klasse | 1 065 | 388 | 490 | 158 | 66 | 26 | 27 | 18 | 400 | 162 | 82 | 24 | 71 | 20 | | |
| 9. Klasse | 2 399 | 927 | 555 | 210 | 173 | 66 | 40 | 23 | 660 | 249 | 971 | 379 | 910 | 354 | | |
| 10. Klasse | 15 201 | 7 201 | 2 137 | 947 | 4 368 | 2 198 | 611 | 367 | 7 860 | 3 606 | 225 | 83 | 25 | 8 | | |
| 11. Klasse | 1 009 | 565 | x | x | x | x | 641 | 357 | 367 | 207 | 1 | 1 | x | x | | |
| 12. Schuljahrgang | 531 | 304 | x | x | x | x | 325 | 181 | 206 | 123 | — | — | x | x | | |
| 13. Schuljahrgang | 10 391 | 5 676 | x | x | x | x | 8 390 | 4 587 | 1 985 | 1 081 | 16 | 8 | x | x | | |
| Vorb.-kl. f. ausl. Schüler 2) | 89 | 41 | 55 | 29 | 8 | 2 | 1 | — | 25 | 10 | x | x | x | x | | |
| Aussiedler-Förderklassen 3) | 16 | 6 | — | — | 7 | 2 | — | — | 9 | 4 | x | x | x | x | | |
| Eingliederungslehrgänge 4) | 286 | 93 | x | x | x | x | x | x | x | x | x | x | x | x | | |
| Klassen f. Geistigbehinderte | 134 | 58 | x | x | x | x | x | x | x | x | 134 | 58 | 129 | 55 | | |
| öffentliche Schulen | | | | | | | | | | | | | | | | |
| Abgänger insgesamt 5) | 30 826 | 14 988 | 3 477 | 1 395 | 4 402 | 2 189 | 9 686 | 5 341 | 11 595 | 5 438 | 1 380 | 532 | 1 111 | 430 | | |
| 7. Klasse | 644 | 203 | 281 | 76 | 24 | 12 | 61 | 27 | 256 | 79 | 22 | 9 | 15 | 8 | | |
| 8. Klasse | 1 057 | 385 | 489 | 158 | 64 | 26 | 25 | 17 | 399 | 162 | 80 | 22 | 71 | 20 | | |
| 9. Klasse | 2 373 | 915 | 553 | 208 | 170 | 65 | 38 | 21 | 655 | 247 | 957 | 374 | 899 | 351 | | |
| 10. Klasse | 14 815 | 7 020 | 2 099 | 924 | 4 129 | 2 082 | 605 | 363 | 7 783 | 3 579 | 199 | 72 | 25 | 8 | | |
| 11. Klasse | 987 | 553 | x | x | x | x | 626 | 350 | 360 | 202 | 1 | 1 | x | x | | |
| 12. Schuljahrgang | 504 | 290 | x | x | x | x | 312 | 174 | 192 | 116 | — | — | x | x | | |
| 13. Schuljahrgang | 9 950 | 5 436 | x | x | x | x | 8 018 | 4 389 | 1 916 | 1 039 | 16 | 8 | x | x | | |
| Vorb.-kl. f. ausl. Schüler 2) | 89 | 41 | 55 | 29 | 8 | 2 | 1 | — | 25 | 10 | x | x | x | x | | |
| Aussiedler-Förderklassen 3) | 16 | 6 | — | — | 7 | 2 | — | — | 9 | 4 | x | x | x | x | | |
| Eingliederungslehrgänge 4) | 286 | 93 | x | x | x | x | x | x | x | x | x | x | x | x | | |
| Klassen f. Geistigbehinderte | 105 | 46 | x | x | x | x | x | x | x | x | 105 | 46 | 101 | 43 | | |
| private Schulen | | | | | | | | | | | | | | | | |
| Abgänger zusammen | 947 | 481 | 41 | 25 | 245 | 118 | 414 | 222 | 175 | 85 | 72 | 31 | 39 | 15 | | |
| 7. Klasse | 8 | 7 | — | — | 1 | 1 | 4 | 3 | 2 | 2 | 1 | 1 | — | — | | |
| 8. Klasse | 8 | 3 | 1 | — | 2 | — | 2 | 1 | 1 | — | 2 | 2 | — | — | | |
| 9. Klasse | 26 | 12 | 2 | 2 | 3 | 1 | 2 | 2 | 5 | 2 | 14 | 5 | 11 | 3 | | |
| 10. Klasse | 386 | 181 | 38 | 23 | 239 | 116 | 6 | 4 | 77 | 27 | 26 | 11 | — | — | | |
| 11. Schuljahrgang | 22 | 12 | x | x | x | x | 15 | 7 | 7 | 5 | — | — | x | x | | |
| 12. Schuljahrgang | 27 | 14 | x | x | x | x | 13 | 7 | 14 | 7 | — | — | x | x | | |
| 13. Schuljahrgang | 441 | 240 | x | x | x | x | 372 | 198 | 69 | 42 | — | — | x | x | | |
| Klassen f. Geistigbehinderte | 29 | 12 | x | x | x | x | x | x | x | x | 29 | 12 | 28 | 12 | | |

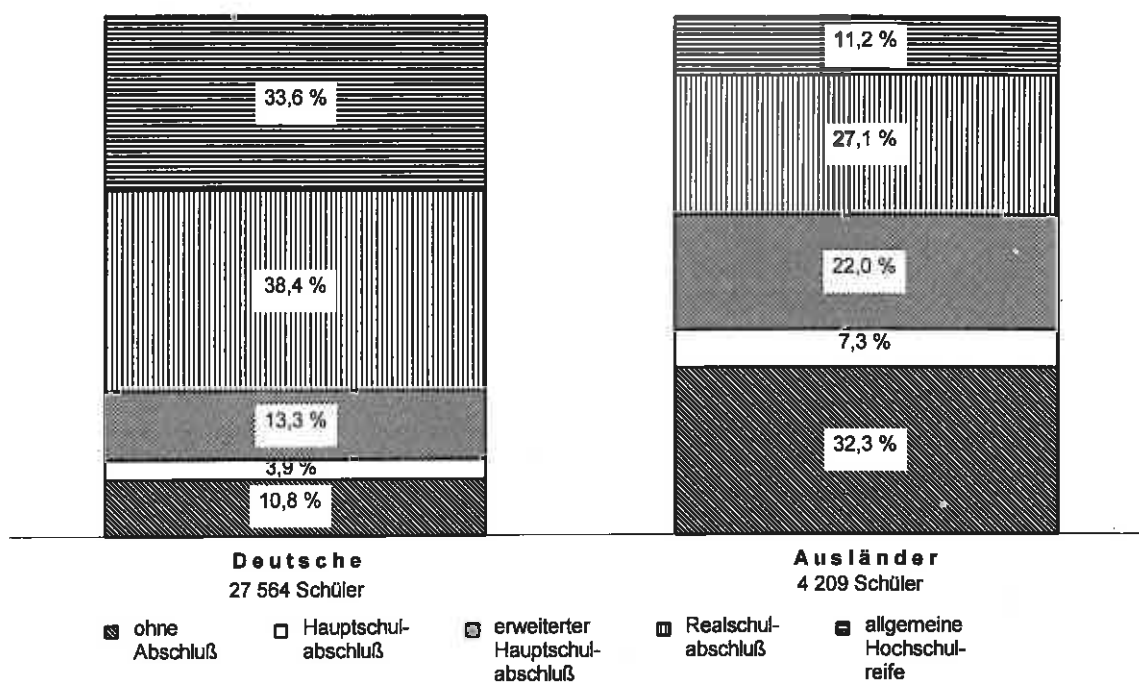
1) einschl. Freie Waldorfschulen - 2) Vorbereitungsklassen für ausländische Schüler der Mittelstufe - 3) Aussiedler-Förderklassen der Mittelstufe - 4) Eingliederungslehrgänge für ausländische Jugendliche der Mittelstufe - 5) Angaben in Spalte 1 und 2 einschl. der Abgänger aus Eingliederungslehrgängen für ausländische Jugendliche der Mittelstufe

13. Ausländische, darunter türkische, Schulabgänger der allgemeinbildenden Schulen in Berlin im Schuljahr 1994/95 nach Abschluß Schuljahrgängen, Rechtsverhältnis und Schularten

| Abschluß Schuljahrgang Rechtsverhältnis | Schul- abgänger | | Schulart | | | | | | | | | | | | | |
|---|--------------------|--------|-------------------|--------|------------------|--------|----------------|--------|-----------------------|--------|--------------------|--------|-------------------------------|--------|-------|--------|
| | | | Haupt- schulen | | Real- schulen | | Gymna- sien | | Gesamt- schulen 1) | | Sonder- schulen | | dar. Sch. f. Lern-u/o.Gbh. | | | |
| | insg. | Türken | insg. | Türken | insg. | Türken | insg. | Türken | insg. | Türken | insg. | Türken | insg. | Türken | insg. | Türken |
| | 1 | 2 | 3 | 4 | 5 | 6 | 7 | 8 | 9 | 10 | 11 | 12 | 13 | 14 | | |
| ohne Abschluß | 1 360 | 678 | 529 | 280 | 74 | 44 | 17 | 8 | 255 | 139 | 199 | 111 | 187 | 102 | | |
| 7. Klasse | 212 | 122 | 140 | 81 | 11 | 8 | 8 | 5 | 43 | 24 | 10 | 4 | 9 | 3 | | |
| 8. Klasse | 325 | 178 | 195 | 105 | 17 | 8 | 1 | — | 83 | 46 | 29 | 19 | 27 | 17 | | |
| 9. Klasse | 431 | 248 | 139 | 75 | 38 | 26 | 7 | 2 | 101 | 67 | 146 | 78 | 137 | 72 | | |
| 10. Klasse | — | — | x | x | x | x | x | x | x | x | — | — | — | — | | |
| Vorb.-kl. f. ausl. Schüler 2) | 89 | 24 | 55 | 19 | 8 | 2 | 1 | 1 | 25 | 2 | x | x | x | x | | |
| Aussiedler-Förderklassen 3) | 3 | — | — | — | — | — | — | — | 3 | — | x | x | x | x | | |
| Eingliederungslehrgänge 4) | 286 | 96 | x | x | x | x | x | x | x | x | x | x | x | x | | |
| Klassen f. Geistigbehinderte | 14 | 10 | x | x | x | x | x | x | x | x | 14 | 10 | 14 | 10 | | |
| Hauptschulabschluß | 309 | 196 | 148 | 90 | 50 | 31 | 13 | 5 | 96 | 69 | 2 | 1 | x | x | | |
| 9. Klasse | 37 | 17 | 31 | 16 | 4 | 1 | 2 | — | — | — | — | — | x | x | | |
| 10. Klasse | 272 | 179 | 117 | 74 | 46 | 30 | 11 | 5 | 96 | 69 | 2 | 1 | x | x | | |
| erweiterter Hauptschulabschluß | 926 | 615 | 601 | 398 | 17 | 9 | 6 | 3 | 295 | 202 | 7 | 3 | x | x | | |
| 10. Klasse | 926 | 615 | 601 | 398 | 17 | 9 | 6 | 3 | 295 | 202 | 7 | 3 | x | x | | |
| Realschulabschluß | 1 141 | 630 | 68 | 36 | 477 | 272 | 189 | 90 | 405 | 232 | 2 | — | x | x | | |
| 10. Klasse | 901 | 528 | 68 | 36 | 477 | 272 | 24 | 8 | 330 | 212 | 2 | — | x | x | | |
| 11. Schuljahrgang | 114 | 50 | x | x | x | x | 87 | 38 | 27 | 12 | — | — | x | x | | |
| 12. Schuljahrgang | 73 | 22 | x | x | x | x | 32 | 17 | 41 | 5 | — | — | x | x | | |
| 13. Schuljahrgang | 53 | 30 | x | x | x | x | 46 | 27 | 7 | 3 | — | — | x | x | | |
| Allgemeine Hochschulreife ... | 473 | 206 | x | x | x | x | 407 | 172 | 66 | 34 | — | — | x | x | | |
| 12. Schuljahrgang | — | — | x | x | x | x | — | — | — | — | — | — | x | x | | |
| 13. Schuljahrgang | 473 | 206 | x | x | x | x | 407 | 172 | 66 | 34 | — | — | x | x | | |
| Schulen insgesamt | | | | | | | | | | | | | | | | |
| Abgänger zusammen 5) | 4 209 | 2 325 | 1 346 | 804 | 618 | 356 | 632 | 278 | 1 117 | 576 | 210 | 115 | 187 | 102 | | |
| 7. Klasse | 212 | 122 | 140 | 81 | 11 | 8 | 8 | 5 | 43 | 24 | 10 | 4 | 9 | 3 | | |
| 8. Klasse | 325 | 178 | 195 | 105 | 17 | 8 | 1 | — | 83 | 46 | 29 | 19 | 27 | 17 | | |
| 9. Klasse | 468 | 265 | 170 | 91 | 42 | 27 | 9 | 2 | 101 | 67 | 146 | 78 | 137 | 72 | | |
| 10. Klasse | 2 099 | 1 322 | 786 | 508 | 540 | 311 | 41 | 16 | 721 | 483 | 11 | 4 | — | — | | |
| 11. Schuljahrgang | 114 | 50 | x | x | x | x | 87 | 38 | 27 | 12 | — | — | x | x | | |
| 12. Schuljahrgang | 73 | 22 | x | x | x | x | 32 | 17 | 41 | 5 | — | — | x | x | | |
| 13. Schuljahrgang | 526 | 236 | x | x | x | x | 453 | 199 | 73 | 37 | — | — | x | x | | |
| Vorb.-kl. f. ausl. Schüler 2) | 89 | 24 | 55 | 19 | 8 | 2 | 1 | 1 | 25 | 2 | x | x | x | x | | |
| Aussiedler-Förderklassen 3) | 3 | — | — | — | — | — | — | — | 3 | — | x | x | x | x | | |
| Eingliederungslehrgänge 4) | 286 | 96 | x | x | x | x | x | x | x | x | x | x | x | x | | |
| Klassen f. Geistigbehinderte | 14 | 10 | x | x | x | x | x | x | x | x | 14 | 10 | 14 | 10 | | |
| öffentliche Schulen | | | | | | | | | | | | | | | | |
| Abgänger insgesamt 5) | 4 141 | 2 320 | 1 339 | 803 | 599 | 355 | 600 | 278 | 1 109 | 674 | 208 | 114 | 187 | 102 | | |
| 7. Klasse | 212 | 122 | 140 | 81 | 11 | 8 | 8 | 5 | 43 | 24 | 10 | 4 | 9 | 3 | | |
| 8. Klasse | 325 | 178 | 195 | 105 | 17 | 8 | 1 | — | 83 | 46 | 29 | 19 | 27 | 17 | | |
| 9. Klasse | 464 | 264 | 169 | 91 | 41 | 27 | 9 | 2 | 101 | 67 | 144 | 77 | 137 | 72 | | |
| 10. Klasse | 2 070 | 1 318 | 780 | 507 | 522 | 310 | 41 | 16 | 716 | 481 | 11 | 4 | — | — | | |
| 11. Schuljahrgang | 113 | 50 | x | x | x | x | 86 | 38 | 27 | 12 | — | — | x | x | | |
| 12. Schuljahrgang | 71 | 22 | x | x | x | x | 30 | 17 | 41 | 5 | — | — | x | x | | |
| 13. Schuljahrgang | 497 | 236 | x | x | x | x | 424 | 199 | 73 | 37 | — | — | x | x | | |
| Vorb.-kl. f. ausl. Schüler 2) | 89 | 24 | 55 | 19 | 8 | 2 | 1 | 1 | 25 | 2 | x | x | x | x | | |
| Aussiedler-Förderklassen 3) | 3 | — | — | — | — | — | — | — | 3 | — | x | x | x | x | | |
| Eingliederungslehrgänge 4) | 286 | 96 | x | x | x | x | x | x | x | x | x | x | x | x | | |
| Klassen f. Geistigbehinderte | 14 | 10 | x | x | x | x | x | x | x | x | 14 | 10 | 14 | 10 | | |
| private Schulen | | | | | | | | | | | | | | | | |
| Abgänger zusammen | 65 | 5 | 7 | 1 | 19 | 1 | 32 | — | 5 | 2 | 2 | 1 | — | — | | |
| 7. Klasse | — | — | — | — | — | — | — | — | — | — | — | — | — | — | | |
| 8. Klasse | — | — | — | — | — | — | — | — | — | — | — | — | — | — | | |
| 9. Klasse | 4 | 1 | 1 | — | 1 | — | — | — | — | — | 2 | 1 | — | — | | |
| 10. Klasse | 29 | 4 | 6 | 1 | 18 | 1 | — | — | 5 | 2 | — | — | — | — | | |
| 11. Schuljahrgang | 1 | — | x | x | x | x | 1 | — | — | — | — | — | x | x | | |
| 12. Schuljahrgang | 2 | — | x | x | x | x | 2 | — | — | — | — | — | x | x | | |
| 13. Schuljahrgang | 29 | — | x | x | x | x | 29 | — | — | — | — | — | x | x | | |
| Klassen f. Geistigbehinderte | — | — | x | x | x | x | x | x | x | x | — | — | — | — | | |

1) einschl. Freie Waldorfschulen - 2) Vorbereitungsklassen für ausländische Schüler der Mittelstufe - 3) Aussiedler-Förderklassen der Mittelstufe - 4) Eingliederungslehrgänge für ausländische Jugendliche der Mittelstufe - 5) Angaben in Spalte 1 und 2 einschl. der Abgänger aus Eingliederungslehrgängen für ausländische Jugendliche der Mittelstufe

3. Deutsche und ausländische Schulabgänger der allgemeinbildenden Schulen in Berlin im Schuljahr 1994/95 nach Art des Schulabschlusses



4. Schulabgänger der allgemeinbildenden Schulen in Berlin im Schuljahr 1994/95 nach Bezirken

