

Statistischer Bericht

D I 1 – m 04 / 22

└ Gewerbeanzeigen
im **Land Berlin**
April 2022

Impressum

Statistischer Bericht

D I 1 – m 04 / 22

Erscheinungsfolge: monatlich

Erschienen im **September 2022**

Herausgeber

Amt für Statistik Berlin-Brandenburg
Steinstraße 104 - 106
14480 Potsdam
info@statistik-bbb.de
www.statistik-berlin-brandenburg.de

Tel. 0331 8173 - 1777
Fax 0331 817330 - 4091

Zeichenerklärung

- 0 weniger als die Hälfte von 1
in der letzten besetzten Stelle,
jedoch mehr als nichts
- nichts vorhanden
- ...Angabe fällt später an
- () Aussagewert ist eingeschränkt
- / Zahlenwert nicht sicher genug
- Zahlenwert unbekannt oder
geheim zu halten
- x Tabellenfach gesperrt
- p vorläufige Zahl
- r berichtigte Zahl
- s geschätzte Zahl

Amt für Statistik Berlin-Brandenburg,
Potsdam, 2022

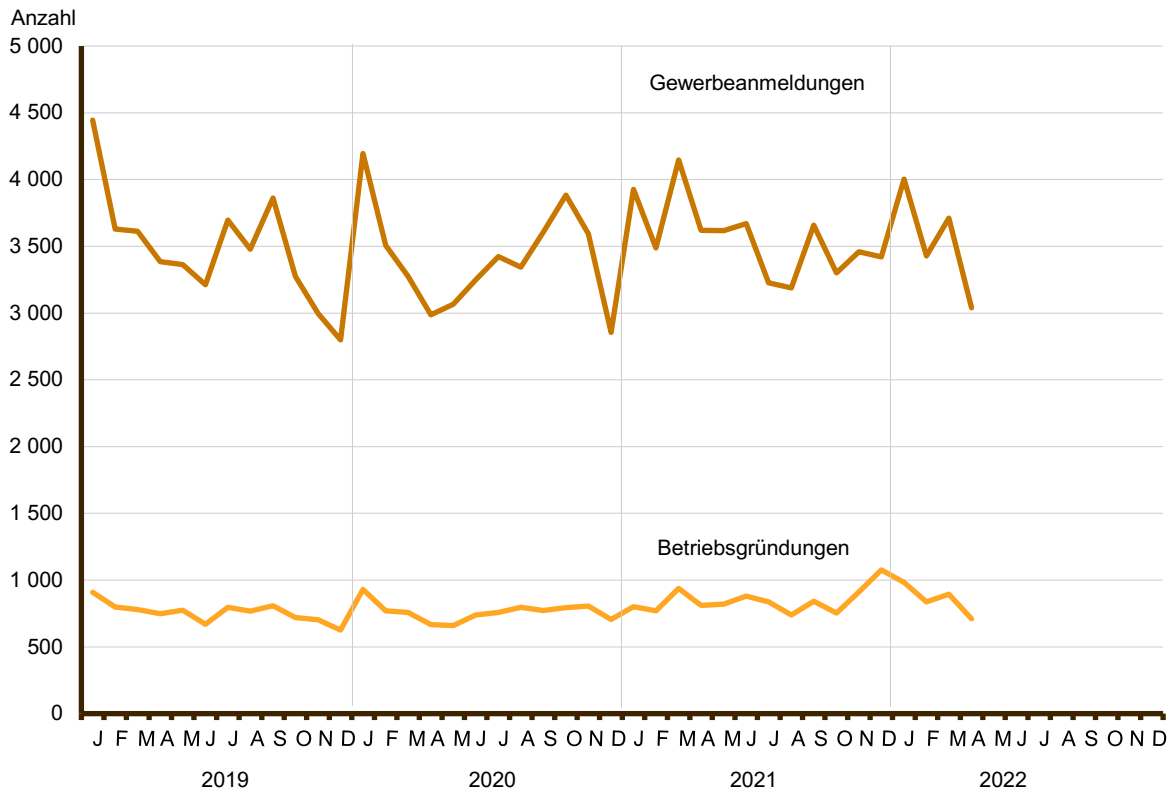


Dieses Werk ist unter einer Creative Commons Lizenz
vom Typ Namensnennung 3.0 Deutschland zugänglich.
Um eine Kopie dieser Lizenz einzusehen, konsultieren Sie
<http://creativecommons.org/licenses/by/3.0/de/>

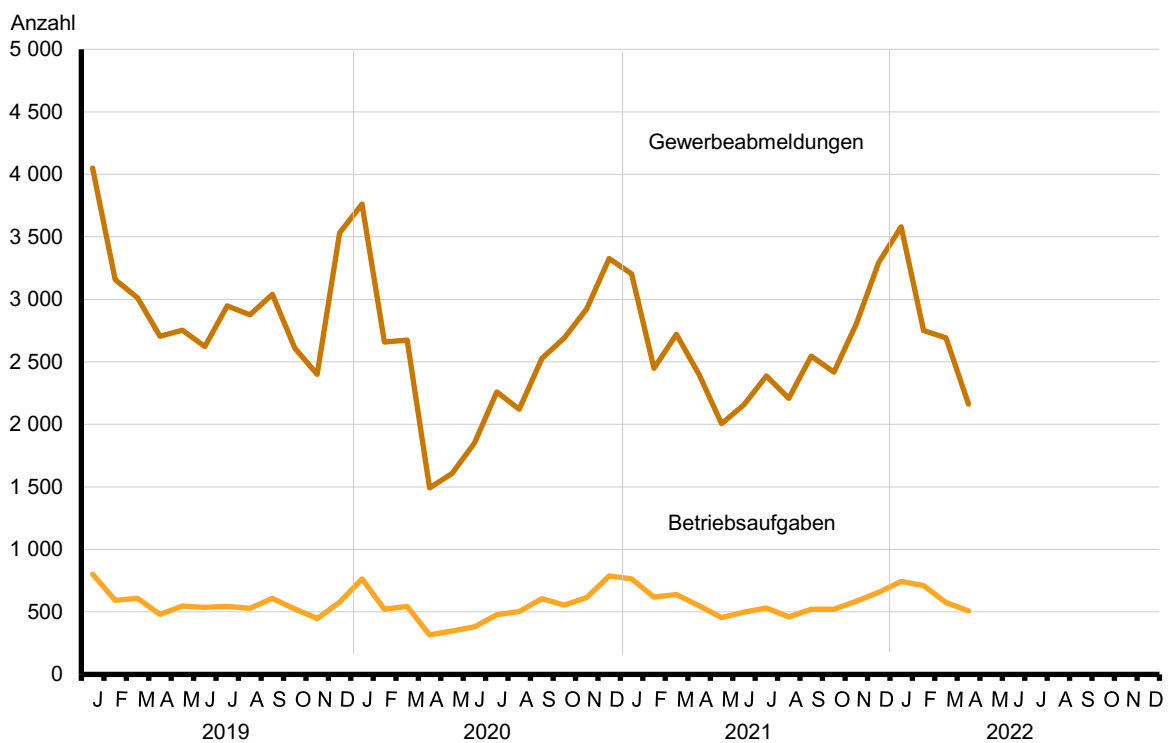
Inhaltsverzeichnis

	Seite	Seite
Metadaten zu dieser Statistik (externer Link)		
Grafiken		
1 Gewerbeanmeldungen und Betriebsgründungen in Berlin seit Januar 2019.....	4	3 Betriebsgründungen und -aufgaben in Berlin im April 2022 nach Wirtschaftsabschnitten.....
2 Gewerbeabmeldungen und Betriebsaufgaben in Berlin seit Januar 2019.....	4	4 Gewerbe- und Gewerbeabmeldungen in Berlin im April 2022 nach Bezirken.....
Tabellen		
Übersicht: Gewerbeanzeigen in Berlin von 2004 bis April 2022.....	6	7 Vollständige Aufgaben sowie Gewerbetreibende in Berlin im April 2022 nach Wirtschaftsbereichen.....
1 Gewerbeanmeldungen in Berlin im April 2022 nach Wirtschaftsbereichen.....	7	8 Vollständige Aufgaben sowie Gewerbetreibende in Berlin im April 2022 nach der Rechtsform und bei Einzelunternehmen nach Geschlecht und Staatsangehörigkeit.....
2 Gewerbeanmeldungen in Berlin im April 2022 nach Art der Niederlassung, der Rechtsform und bei Einzelunternehmen nach Geschlecht und Staatsangehörigkeit.....	9	9 Gewerbeanmeldungen in Berlin im April 2022 nach ausgewählten Merkmalen und Bezirken.....
3 Neugründungen sowie Gewerbetreibende in Berlin im April 2022 nach Wirtschaftsbereichen	10	10 Gewerbeabmeldungen in Berlin im April 2022 nach ausgewählten Merkmalen und Bezirken.....
4 Neugründungen sowie Gewerbetreibende in Berlin im April 2022 nach der Rechtsform und bei Einzelunternehmen nach Geschlecht und Staatsangehörigkeit.....	12	11 Gewerbe- und -abmeldungen in Berlin im April 2022 nach Wirtschaftsabschnitten und Bezirken.....
5 Gewerbeabmeldungen in Berlin im April 2022 nach Wirtschaftsbereichen.....	13	
6 Gewerbeabmeldungen in Berlin im April 2022 nach Art der Niederlassung, der Rechtsform und bei Einzelunternehmen nach Geschlecht und Staatsangehörigkeit.....	15	

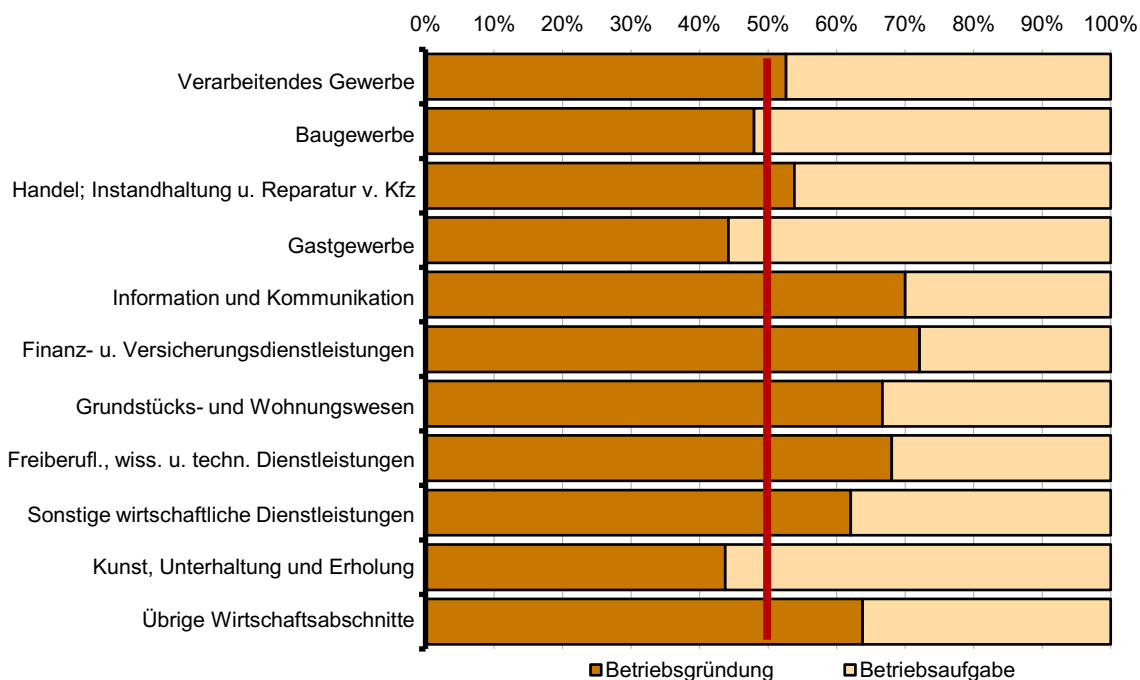
1 Gewerbebeanmeldungen und Betriebsgründungen in Berlin seit Januar 2019



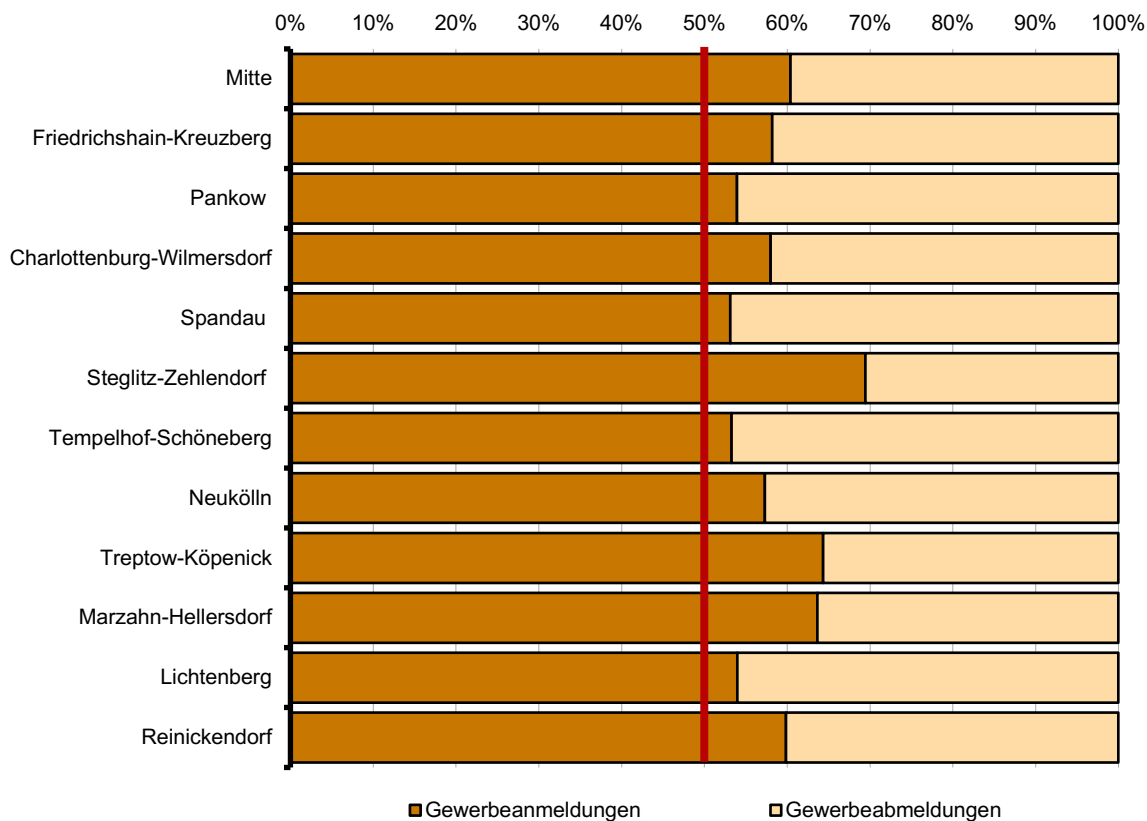
2 Gewerbeabmeldungen und Betriebsaufgaben in Berlin seit Januar 2019



3 Betriebsgründungen und -aufgaben in Berlin im April 2022 nach Wirtschaftsabschnitten



4 Gewerbean- und Gewerbeabmeldungen in Berlin im April 2022 nach Bezirken



Übersicht: Gewerbeanzeigen in Berlin von 2004 bis April 2022

Jahr Monat	Anmeldungen		Ummeldungen ²		Abmeldungen	
	insgesamt	darunter Neu- errichtungen ¹	insgesamt	darunter Veränderung der Betriebs- tätigkeit ³	insgesamt	darunter Aufgabe ⁴
2004	47 158	41 941	12 809	3 609	30 404	25 025
2005	44 015	39 289	15 615	4 187	32 833	28 126
2006	45 762	41 098	•	•	32 773	28 136
2007	44 290	39 423	•	•	32 782	28 244
2008	41 143	36 714	•	•	31 974	27 896
2009	44 951	40 089	•	•	33 848	29 521
2010	47 300	42 722	•	•	31 626	27 441
2011	48 716	44 460	•	•	33 797	29 913
2012	48 072	44 228	•	•	36 600	32 913
2013	46 212	42 585	•	•	34 776	31 243
2014	44 924	41 418	•	•	35 251	31 615
2015	42 124	38 896	•	•	34 557	30 999
2016	42 443	39 022	•	•	34 819	31 276
2017	44 839	41 063	•	•	35 801	32 299
2018	43 923	40 488	•	•	38 156	34 764
2019	41 756	38 420	•	•	35 713	32 411
2020	40 982	37 860	•	•	29 891	27 245
2021	42 725	39 467	•	•	30 594	27 601
2021 Januar	3 927	3 591	•	•	3 203	2 916
Februar	3 488	3 225	•	•	2 449	2 194
März	4 147	3 861	•	•	2 719	2 371
April	3 620	3 361	•	•	2 398	2 140
Mai	3 617	3 352	•	•	2 006	1 806
Juni	3 670	3 395	•	•	2 157	1 942
Juli	3 227	2 992	•	•	2 387	2 148
August	3 189	2 947	•	•	2 208	1 983
September	3 659	3 384	•	•	2 547	2 279
Oktober	3 301	3 041	•	•	2 418	2 202
November	3 460	3 204	•	•	2 805	2 564
Dezember	3 420	3 114	•	•	3 297	3 056
2022 Januar	4 003	3 696	•	•	3 579	3 240
Februar	3 427	3 137	•	•	2 751	2 522
März	3 712	3 412	•	•	2 692	2 412
April	3 039	2 810	•	•	2 162	1 974
Mai
Juni
Juli
August
September
Oktober
November
Dezember

1 Betriebsgründungen, sonstige Neuerrichtungen sowie Umwandlungen, ohne Zuzüge

2 ab September 2006 ist die Auswertung der Ummeldungen eingestellt

3 Änderung und/oder Erweiterung

4 Betriebsaufgaben, sonstige Stilllegungen sowie Umwandlungen, ohne Fortzüge

1 Gewerbeanmeldungen in Berlin im April 2022 nach Wirtschaftsbereichen

Wirtschaftsabschnitt Wirtschaftsabteilung	Gewerbe- an- meldungen insgesamt	Neuerrichtungen			Zuzug	Übernahme			
		ins- gesamt	Neu- gründung	Um- wand- lung		ins- gesamt	Rechts- form- wechsel	Gesell- schafter- eintritt	Erbfolge/ Kauf/ Pacht
A Land- und Forstwirtschaft, Fischerei	2	2	2	–	–	–	–	–	–
B Bergbau und Gewinnung von Steinen und Erden	–	–	–	–	–	–	–	–	–
C Verarbeitendes Gewerbe	38	34	32	2	2	2	–	2	–
10 Herstellung von Nahrungs- und Futtermitteln	5	5	5	–	–	–	–	–	–
11 Getränkeherstellung	–	–	–	–	–	–	–	–	–
13 Herstellung von Textilien	1	1	1	–	–	–	–	–	–
14 Herstellung von Bekleidung	7	6	6	–	1	–	–	–	–
16 Herstellung von Holz-, Flecht-, Korb- und Korkwaren (ohne Möbel)	–	–	–	–	–	–	–	–	–
18 Herstellung von Druckerzeugnissen; Vervielfältigung von bespielten Ton-, Bild- und Datenträgern	8	8	8	–	–	–	–	–	–
25 Herstellung von Metallerzeugnissen	3	3	3	–	–	–	–	–	–
26 Herstellung von Datenverarbeitungs- geräten, elektronischen und optischen Erzeugnissen	2	2	–	2	–	–	–	–	–
27 Herstellung von elektrischen Ausrüstungen	–	–	–	–	–	–	–	–	–
28 Maschinenbau	–	–	–	–	–	–	–	–	–
29 Herstellung von Kraftwagen und Kraftwagenteilen	–	–	–	–	–	–	–	–	–
31 Herstellung von Möbeln	1	1	1	–	–	–	–	–	–
D Energieversorgung	10	9	9	–	–	1	1	–	–
E Wasserversorgung; Abwasser- und Abfallentsorgung und Beseitigung von Umweltverschmutzungen	2	2	2	–	–	–	–	–	–
F Baugewerbe	457	441	441	–	12	4	2	1	1
41 Hochbau	4	3	3	–	1	–	–	–	–
42 Tiefbau	7	4	4	–	3	–	–	–	–
43 Vorbereitende Baustellenarbeiten, Bauinstallation und sonstiges Ausbaugewerbe	446	434	434	–	8	4	2	1	1
G Handel; Instandhaltung und Reparatur von Kraftfahrzeugen	545	506	500	6	13	26	4	4	18
45 Handel mit Kraftfahrzeugen; Instandhaltung und Reparatur von Kraftfahrzeugen	48	43	42	1	2	3	–	–	3
46 Großhandel (ohne Handel mit Kfz)	76	68	68	–	6	2	1	–	1
47 Einzelhandel (ohne Handel mit Kfz)	421	395	390	5	5	21	3	4	14
H Verkehr und Lagerei	136	133	133	–	2	1	–	–	1
49 Landverkehr und Transport in Rohrfernleitungen	66	65	65	–	1	–	–	–	–
53 Post-, Kurier- und Expressdienste	52	50	50	–	1	1	–	–	1

1 Gewerbeanmeldungen in Berlin im April 2022 nach Wirtschaftsbereichen

Wirtschaftsabschnitt Wirtschaftsabteilung	Gewerbe- an- meldungen insgesamt	Neuerrichtungen			Zuzug	Übernahme			
		ins- gesamt	Neu- gründung	Um- wand- lung		ins- gesamt	Rechts- form- wechsel	Gesell- schafter- eintritt	Erbfolge/ Kauf/ Pacht
I Gastgewerbe	239	158	157	1	2	79	3	–	76
55 Beherbergung	5	4	4	–	–	1	–	–	1
56 Gastronomie	234	154	153	1	2	78	3	–	75
J Information und Kommunikation	238	223	223	–	10	5	2	2	1
58 Verlagswesen	11	8	8	–	–	3	2	1	–
61 Telekommunikation	6	6	6	–	–	–	–	–	–
62 Erbringung von Dienstleistungen der Informationstechnologie	130	122	122	–	7	1	–	1	–
63 Informationsdienstleistungen	41	40	40	–	–	1	–	–	1
K Erbringung von Finanz- und Versicherungsdienstleistungen	83	79	79	–	3	1	1	–	–
66 Mit Finanz- und Versicherungs- dienstleistungen verbundene Tätigkeiten	39	36	36	–	3	–	–	–	–
L Grundstücks- und Wohnungswesen	82	73	73	–	6	3	–	2	1
M Erbringung von freiberuflichen, wissenschaftlichen und technischen Dienstleistungen	392	366	363	3	25	1	–	1	–
70 Verwaltung und Führung von Unternehmen und Betrieben, Unternehmensberatung	140	134	132	2	6	–	–	–	–
73 Werbung und Marktforschung	73	66	66	–	7	–	–	–	–
N Erbringung von sonstigen wirtschaftlichen Dienstleistungen	311	299	297	2	9	3	2	1	–
77 Vermietung von beweglichen Sachen	22	22	21	1	–	–	–	–	–
78 Vermittlung und Überlassung von Arbeitskräften	16	16	16	–	–	–	–	–	–
79 Reisebüros, Reiseveranstalter und Erbringung sonstiger Reservierungsdienstleistungen	17	14	14	–	2	1	1	–	–
81 Gebäudebetreuung; Garten- und Landschaftsbau	152	147	147	–	4	1	–	1	–
P Erziehung und Unterricht	101	98	98	–	2	1	–	1	–
Q Gesundheits- und Sozialwesen	71	69	69	–	1	1	–	–	1
R Kunst, Unterhaltung und Erholung	92	86	86	–	4	2	1	1	–
O+S Öffentliche Verwaltung, Verteidigung; Sozialversicherung; Erbringung von sonstigen Dienstleistungen	240	232	232	–	4	4	–	–	4
A-S Insgesamt	3 039	2 810	2 796	14	95	134	16	15	103

2 Gewerbeanmeldungen in Berlin im April 2022 nach Art der Niederlassung, der Rechtsform und bei Einzelunternehmen nach Geschlecht und Staatsangehörigkeit

Art der Niederlassung — Rechtsform — Geschlecht — Staatsangehörigkeit	Gewerbe- an- meldungen insgesamt	Neuerrichtung			Zuzug	Übernahme			
		ins- gesamt	Neu- gründung	Um- wandlung		ins- gesamt	Rechts- form- wechsel	Gesell- schafter- eintritt	Erbfolge/ Kauf/ Pacht
Insgesamt	3 039	2 810	2 796	14	95	134	16	15	103
nach der Art der Niederlassung									
Hauptniederlassung	2 854	2 647	2 644	3	94	113	12	11	90
Zweigniederlassung	35	31	29	2	–	4	1	–	3
Unselbständige Zweigstelle	150	132	123	9	1	17	3	4	10
nach der Rechtsform des Unternehmens									
Einzelunternehmen	2 230	2 095	2 095	–	48	87	6	–	81
Offene Handelsgesellschaft	1	1	1	–	–	–	–	–	–
Kommanditgesellschaft	–	–	–	–	–	–	–	–	–
Gesellschaft mit beschränkter Haftung & Co. KG	40	35	33	2	1	4	–	3	1
Gesellschaft des bürgerlichen Rechts	114	98	98	–	1	15	1	12	2
Aktiengesellschaft	2	1	1	–	–	1	1	–	–
Gesellschaft mit beschränkter Haftung (GmbH)	630	562	555	7	45	23	6	–	17
GmbH ohne UG (haftungsbeschränkt)	447	392	385	7	40	15	6	–	9
Unternehmergesellschaft (UG haftungsbeschränkt)	183	170	170	–	5	8	–	–	8
Private Company Limited by Shares (Ltd.)	5	5	5	–	–	–	–	–	–
Genossenschaft	1	1	–	1	–	–	–	–	–
Eingetragener Verein	4	2	2	–	–	2	–	–	2
Sonstige Rechtsformen	12	10	6	4	–	2	2	–	–
Einzelunternehmer/-innen nach Geschlecht									
weiblich	733	691	691	–	15	27	2	–	25
männlich	1 497	1 404	1 404	–	33	60	4	–	56
Einzelunternehmer/-innen nach ausgewählter Staatsangehörigkeit									
deutsch	1 268	1 188	1 188	–	38	42	6	–	36
bulgarisch	48	45	45	–	2	1	–	–	1
griechisch	9	7	7	–	–	2	–	–	2
italienisch	18	17	17	–	–	1	–	–	1
polnisch	262	261	261	–	1	–	–	–	–
rumänisch	123	119	119	–	2	2	–	–	2
türkisch	102	87	87	–	–	15	–	–	15
ungarisch	14	13	13	–	1	–	–	–	–

3 Neugründungen sowie Gewerbetreibende in Berlin im April 2022 nach Wirtschaftsbereichen

Wirtschaftsabschnitt Wirtschaftsabteilung	Neugründungen						Gewerbetreibende ¹	
	ins- gesamt	Betriebsgründung			sonstige Neugründung		ins- gesamt	darunter weiblich
		ins- gesamt	Haupt- nieder- lassung	Zweignieder- lassung/un- selbständige Zweigstelle	ins- gesamt	darunter Neben- erwerb		
A Land- und Forstwirtschaft, Fischerei	2	1	1	–	1	1	3	–
B Bergbau und Gewinnung von Steinen und Erden	–	–	–	–	–	–	–	–
C Verarbeitendes Gewerbe	32	10	7	3	22	20	39	12
10 Herstellung von Nahrungs- und Futtermitteln	5	5	5	–	–	–	6	1
11 Getränkeherstellung	–	–	–	–	–	–	–	–
13 Herstellung von Textilien	1	–	–	–	1	1	1	1
14 Herstellung von Bekleidung	6	1	1	–	5	3	6	5
16 Herstellung von Holz-, Flecht-, Korb- und Korkwaren (ohne Möbel)	–	–	–	–	–	–	–	–
18 Herstellung von Druckerzeugnissen; Vervielfältigung von bespielten Ton-, Bild- und Datenträgern	8	2	–	2	6	6	12	3
25 Herstellung von Metallerzeugnissen	3	1	–	1	2	2	4	–
26 Herstellung von Datenverarbeitungs- geräten, elektronischen und optischen Erzeugnissen	–	–	–	–	–	–	–	–
27 Herstellung von elektrischen Ausrüstungen	–	–	–	–	–	–	–	–
28 Maschinenbau	–	–	–	–	–	–	–	–
29 Herstellung von Kraftwagen und Kraftwagenteilen	–	–	–	–	–	–	–	–
31 Herstellung von Möbeln	1	–	–	–	1	1	1	–
D Energieversorgung	9	2	1	1	7	5	12	6
E Wasserversorgung; Abwasser- und Abfallentsorgung und Beseitigung von Umweltverschmutzungen	2	–	–	–	2	–	2	–
F Baugewerbe	441	47	44	3	394	39	466	25
41 Hochbau	3	3	2	1	–	–	3	–
42 Tiefbau	4	2	2	–	2	1	5	1
43 Vorbereitende Baustellenarbeiten, Bauinstallation und sonstiges Ausbaugewerbe	434	42	40	2	392	38	458	24
G Handel; Instandhaltung und Reparatur von Kraftfahrzeugen	500	127	94	33	373	214	570	181
45 Handel mit Kraftfahrzeugen; Instandhaltung und Reparatur von Kraftfahrzeugen	42	8	6	2	34	13	45	3
46 Großhandel (ohne Handel mit Kfz)	68	23	19	4	45	20	72	22
47 Einzelhandel (ohne Handel mit Kfz)	390	96	69	27	294	181	453	156
H Verkehr und Lagerei	133	49	41	8	84	29	138	17
49 Landverkehr und Transport in Rohrfernleitungen	65	26	25	1	39	12	66	9
53 Post-, Kurier- und Expressdienste	50	11	11	–	39	14	51	3

3 Neugründungen sowie Gewerbetreibende in Berlin im April 2022 nach Wirtschaftsbereichen

Wirtschaftsabschnitt Wirtschaftsabteilung		Neugründungen						Gewerbetreibende ¹	
		ins- gesamt	Betriebsgründung			sonstige Neugründung		ins- gesamt	darunter weiblich
			ins- gesamt	Haupt- nieder- lassung	Zweignieder- lassung/un- selbständige Zweigstelle	ins- gesamt	darunter Neben- erwerb		
I	Gastgewerbe	157	88	62	26	69	24	176	48
55	Beherbergung	4	3	2	1	1	1	5	3
56	Gastronomie	153	85	60	25	68	23	171	45
J	Information und Kommunikation	223	70	63	7	153	110	260	66
58	Verlagswesen	8	3	3	–	5	5	8	4
61	Telekommunikation	6	–	–	–	6	4	6	1
62	Erbringung von Dienstleistungen der Informationstechnologie	122	44	37	7	78	52	143	32
63	Informationsdienstleistungen	40	13	13	–	27	22	50	13
K	Erbringung von Finanz- und Versicherungsdienstleistungen	79	31	26	5	48	32	98	21
66	Mit Finanz- und Versicherungs- dienstleistungen verbundene Tätigkeiten	36	6	5	1	30	17	41	6
L	Grundstücks- und Wohnungswesen	73	44	39	5	29	20	102	21
M	Erbringung von freiberuflichen, wissenschaftlichen und technischen Dienstleistungen	363	100	85	15	263	188	402	119
70	Verwaltung und Führung von Unternehmen und Betrieben, Unternehmensberatung	132	54	46	8	78	49	149	27
73	Werbung und Marktforschung	66	12	9	3	54	44	71	25
N	Erbringung von sonstigen wirtschaftlichen Dienstleistungen	297	54	40	14	243	128	321	99
77	Vermietung von beweglichen Sachen	21	7	4	3	14	8	24	4
78	Vermittlung und Überlassung von Arbeitskräften	16	6	2	4	10	5	24	12
79	Reisebüros, Reiseveranstalter und Erbringung sonstiger Reservierungsdienstleistungen	14	2	2	–	12	7	15	2
81	Gebäudebetreuung; Garten- und Landschaftsbau	147	25	23	2	122	50	152	46
P	Erziehung und Unterricht	98	22	13	9	76	54	110	47
Q	Gesundheits- und Sozialwesen	69	15	6	9	54	29	73	38
R	Kunst, Unterhaltung und Erholung	86	7	5	2	79	55	91	30
O+S	Öffentliche Verwaltung, Verteidigung; Sozialversicherung; Erbringung von sonstigen Dienstleistungen	232	43	31	12	189	70	244	162
A-S	Insgesamt	2 796	710	558	152	2 086	1 018	3 107	892

1 anzeigepflichtige Personen, die eine Neugründung vorgenommen haben

4 Neugründungen sowie Gewerbetreibende in Berlin im April 2022 nach der Rechtsform und bei Einzelunternehmen nach Geschlecht und Staatsangehörigkeit

Rechtsform — Geschlecht — Staatsangehörigkeit	Neugründungen						Gewerbetreibende ¹	
	ins- gesamt	Betriebsgründung			sonstige Neugründung		ins- gesamt	darunter weiblich
		ins- gesamt	Haupt- nieder- lassung	Zweignieder- lassung/un- selbständige Zweigstelle	ins- gesamt	darunter Neben- erwerb		
Insgesamt	2 796	710	558	152	2 086	1 018	3 107	892
	nach der Rechtsform des Unternehmens							
Einzelunternehmen	2 095	133	107	26	1 962	894	2 095	691
Offene Handelsgesellschaft	1	–	–	–	1	1	2	1
Kommanditgesellschaft	–	–	–	–	–	–	–	–
Gesellschaft mit beschränkter Haftung & Co. KG	33	33	23	10	–	–	65	5
Gesellschaft des bürgerlichen Rechts	98	43	37	6	55	55	211	57
Aktiengesellschaft	1	1	–	1	–	–	–	–
Gesellschaft mit beschränkter Haftung (GmbH)	555	487	389	98	68	68	727	136
GmbH ohne UG (haftungsbeschränkt)	385	358	266	92	27	27	527	89
Unternehmergeellschaft (UG haftungsbeschränkt)	170	129	123	6	41	41	200	47
Private Company Limited by Shares (Ltd.)	5	5	–	5	–	–	5	1
Genossenschaft	–	–	–	–	–	–	–	–
Eingetragener Verein	2	2	2	–	–	–	2	1
Sonstige Rechtsformen	6	6	–	6	–	–	–	–
	Einzelunternehmer/-innen nach Geschlecht							
weiblich	691	40	31	9	651	355	x	x
männlich	1 404	93	76	17	1 311	539	x	x
	Einzelunternehmer/-innen nach ausgewählter Staatsangehörigkeit							
deutsch	1 188	64	51	13	1 124	746	1 188	430
bulgarisch	45	2	2	–	43	5	45	12
griechisch	7	–	–	–	7	2	7	2
italienisch	17	2	2	–	15	4	17	5
polnisch	261	1	1	–	260	11	261	36
rumänisch	119	1	1	–	118	2	119	46
türkisch	87	24	19	5	63	14	87	19
ungarisch	13	–	–	–	13	1	13	5

¹ anzeigepflichtige Personen, die eine Neugründung vorgenommen haben

5 Gewerbeabmeldungen in Berlin im April 2022 nach Wirtschaftsbereichen

Wirtschaftsabschnitt Wirtschaftsabteilung	Gewerbe- ab- meldungen insgesamt	Aufgabe			Fortzug	Übergabe			
		ins- gesamt	voll- ständige Aufgabe	Um- wand- lung		ins- gesamt	Rechts- form- wechsel	Gesell- schafter- austritt	Erbfolge/ Verkauf/ Verpach- tung
A Land- und Forstwirtschaft, Fischerei	–	–	–	–	–	–	–	–	–
B Bergbau und Gewinnung von Steinen und Erden	–	–	–	–	–	–	–	–	–
C Verarbeitendes Gewerbe	27	23	22	1	2	2	–	2	–
10 Herstellung von Nahrungs- und Futtermitteln	2	1	1	–	–	1	–	1	–
11 Getränkeherstellung	1	–	–	–	1	–	–	–	–
13 Herstellung von Textilien	1	1	1	–	–	–	–	–	–
14 Herstellung von Bekleidung	5	5	5	–	–	–	–	–	–
16 Herstellung von Holz-, Flecht-, Korb- und Korkwaren (ohne Möbel)	–	–	–	–	–	–	–	–	–
18 Herstellung von Druckerzeugnissen; Vervielfältigung von bespielten Ton-, Bild- und Datenträgern	3	3	2	1	–	–	–	–	–
25 Herstellung von Metallerzeugnissen	4	3	3	–	1	–	–	–	–
26 Herstellung von Datenverarbeitungs- geräten, elektronischen und optischen Erzeugnissen	2	2	2	–	–	–	–	–	–
27 Herstellung von elektrischen Ausrüstungen	2	2	2	–	–	–	–	–	–
28 Maschinenbau	–	–	–	–	–	–	–	–	–
29 Herstellung von Kraftwagen und Kraftwagenteilen	–	–	–	–	–	–	–	–	–
31 Herstellung von Möbeln	–	–	–	–	–	–	–	–	–
D Energieversorgung	6	4	4	–	1	1	1	–	–
E Wasserversorgung; Abwasser- und Abfallentsorgung und Beseitigung von Umweltverschmutzungen	1	–	–	–	–	1	1	–	–
F Baugewerbe	367	347	347	–	18	2	–	–	2
41 Hochbau	4	4	4	–	–	–	–	–	–
42 Tiefbau	2	2	2	–	–	–	–	–	–
43 Vorbereitende Baustellenarbeiten, Bauinstallation und sonstiges Ausbaugewerbe	361	341	341	–	18	2	–	–	2
G Handel; Instandhaltung und Reparatur von Kraftfahrzeugen	464	420	415	5	16	28	5	6	17
45 Handel mit Kraftfahrzeugen; Instandhaltung und Reparatur von Kraftfahrzeugen	70	65	65	–	3	2	–	1	1
46 Großhandel (ohne Handel mit Kfz)	62	59	59	–	2	1	–	–	1
47 Einzelhandel (ohne Handel mit Kfz)	332	296	291	5	11	25	5	5	15
H Verkehr und Lagerei	139	136	136	–	2	1	–	1	–
49 Landverkehr und Transport in Rohrfernleitungen	55	54	54	–	1	–	–	–	–
53 Post-, Kurier- und Expressdienste	72	71	71	–	1	–	–	–	–

5 Gewerbeabmeldungen in Berlin im April 2022 nach Wirtschaftsbereichen

Wirtschaftsabschnitt Wirtschaftsabteilung	Gewerbe- ab- meldungen insgesamt	Aufgabe			Fortzug	Übergabe			
		ins- gesamt	voll- ständige Aufgabe	Um- wand- lung		ins- gesamt	Rechts- form- wechsel	Gesell- schafter- austritt	Erbfolge/ Verkauf/ Verpach- tung
I Gastgewerbe	220	188	188	–	1	31	6	1	24
55 Beherbergung	9	8	8	–	–	1	–	–	1
56 Gastronomie	211	180	180	–	1	30	6	1	23
J Information und Kommunikation	106	89	88	1	16	1	1	–	–
58 Verlagswesen	2	2	2	–	–	–	–	–	–
61 Telekommunikation	7	7	7	–	–	–	–	–	–
62 Erbringung von Dienstleistungen der Informationstechnologie	57	45	44	1	11	1	1	–	–
63 Informationsdienstleistungen	15	14	14	–	1	–	–	–	–
K Erbringung von Finanz- und Versicherungsdienstleistungen	55	51	50	1	3	1	1	–	–
66 Mit Finanz- und Versicherungs- dienstleistungen verbundene Tätigkeiten	44	42	41	1	2	–	–	–	–
L Grundstücks- und Wohnungswesen	53	41	40	1	9	3	–	3	–
M Erbringung von freiberuflichen, wissenschaftlichen und technischen Dienstleistungen	200	178	178	–	17	5	3	1	1
70 Verwaltung und Führung von Unternehmen und Betrieben, Unternehmensberatung	62	56	56	–	5	1	–	–	1
73 Werbung und Marktforschung	48	46	46	–	1	1	1	–	–
N Erbringung von sonstigen wirtschaftlichen Dienstleistungen	203	189	188	1	11	3	2	1	–
77 Vermietung von beweglichen Sachen	15	14	13	1	–	1	1	–	–
78 Vermittlung und Überlassung von Arbeitskräften	4	3	3	–	1	–	–	–	–
79 Reisebüros, Reiseveranstalter und Erbringung sonstiger Reservierungsdienstleistungen	8	8	8	–	–	–	–	–	–
81 Gebäudebetreuung; Garten- und Landschaftsbau	92	86	86	–	6	–	–	–	–
P Erziehung und Unterricht	25	24	24	–	1	–	–	–	–
Q Gesundheits- und Sozialwesen	62	60	60	–	1	1	–	1	–
R Kunst, Unterhaltung und Erholung	41	40	40	–	1	–	–	–	–
O+S Öffentliche Verwaltung, Verteidigung; Sozialversicherung; Erbringung von sonstigen Dienstleistungen	193	184	184	–	3	6	2	–	4
A-S Insgesamt	2 162	1 974	1 964	10	102	86	22	16	48

6 Gewerbeabmeldungen in Berlin im April 2022 nach Art der Niederlassung, der Rechtsform und bei Einzelunternehmen nach Geschlecht und Staatsangehörigkeit

Art der Niederlassung — Rechtsform — Geschlecht — Staatsangehörigkeit	Gewerbe- ab- meldungen insgesamt	Aufgabe			Fortzug	Übergabe			
		ins- gesamt	voll- ständige Aufgabe	Um- wandlung		ins- gesamt	Rechts- form- wechsel	Gesell- schafter- austritt	Erbfolge/ Verkauf/ Verpach- tung
Insgesamt	2 162	1 974	1 964	10	102	86	22	16	48
nach der Art der Niederlassung									
Hauptniederlassung	2 001	1 837	1 835	2	94	70	17	15	38
Zweigniederlassung	45	41	41	–	2	2	–	–	2
Unselbständige Zweigstelle	116	96	88	8	6	14	5	1	8
nach der Rechtsform des Unternehmens									
Einzelunternehmen	1 733	1 629	1 629	–	57	47	13	–	34
Offene Handelsgesellschaft	1	–	–	–	–	1	–	1	–
Kommanditgesellschaft	5	5	5	–	–	–	–	–	–
Gesellschaft mit beschränkter Haftung & Co. KG	21	15	11	4	2	4	3	1	–
Gesellschaft des bürgerlichen Rechts	80	58	58	–	4	18	3	13	2
Aktiengesellschaft	8	7	6	1	–	1	1	–	–
Gesellschaft mit beschränkter Haftung (GmbH)	275	225	220	5	38	12	1	–	11
GmbH ohne UG (haftungsbeschränkt)	220	180	175	5	29	11	1	–	10
Unternehmergesellschaft (UG haftungsbeschränkt)	55	45	45	–	9	1	–	–	1
Private Company Limited by Shares (Ltd.)	28	27	27	–	1	–	–	–	–
Genossenschaft	2	2	2	–	–	–	–	–	–
Eingetragener Verein	–	–	–	–	–	–	–	–	–
Sonstige Rechtsformen	9	6	6	–	–	3	1	1	1
Einzelunternehmer/-innen nach Geschlecht									
weiblich	508	479	479	–	15	14	1	–	13
männlich	1 225	1 150	1 150	–	42	33	12	–	21
Einzelunternehmer/-innen nach ausgewählter Staatsangehörigkeit									
deutsch	1 036	957	957	–	43	36	11	–	25
bulgarisch	28	27	27	–	1	–	–	–	–
griechisch	10	10	10	–	–	–	–	–	–
italienisch	20	20	20	–	–	–	–	–	–
polnisch	202	197	197	–	5	–	–	–	–
rumänisch	83	81	81	–	2	–	–	–	–
türkisch	95	87	87	–	–	8	1	–	7
ungarisch	7	7	7	–	–	–	–	–	–

**7 Vollständige Aufgaben sowie Gewerbetreibende in Berlin im April 2022
nach Wirtschaftsbereichen**

Wirtschaftsabschnitt Wirtschaftsabteilung	Vollständige Aufgabe						Gewerbetreibende ¹	
	ins- gesamt	Betriebsaufgabe			sonstige Stilllegung		ins- gesamt	darunter weiblich
		ins- gesamt	Haupt- nieder- lassung	Zweignieder- lassung/un- selbständige Zweigstelle	ins- gesamt	darunter Neben- erwerb		
A Land- und Forstwirtschaft, Fischerei	–	–	–	–	–	–	–	–
B Bergbau und Gewinnung von Steinen und Erden	–	–	–	–	–	–	–	–
C Verarbeitendes Gewerbe	22	9	8	1	13	10	23	8
10 Herstellung von Nahrungs- und Futtermitteln	1	1	1	–	–	–	2	1
11 Getränkeherstellung	–	–	–	–	–	–	–	–
13 Herstellung von Textilien	1	–	–	–	1	1	1	1
14 Herstellung von Bekleidung	5	–	–	–	5	3	5	4
16 Herstellung von Holz-, Flecht-, Korb- und Korkwaren (ohne Möbel)	–	–	–	–	–	–	–	–
18 Herstellung von Druckerzeugnissen; Vervielfältigung von bespielten Ton-, Bild- und Datenträgern	2	1	1	–	1	1	2	–
25 Herstellung von Metallerzeugnissen	3	2	2	–	1	1	3	–
26 Herstellung von Datenverarbeitungs- geräten, elektronischen und optischen Erzeugnissen	2	2	1	1	–	–	2	–
27 Herstellung von elektrischen Ausrüstungen	2	2	2	–	–	–	2	–
28 Maschinenbau	–	–	–	–	–	–	–	–
29 Herstellung von Kraftwagen und Kraftwagenteilen	–	–	–	–	–	–	–	–
31 Herstellung von Möbeln	–	–	–	–	–	–	–	–
D Energieversorgung	4	3	3	–	1	1	4	1
E Wasserversorgung; Abwasser- und Abfallentsorgung und Beseitigung von Umweltverschmutzungen	–	–	–	–	–	–	–	–
F Baugewerbe	347	51	48	3	296	27	357	21
41 Hochbau	4	2	2	–	2	–	4	1
42 Tiefbau	2	–	–	–	2	–	2	–
43 Vorbereitende Baustellenarbeiten, Bauinstallation und sonstiges Ausbaugewerbe	341	49	46	3	292	27	351	20
G Handel; Instandhaltung und Reparatur von Kraftfahrzeugen	415	109	68	41	306	145	483	143
45 Handel mit Kraftfahrzeugen; Instandhaltung und Reparatur von Kraftfahrzeugen	65	13	10	3	52	14	66	8
46 Großhandel (ohne Handel mit Kfz)	59	18	14	4	41	21	73	23
47 Einzelhandel (ohne Handel mit Kfz)	291	78	44	34	213	110	344	112
H Verkehr und Lagerei	136	28	23	5	108	46	140	17
49 Landverkehr und Transport in Rohrfernleitungen	54	14	12	2	40	7	58	10
53 Post-, Kurier- und Expressdienste	71	11	9	2	60	34	71	6

**7 Vollständige Aufgaben sowie Gewerbetreibende in Berlin im April 2022
nach Wirtschaftsbereichen**

Wirtschaftsabschnitt Wirtschaftsabteilung		Vollständige Aufgabe						Gewerbetreibende ¹	
		ins- gesamt	Betriebsaufgabe			sonstige Stilllegung		ins- gesamt	darunter weiblich
			ins- gesamt	Haupt- nieder- lassung	Zweignieder- lassung/un- selbständige Zweigstelle	ins- gesamt	darunter Neben- erwerb		
I	Gastgewerbe	188	111	87	24	77	16	203	53
55	Beherbergung	8	6	4	2	2	1	9	3
56	Gastronomie	180	105	83	22	75	15	194	50
J	Information und Kommunikation	88	30	21	9	58	42	101	23
58	Verlagswesen	2	1	–	1	1	1	2	–
61	Telekommunikation	7	1	1	–	6	4	7	4
62	Erbringung von Dienstleistungen der Informationstechnologie	44	17	13	4	27	17	49	6
63	Informationsdienstleistungen	14	5	4	1	9	8	16	5
K	Erbringung von Finanz- und Versicherungsdienstleistungen	50	12	8	4	38	12	55	10
66	Mit Finanz- und Versicherungs- dienstleistungen verbundene Tätigkeiten	41	5	3	2	36	11	42	9
L	Grundstücks- und Wohnungswesen	40	22	14	8	18	7	52	9
M	Erbringung von freiberuflichen, wissenschaftlichen und technischen Dienstleistungen	178	47	37	10	131	75	197	73
70	Verwaltung und Führung von Unternehmen und Betrieben, Unternehmensberatung	56	20	13	7	36	19	65	20
73	Werbung und Marktforschung	46	8	7	1	38	23	48	20
N	Erbringung von sonstigen wirtschaftlichen Dienstleistungen	188	33	24	9	155	70	204	70
77	Vermietung von beweglichen Sachen	13	4	2	2	9	1	13	2
78	Vermittlung und Überlassung von Arbeitskräften	3	2	–	2	1	1	4	4
79	Reisebüros, Reiseveranstalter und Erbringung sonstiger Reservierungsdienstleistungen	8	3	3	–	5	3	9	3
81	Gebäudebetreuung; Garten- und Landschaftsbau	86	9	7	2	77	29	98	32
P	Erziehung und Unterricht	24	4	2	2	20	11	30	14
Q	Gesundheits- und Sozialwesen	60	12	11	1	48	25	61	32
R	Kunst, Unterhaltung und Erholung	40	9	6	3	31	15	41	12
O+S	Öffentliche Verwaltung, Verteidigung; Sozialversicherung; Erbringung von sonstigen Dienstleistungen	184	28	19	9	156	79	187	108
A-S	Insgesamt	1 964	508	379	129	1 456	581	2 138	594

¹ anzeigepflichtige Personen, die eine vollständige Aufgabe vorgenommen haben

8 Vollständige Aufgaben sowie Gewerbetreibende in Berlin im April 2022 nach der Rechtsform und bei Einzelunternehmen nach Geschlecht und Staatsangehörigkeit

Rechtsform — Geschlecht — Staatsangehörigkeit	Vollständige Aufgabe						Gewerbetreibende ¹	
	ins- gesamt	Betriebsaufgabe			sonstige Stilllegung		ins- gesamt	darunter weiblich
		ins- gesamt	Haupt- nieder- lassung	Zweignieder- lassung/un- selbständige Zweigstelle	ins- gesamt	darunter Neben- erwerb		
Insgesamt	1 964	508	379	129	1 456	581	2 138	594
nach der Rechtsform des Unternehmens								
Einzelunternehmen	1 629	215	182	33	1 414	539	1 629	479
Offene Handelsgesellschaft	—	—	—	—	—	—	—	—
Kommanditgesellschaft	5	5	4	1	—	—	5	1
Gesellschaft mit beschränkter Haftung & Co. KG	11	10	9	1	1	1	17	3
Gesellschaft des bürgerlichen Rechts	58	29	29	—	29	29	118	38
Aktiengesellschaft	6	6	1	5	—	—	—	—
Gesellschaft mit beschränkter Haftung (GmbH)	220	208	149	59	12	12	304	63
GmbH ohne UG (haftungsbeschränkt)	175	170	118	52	5	5	253	52
Unternehmergeellschaft (UG haftungsbeschränkt)	45	38	31	7	7	7	51	11
Private Company Limited by Shares (Ltd.)	27	27	2	25	—	—	37	7
Genossenschaft	2	2	1	1	—	—	8	1
Eingetragener Verein	—	—	—	—	—	—	—	—
Sonstige Rechtsformen	6	6	2	4	—	—	20	2
Einzelunternehmer/-innen nach Geschlecht								
weiblich	479	46	38	8	433	223	x	x
männlich	1 150	169	144	25	981	316	x	x
Einzelunternehmer/-innen nach ausgewählter Staatsangehörigkeit								
deutsch	957	125	108	17	832	420	957	333
bulgarisch	27	—	—	—	27	6	27	7
griechisch	10	5	5	—	5	1	10	1
italienisch	20	6	5	1	14	5	20	7
polnisch	197	3	3	—	194	22	197	28
rumänisch	81	2	2	—	79	4	81	14
türkisch	87	26	22	4	61	16	87	20
ungarisch	7	—	—	—	7	—	7	2

¹ anzeigepflichtige Personen, die eine vollständige Aufgabe vorgenommen haben

9 Gewerbeanmeldungen in Berlin im April 2022 nach ausgewählten Merkmalen und Bezirken

Bezirk	Gewerbe- an- meldungen insgesamt	Neugründung	Umwandlung	Zuzug	Übernahme
Mitte	436	404	2	18	12
Friedrichshain-Kreuzberg	302	281	–	11	10
Pankow	268	249	1	10	8
Charlottenburg-Wilmersdorf	276	240	2	15	19
Spandau	196	184	–	2	10
Steglitz-Zehlendorf	241	218	1	10	12
Tempelhof-Schöneberg	308	294	2	4	8
Neukölln	291	271	–	3	17
Treptow-Köpenick	249	231	1	10	7
Marzahn-Hellersdorf	182	158	3	5	16
Lichtenberg	150	135	1	4	10
Reinickendorf	140	131	1	3	5
Berlin	3 039	2 796	14	95	134

10 Gewerbeabmeldungen in Berlin im April 2022 nach ausgewählten Merkmalen und Bezirken

Bezirk	Gewerbe- ab- meldungen insgesamt	Vollständige Aufgabe	Umwandlung	Fortzug	Übergabe
Mitte	286	267	1	13	5
Friedrichshain-Kreuzberg	217	201	–	7	9
Pankow	229	215	–	10	4
Charlottenburg-Wilmersdorf	200	179	2	7	12
Spandau	173	159	–	7	7
Steglitz-Zehlendorf	106	88	2	12	4
Tempelhof-Schöneberg	270	247	1	11	11
Neukölln	217	203	–	9	5
Treptow-Köpenick	138	118	1	11	8
Marzahn-Hellersdorf	104	86	2	6	10
Lichtenberg	128	118	1	5	4
Reinickendorf	94	83	–	4	7
Berlin	2 162	1 964	10	102	86

11 Gewerbean- und -abmeldungen in Berlin im April 2022 nach Wirtschaftsabschnitten und Bezirken

Lfd. Nr.	Bezirk	Insgesamt				
			Verar- beitendes Gewerbe	Bau- gewerbe	Handel; Instand- haltung und Reparatur von Kfz	Verkehr und Lagerei
		A-S	C	F	G	H
1	Mitte	436	3	108	74	15
2	Friedrichshain-Kreuzberg	302	3	21	44	12
3	Pankow	268	–	26	49	10
4	Charlottenburg-Wilmersdorf	276	5	17	46	13
5	Spandau	196	2	30	42	20
6	Steglitz-Zehlendorf	241	5	30	43	8
7	Tempelhof-Schöneberg	308	2	47	52	10
8	Neukölln	291	5	71	49	15
9	Treptow-Köpenick	249	3	16	38	5
10	Marzahn-Hellersdorf	182	4	46	35	11
11	Lichtenberg	150	5	15	37	10
12	Reinickendorf	140	1	30	36	7
13	Berlin	3 039	38	457	545	136
1	Mitte	286	2	61	56	16
2	Friedrichshain-Kreuzberg	217	1	20	37	10
3	Pankow	229	3	46	46	7
4	Charlottenburg-Wilmersdorf	200	3	18	39	13
5	Spandau	173	2	36	43	16
6	Steglitz-Zehlendorf	106	1	22	22	7
7	Tempelhof-Schöneberg	270	6	32	82	19
8	Neukölln	217	1	61	41	20
9	Treptow-Köpenick	138	3	21	23	7
10	Marzahn-Hellersdorf	104	4	13	20	12
11	Lichtenberg	128	1	22	23	8
12	Reinickendorf	94	–	15	32	4
13	Berlin	2 162	27	367	464	139

Davon							Lfd. Nr.
Gastgewerbe	Information und Kommunikation	Erbringung von Finanz- und Versiche- rungsdienst- leistungen	Grundstücks- und Wohnungs- wesen	Erbringung von freiberuflichen, wissenschaft- lichen und technischen Dienstleistungen	Erbringung von sonstigen wirtschaftlichen Dienstleistungen	Übrige Wirtschafts- zweige	
I	J	K	L	M	N	A, B, D, E, O-S	
Anmeldungen							
28	38	10	9	63	33	55	1
24	27	6	10	69	26	60	2
25	23	5	3	41	32	54	3
32	18	13	24	43	21	44	4
17	11	1	5	20	31	17	5
13	20	20	12	31	37	22	6
23	29	4	4	42	28	67	7
32	19	6	4	18	30	42	8
14	24	9	8	24	26	82	9
13	6	7	–	14	22	24	10
10	12	2	1	16	10	32	11
8	11	–	2	11	15	19	12
239	238	83	82	392	311	518	13
Abmeldungen							
33	19	6	6	26	20	41	1
29	16	3	4	38	19	40	2
20	13	4	2	38	22	28	3
31	9	8	12	17	16	34	4
13	12	2	4	5	20	20	5
8	5	5	3	4	11	18	6
18	8	11	9	16	27	42	7
27	8	4	1	11	17	26	8
17	5	4	1	18	11	28	9
10	–	4	4	7	13	17	10
12	7	2	–	12	20	21	11
2	4	2	7	8	7	13	12
220	106	55	53	200	203	328	13

Das Amt für Statistik Berlin-Brandenburg

Das Amt für Statistik Berlin-Brandenburg ist für beide Länder die zentrale Dienstleistungseinrichtung auf dem Gebiet der amtlichen Statistik. Das Amt erbringt Serviceleistungen im Bereich Information und Analyse für die breite Öffentlichkeit, für alle gesellschaftlichen Gruppen sowie für Kunden aus Verwaltung und Politik, Wirtschaft und Wissenschaft. Kerngeschäft des Amtes ist die Durchführung der gesetzlich angeordneten amtlichen Statistiken für Berlin und Brandenburg. Das Amt erhebt die Daten, bereitet sie auf, interpretiert und analysiert sie und veröffentlicht die Ergebnisse. Die Grundversorgung aller Nutzerinnen und Nutzer mit statistischen Informationen erfolgt unentgeltlich, im Wesentlichen über das Internet und den Informationsservice. Daneben werden nachfrage- und zielgruppenorientierte Standardauswertungen zu Festpreisen angeboten. Kundenspezifische Aufbereitung/Beratung zu kostendeckenden Preisen ergänzt das Spektrum der Informationsbereitstellung.

Amtliche Statistik im Verbund

Die Statistiken werden bundesweit nach einheitlichen Konzepten, Methoden und Verfahren arbeitsteilig erstellt. Die Statistischen Ämter der Länder sind dabei grundsätzlich für die Durchführung der Erhebungen, für die Aufbereitung und Veröffentlichung der Länderergebnisse zuständig. Durch diese Kooperation in einem „Statistikverbund“ entstehen für alle Länder vergleichbare und zu einem Bundesergebnis zusammenführbare Erhebungsergebnisse.

Produkte und Dienstleistungen

Informationsservice

info@statistik-bbb.de

Tel. 0331 8173 -1777

Fax 0331 817330 -4091

Mo–Do 8:00–15:30 Uhr, Fr 8:00–13:30 Uhr

Statistische Informationen für jedermann sowie maßgeschneiderte Aufbereitung von Daten über Berlin und Brandenburg, Auskunft, Beratung, Pressedienst.

Standort Potsdam

Steinstraße 104–106, 14480 Potsdam

Standort Berlin

Alt-Friedrichsfelde 60, 10315 Berlin

Internet-Angebot

www.statistik-berlin-brandenburg.de mit aktuellen Daten, Pressemitteilungen, Fachbeiträgen, Statistischen Berichten zum kostenlosen Herunterladen, regionalstatistischen Informationen, Wahlstatistiken und -analysen sowie einem Überblick über das gesamte Leistungsspektrum des Amtes.

Statistische Berichte

mit Ergebnissen der einzelnen Statistiken in Tabellen in tiefer sachlicher Gliederung und Grafiken zur Veranschaulichung von Entwicklungen und Strukturen.

Statistische Bibliothek

Alt-Friedrichsfelde 60, 10315 Berlin

bibliothek@statistik-bbb.de

Tel. 0331 8173 -3540

Datenangebot aus dem Sachgebiet

Informationen zu dieser Veröffentlichung

Referat 34

Tel. 0331 8173 -1348/1341

gewerbemeldungen@statistik-bbb.de

Weitere Veröffentlichungen zum Thema

Statistische Berichte:

- Gewerbeanzeigen im Land Berlin, jährlich
D I 2 – j
- Gewerbeanzeigen im Land Brandenburg, monatlich
D I 1 – m
jährlich
D I 2 – j