

Statistische Berichte

Landesbetrieb für
Datenverarbeitung
und Statistik
Land Brandenburg



A VI 7 – m 02 / 02

Arbeitsmarkt im Land Brandenburg

Februar 2002



Bevölkerung und
Erwerbstätigkeit

Erarbeitet:

Landesbetrieb für Datenverarbeitung und Statistik
Dezernat Mikrozensus, Arbeitsmarkt

Herausgeber:

Landesbetrieb für Datenverarbeitung und Statistik
Dezernat Öffentlichkeitsarbeit
Postfach 60 10 52, 14410 Potsdam

Dortustraße 46, 14467 Potsdam

Telefon: 0331 39 - 575

Fax: 0331 39 - 418

Internet: www.brandenburg.de/lds

E-Mail: Info@lds.brandenburg.de

Erschienen im April 2002

Preis: 2,50 EUR

© Landesbetrieb für Datenverarbeitung und Statistik, Potsdam, 2002

Für nichtgewerbliche Zwecke sind Vervielfältigung und unentgeltliche Verbreitung, auch auszugsweise, mit Quellenangabe gestattet. Die Verbreitung, auch auszugsweise, über elektronische Systeme/Datenträger bedarf der vorherigen Zustimmung. Alle übrigen Rechte bleiben vorbehalten.

Inhalt

| | Seite |
|---|-------|
| Vorbemerkungen | 5 |
| Ausgewählte Kennziffern des Arbeitsmarktes nach kreisfreien Städten, Landkreisen, Arbeitsamtsbezirken und -bereichen | |
| 1. Arbeitslose und Arbeitslosenquote im Februar 2002..... | 6 |
| 2. Arbeitslose im Februar 2002 nach Arbeitsamtsbereichen | 7 |
| 3. Arbeitslosenquote im Februar 2002 nach Arbeitsamtsbereichen | 8 |
| 4. Arbeitslose und Arbeitslosenquote im Februar 1998 bis 2002 | 9 |
| 5. Arbeitslosenquote und Arbeitslose im Land Brandenburg 1991 bis 2001 | 10 |
| 6. Arbeitslose im Februar 1998 bis 2002 nach Arbeitsamtsbereichen | 11 |
| 7. Arbeitslose Männer im Februar 1998 bis 2002 nach Arbeitsamtsbereichen | 12 |
| 8. Arbeitslose Frauen im Februar 1998 bis 2002 nach Arbeitsamtsbereichen | 13 |
| 9. Arbeitslosenquote der abhängigen zivilen Erwerbspersonen im Februar 1998 bis 2002 nach Arbeitsamtsbereichen | 14 |
| 10. Arbeitslose im Februar 2002 nach Berufsgruppen | 15 |
| 11. Kurzarbeiter im Februar 2002..... | 16 |
| 12. Kurzarbeiter im Februar 1998 bis 2002 | 17 |
| 13. Wichtige Eckdaten zum Arbeitsmarkt im Februar 2002 | 18 |
| 14. Wichtige Eckdaten zum Arbeitsmarkt im Februar 2002 nach Arbeitsamtsbezirken | 19 |
| 15. Arbeitslose im Februar 2002 nach Verwaltungsbezirken | 20 |
| 16. Bestand an offenen Stellen und Arbeitsvermittlungen im Februar 2002 nach Verwaltungsbezirken | 22 |
| 17. Arbeitslose im Februar 2002 nach Bundesländern | 23 |

Zeichenerklärung (nach DIN 55 301)

- nichts vorhanden (genau null)
- . Zahlenwert unbekannt oder geheim zu halten
- x Tabellenfach gesperrt, weil Aussage nicht sinnvoll

Vorbemerkungen

Die vorliegenden Daten zum Arbeitsmarkt im Land Brandenburg wurden zusammengestellt aus Informationen der Arbeitsämter des Landes Brandenburg sowie aus Veröffentlichungen des Landesarbeitsamtes Berlin-Brandenburg.

Definitionen

Arbeitslose: Arbeitslose sind Arbeit Suchende bis zur Vollendung des 65. Lebensjahres, die vorübergehend nicht oder nur kurzzeitig in einem Beschäftigungsverhältnis stehen, nicht Schüler, Studenten oder Teilnehmer an beruflichen Bildungsmaßnahmen sind, nicht arbeitsunfähig erkrankt sind, nicht Empfänger von Altersruhegeld sind und für eine Arbeitsaufnahme als Arbeitnehmer zur Verfügung stehen.

Arbeitslosenquote: Die Arbeitslosenquoten sind der prozentuale Anteil der Arbeitslosen an allen zivilen Erwerbspersonen bzw. an den abhängig zivilen Erwerbspersonen.

Zu den **zivilen** Erwerbspersonen zählen alle Selbstständigen, mithelfenden Familienangehörige und abhängigen zivilen Erwerbspersonen. Diese Quote entspricht dem internationalen Standard und ist für internationale Vergleiche üblich und erforderlich.

Zu den **abhängig zivilen** Erwerbspersonen zählen die abhängigen Erwerbstätigen zuzüglich der Arbeitslosen. Die abhängig zivilen Erwerbstätigen setzen sich aus den sozialversicherungspflichtig Beschäftigten, den geringfügig Beschäftigten und den Beamten zusammen.

Die Basiszahl für die Berechnung der Arbeitslosenquoten wird jährlich aktualisiert.

Arbeit Suchende: Als Arbeit suchend wird nachgewiesen, wer im Bundesgebiet wohnt und sich beim Arbeitsamt gemeldet hat, um in ein Arbeitsverhältnis von mehr als 7 Kalendertagen als Arbeitnehmer oder in Heimarbeit vermittelt zu werden.

Berufsgruppen: Für die Gliederung nach Berufsgruppen ist die „Klassifizierung der Berufe“ Ausgabe 1988 maßgebend.

Kurzarbeiter: Als Kurzarbeiter gelten beschäftigte Arbeitnehmer, in deren Betrieb wegen eines vorübergehenden Arbeitsausfalls mehr als 10 % der betriebsüblichen Arbeitszeit ausfallen und die Anspruch auf Kurzarbeitergeld haben (§ 63 ff Arbeitsförderungsgesetz (AFG)).

Langzeitarbeitslose: Langzeitarbeitslose sind Arbeitslose, die ein Jahr und länger arbeitslos sind.

offene Stellen: Als offene Stellen gelten die dem Arbeitsamt zur Verfügung gemeldeten Arbeitsplätze für namentlich nicht genannte Arbeitnehmer und Heimarbeiter für eine Beschäftigung von voraussichtlich mehr als 7 Kalendertagen.

Teilzeitarbeit: Als Teilzeitarbeit gilt eine Tätigkeit, die den Arbeitnehmer vereinbarungsgemäß nicht voll, aber regelmäßig zu einem Teil der normalerweise üblichen tariflich festgesetzten täglichen oder wöchentlichen Arbeitszeit in Anspruch nimmt. Zur Teilzeitarbeit in diesem Sinne zählt auch die Heimarbeit.

1. Arbeitslose und Arbeitslosenquote im Februar 2002

| Merkmal | Februar 2002 | Veränderung Februar 2002 gegenüber Februar 2001 | |
|----------------------------------|--------------|--|------------|
| | | absolut | in Prozent |
| Arbeitslose insgesamt | 252 850 | + 5 782 | + 2,3 |
| davon Männer | 134 525 | + 6 369 | + 5,0 |
| Frauen | 118 325 | - 587 | - 0,5 |
| und zwar | | | |
| Männer 55 Jahre und älter | 17 196 | - 2 254 | - 11,6 |
| Frauen 55 Jahre und älter | 17 187 | - 3 413 | - 16,6 |
| Jugendliche unter 20 Jahren | 4 621 | + 89 | + 2,0 |
| Jüngere unter 25 Jahren | 30 248 | + 2 427 | + 8,7 |
| Arbeiter | 171 751 | + 4 170 | + 2,5 |
| Schwerbehinderte | 5 977 | - 151 | - 2,5 |
| Teilzeitarbeitsuchende | 6 832 | + 576 | + 9,2 |
| Ausländer | 4 150 | + 643 | + 18,3 |
| Langzeitarbeitslose | 90 682 | + 5 269 | + 6,2 |
| Arbeitslose insgesamt | 252 850 | + 5 782 | + 2,3 |
| Cottbus | 65 958 | + 782 | + 1,2 |
| Eberswalde | 35 655 | + 517 | + 1,5 |
| Frankfurt | 44 697 | + 1 614 | + 3,7 |
| Neuruppin | 53 738 | + 1 962 | + 3,8 |
| Potsdam | 52 802 | + 907 | + 1,7 |
| Arbeitslose Frauen | 118 325 | - 587 | - 0,5 |
| Cottbus | 32 121 | + 116 | + 0,4 |
| Eberswalde | 16 787 | - 263 | - 1,5 |
| Frankfurt | 19 968 | - 291 | - 1,4 |
| Neuruppin | 25 322 | + 98 | + 0,4 |
| Potsdam | 24 127 | - 247 | - 1,0 |
| Arbeitslosenquote | | | |
| alle zivilen Erwerbspersonen | 18,7 | + 0,3 | x |
| abhängige zivile Erwerbspersonen | | | |
| insgesamt | 20,3 | + 0,3 | x |
| Männer | 21,1 | + 0,9 | x |
| Frauen | 19,5 | - 0,1 | x |
| Jugendliche unter 20 Jahren | 7,4 | - 0,7 | x |
| Jüngere unter 25 Jahren | 17,3 | - 0,3 | x |
| Ausländer | 46,0 | + 9,6 | x |

2. Arbeitslose im Februar 2002 nach Arbeitsamtsbereichen

| Arbeitsamtsbezirk Arbeitsamtsbereich | Arbeitslose | | |
|---|-------------|---------|---------|
| | insgesamt | Männer | Frauen |
| Cottbus | 65 958 | 33 837 | 32 121 |
| Cottbus | 15 081 | 8 022 | 7 059 |
| Bad Liebenwerda | 5 495 | 2 724 | 2 771 |
| Lübbenau | 5 622 | 2 959 | 2 663 |
| Finstenwalde | 6 059 | 2 953 | 3 106 |
| Forst | 3 895 | 2 000 | 1 895 |
| Guben | 3 644 | 1 786 | 1 858 |
| Herzberg | 3 508 | 1 793 | 1 715 |
| Luckau | 2 116 | 1 122 | 994 |
| Lübben | 3 365 | 1 873 | 1 492 |
| Senftenberg | 12 365 | 6 097 | 6 268 |
| Spremberg | 4 808 | 2 508 | 2 300 |
| Eberswalde | 35 655 | 18 868 | 16 787 |
| Eberswalde | 8 621 | 4 562 | 4 059 |
| Angermünde | 4 046 | 2 093 | 1 953 |
| Bernau | 7 768 | 4 511 | 3 257 |
| Prenzlau | 5 946 | 3 103 | 2 843 |
| Schwedt | 4 889 | 2 379 | 2 510 |
| Templin | 4 385 | 2 220 | 2 165 |
| Frankfurt | 44 697 | 24 729 | 19 968 |
| Frankfurt | 7 880 | 4 270 | 3 610 |
| Bad Freienwalde | 4 394 | 2 440 | 1 954 |
| Beeskow | 2 902 | 1 579 | 1 323 |
| Eisenhüttenstadt | 6 860 | 3 528 | 3 332 |
| Fürstenwalde | 8 313 | 4 721 | 3 592 |
| Seelow | 4 927 | 2 725 | 2 202 |
| Strausberg | 9 421 | 5 466 | 3 955 |
| Neuruppin | 53 738 | 28 416 | 25 322 |
| Neuruppin | 6 548 | 3 617 | 2 931 |
| Gransee | 4 819 | 2 469 | 2 350 |
| Kyritz | 3 024 | 1 581 | 1 443 |
| Nauen | 7 208 | 4 036 | 3 172 |
| Oranienburg | 12 843 | 7 211 | 5 632 |
| Perleberg | 6 970 | 3 491 | 3 479 |
| Pritzwalk | 2 899 | 1 413 | 1 486 |
| Rathenow | 6 769 | 3 364 | 3 405 |
| Wittstock | 2 658 | 1 234 | 1 424 |
| Potsdam | 52 802 | 28 675 | 24 127 |
| Potsdam | 16 402 | 9 414 | 6 988 |
| Belzig | 3 926 | 2 098 | 1 828 |
| Brandenburg | 12 581 | 6 526 | 6 055 |
| Königs Wusterhausen | 7 175 | 4 032 | 3 143 |
| Luckenwalde | 6 739 | 3 469 | 3 270 |
| Zossen | 5 979 | 3 136 | 2 843 |
| Land Brandenburg | 252 850 | 134 525 | 118 325 |

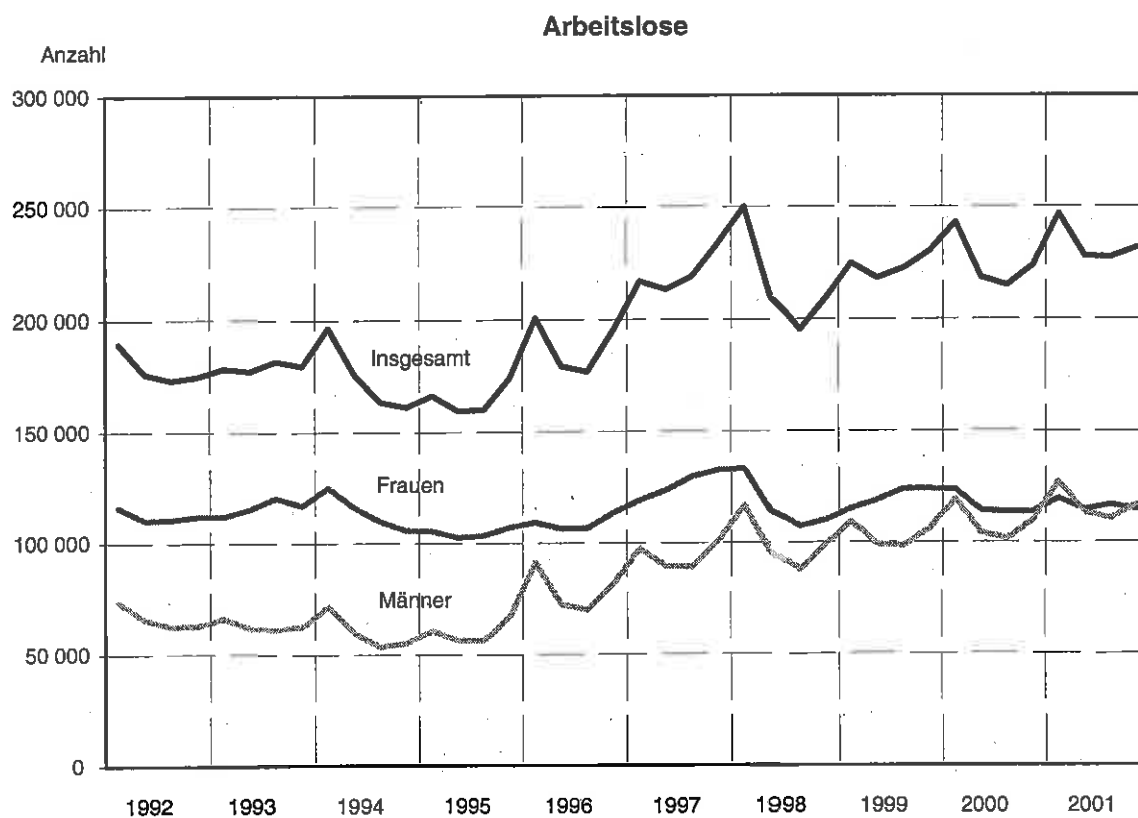
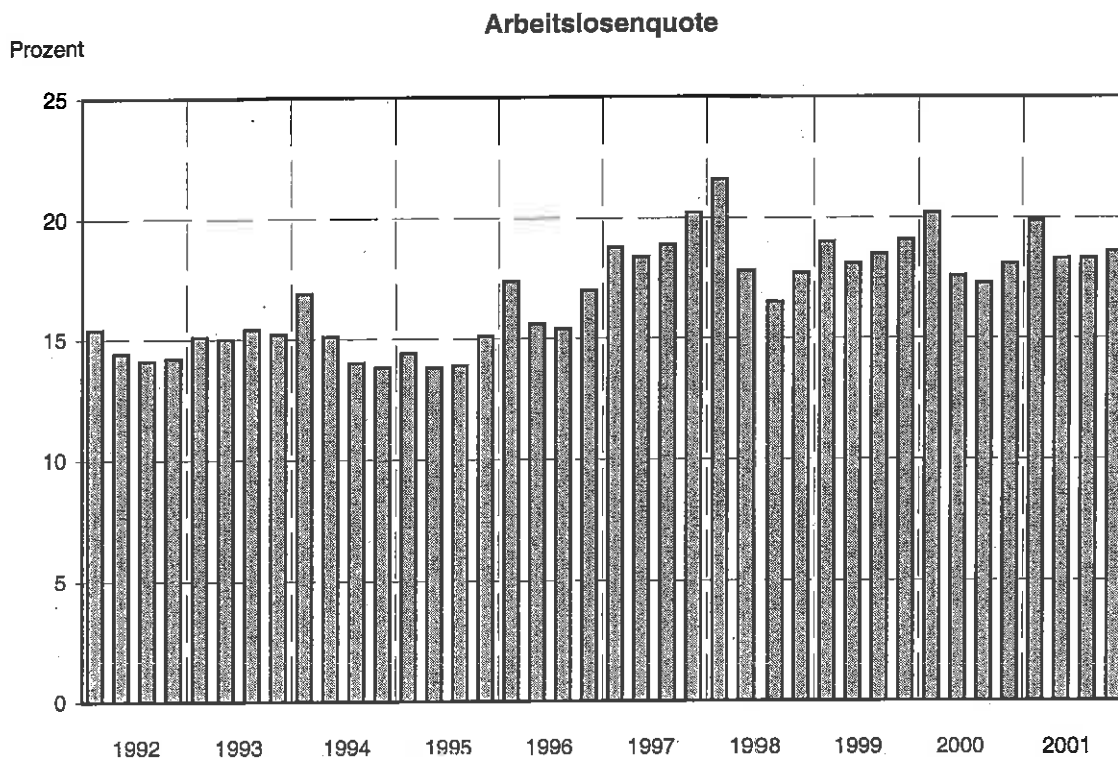
3. Arbeitslosenquote im Februar 2002 nach Arbeitsamtsbereichen

| Arbeitsamtsbezirk Arbeitsamtsbereich | Arbeitslosenquote bezogen auf | | | |
|---|---------------------------------|----------------------------------|--------|--------|
| | alle zivilen Erwerbspersonen | abhängige zivile Erwerbspersonen | | |
| | | insgesamt | Männer | Frauen |
| Cottbus | 21,5 | 23,1 | 23,0 | 23,3 |
| Cottbus | 17,8 | 19,1 | 20,1 | 18,1 |
| Bad Liebenwerda | 22,3 | 24,3 | 22,8 | 26,0 |
| Lübbenau | 22,5 | 24,1 | 24,5 | 23,6 |
| Finsterwalde | 24,2 | 26,2 | 24,6 | 28,0 |
| Forst | 23,5 | 25,2 | 25,1 | 25,3 |
| Guben | 20,6 | 21,9 | 21,1 | 22,8 |
| Herzberg | 20,2 | 22,1 | 21,5 | 22,7 |
| Luckau | 19,4 | 21,2 | 21,5 | 20,9 |
| Lübben | 19,6 | 21,3 | 22,9 | 19,5 |
| Senftenberg | 25,5 | 27,0 | 25,5 | 28,7 |
| Spremberg | 24,9 | 26,6 | 26,7 | 26,5 |
| Eberswalde | 21,7 | 23,5 | 24,0 | 22,9 |
| Eberswalde | 22,9 | 24,9 | 25,6 | 24,1 |
| Angermünde | 23,5 | 25,3 | 24,9 | 25,9 |
| Bernau | 15,8 | 17,2 | 19,8 | 14,6 |
| Prenzlau | 26,6 | 28,7 | 28,3 | 29,2 |
| Schwedt | 22,6 | 23,7 | 22,2 | 25,2 |
| Templin | 27,0 | 29,6 | 28,4 | 30,9 |
| Frankfurt | 18,7 | 20,3 | 21,9 | 18,5 |
| Frankfurt | 19,6 | 21,1 | 22,9 | 19,3 |
| Bad Freienwalde | 25,2 | 27,5 | 28,8 | 25,9 |
| Beeskow | 16,5 | 18,3 | 19,0 | 17,5 |
| Eisenhüttenstadt | 20,1 | 21,5 | 21,2 | 21,8 |
| Fürstenwalde | 16,7 | 18,1 | 20,3 | 15,8 |
| Seelow | 25,5 | 27,8 | 29,2 | 26,2 |
| Strausberg | 15,4 | 16,9 | 19,4 | 14,3 |
| Neuruppin | 19,1 | 20,8 | 21,4 | 20,2 |
| Neuruppin | 19,9 | 21,9 | 23,6 | 20,2 |
| Gransee | 23,3 | 25,6 | 25,0 | 26,3 |
| Kyritz | 22,0 | 24,4 | 24,6 | 24,2 |
| Nauen | 15,6 | 17,0 | 18,6 | 15,4 |
| Oranienburg | 16,2 | 17,6 | 19,4 | 15,7 |
| Perleberg | 20,6 | 22,4 | 21,5 | 23,4 |
| Pritzwalk | 20,5 | 22,4 | 20,8 | 24,1 |
| Rathenow | 23,7 | 25,8 | 25,1 | 26,6 |
| Wittstock | 21,6 | 23,6 | 21,5 | 25,8 |
| Potsdam | 14,8 | 16,1 | 17,2 | 15,0 |
| Potsdam | 12,0 | 13,1 | 15,0 | 11,1 |
| Belzig | 17,8 | 19,5 | 20,1 | 18,8 |
| Brandenburg | 20,9 | 22,5 | 22,7 | 22,2 |
| Königs Wusterhausen | 13,5 | 14,6 | 16,1 | 13,0 |
| Luckenwalde | 18,5 | 20,2 | 20,0 | 20,4 |
| Zossen | 12,7 | 13,7 | 14,0 | 13,4 |
| Land Brandenburg | 18,7 | 20,3 | 21,1 | 19,5 |

4. Arbeitslose und Arbeitslosenquote im Februar 1998 bis 2002

| Merkmal | Februar | | | | |
|----------------------------------|---------|---------|---------|---------|---------|
| | 1998 | 1999 | 2000 | 2001 | 2002 |
| Arbeitslose insgesamt | 258 403 | 230 488 | 248 381 | 247 068 | 252 850 |
| davon Männer | 121 753 | 114 303 | 121 816 | 128 156 | 134 525 |
| Frauen | 136 650 | 116 185 | 126 565 | 118 912 | 118 325 |
| und zwar | | | | | |
| Männer 55 Jahre und älter | 22 584 | 23 432 | 22 871 | 19 450 | 17 196 |
| Frauen 55 Jahre und älter | 28 803 | 27 278 | 25 767 | 20 600 | 17 187 |
| Jugendliche unter 20 Jahren | 4 616 | 4 499 | 4 757 | 4 532 | 4 621 |
| Jüngere unter 25 Jahren | 25 584 | 24 404 | 27 142 | 27 821 | 30 248 |
| Arbeiter | 170 996 | 153 938 | 164 700 | 167 581 | 171 751 |
| Schwerbehinderte | 5 832 | 5 773 | 6 231 | 6 128 | 5 977 |
| Teilzeitarbeitsuchende | 5 617 | 5 449 | 5 899 | 6 256 | 6 832 |
| Ausländer | 2 518 | 2 960 | 3 248 | 3 507 | 4 150 |
| Langzeitarbeitslose | 82 823 | 71 108 | 80 103 | 85 413 | 90 682 |
| Arbeitslose insgesamt | 258 403 | 230 488 | 248 381 | 247 068 | 252 850 |
| Cottbus | 72 840 | 64 857 | 67 745 | 65 176 | 65 958 |
| Eberswalde | 36 869 | 32 571 | 34 778 | 35 138 | 35 655 |
| Frankfurt | 42 615 | 37 447 | 43 370 | 43 083 | 44 697 |
| Neuruppin | 54 321 | 47 855 | 50 152 | 51 776 | 53 738 |
| Potsdam | 51 758 | 47 758 | 52 336 | 51 895 | 52 802 |
| Arbeitslose Frauen | 136 650 | 116 185 | 126 565 | 118 912 | 118 325 |
| Cottbus | 38 917 | 33 162 | 35 131 | 32 005 | 32 121 |
| Eberswalde | 19 282 | 16 272 | 17 692 | 17 050 | 16 787 |
| Frankfurt | 22 545 | 18 519 | 21 795 | 20 259 | 19 968 |
| Neuruppin | 29 091 | 24 252 | 26 060 | 25 224 | 25 322 |
| Potsdam | 26 815 | 23 980 | 25 887 | 24 374 | 24 127 |
| Arbeitslosenquote | | | | | |
| alle zivilen Erwerbspersonen | 20,9 | 18,3 | 19,1 | 18,4 | 18,7 |
| abhängige zivile Erwerbspersonen | | | | | |
| insgesamt | 22,3 | 19,5 | 20,6 | 20,0 | 20,3 |
| Männer | 20,2 | 18,7 | 19,7 | 20,2 | 21,1 |
| Frauen | 24,6 | 20,4 | 21,6 | 19,6 | 19,5 |
| Jugendliche unter 20 Jahren | 9,9 | 9,2 | 9,7 | 8,1 | 7,4 |
| Jüngere unter 25 Jahren | 18,8 | 17,8 | 18,7 | 17,6 | 17,3 |
| Ausländer | 31,3 | 37,6 | 38,6 | 36,4 | 46,0 |

5. Arbeitslosenquote und Arbeitslose im Land Brandenburg 1991 bis 2001



6. Arbeitslose im Februar 1998 bis 2002 nach Arbeitsamtsbereichen

| Arbeitsamtsbezirk Arbeitsamtsbereich | Februar | | | | |
|---|---------|---------|---------|---------|---------|
| | 1998 | 1999 | 2000 | 2001 | 2002 |
| Cottbus | 72 840 | 64 857 | 67 745 | 65 176 | 65 958 |
| Cottbus | 15 979 | 15 085 | 15 690 | 14 700 | 15 081 |
| Bad Liebenwerda | 6 314 | 5 245 | 5 650 | 5 386 | 5 495 |
| Lübbenau | 6 696 | 6 200 | 6 159 | 5 967 | 5 622 |
| Finsterwalde | 6 657 | 5 725 | 6 256 | 5 741 | 6 059 |
| Forst | 4 139 | 3 661 | 3 809 | 3 607 | 3 895 |
| Guben | 4 726 | 4 092 | 4 187 | 3 779 | 3 644 |
| Herzberg | 3 526 | 3 420 | 3 503 | 3 495 | 3 508 |
| Luckau | 2 212 | 1 885 | 1 936 | 2 084 | 2 116 |
| Lübben | 3 410 | 3 152 | 3 157 | 3 157 | 3 365 |
| Senftenberg | 14 272 | 12 043 | 12 672 | 12 438 | 12 365 |
| Spremberg | 4 909 | 4 349 | 4 726 | 4 822 | 4 808 |
| Eberswalde | 36 869 | 32 571 | 34 778 | 35 138 | 35 655 |
| Eberswalde | 9 366 | 8 199 | 8 529 | 8 439 | 8 621 |
| Angermünde | 4 086 | 3 527 | 4 319 | 4 239 | 4 046 |
| Bernau | 7 187 | 6 817 | 7 027 | 7 365 | 7 768 |
| Prénzlau | 5 922 | 4 994 | 5 569 | 5 924 | 5 946 |
| Schwedt | 6 322 | 5 528 | 5 608 | 5 226 | 4 889 |
| Templin | 3 986 | 3 506 | 3 726 | 3 945 | 4 385 |
| Frankfurt | 42 615 | 37 447 | 43 370 | 43 083 | 44 697 |
| Frankfurt | 8 380 | 7 191 | 7 968 | 7 942 | 7 880 |
| Bad Freienwalde | 3 557 | 3 261 | 3 926 | 4 068 | 4 394 |
| Beeskow | 2 881 | 2 411 | 2 832 | 2 757 | 2 902 |
| Eisenhüttenstadt | 6 465 | 5 930 | 6 632 | 6 639 | 6 860 |
| Fürstenwalde | 8 396 | 7 026 | 8 620 | 8 160 | 8 313 |
| Seelow | 4 490 | 4 214 | 4 737 | 4 758 | 4 927 |
| Strausberg | 8 445 | 7 414 | 8 655 | 8 759 | 9 421 |
| Neuruppin | 54 321 | 47 855 | 50 152 | 51 776 | 53 738 |
| Neuruppin | 6 504 | 5 468 | 6 224 | 5 986 | 6 548 |
| Gransee | 4 869 | 4 158 | 4 535 | 4 715 | 4 819 |
| Kyritz | 3 258 | 2 710 | 2 902 | 2 922 | 3 024 |
| Nauen | 6 038 | 5 533 | 5 775 | 6 195 | 7 208 |
| Oranienburg | 11 672 | 11 509 | 11 142 | 11 916 | 12 843 |
| Perleberg | 8 174 | 7 085 | 7 235 | 7 450 | 6 970 |
| Pritzwalk | 3 393 | 2 408 | 2 885 | 2 895 | 2 899 |
| Rathenow | 7 562 | 6 612 | 6 715 | 7 024 | 6 769 |
| Wittstock | 2 851 | 2 372 | 2 739 | 2 673 | 2 658 |
| Potsdam | 51 758 | 47 758 | 52 336 | 51 895 | 52 802 |
| Potsdam | 15 877 | 14 814 | 15 793 | 15 732 | 16 402 |
| Belzig | 3 356 | 3 071 | 3 606 | 3 783 | 3 926 |
| Brandenburg | 12 250 | 11 350 | 12 689 | 12 227 | 12 581 |
| Königs Wusterhausen | 6 547 | 6 481 | 7 074 | 6 801 | 7 175 |
| Luckenwalde | 7 703 | 6 956 | 7 330 | 7 337 | 6 739 |
| Zossen | 6 025 | 5 086 | 5 844 | 6 015 | 5 979 |
| Land Brandenburg | 258 403 | 230 488 | 248 381 | 247 068 | 252 850 |

7. Arbeitslose Männer im Februar 1998 bis 2002 nach Arbeitsamtsbereichen

| Arbeitsamtsbezirk Arbeitsamtsbereich | Februar | | | | |
|---|---------|---------|---------|---------|---------|
| | 1998 | 1999 | 2000 | 2001 | 2002 |
| Cottbus | 33 923 | 31 695 | 32 614 | 33 171 | 33 837 |
| Cottbus | 7 976 | 7 745 | 7 992 | 7 810 | 8 022 |
| Bad Liebenwerda | 2 811 | 2 484 | 2 643 | 2 650 | 2 724 |
| Lübbenau | 3 261 | 3 075 | 3 100 | 3 065 | 2 959 |
| Finsterwalde | 2 866 | 2 707 | 2 909 | 2 837 | 2 953 |
| Forst | 1 910 | 1 773 | 1 902 | 1 839 | 2 000 |
| Guben | 2 131 | 1 958 | 1 944 | 1 825 | 1 786 |
| Herzberg | 1 557 | 1 548 | 1 599 | 1 757 | 1 793 |
| Luckau | 964 | 863 | 906 | 1 086 | 1 122 |
| Lübben | 1 608 | 1 592 | 1 560 | 1 660 | 1 873 |
| Senftenberg | 6 470 | 5 785 | 5 784 | 6 177 | 6 097 |
| Spremberg | 2 369 | 2 165 | 2 275 | 2 465 | 2 508 |
| Eberswalde | 17 587 | 16 299 | 17 086 | 18 088 | 18 868 |
| Eberswalde | 4 576 | 4 109 | 4 125 | 4 375 | 4 562 |
| Angermünde | 1 941 | 1 688 | 2 103 | 2 112 | 2 093 |
| Bernau | 3 764 | 3 763 | 3 803 | 4 162 | 4 511 |
| Prenzlau | 2 796 | 2 576 | 2 746 | 3 109 | 3 103 |
| Schwedt | 2 670 | 2 444 | 2 568 | 2 387 | 2 379 |
| Templin | 1 840 | 1 719 | 1 741 | 1 943 | 2 220 |
| Frankfurt | 20 070 | 18 928 | 21 575 | 22 824 | 24 729 |
| Frankfurt | 3 925 | 3 592 | 3 900 | 4 197 | 4 270 |
| Bad Freienwalde | 1 696 | 1 710 | 1 976 | 2 110 | 2 440 |
| Beeskow | 1 297 | 1 088 | 1 334 | 1 427 | 1 579 |
| Eisenhüttenstadt | 2 675 | 2 769 | 3 063 | 3 272 | 3 528 |
| Fürstenwalde | 3 963 | 3 624 | 4 338 | 4 323 | 4 721 |
| Seelow | 2 119 | 2 212 | 2 379 | 2 558 | 2 725 |
| Strausberg | 4 395 | 3 933 | 4 585 | 4 937 | 5 466 |
| Neuruppin | 25 230 | 23 603 | 24 092 | 26 552 | 28 416 |
| Neuruppin | 2 920 | 2 845 | 3 149 | 3 204 | 3 617 |
| Gransee | 2 172 | 1 898 | 2 027 | 2 319 | 2 469 |
| Kyritz | 1 575 | 1 378 | 1 392 | 1 469 | 1 581 |
| Nauen | 3 074 | 2 917 | 3 002 | 3 459 | 4 036 |
| Oranienburg | 5 716 | 5 910 | 5 615 | 6 426 | 7 211 |
| Perleberg | 3 765 | 3 428 | 3 401 | 3 677 | 3 491 |
| Pritzwalk | 1 569 | 1 218 | 1 278 | 1 389 | 1 413 |
| Rathenow | 3 215 | 2 913 | 3 045 | 3 393 | 3 364 |
| Wittstock | 1 224 | 1 096 | 1 183 | 1 216 | 1 234 |
| Potsdam | 24 943 | 23 778 | 26 449 | 27 521 | 28 675 |
| Potsdam | 8 219 | 7 764 | 8 466 | 8 775 | 9 414 |
| Belzig | 1 514 | 1 532 | 1 707 | 2 027 | 2 098 |
| Brandenburg | 5 640 | 5 408 | 6 273 | 6 212 | 6 526 |
| Königs Wusterhausen | 3 153 | 3 244 | 3 667 | 3 678 | 4 032 |
| Luckenwalde | 3 518 | 3 340 | 3 510 | 3 712 | 3 469 |
| Zossen | 2 899 | 2 490 | 2 826 | 3 117 | 3 136 |
| Land Brandenburg | 121 753 | 114 303 | 121 816 | 128 156 | 134 525 |

8. Arbeitslose Frauen im Februar 1998 bis 2002 nach Arbeitsamtsbereichen

| Arbeitsamtsbezirk Arbeitsamtsbereich | Februar | | | | |
|---|---------|---------|---------|---------|---------|
| | 1998 | 1999 | 2000 | 2001 | 2002 |
| Cottbus | 38 917 | 33 162 | 35 131 | 32 005 | 32 121 |
| Cottbus | 8 003 | 7 340 | 7 698 | 6 890 | 7 059 |
| Bad Liebenwerda | 3 503 | 2 761 | 3 007 | 2 736 | 2 771 |
| Lübbenau | 3 435 | 3 125 | 3 059 | 2 902 | 2 663 |
| Finsterwalde | 3 791 | 3 018 | 3 347 | 2 904 | 3 106 |
| Forst | 2 229 | 1 888 | 1 907 | 1 768 | 1 895 |
| Guben | 2 595 | 2 134 | 2 243 | 1 954 | 1 858 |
| Herzberg | 1 969 | 1 872 | 1 904 | 1 738 | 1 715 |
| Luckau | 1 248 | 1 022 | 1 030 | 998 | 994 |
| Lübben | 1 802 | 1 560 | 1 597 | 1 497 | 1 492 |
| Senftenberg | 7 802 | 6 258 | 6 888 | 6 261 | 6 268 |
| Spremberg | 2 540 | 2 184 | 2 451 | 2 357 | 2 300 |
| Eberswalde | 19 282 | 16 272 | 17 692 | 17 050 | 16 787 |
| Eberswalde | 4 790 | 4 090 | 4 404 | 4 064 | 4 059 |
| Angermünde | 2 145 | 1 839 | 2 216 | 2 127 | 1 953 |
| Bernau | 3 423 | 3 054 | 3 224 | 3 203 | 3 257 |
| Prenzlau | 3 126 | 2 418 | 2 823 | 2 815 | 2 843 |
| Schwedt | 3 652 | 3 084 | 3 040 | 2 839 | 2 510 |
| Templin | 2 146 | 1 787 | 1 985 | 2 002 | 2 165 |
| Frankfurt | 22 545 | 18 519 | 21 795 | 20 259 | 19 968 |
| Frankfurt | 4 455 | 3 599 | 4 068 | 3 745 | 3 610 |
| Bad Freienwalde | 1 861 | 1 551 | 1 950 | 1 958 | 1 954 |
| Beeskow | 1 584 | 1 323 | 1 498 | 1 330 | 1 323 |
| Eisenhüttenstadt | 3 791 | 3 161 | 3 569 | 3 367 | 3 332 |
| Fürstenwalde | 4 433 | 3 402 | 4 282 | 3 837 | 3 592 |
| Seelow | 2 371 | 2 002 | 2 358 | 2 200 | 2 202 |
| Strausberg | 4 050 | 3 481 | 4 070 | 3 822 | 3 955 |
| Neuruppin | 29 091 | 24 252 | 26 060 | 25 224 | 25 322 |
| Neuruppin | 3 584 | 2 623 | 3 075 | 2 782 | 2 931 |
| Gransee | 2 697 | 2 260 | 2 508 | 2 396 | 2 350 |
| Kyritz | 1 683 | 1 332 | 1 510 | 1 453 | 1 443 |
| Nauen | 2 964 | 2 616 | 2 773 | 2 736 | 3 172 |
| Oranienburg | 5 956 | 5 599 | 5 527 | 5 490 | 5 632 |
| Perleberg | 4 409 | 3 657 | 3 834 | 3 773 | 3 479 |
| Pritzwalk | 1 824 | 1 190 | 1 607 | 1 506 | 1 486 |
| Rathenow | 4 347 | 3 699 | 3 670 | 3 631 | 3 405 |
| Wittstock | 1 627 | 1 276 | 1 556 | 1 457 | 1 424 |
| Potsdam | 26 815 | 23 980 | 25 887 | 24 374 | 24 127 |
| Potsdam | 7 658 | 7 050 | 7 327 | 6 957 | 6 988 |
| Belzig | 1 842 | 1 539 | 1 899 | 1 756 | 1 828 |
| Brandenburg | 6 610 | 5 942 | 6 416 | 6 015 | 6 055 |
| Königs Wusterhausen | 3 394 | 3 237 | 3 407 | 3 123 | 3 143 |
| Luckenwalde | 4 185 | 3 616 | 3 820 | 3 625 | 3 270 |
| Zossen | 3 126 | 2 596 | 3 018 | 2 898 | 2 843 |
| Land Brandenburg | 136 650 | 116 185 | 126 565 | 118 912 | 118 325 |

9. Arbeitslosenquote der abhängigen zivilen Erwerbspersonen im Februar 1998 bis 2002 nach Arbeitsamtsbereichen

| Arbeitsamtsbezirk Arbeitsamtsbereich | Februar | | | | |
|---|---------|------|------|------|------|
| | 1998 | 1999 | 2000 | 2001 | 2002 |
| Cottbus | 25,6 | 22,7 | 23,8 | 22,5 | 23,1 |
| Cottbus | 20,5 | 19,3 | 20,0 | 18,5 | 19,1 |
| Bad Liebenwerda | 28,1 | 23,0 | 25,0 | 23,3 | 24,3 |
| Lübbenau | 28,2 | 26,5 | 26,6 | 25,4 | 24,1 |
| Finsterwalde | 29,5 | 24,7 | 27,4 | 24,4 | 26,2 |
| Forst | 26,8 | 23,6 | 24,6 | 22,7 | 25,2 |
| Guben | 27,4 | 23,6 | 24,8 | 22,5 | 21,9 |
| Herzberg | 22,7 | 22,1 | 22,1 | 21,8 | 22,1 |
| Luckau | 23,4 | 19,7 | 19,8 | 20,9 | 21,2 |
| Lübben | 22,6 | 20,8 | 20,4 | 20,0 | 21,3 |
| Senftenberg | 30,4 | 25,6 | 27,0 | 26,3 | 27,0 |
| Spremberg | 27,6 | 24,2 | 26,5 | 26,4 | 26,6 |
| Eberswalde | 26,1 | 22,4 | 23,4 | 23,1 | 23,5 |
| Eberswalde | 27,0 | 23,1 | 24,3 | 23,8 | 24,9 |
| Angermünde | 28,4 | 23,8 | 28,0 | 26,6 | 25,3 |
| Bernau | 20,9 | 18,3 | 17,2 | 17,0 | 17,2 |
| Prenzlau | 29,3 | 24,6 | 27,2 | 28,5 | 28,7 |
| Schwedt | 27,1 | 24,3 | 25,4 | 24,1 | 23,7 |
| Templin | 27,7 | 24,3 | 25,6 | 26,4 | 29,6 |
| Frankfurt | 21,0 | 18,1 | 20,5 | 19,7 | 20,3 |
| Frankfurt | 21,6 | 18,6 | 21,1 | 20,8 | 21,1 |
| Bad Freienwalde | 24,2 | 20,9 | 25,0 | 25,3 | 27,5 |
| Beeskow | 19,8 | 16,2 | 18,6 | 17,6 | 18,3 |
| Eisenhüttenstadt | 20,8 | 18,8 | 20,8 | 20,6 | 21,5 |
| Fürstenwalde | 20,6 | 16,8 | 18,9 | 18,1 | 18,1 |
| Seelow | 27,6 | 25,4 | 27,5 | 27,2 | 27,8 |
| Strausberg | 18,2 | 15,6 | 17,2 | 16,4 | 16,9 |
| Neuruppin | 23,2 | 19,9 | 20,3 | 20,3 | 20,8 |
| Neuruppin | 22,8 | 18,9 | 21,2 | 20,1 | 21,9 |
| Gransee | 26,4 | 22,5 | 24,3 | 24,9 | 25,6 |
| Kyritz | 27,4 | 22,1 | 23,4 | 23,3 | 24,4 |
| Nauen | 17,7 | 15,4 | 15,1 | 15,2 | 17,0 |
| Oranienburg | 19,3 | 18,1 | 16,6 | 17,0 | 17,6 |
| Perleberg | 25,9 | 22,5 | 22,9 | 23,4 | 22,4 |
| Pritzwalk | 26,9 | 18,7 | 22,2 | 22,2 | 22,4 |
| Rathenow | 29,0 | 25,4 | 25,7 | 26,3 | 25,8 |
| Wittstock | 26,6 | 21,5 | 24,6 | 23,5 | 23,6 |
| Potsdam | 17,5 | 15,8 | 16,8 | 16,1 | 16,1 |
| Potsdam | 14,0 | 12,9 | 13,3 | 12,8 | 13,1 |
| Belzig | 18,2 | 16,3 | 18,6 | 19,1 | 19,5 |
| Brandenburg | 22,3 | 20,7 | 22,8 | 21,6 | 22,5 |
| Königs Wusterhausen | 16,1 | 15,2 | 15,7 | 14,3 | 14,6 |
| Luckenwalde | 23,6 | 21,0 | 21,9 | 21,7 | 20,2 |
| Zossen | 16,8 | 13,4 | 14,6 | 14,3 | 13,7 |
| Land Brandenburg | 22,3 | 19,5 | 20,6 | 20,0 | 20,3 |

10. Arbeitslose im Februar 2002 nach Berufsgruppen

| Berufsgruppen | Arbeitslose | | |
|---|-------------|---------|---------|
| | insgesamt | Männer | Frauen |
| Pflanzenbauer, Tierzüchter, Fischereiberufe | 17 954 | 7 885 | 10 069 |
| Forst- und Jagdberufe | 1 042 | 697 | 345 |
| Bergleute, Mineralgewinner | 198 | 147 | 51 |
| Steinbearbeiter, Baustoffhersteller | 511 | 454 | 57 |
| Keramik, Glasmacher | 494 | 170 | 324 |
| Chemiearbeiter, Kunststoffverarbeiter | 1 335 | 616 | 719 |
| Papierhersteller, -verarbeiter | 212 | 74 | 138 |
| Drucker | 424 | 168 | 256 |
| Holzaufbereiter, Holzwarenfertiger | 852 | 458 | 394 |
| Metallerzeuger, -bearbeiter | 2 406 | 1 848 | 558 |
| Schlosser, Mechaniker und zug. Berufe | 16 917 | 16 140 | 777 |
| Elektriker | 5 374 | 4 869 | 505 |
| Montierer und Metallberufe a.n.g. | 1 625 | 528 | 1 097 |
| Textil- und Bekleidungsberufe | 2 298 | 110 | 2 188 |
| Lederherst., Leder- und Fellverarbeiter | 440 | 85 | 355 |
| Ernährungsberufe | 11 228 | 2 923 | 8 305 |
| Bauberufe | 31 623 | 31 459 | 164 |
| Bau-, Raumausstatter, Polsterer | 6 116 | 5 703 | 413 |
| Tischler, Modellbauer | 4 273 | 3 794 | 479 |
| Maler, Lackierer und verwandte Berufe | 6 263 | 5 368 | 895 |
| Warenprüfer, Versandfertigmacher | 3 350 | 1 116 | 2 234 |
| Hilfsarbeiter ohne nähere Tätigkeitsangabe | 269 | 167 | 102 |
| Maschinisten und zugehörige Berufe | 4 899 | 4 277 | 622 |
| Ingenieure, Chemiker, Mathematiker | 5 081 | 3 610 | 1 471 |
| Techniker | 2 334 | 1 869 | 465 |
| Technische Sonderfachkräfte | 1 898 | 236 | 1 662 |
| Warenkaufleute | 22 903 | 4 119 | 18 784 |
| Dienstleistungskaufleute und zugehörige | 3 131 | 988 | 2 143 |
| Verkehrsberufe | 10 992 | 8 330 | 2 662 |
| Lagerverw., Lager- und Transportarbeiter | 8 335 | 5 917 | 2 418 |
| Org., Verw.- und Büroberufe | 32 409 | 5 156 | 27 253 |
| Ordnungs- und Sicherheitsberufe | 10 019 | 8 346 | 1 673 |
| Publizisten, Dolmetscher, Bibliothekare | 439 | 132 | 307 |
| Künstler und zugeordnete Berufe | 1 503 | 741 | 762 |
| Gesundheitsberufe | 3 177 | 368 | 2 809 |
| Soz., Erz., geistige, naturw. Berufe | 7 666 | 1 480 | 6 186 |
| Körperpfleger | 936 | 41 | 895 |
| Gästebetreuer | 4 901 | 1 044 | 3 857 |
| Hauswirtschaftliche Berufe | 2 939 | 88 | 2 851 |
| Reinigungsberufe | 11 646 | 1 539 | 10 107 |
| Arbeitskräfte mit noch nicht bestimmten Beruf | 2 438 | 1 465 | 973 |
| Insgesamt | 252 850 | 134 525 | 118 325 |

11. Kurzarbeiter*) im Februar 2002

| Merkmal | Februar 2002 | Veränderung Februar 2002 gegenüber Februar 2001 | |
|--|--------------|--|------------|
| | | absolut | in Prozent |
| Kurzarbeiter insgesamt | 5 517 | + 34 | + 0,6 |
| davon | | | |
| Männer | 4 450 | - 187 | - 4,0 |
| Frauen | 1 067 | + 221 | + 26,1 |
| Kurzarbeiter mit einem Arbeitsausfall vor | | | |
| 10 bis 25 % | 1 445 | + 397 | + 37,9 |
| über 25 bis 50 % | 1 705 | + 141 | + 9,0 |
| über 50 bis 75 % | 1 029 | - 396 | - 27,8 |
| über 75 bis 100 % | 1 338 | - 108 | - 7,5 |
| Kurzarbeiter nach Arbeitsamtsbezirker | | | |
| Insgesamt | 5 517 | + 34 | + 0,6 |
| Cottbus | 1 469 | + 96 | + 7,0 |
| Eberswalde | 867 | - 96 | - 10,0 |
| Frankfurt | 1 192 | + 163 | + 15,8 |
| Neuruppin | 1 077 | - 344 | - 24,2 |
| Potsdam | 912 | + 215 | + 30,8 |
| davon | | | |
| Männer | 4 450 | - 187 | - 4,0 |
| Cottbus | 1 072 | - 97 | - 8,3 |
| Eberswalde | 709 | - 79 | - 10,0 |
| Frankfurt | 922 | + 46 | + 5,3 |
| Neuruppin | 984 | - 180 | - 15,5 |
| Potsdam | 763 | + 123 | + 19,2 |
| Frauen | 1 067 | + 221 | + 26,1 |
| Cottbus | 397 | + 193 | + 94,6 |
| Eberswalde | 158 | - 17 | - 9,7 |
| Frankfurt | 270 | + 117 | + 76,5 |
| Neuruppin | 93 | - 164 | - 63,8 |
| Potsdam | 149 | + 92 | + 161,4 |
| Kurzarbeitende Betriebe | 495 | + 3 | + 0,6 |

*) Personen, die im Abrechnungszeitraum, in den der 15. des Monats fiel, Anspruch auf Kurzarbeitergeld hatten

12. Kurzarbeiter*) im Februar 1998 bis 2002

| Merkmal | Februar | | | | |
|---|---------|-------|-------|-------|-------|
| | 1998 | 1999 | 2000 | 2001 | 2002 |
| Kurzarbeiter insgesamt | 7 998 | 6 456 | 5 869 | 5 483 | 5 517 |
| davon | | | | | |
| Männer | 6 699 | 5 135 | 5 022 | 4 637 | 4 450 |
| Frauen | 1 299 | 1 321 | 847 | 846 | 1 067 |
| Kurzarbeiter mit einem Arbeitsausfall vor | | | | | |
| 10 bis 25 % | 2 164 | 1 448 | 1 308 | 1 048 | 1 445 |
| über 25 bis 50 % | 2 635 | 1 863 | 1 999 | 1 564 | 1 705 |
| über 50 bis 75 % | 1 361 | 1 566 | 1 225 | 1 425 | 1 029 |
| über 75 bis 100 % | 1 838 | 1 579 | 1 337 | 1 446 | 1 338 |
| Kurzarbeiter nach Arbeitsamtsbezirker | | | | | |
| Insgesamt | 7 998 | 6 456 | 5 869 | 5 483 | 5 517 |
| Cottbus | 2 332 | 1 237 | 1 202 | 1 373 | 1 469 |
| Eberswalde | 1 802 | 1 189 | 1 186 | 963 | 867 |
| Frankfurt | 1 672 | 1 499 | 1 055 | 1 029 | 1 192 |
| Neuruppin | 1 486 | 1 427 | 1 395 | 1 421 | 1 077 |
| Potsdam | 706 | 1 104 | 1 031 | 697 | 912 |
| davon | | | | | |
| Männer | 6 699 | 5 135 | 5 022 | 4 637 | 4 450 |
| Cottbus | 1 954 | 963 | 1 014 | 1 169 | 1 072 |
| Eberswalde | 1 495 | 950 | 999 | 788 | 709 |
| Frankfurt | 1 413 | 1 190 | 894 | 876 | 922 |
| Neuruppin | 1 246 | 1 077 | 1 173 | 1 164 | 984 |
| Potsdam | 591 | 955 | 942 | 640 | 763 |
| Frauen | 1 299 | 1 321 | 847 | 846 | 1 067 |
| Cottbus | 378 | 274 | 188 | 204 | 397 |
| Eberswalde | 307 | 239 | 187 | 175 | 158 |
| Frankfurt | 259 | 309 | 161 | 153 | 270 |
| Neuruppin | 240 | 350 | 222 | 257 | 93 |
| Potsdam | 115 | 149 | 89 | 57 | 149 |
| Kurzarbeitende Betriebe | 553 | 616 | 487 | 492 | 495 |

*) Personen, die im Abrechnungszeitraum, in den der 15. des Monats fiel, Anspruch auf Kurzarbeitergeld hatten

13. Wichtige Eckdaten zum Arbeitsmarkt im Februar 2002

| Merkmal | Februar 2002 | Veränderung Februar 2002 gegenüber Februar 2001 | |
|---|--------------|--|------------|
| | | absolut | in Prozent |
| Arbeit Suchende insgesamt | 309 902 | + 1 237 | + 0,4 |
| darunter | | | |
| nicht arbeitslose Arbeit Suchende | 57 052 | - 4 545 | - 7,4 |
| Offene Stellen | | | |
| Zugang im Monat | 11 000 | + 2 059 | + 23,0 |
| Zugang seit Jahresbeginn | 17 564 | + 689 | + 4,1 |
| Bestand am Monatsende | 8 290 | + 1 547 | + 22,9 |
| Arbeitsvermittlungen | | | |
| im Laufe des Monats | 7 178 | + 372 | + 5,5 |
| seit Jahresbeginn | 12 232 | - 832 | - 6,4 |
| Berufliche Weiterbildung | | | |
| Teilnehmer am Ende des Monats | 22 946 | - 191 | - 0,8 |
| Beschäftigte in ABM insgesamt | 11 404 | - 4 197 | - 26,9 |
| Beschäftigte in Strukturanpassungsmaßnahmen (SAM) insgesamt | 8 928 | - 5 386 | - 37,6 |

14. Wichtige Eckdaten zum Arbeitsmarkt im Februar 2002 nach Arbeitsamtsbezirken

| Merkmal | Land insgesamt | Cottbus | Eberswalde | Frankfurt | Neuruppin | Potsdam |
|---|----------------|---------|------------|-----------|-----------|---------|
| Arbeit Suchende insgesamt | 309 902 | 80 297 | 42 936 | 54 872 | 69 257 | 62 540 |
| darunter | | | | | | |
| nicht arbeitslose Arbeit Suchende | 57 052 | 14 339 | 7 281 | 10 175 | 15 519 | 9 738 |
| Offene Stellen | | | | | | |
| Zugang im Monat | 11 000 | 1 878 | 1 045 | 1 502 | 1 520 | 5 055 |
| Zugang seit Jahresbeginn | 17 564 | 3 094 | 1 683 | 2 830 | 2 815 | 7 142 |
| Bestand am Monatsende | 8 290 | 1 909 | 990 | 1 341 | 1 284 | 2 766 |
| Arbeitsvermittlungen | | | | | | |
| im Laufe des Monats | 7 178 | 1 205 | 562 | 748 | 940 | 3 723 |
| seit Jahresbeginn | 12 232 | 2 120 | 1 201 | 1 698 | 2 002 | 5 211 |
| Berufliche Weiterbildung | | | | | | |
| Teilnehmer am Ende des Monats | 22 946 | 6 486 | 4 022 | 3 170 | 4 957 | 4 311 |
| Beschäftigte in ABM insgesamt | 11 404 | 3 301 | 1 198 | 2 722 | 2 747 | 1 436 |
| davon | | | | | | |
| Männer | 4 779 | 1 237 | 559 | 1 094 | 1 090 | 799 |
| Frauen | 6 625 | 2 064 | 639 | 1 628 | 1 657 | 637 |
| Beschäftigte in Strukturanpassungsmaßnahmen (SAM) insgesamt | 8 928 | 1 794 | 1 368 | 1 877 | 2 639 | 1 250 |
| davon | | | | | | |
| Männer | 4 833 | 964 | 743 | 976 | 1 552 | 598 |
| Frauen | 4 095 | 830 | 625 | 901 | 1 087 | 652 |

15. Arbeitslose im Februar 2002 nach Verwaltungsbezirken

| Verwaltungsbezirke | insgesamt | Arbeitslose | | | Arbeitslosenquote der abhängigen zivilen Erwerbspersonen |
|--|-----------|-------------|---------|-----------|--|
| | | Männer | Frauen | Ausländer | |
| Kreisfreie Städte | | | | | |
| Brandenburg an der Havel ¹⁾ | | | | | |
| Cottbus ²⁾ | | | | | |
| Frankfurt (Oder) | 7 880 | 4 270 | 3 610 | 249 | 21,1 |
| Potsdam ¹⁾ | | | | | |
| Landkreise | | | | | |
| Barnim | 16 389 | 9 073 | 7 316 | 302 | 20,5 |
| Dahme-Spreewald | 12 656 | 7 027 | 5 629 | 159 | 16,9 |
| Elbe-Elster | 15 062 | 7 470 | 7 592 | 147 | 24,5 |
| Havelland | 13 977 | 7 400 | 6 577 | 207 | 20,4 |
| Märkisch-Oderland | 18 742 | 10 631 | 8 111 | 207 | 20,9 |
| Oberhavel | 17 662 | 9 680 | 7 982 | 281 | 19,2 |
| Oberspreewald-Lausitz | 17 987 | 9 056 | 8 931 | 199 | 26,0 |
| Oder-Spree | 18 075 | 9 828 | 8 247 | 289 | 19,3 |
| Ostprignitz-Ruppin | 12 230 | 6 432 | 5 798 | 124 | 22,9 |
| Potsdam-Mittelmark | 32 909 | 18 038 | 14 871 | 986 | 16,3 |
| Prignitz | 9 869 | 4 904 | 4 965 | 59 | 22,4 |
| Spree-Neiße | 27 428 | 14 316 | 13 112 | 569 | 21,3 |
| Teltow-Fläming | 12 718 | 6 605 | 6 113 | 180 | 16,5 |
| Uckermark | 19 266 | 9 795 | 9 471 | 192 | 26,7 |
| Land Brandenburg | 252 850 | 134 525 | 118 325 | 4 150 | 20,3 |

1) Angaben im Landkreis Potsdam-Mittelmark enthalten

2) Angaben im Landkreis Spree-Neiße enthalten

Noch: 15. Arbeitslose im Februar 2002 nach Verwaltungsbezirken

| Verwaltungsbezirke | Arbeitslose | | | | |
|--|--------------------------|----------------|---------------|----------------------------|----------------------|
| | Langzeit- arbeitslose | unter 25 Jahre | über 55 Jahre | teilzeitarbeit- suchend | schwer- behindert |
| Kreisfreie Städte | | | | | |
| Brandenburg an der Havel ¹⁾ | | | | | |
| Cottbus ²⁾ | | | | | |
| Frankfurt (Oder) | 3 518 | 948 | 902 | 126 | 245 |
| Potsdam ¹⁾ | | | | | |
| Landkreise | | | | | |
| Barnim | 5 411 | 2 114 | 2 057 | 402 | 597 |
| Dahme-Spreewald | 3 743 | 1 549 | 1 843 | 494 | 346 |
| Elbe-Elster | 5 660 | 1 501 | 2 112 | 400 | 406 |
| Havelland | 4 856 | 1 657 | 1 957 | 539 | 254 |
| Märkisch-Oderland | 5 982 | 2 523 | 2 222 | 419 | 455 |
| Oberhavel | 5 195 | 2 243 | 2 416 | 735 | 325 |
| Oberspreewald-Lausitz | 7 428 | 1 989 | 2 895 | 379 | 479 |
| Oder-Spree | 6 016 | 2 288 | 2 398 | 325 | 598 |
| Ostprignitz-Ruppin | 4 374 | 1 413 | 1 350 | 242 | 160 |
| Potsdam-Mittelmark | 10 856 | 4 308 | 5 067 | 1 134 | 619 |
| Prignitz | 3 841 | 1 043 | 1 214 | 215 | 162 |
| Spree-Neiße | 10 751 | 3 156 | 4 014 | 640 | 693 |
| Teltow-Fläming | 4 394 | 1 500 | 1 687 | 522 | 205 |
| Uckermark | 7 657 | 2 016 | 2 249 | 260 | 433 |
| Land Brandenburg | 90 682 | 30 248 | 34 383 | 6 832 | 5 977 |

1) Angaben im Landkreis Potsdam-Mittelmark enthalten

2) Angaben im Landkreis Spree-Neiße enthalten

16. Bestand an offenen Stellen und Arbeitsvermittlungen im Februar 2002 nach Verwaltungsbezirken

| Verwaltungsbezirke | Bestand an offenen Stellen | Arbeitsvermittlungen |
|--|----------------------------|----------------------|
| Kreisfreie Städte | | |
| Brandenburg an der Havel ¹⁾ | | |
| Cottbus ²⁾ | | |
| Frankfurt (Oder) | 251 | 129 |
| Potsdam ¹⁾ | | |
| Landkreise | | |
| Barnim | 476 | 249 |
| Dahme-Spreewald | 418 | 292 |
| Elbe-Elster | 365 | 217 |
| Havelland | 226 | 224 |
| Märkisch-Oderland | 645 | 316 |
| Oberhavel | 468 | 279 |
| Oberspreewald-Lausitz | 463 | 360 |
| Oder-Spree | 445 | 303 |
| Ostprignitz-Ruppin | 277 | 254 |
| Potsdam-Mittelmark | 2 110 | 3 200 |
| Prignitz | 313 | 183 |
| Spree-Neiße | 911 | 533 |
| Teltow-Fläming | 408 | 326 |
| Uckermark | 514 | 313 |
| Land Brandenburg | 8 290 | 7 178 |


1) Angaben im Landkreis Potsdam-Mittelmark enthalten

2) Angaben im Landkreis Spree-Neiße enthalten

17. Arbeitslose im Februar 2002 nach Bundesländern

| Bundesland | Arbeitslose | Arbeitslosenquote bezogen auf | | |
|----------------------------|-------------|---------------------------------|----------------------------------|----------------|
| | | alle zivilen Erwerbspersonen | abhängige zivile Erwerbspersonen | |
| | | | Berichtsmonat | Vorjahresmonat |
| Baden-Württemberg | 300 810 | 5,6 | 6,2 | 5,7 |
| Bayern | 429 686 | 6,8 | 7,7 | 7,0 |
| Berlin | 291 042 | 17,0 | 19,1 | 18,3 |
| Brandenburg | 252 850 | 18,7 | 20,3 | 20,0 |
| Bremen | 41 554 | 12,9 | 14,1 | 14,1 |
| Hamburg | 78 003 | 9,1 | 10,3 | 9,7 |
| Hessen | 222 906 | 7,3 | 8,1 | 7,9 |
| Mecklenburg-Vorpommern | 182 503 | 19,9 | 21,3 | 21,3 |
| Niedersachsen | 387 598 | 10,0 | 11,0 | 11,1 |
| Nordrhein-Westfalen | 840 876 | 9,6 | 10,5 | 10,0 |
| Rheinland-Pfalz | 152 031 | 7,7 | 8,5 | 8,3 |
| Saarland | 47 352 | 9,4 | 10,3 | 10,5 |
| Sachsen | 438 663 | 19,3 | 20,9 | 20,4 |
| Sachsen-Anhalt | 277 407 | 20,8 | 22,0 | 22,8 |
| Schleswig-Holstein | 132 447 | 9,6 | 10,7 | 10,4 |
| Thüringen | 219 529 | 17,4 | 18,7 | 18,2 |
| Bundesrepublik Deutschland | 4 296 157 | 10,4 | 11,5 | 11,1 |
| Bundesgebiet Ost | 1 507 062 | 19,2 | 20,7 | 20,4 |
| Bundesgebiet West | 2 789 095 | 8,3 | 9,2 | 8,9 |

Veröffentlichungen des Landesbetriebes für Datenverarbeitung und Statistik (Land Brandenburg) im März 2002

Veröffentlichungen können beim Landesbetrieb für Datenverarbeitung und Statistik - Dezernat Öffentlichkeitsarbeit - Postfach 60 10 52, 14410 Potsdam (Dortustraße 46), Fax: 0331 39-418, E-Mail: info@lds.brandenburg.de bezogen werden.
Veröffentlichungen mit dem -Symbol rechts neben dem Verkaufspreis sind auch auf Disketten erhältlich.

| Kennziffer | Titel | Preis in EUR |
|--------------------|--|-----------------|
| | Bevölkerungsstand | |
| A I 1 - m 07/01 | - Juli 2001 | 1,25 |
| A I 1 - m 08/01 | - August 2001 | 1,25 |
| A I 1 - m 09/01 | - September 2001 | 1,25 |
| | Eheschließungen, Geborene und Gestorbene | |
| A II 1 - m 07/01 | - Juli 2001 Vorläufige Ergebnisse | 1,25 |
| A II 1 - m 08/01 | - August 2001 Vorläufige Ergebnisse | 1,25 |
| A II 1 - m 09/01 | - September 2001 Vorläufige Ergebnisse | 1,25 |
| | Wanderungen | |
| A III 1 - m 07/01 | - Juli 2001 | 1,25 |
| A III 1 - m 08/01 | - August 2001 | 1,25 |
| A III 1 - m 09/01 | - September 2001 | 1,25 |
| A IV 3 - vj 2/01 | Sterbefälle nach ausgewählten Todesursachen 2. Vierteljahr 2001 | 1,75 |
| A IV 3, 10 - j/00 | Sterbefälle nach Todesursachen einschließlich vorsätzlicher Selbstbeschädigung 2000 | 4,00 |
| A V 1 - 01 | Gebiets- und Namensänderungen 01.01. bis 31.12.2001 | 3,50 |
| A VI 7 - m 01/02 | Arbeitsmarkt Januar 2002 | 2,50 |
| B I 5 - j/01 | Absolventen/Abgänger der allgemein bildenden Schulen 2001 | 3,75 |
| B I 8 - j/01 | Fremdsprachenunterricht an allgemein bildenden Schulen Schuljahr 2001/2002 | 2,50 |
| C III 3 - m 12/01 | Milcherzeugung und Milchverwendung Dezember 2001 | 1,50 |
| | Verarbeitendes Gewerbe sowie Bergbau und Gewinnung von Steinen und Erden | |
| E I 1; 3 - j/01 | - Betriebsergebnisse und Auftragseingangsindex 2001 | 4,25 |
| E I 1; 3 - m 01/02 | - Betriebsergebnisse und Auftragseingangsindex Januar 2002 | 3,75 |
| E I 2 - m 01/02 | - Produktionsindex Januar 2002 | 2,00 |
| E I 5 - j/01 | - Produktion ausgewählter Erzeugnisse 2001 | 2,50 |
| E II 1 - m 01/02 | Vorbereitende Baustellenarbeiten, Hoch- und Tiefbau (Bauhauptgewerbe) Januar 2002 | 2,50 |
| E III 1 - vj 4/01 | Bauinstallation und Sonstiges Baugewerbe (Ausbaugewerbe) 4. Vierteljahr und Jahr 2001 | 2,25 |
| E V 1 - hj 2/01 | Handwerk 2. Halbjahr 2001 | 2,50 |
| G IV 1 - m 12/01 | Gäste und Übernachtungen im Fremdenverkehr Dezember 2001 | 3,00 |
| G IV 4 - 3j/01 | Beherbergungskapazität und deren Nutzung in kleinbetrieblichen Einrichtungen und Privatquartieren 2001 | 2,25 |
| | Straßenverkehrsunfälle | |
| H I 1 - m 12/01 | - Dezember 2001 - Endgültiges Ergebnis | 2,75 |
| H I 1 - m 01/02 | - Januar 2002 - Vorläufige Ergebnisse | 1,25 |
| H II 1 - m 01/02 | Binnenschifffahrt Januar 2002 | 2,50 |
| J I 1 - vj 3/01 | Insolenzen 01.01. - 30.09.2001 | 2,50 |
| M I 2 - m 03/02 | Preisindex für die Lebenshaltung März 2002 | 3,00 |
| Verzeichnis | Verzeichnis der Allgemein bildenden Schulen Schuljahr 2001/2002 | 11,50 |
| Verzeichnis | Veröffentlichungen 2002 | - |