

# Statistische Berichte

Landesbetrieb für  
Datenverarbeitung  
und Statistik  
Land Brandenburg



A IV 9 – j / 02

## Stationäre Behandlung in Krankenhäusern im Land Brandenburg

2002



Gesundheitswesen

**Erarbeitet:**

Landesbetrieb für Datenverarbeitung und Statistik  
Dezernat Gesundheit, Sozialleistungen, Rechtspflege

**Herausgeber:**

Landesbetrieb für Datenverarbeitung und Statistik  
Dezernat Informationsmanagement  
Postfach 60 10 52, 14410 Potsdam

Dortustraße 46, 14467 Potsdam

Telefon: 0331 39 - 444

Fax: 0331 39 - 418

Internet: [www.lids-bb.de](http://www.lids-bb.de)

E-Mail: [info@lids.brandenburg.de](mailto:info@lids.brandenburg.de)

Erschienen im Dezember 2004

Preis: 4,40 EUR

© Landesbetrieb für Datenverarbeitung und Statistik, Potsdam, 2004

Für nichtgewerbliche Zwecke sind Vervielfältigung und unentgeltliche Verbreitung, auch auszugsweise, mit Quellenangabe gestattet. Die Verbreitung, auch auszugsweise, über elektronische Systeme/Datenträger bedarf der vorherigen Zustimmung. Alle übrigen Rechte bleiben vorbehalten.

## Inhalt

	Seite
Erläuterungen .....	5
1. Aus dem Krankenhaus entlassene vollstationäre Patienten (einschließlich Sterbefälle, ohne Stundenfälle) 2002 nach Diagnoseklassen, Verweildauer und Geschlecht .....	7
2. Aus dem Krankenhaus entlassene vollstationäre Patienten insgesamt (einschließlich Sterbefälle, ohne Stundenfälle) 2002 nach ausgewählten Diagnosen und Altersgruppen .....	10
3. Aus dem Krankenhaus entlassene vollstationäre männliche Patienten (einschließlich Sterbefälle, ohne Stundenfälle) 2002 nach ausgewählten Diagnosen und Altersgruppen .....	18
4. Aus dem Krankenhaus entlassene vollstationäre weibliche Patienten (einschließlich Sterbefälle, ohne Stundenfälle) 2002 nach ausgewählten Diagnosen und Altersgruppen .....	26
5. Aus dem Krankenhaus entlassene vollstationäre Patienten insgesamt (einschließlich Sterbefälle, ohne Stundenfälle) 2002 nach ausgewählten Diagnosen, Altersgruppen und Verweildauer .....	34
6. Stundenfälle (einschließlich Sterbefälle) im Krankenhaus 2002 nach Diagnoseklassen und Altersgruppen .....	42
7. Im Krankenhaus gestorbene Patienten (ohne Stundenfälle) 2002 nach Diagnoseklassen und Altersgruppen .....	43
8. Aus dem Krankenhaus entlassene vollstationäre Patienten (einschließlich Sterbefälle, ohne Stundenfälle) mit Operationen 2002 nach Diagnoseklassen und Verweildauer .....	44
9. Aus dem Krankenhaus entlassene vollstationäre Patienten (einschließlich Sterbefälle, ohne Stundenfälle) mit einer Verweildauer bis zu drei Tagen 2002 nach Fachabteilungen und Diagnoseklassen .....	46
10. Aus dem Krankenhaus entlassene vollstationäre Patienten insgesamt (einschließlich Sterbefälle, ohne Stundenfälle) 2002 nach Fachabteilungen mit der längsten Verweildauer und Altersgruppen .....	50

## Grafiken

Aus dem Krankenhaus entlassene vollstationäre Patienten (einschließlich Sterbefälle, ohne Stundenfälle) 2002 nach ausgewählten Diagnoseklassen und Geschlecht .....	8
Aus dem Krankenhaus entlassene vollstationäre Patienten (einschließlich Sterbefälle, ohne Stundenfälle) 2002 nach Altersgruppen und Geschlecht .....	9
Aus dem Krankenhaus entlassene vollstationäre Patienten (einschließlich Sterbefälle, ohne Stundenfälle) mit Operationen 2002 nach ausgewählten Diagnoseklassen .....	45
Aus dem Krankenhaus entlassene vollstationäre Patienten (einschließlich Sterbefälle, ohne Stundenfälle) 2002 nach Fachabteilungen mit der längsten Verweildauer .....	49

## **Erläuterungen**

### **Ziel der Statistik**

Mit den seit 1993 erfassten Daten zur Behandlungsdiagnose in Krankenhäusern wird für 2002 ein Material zur Verfügung gestellt, das wichtige Erkenntnisse über die stationäre Versorgung nach Krankheitsarten liefert. Damit besteht die Möglichkeit, regionale Unterschiede der Morbidität zu erkennen und zu analysieren. Die Diagnosestatistik bildet als Teil der Krankenhausstatistik die statistische Basis für viele gesundheitspolitische Entscheidungen. Sie liefert Informationen über die Struktur der stationären Versorgung und über die regionalen Häufigkeiten von Krankheitsarten. Sie dient auch der Wissenschaft und Forschung und trägt zur Information in der Bevölkerung bei.

### **Rechtsgrundlage**

Rechtsgrundlage für die Erhebung der Diagnosestatistik bildet die Verordnung über die Bundesstatistik für Krankenhäuser (Krankenhausstatistik-Verordnung - KHStatV) vom 10. April 1990 (BGBl. I S. 730), geändert durch die Verordnung vom 13. August 2001 (BGBl. I S. 2135) in Verbindung mit § 28 Abs. 2 des Gesetzes zur wirtschaftlichen Sicherung der Krankenhäuser und zur Regelung der Krankenhauspflegesätze (Krankenhausfinanzierungsgesetz - KHG) in der Fassung der Bekanntmachung vom 10. April 1991 (BGBl. I S. 886), zuletzt geändert durch Artikel 4 des Gesetzes vom 22. Dezember 1999 (BGBl. I S. 2626) in Verbindung mit dem Gesetz über die Statistik für Bundeszwecke (Bundesstatistikgesetz - BStatG) vom 22. Januar 1987 (BGBl. I S. 462, 565), zuletzt geändert durch Artikel 16 des Gesetzes vom 21. August 2002 (BGBl. I S. 3322).

### **Berichtskreis**

Zum Berichtskreis gehören die Träger der Krankenhäuser gemäß § 107 Abs. 1 Sozialgesetzbuch V. Buch. Die Auskunftspflicht ergibt sich aus § 6 KHStatV in Verbindung mit § 15 BStatG. Ausgenommen sind Vorsorge- oder Rehabilitationseinrichtungen sowie Krankenhäuser im Straf- und Maßregelvollzug und Polizeikrankenhäuser.

### **Methodische Hinweise**

In die Diagnosestatistik werden alle Erhebungsmerkmale entsprechend § 3 Nr. 14 KHStatV aufgenommen.

Erfasst werden alle im Laufe des Berichtsjahres entlassenen vollstationären Patienten (einschließlich Sterbefälle). Ansatzpunkt für die Erfassung ist die Entlassung aus dem Krankenhaus, unabhängig davon, in wie vielen Fachabteilungen der Patient während seines Krankenhausaufenthaltes behandelt wurde.

Angegeben wird nur die Hauptdiagnose (die hauptsächlich die Dauer der vollstationären Behandlung beeinflussende Diagnose bzw. die den größten Anteil an medizinischen Leistungen verursachende Behandlung). Die Hauptdiagnose wird nach der Zehnten Revision der Internationalen Statistischen Klassifikation der Krankheiten und verwandter Gesundheitsprobleme in ihrer für Zwecke des SGBV überarbeiteten Fassung (ICD-10-SGBV) angegeben.

Wurde der Patient während seines Krankenhausaufenthaltes im Zusammenhang mit der Hauptdiagnose operiert, erfolgte darüber eine Information. Als Operation wird ein selbständiger ärztlicher therapeutischer und/oder diagnostischer Eingriff verstanden, der im OP-Saal oder unter OP-Bedingungen vorgenommen wurde.

Angaben zum Aufnahme- und Entlassungstag sind für die Ermittlung der Pflage tage und in Verbindung mit dem Geburtsdatum zur Altersangabe des Patienten bei stationärer Aufnahme notwendig. Die durchschnittliche Verweildauer wird in Tagen ausgewiesen. Sie errechnet sich aus den Pflage tagen durch die Zahl der entlassenen Patienten. Stundenfälle werden dabei nicht einbezogen.

Der Auswertung zu Fachabteilungen liegt jeweils die Fachabteilung zugrunde, in der der Patient während seines Krankenhausaufenthaltes am längsten gelegen hat. Dabei ist für die Zuordnung die Dauer des Krankenhausaufenthaltes und nicht der erbrachte Leistungsumfang maßgeblich. Fachabteilungen sind abgegrenzte, von Ärzten mit Gebieten oder Schwerpunkten/Teilgebieten ständig verantwortlich geleitete Abteilungen mit besonderen Behandlungseinrichtungen.

Angaben zu vollstationären Patienten nach Altersgruppen, Diagnosen, Operationen, Verweildauer, Fachabteilungen und Wohnsitz der Patienten liegen neben Landesergebnissen gleichfalls für jeden Kreis/jedes Krankenhaus vor. Diese detaillierten Auswertungen können nach Anforderung zur Verfügung gestellt werden.

#### **Zeichenerklärung (nach DIN 55 301)**

- nichts vorhanden (gleich null)
- 0 weniger als die Hälfte von 1 in der letzten besetzten Stelle, jedoch mehr als nichts
- x Tabellenfach gesperrt, weil Aussage nicht sinnvoll
- Zahlenwert unbekannt oder geheimzuhalten

#### **Hinweis**

Durch Auf- bzw. Abrunden von Einzelangaben können sich geringe Abweichungen in den Endsummen ergeben.

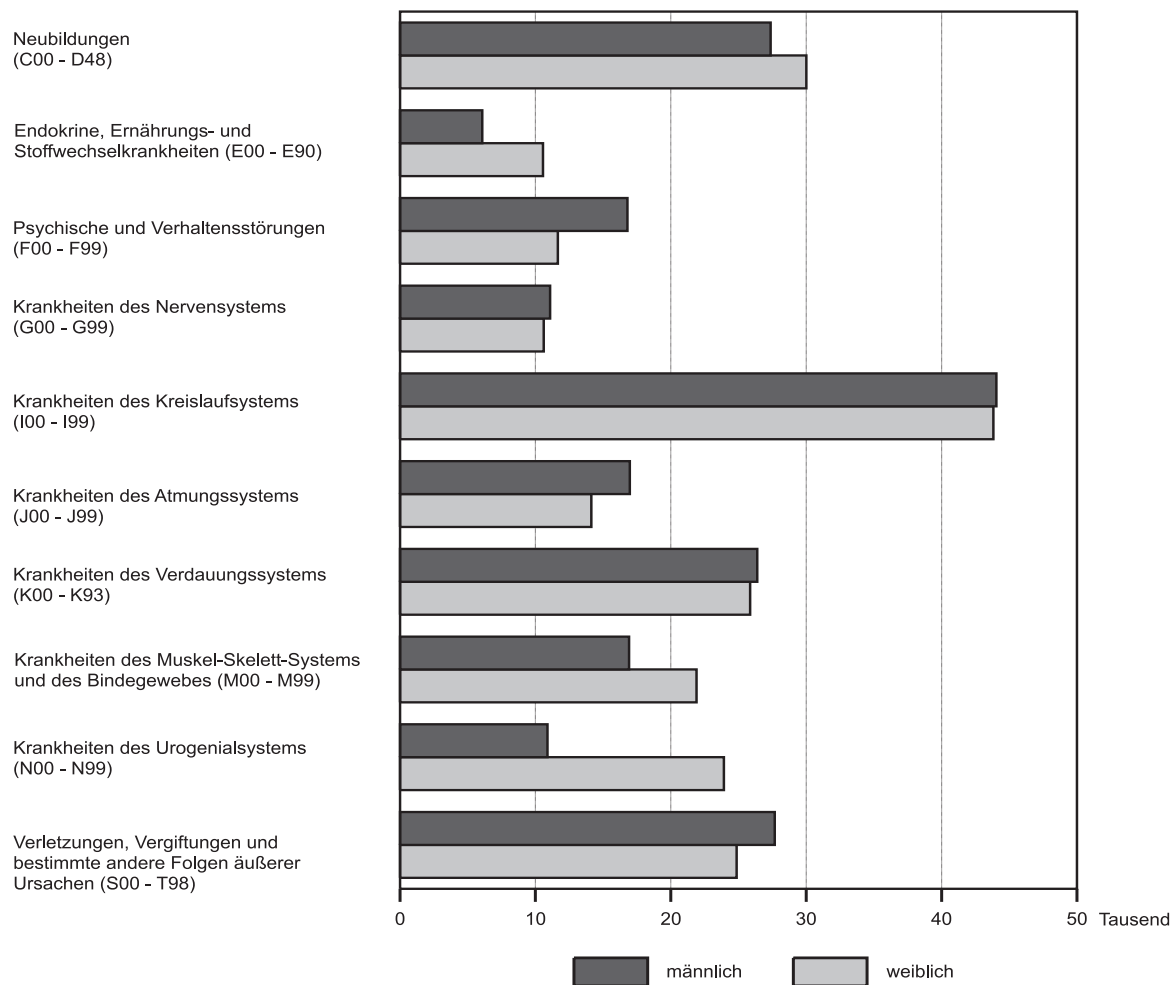
**1. Aus dem Krankenhaus entlassene vollstationäre Patienten (einschließlich Sterbefälle, ohne Stundenfälle) 2002 nach Diagnoseklassen, Verweildauer<sup>\*)</sup> und Geschlecht<sup>\*)</sup>**

Pos.-Nr. der ICD-10	Diagnoseklasse	Insgesamt		Männlich		Weiblich	
		Patienten	durchschnittliche Verweildauer	Patienten	durchschnittliche Verweildauer	Patienten	durchschnittliche Verweildauer
	Insgesamt	503 545	9,5	230 296	9,4	273 247	9,6
A00 - T98	Krankheiten, Verletzungen und Vergiftungen	496 646	9,6	227 527	9,5	269 118	9,7
A00 - B99	Bestimmte infektiöse und parasitäre Krankheiten	10 952	8,1	5 306	8,0	5 646	8,3
C00 - D48	Neubildungen	57 388	9,6	27 373	9,8	30 015	9,3
D50 - D89	Krankheiten des Blutes und der blutbildenden Organe sowie bestimmte Störungen mit Beteiligung des Immunsystems	3 605	8,7	1 452	8,2	2 153	9,1
E00 - E90	Endokrine, Ernährungs- und Stoffwechselkrankheiten	16 636	10,1	6 074	11,1	10 562	9,6
F00 - F99	Psychische und Verhaltensstörungen	28 449	21,0	16 794	17,6	11 655	25,9
G00 - G99	Krankheiten des Nervensystems	21 705	8,4	11 087	7,6	10 618	9,3
H00 - H59	Krankheiten des Auges und der Augen- anhangsgebilde	8 771	4,1	3 203	4,4	5 568	3,9
H60 - H95	Krankheiten des Ohres und des Warzen- fortsatzes	4 983	7,5	2 362	7,2	2 621	7,8
I00 - I99	Krankheiten des Kreislaufsystems	87 872	10,0	44 047	9,4	43 824	10,6
J00 - J99	Krankheiten des Atmungssystems	31 104	8,5	16 976	8,5	14 128	8,6
K00 - K93	Krankheiten des Verdauungssystems	52 246	8,5	26 384	10,6	25 862	8,5
L00 - L99	Krankheiten der Haut und der Unterhaut	6 414	12,0	3 438	11,8	2 976	12,2
M00 - M99	Krankheiten des Muskel-Skelett-Systems und des Bindegewebes	38 817	11,2	16 918	10,3	21 899	11,8
N00 - N99	Krankheiten des Urogenitalsystems	34 822	6,6	10 896	7,1	23 926	6,3
O00 - O99	Schwangerschaft, Geburt und Wochenbett	23 974	6,1	–	–	23 974	6,1
P00 - P96	Bestimmte Zustände, die ihren Ursprung in der Perinatalperiode haben	2 852	11,0	1 563	11,2	1 289	10,8
Q00 - Q99	Angeborene Fehlbildungen, Deformitäten und Chromosomenanomalien	2 006	6,9	1 021	6,8	985	7,1
R00 - R99	Symptome und abnorme klinische und Laborbefunde, die anderenorts nicht klassifiziert sind	11 514	6,2	4 959	6,1	6 555	6,2
S00 - T98	Verletzungen, Vergiftungen und bestimmte andere Folgen äußerer Ursachen	52 536	9,1	27 674	7,9	24 862	10,4
Z00 - Z99	Faktoren, die den Gesundheitszustand beeinflussen und zur Inanspruchnahme des Gesundheitswesens führen	6 697	4,1	2 701	4,3	3 995	3,9
	Ohne Diagnoseangabe	202	15,2	68	16,3	134	14,6

<sup>\*)</sup> Ohne Patienten mit unbekanntem Geschlecht und unbekannter Verweildauer

# **Aus dem Krankenhaus entlassene vollstationäre Patienten (einschließlich Sterbefälle, ohne Stundenfälle) 2002 nach ausgewählten Diagnoseklassen und Geschlecht**

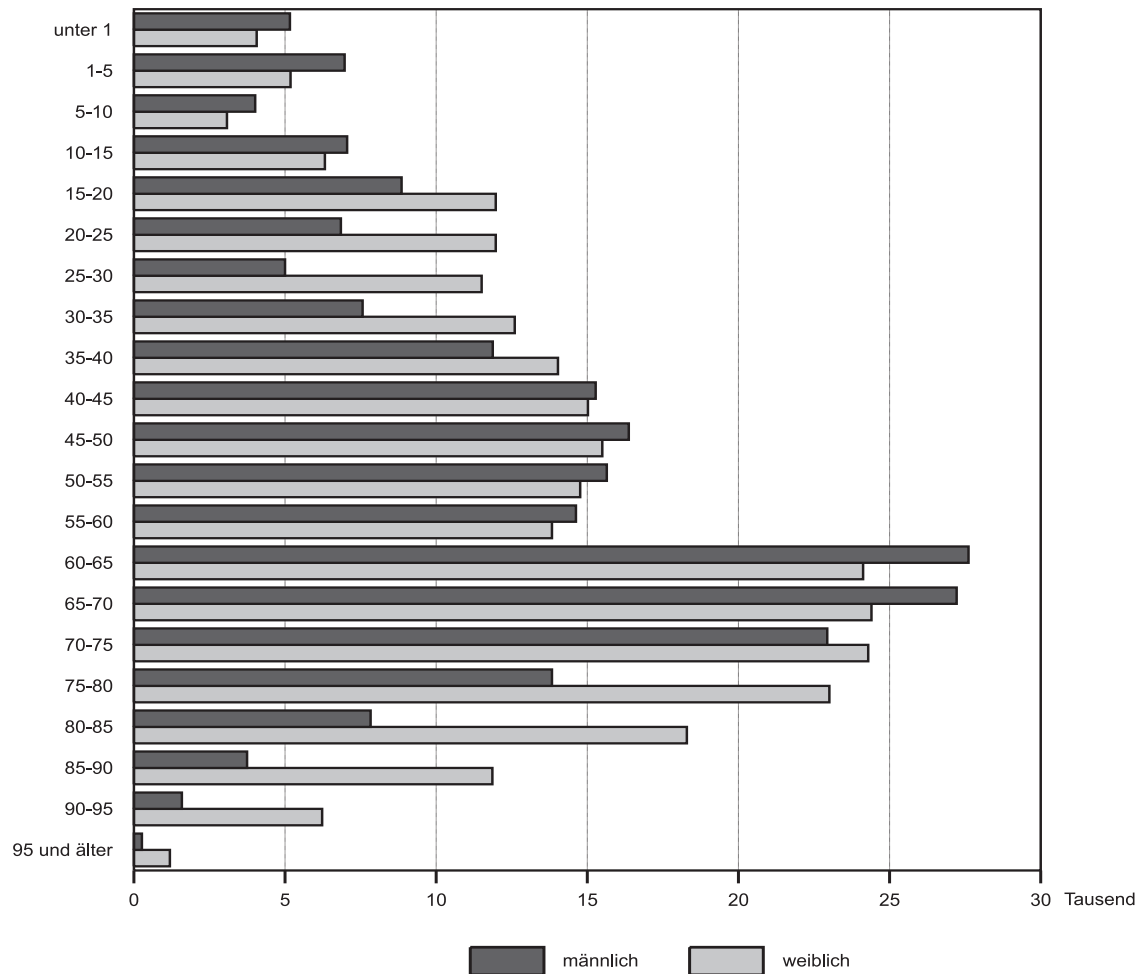
Diagnoseklasse  
(Pos.-Nr. der ICD-10)





**Aus dem Krankenhaus entlassene vollstationäre Patienten (einschließlich Sterbefälle, ohne Stundenfälle) 2002 nach Altersgruppen \*) und Geschlecht**

Alter von ... bis  
unter ... Jahren



\*) Ohne Patienten mit unbekanntem Alter

## 2. Aus dem Krankenhaus entlassene vollstationäre Patienten insgesamt (einschließlich

Lfd. Nr.	Pos.-Nr. der ICD-10	Diagnose	Insgesamt	Entlassene und		
				davon im Alter		
				0 - 1	1 - 5	5 - 10
1		Insgesamt	503 545	9 229	12 156	7 095
2	A00 - T98	Krankheiten, Verletzungen und Vergiftungen	496 646	9 136	12 086	7 029
3	A00 - B99	Bestimmte infektiöse und parasitäre Krankheiten	10 952	1 252	1 886	602
4	A15 - A19, B90	Tuberkulose, einschließlich ihrer Spätfolgen	272	1	–	–
5	A39	Meningokokkeninfektion	32	4	2	4
6	B15 - B19	Virushepatitis	224	2	2	1
7	B20 - B24	HIV-Krankheit (Humane Immundefizienz-Viruskrankheit)	24	–	–	–
8	C00 - D48	Neubildungen	57 388	65	79	69
9	C00 - C97	Bösartige Neubildungen	44 344	3	44	46
10	C00 - C14	Bösartige Neubildungen der Lippe, der Mundhöhle und des Pharynx	1 314	–	–	–
11	C15	Bösartige Neubildung des Ösophagus	553	–	–	–
12	C16	Bösartige Neubildung des Magens	1 570	–	–	–
13	C18	Bösartige Neubildung des Dickdarmes	3 846	–	–	–
14	C19 - C21	Bösartige Neubildung des Rektums und des Anus	2 933	–	–	–
15	C22	Bösartige Neubildung der Leber und der intrahepatischen Gallengänge	421	–	–	–
16	C25	Bösartige Neubildung des Pankreas	1 076	–	–	–
17	C32 - C34	Bösartige Neubildung des Larynx, der Trachea, der Bronchien und der Lunge	6 367	–	–	–
18	C43	Bösartiges Melanom der Haut	414	–	–	–
19	C50	Bösartige Neubildung der Brustdrüse	4 938	1	–	–
20	C53	Bösartige Neubildung der Cervix uteri	621	–	–	–
21	C54 - C55	Bösartige Neubildung des Corpus uteri und des Uterus, Teil nicht näher bezeichnet	697	–	–	–
22	C61	Bösartige Neubildung der Prostata	2 492	–	–	–
23	C67	Bösartige Neubildung der Harnblase	3 083	–	–	–
24	C81 - C96	Bösartige Neubildung des lymphatischen, blutbildenden und verwandten Gewebes	4 299	1	35	42
25	D50 - D89	Krankheiten des Blutes und der blutbildenden Organe sowie bestimmte Störungen mit Beteiligung des Immunsystems	3 605	31	90	52
26	E00 - E90	Endokrine, Ernährungs- und Stoffwechselkrankheiten	16 636	165	288	179
27	E10 - E14	Diabetes mellitus	7 349	–	24	39
28	F00 - F99	Psychische und Verhaltensweisen	28 449	72	179	445
29	F10	Psychische und Verhaltensstörungen durch Alkohol	9 914	–	–	–
30	F11 - F16, F18 - F19	Psychische und Verhaltensstörungen durch andere psychotrope Substanzen	992	2	2	2

**Sterbefälle, ohne Stundenfälle) 2002 nach ausgewählten Diagnosen und Altersgruppen**

verstorbene Patienten insgesamt									Lfd. Nr.
von ... bis unter ... Jahren									
10 - 15	15 - 20	20 - 25	25 - 30	30 - 35	35 - 40	40 - 45	45 - 50	50 - 55	
13 373	20 831	18 824	16 505	20 168	25 903	30 299	31 865	30 408	1
13 195	20 586	18 624	16 254	19 636	25 004	29 567	31 420	30 048	2
752	660	404	262	280	349	343	390	336	3
1	15	15	16	16	26	18	17	16	4
4	8	2	–	–	1	–	2	1	5
4	5	6	10	7	22	22	32	17	6
–	1	3	3	6	1	6	3	–	7
154	445	480	445	836	1 744	3 042	3 939	4 340	8
38	199	217	188	400	773	1 482	2 317	3 149	9
–	–	1	–	3	19	123	231	232	10
–	–	–	–	2	8	8	58	67	11
–	–	1	14	22	13	59	60	93	12
–	–	–	5	8	21	58	130	191	13
–	–	–	–	1	17	56	89	160	14
–	–	–	–	–	4	5	10	15	15
–	–	–	3	6	5	17	50	69	16
–	–	–	1	16	28	105	318	504	17
1	–	3	2	5	15	10	38	31	18
–	–	–	16	52	186	330	530	639	19
–	1	–	5	54	82	58	74	65	20
–	–	–	–	–	4	7	10	42	21
–	–	–	–	–	–	4	17	60	22
–	1	2	4	2	19	44	37	98	23
28	116	97	40	75	90	149	165	252	24
46	80	59	114	57	112	144	192	154	25
250	245	202	182	347	669	951	1 137	1 220	26
86	110	94	65	89	192	292	430	477	27
1 084	1 650	1 373	1 011	1 962	3 463	4 152	3 271	2 117	28
93	202	146	258	800	1 771	2 336	1 857	1 045	29
26	229	238	89	79	89	70	37	36	30

**Noch: 2. Aus dem Krankenhaus entlassene vollstationäre Patienten insgesamt (einschließlich**

Lfd. Nr.	Pos.-Nr. der ICD-10	Diagnose	Insgesamt	Entlassene und		
				davon im Alter		
				0 - 1	1 - 5	5 - 10
31	G00 - G99	Krankheiten des Nervensystems	21 705	1 070	369	301
32	G00 - G03	Meningitis	152	5	11	5
33	H00 - H59	Krankheiten des Auges und der Augen- anhangsgebilde	8 771	23	29	55
34	H60 - H95	Krankheiten des Ohres und des Warzenfort- satzes	4 983	139	515	139
35	I00 - I99	Krankheiten des Kreislaufsystems	87 872	38	39	113
36	I20 - I25	Ischämische Herzkrankheiten	24 471	1	–	–
37	I30 - I33, I39 - I52	Sonstige Herzkrankheiten	21 801	32	7	16
38	I60 - I69	Zerebrovaskuläre Krankheiten	13 282	2	–	–
39	J00 - J99	Krankheiten des Atmungssystems	31 104	1 645	5 151	1 756
40	J10 - J11	Grippe	351	45	108	49
41	J12 - J18	Pneumonie	7 586	404	867	166
42	J40 - J47	Chronische Krankheiten der unteren Atemwege	5 214	100	192	100
43	J45 - J46	Asthma	1 089	10	66	82
44	K00 - K93	Krankheiten des Verdauungssystems	52 246	309	553	715
45	K25 - K28	Ulcus ventriculi, duodeni, pepticum, pepticum jejuni	2 686	–	1	1
46	K70, K73 - K74	Alkoholische Leberkrankheit, Chronische Leberkrankheit, Fibrose und Leberzirrhose	2 249	1	–	–
47	L00 - L99	Krankheiten der Haut und der Unterhaut	6 414	62	184	129
48	M00 - M99	Krankheiten des Muskel-Skelett-Systems und des Bindegewebes	38 817	14	132	178
49	M05 - M06, M15 - M19	Polyarthrititis und Arthrose	10 251	–	–	–
50	N00 - N99	Krankheiten des Urogenitalsystems	34 822	179	340	286
51	N00 - N29	Krankheiten der Niere	9 768	63	76	69
52	O00 - O99	Schwangerschaft, Geburt und Wochenbett	23 974	3	1	1
53	P00 - P96	Bestimmte Zustände, die ihren Ursprung in der Perinatalperiode haben	2 852	2 819	11	1
54	Q00 - Q99	Angeborene Fehlbildungen, Deformitäten und Chromosomenanomalien	2 006	380	201	246
55	Q00 - Q07	Angeborene Fehlbildungen des Nerven- systems	77	11	12	8
56	Q20 - Q28	Angeborene Fehlbildungen des Kreislauf- systems	257	103	10	3
57	R00 - R99	Symptome und abnorme klinische und Laborbefunde, die anderenorts nicht klassifiziert sind	11 514	410	608	393
58	S00 - T98	Verletzungen, Vergiftungen und bestimmte andere Folgen äußerer Ursachen	52 536	460	1 431	1 369
59	Z00 - Z99	Faktoren, die den Gesundheitszustand beeinflussen und zur Inanspruchnahme des Gesundheitswesens führen	6 697	93	69	66
60		Ohne Diagnoseangabe	202	–	1	–

**Sterbefälle, ohne Stundenfälle) 2002 nach ausgewählten Diagnosen und Altersgruppen**

verstorbene Patienten insgesamt									Lfd. Nr.
von ... bis unter ... Jahren									
10 - 15	15 - 20	20 - 25	25 - 30	30 - 35	35 - 40	40 - 45	45 - 50	50 - 55	
608	696	523	388	664	1 156	1 448	1 615	1 577	31
13	18	9	15	4	12	10	9	13	32
70	86	75	40	67	156	186	240	305	33
171	192	118	114	180	319	390	419	384	34
465	652	440	436	825	1 635	2 967	4 262	4 973	35
1	15	22	33	88	314	815	1 362	1 628	36
41	132	107	115	188	283	417	641	797	37
4	17	15	22	50	116	234	375	437	38
1 439	1 720	1 054	694	895	1 088	1 112	1 077	1 020	39
60	26	5	4	5	16	5	2	3	40
155	157	65	45	82	120	122	177	186	41
165	114	72	46	67	90	112	182	222	42
146	97	55	38	52	58	58	78	67	43
2 097	2 644	1 694	1 225	1 861	2 868	3 528	3 803	3 472	44
11	24	49	31	61	102	152	180	187	45
3	1	3	21	42	108	231	299	309	46
269	469	414	272	312	434	451	446	405	47
817	1 337	773	753	1 431	2 481	3 235	3 428	3 431	48
9	20	25	32	66	148	297	483	640	49
468	1 447	1 300	1 110	1 598	2 324	2 947	3 258	3 033	50
91	311	274	232	341	441	618	766	743	51
67	2 327	6 200	6 965	5 533	2 378	462	29	8	52
2	2	8	2	3	1	–	–	1	53
235	171	100	54	77	79	105	71	53	54
11	7	1	2	4	3	3	3	3	55
8	6	8	5	6	15	8	13	7	56
887	885	439	330	368	497	576	615	526	57
3 314	4 878	2 968	1 857	2 340	3 251	3 528	3 228	2 696	58
178	245	197	249	529	896	730	441	350	59
–	–	3	2	3	3	2	4	10	60

**Noch: 2. Aus dem Krankenhaus entlassene vollstationäre Patienten insgesamt (einschließlich**

Lfd. Nr.	Pos.-Nr. der ICD-10	Diagnose	Entlassene und		
			davon im Alter		
			55 - 60	60 - 65	65 - 70
1		Insgesamt	28 454	51 733	51 618
2	A00 - T98	Krankheiten, Verletzungen und Vergiftungen	28 046	51 041	50 960
3	A00 - B99	Bestimmte infektiöse und parasitäre Krankheiten	342	610	597
4	A15 - A19, B90	Tuberkulose, einschließlich ihrer Spätfolgen	13	23	25
5	A39	Meningokokkeninfektion	–	1	1
6	B15 - B19	Virushepatitis	19	30	16
7	B20 - B24	HIV-Krankheit (Humane Immundefizienz-Viruskrankheit)	–	1	–
8	C00 - D48	Neubildungen	4 385	9 338	9 720
9	C00 - C97	Bösartige Neubildungen	3 566	7 832	8 331
10	C00 - C14	Bösartige Neubildungen der Lippe, der Mundhöhle und des Pharynx	152	190	185
11	C15	Bösartige Neubildung des Ösophagus	65	127	71
12	C16	Bösartige Neubildung des Magens	88	252	300
13	C18	Bösartige Neubildung des Dickdarmes	213	687	788
14	C19 - C21	Bösartige Neubildung des Rektums und des Anus	295	691	544
15	C22	Bösartige Neubildung der Leber und der intrahepatischen Gallengänge	26	51	100
16	C25	Bösartige Neubildung des Pankreas	102	196	200
17	C32 - C34	Bösartige Neubildung des Larynx, der Trachea, der Bronchien und der Lunge	479	1 363	1 492
18	C43	Bösartiges Melanom der Haut	39	70	74
19	C50	Bösartige Neubildung der Brustdrüse	594	868	624
20	C53	Bösartige Neubildung der Cervix uteri	30	54	69
21	C54 - C55	Bösartige Neubildung des Corpus uteri und des Uterus, Teil nicht näher bezeichnet	41	141	120
22	C61	Bösartige Neubildung der Prostata	166	499	645
23	C67	Bösartige Neubildung der Harnblase	191	475	585
24	C81 - C96	Bösartige Neubildung des lymphatischen, blutbildenden und verwandten Gewebes	311	635	731
25	D50 - D89	Krankheiten des Blutes und der blutbildenden Organe sowie bestimmte Störungen mit Beteiligung des Immunsystems	111	322	391
26	E00 - E90	Endokrine, Ernährungs- und Stoffwechselkrankheiten	1 150	2 185	2 046
27	E10 - E14	Diabetes mellitus	443	986	1 047
28	F00 - F99	Psychische und Verhaltensweisen	1 250	1 652	1 087
29	F10	Psychische und Verhaltensstörungen durch Alkohol	485	554	237
30	F11 - F16, F18 - F19	Psychische und Verhaltensstörungen durch andere psychotrope Substanzen	20	20	10

**Sterbefälle, ohne Stundenfälle) 2002 nach ausgewählten Diagnosen und Altersgruppen**

verstorbene Patienten insgesamt							Lfd. Nr.
von ... bis unter ... Jahren							
70 - 75	75 - 80	80 - 85	85 - 90	90 - 95	95 und älter	unbekannt	
47 232	36 841	26 125	15 607	7 819	1 460	–	1
46 674	36 541	25 983	15 560	7 798	1 458	–	2
598	494	379	258	138	20	–	3
24	21	17	7	1	–	–	4
1	–	1	–	–	–	–	5
14	8	6	1	–	–	–	6
–	–	–	–	–	–	–	7
8 420	5 129	2 990	1 192	508	68	–	8
7 245	4 407	2 575	1 039	439	54	–	9
71	67	24	8	7	1	–	10
74	37	27	7	2	–	–	11
305	151	110	60	41	1	–	12
802	512	271	111	42	7	–	13
446	302	205	75	44	8	–	14
93	62	38	10	6	1	–	15
182	115	83	34	13	1	–	16
1 242	524	228	55	11	1	–	17
51	43	14	15	3	–	–	18
498	336	174	70	19	1	–	19
41	42	28	11	6	1	–	20
127	101	49	42	12	1	–	21
577	276	175	49	23	1	–	22
676	491	290	123	40	5	–	23
686	488	245	89	22	2	–	24
426	493	330	240	135	26	–	25
1 851	1 428	1 120	647	314	60	–	26
951	798	690	361	150	25	–	27
954	971	813	583	307	53	–	28
93	29	6	2	–	–	–	29
20	12	5	5	1	–	–	30

**Noch: 2. Aus dem Krankenhaus entlassene vollstationäre Patienten insgesamt (einschließlich**

Lfd. Nr.	Pos.-Nr. der ICD-10	Diagnose	Entlassene und		
			davon im Alter		
			55 - 60	60 - 65	65 - 70
31	G00 - G99	Krankheiten des Nervensystems	1 365	2 253	2 121
32	G00 - G03	Meningitis	5	3	8
33	H00 - H59	Krankheiten des Auges und der Augen- anhangsgebilde	341	799	1 099
34	H60 - H95	Krankheiten des Ohres und des Warzenfort- satzes	330	530	442
35	I00 - I99	Krankheiten des Kreislaufsystems	5 833	11 960	13 415
36	I20 - I25	Ischämische Herzkrankheiten	1 950	4 183	4 604
37	I30 - I33, I39 - I52	Sonstige Herzkrankheiten	1 081	2 294	3 085
38	I60 - I69	Zerebrovaskuläre Krankheiten	549	1 343	1 777
39	J00 - J99	Krankheiten des Atmungssystems	1 017	1 890	2 079
40	J10 - J11	Grippe	5	3	3
41	J12 - J18	Pneumonie	216	508	630
42	J40 - J47	Chronische Krankheiten der unteren Atemwege	267	550	703
43	J45 - J46	Asthma	47	74	59
44	K00 - K93	Krankheiten des Verdauungssystems	3 137	5 827	5 375
45	K25 - K28	Ulcus ventriculi, duodeni, pepticum, pepticum jejuni	156	279	298
46	K70, K73 - K74	Alkoholische Leberkrankheit, Chronische Leberkrankheit, Fibrose und Leberzirrhose	221	401	289
47	L00 - L99	Krankheiten der Haut und der Unterhaut	303	527	496
48	M00 - M99	Krankheiten des Muskel-Skelett-Systems und des Bindegewebes	3 406	4 933	4 471
49	M05 - M06, M15 - M19	Polyarthrititis und Arthrose	857	1 628	2 026
50	N00 - N99	Krankheiten des Urogenitalsystems	2 231	3 654	3 468
51	N00 - N29	Krankheiten der Niere	637	1 148	1 163
52	O00 - O99	Schwangerschaft, Geburt und Wochenbett	—	—	—
53	P00 - P96	Bestimmte Zustände, die ihren Ursprung in der Perinatalperiode haben	—	—	1
54	Q00 - Q99	Angeborene Fehlbildungen, Deformitäten und Chromosomenanomalien	26	74	46
55	Q00 - Q07	Angeborene Fehlbildungen des Nerven- systems	1	4	—
56	Q20 - Q28	Angeborene Fehlbildungen des Kreislauf- systems	8	20	16
57	R00 - R99	Symptome und abnorme klinische und Laborbefunde, die anderenorts nicht klassifiziert sind	501	929	811
58	S00 - T98	Verletzungen, Vergiftungen und bestimmte andere Folgen äußerer Ursachen	2 318	3 556	3 295
59	Z00 - Z99	Faktoren, die den Gesundheitszustand beeinflussen und zur Inanspruchnahme des Gesundheitswesens führen	402	655	620
60		Ohne Diagnoseangabe	6	37	38



**Sterbefälle, ohne Stundenfälle) 2002 nach ausgewählten Diagnosen und Altersgruppen**

verstorbene Patienten insgesamt							Lfd. Nr.
von ... bis unter ... Jahren							
70 - 75	75 - 80	80 - 85	85 - 90	90 - 95	95 und älter	unbekannt	
1 894	1 555	1 089	689	281	43	–	31
7	3	–	1	1	–	–	32
1 463	1 570	1 334	603	208	22	–	33
317	175	66	33	8	2	–	34
13 242	10 896	7 907	4 961	2 382	431	–	35
4 118	2 824	1 412	729	325	47	–	36
3 553	3 314	2 697	1 856	973	172	–	37
2 087	2 083	1 969	1 407	667	128	–	38
2 060	1 903	1 453	1 180	723	148	–	39
5	3	1	2	–	1	–	40
697	796	768	797	507	121	–	41
839	688	406	205	81	13	–	42
53	29	11	5	4	–	–	43
4 588	3 473	2 523	1 565	828	161	–	44
309	300	266	170	95	14	–	45
164	101	36	18	1	–	–	46
405	301	273	163	89	10	–	47
3 711	2 442	1 261	421	140	22	–	48
1 975	1 261	603	148	26	7	–	49
2 853	2 065	1 274	656	287	44	–	50
977	833	511	304	148	22	–	51
–	–	–	–	–	–	–	52
–	1	–	–	–	–	–	53
38	23	14	10	2	1	–	54
2	1	1	–	–	–	–	55
16	2	2	1	–	–	–	56
858	719	601	332	189	40	–	57
2 996	2 902	2 556	2 027	1 259	307	–	58
502	279	133	40	21	2	–	59
56	21	9	7	0	–	–	60

### 3. Aus dem Krankenhaus entlassene vollstationäre männliche Patienten (einschließlich

Lfd. Nr.	Pos.-Nr. der ICD-10	Diagnose	Insgesamt	Entlassene und		
				davon im Alter		
				0 - 1	1 - 5	5 - 10
1		Insgesamt	230 296	5 164	6 972	4 014
2	A00 - T98	Krankheiten, Verletzungen und Vergiftungen	227 527	5 121	6 936	3 974
3	A00 - B99	Bestimmte infektiöse und parasitäre Krankheiten	5 306	692	1 037	307
4	A15 - A19, B90	Tuberkulose, einschließlich ihrer Spätfolgen	190	1	–	–
5	A39	Meningokokkeninfektion	14	2	–	2
6	B15 - B19	Virushepatitis	118	2	2	1
7	B20 - B24	HIV-Krankheit (Humane Immundefizienz-Viruskrankheit)	14	–	–	–
8	C00 - D48	Neubildungen	27 373	19	45	35
9	C00 - C97	Bösartige Neubildungen	23 761	2	32	26
10	C00 - C14	Bösartige Neubildungen der Lippe, der Mundhöhle und des Pharynx	1 143	–	–	–
11	C15	Bösartige Neubildung des Ösophagus	453	–	–	–
12	C16	Bösartige Neubildung des Magens	921	–	–	–
13	C18	Bösartige Neubildung des Dickdarmes	2 060	–	–	–
14	C19 - C21	Bösartige Neubildung des Rektums und des Anus	1 805	–	–	–
15	C22	Bösartige Neubildung der Leber und der intrahepatischen Gallengänge	243	–	–	–
16	C25	Bösartige Neubildung des Pankreas	497	–	–	–
17	C32 - C34	Bösartige Neubildung des Larynx, der Trachea, der Bronchien und der Lunge	5 145	–	–	–
18	C43	Bösartiges Melanom der Haut	226	–	–	–
19	C50	Bösartige Neubildung der Brustdrüse	31	–	–	–
20	C53	Bösartige Neubildung der Cervix uteri	–	–	–	–
21	C54 - C55	Bösartige Neubildung des Corpus uteri und des Uterus, Teil nicht näher bezeichnet	–	–	–	–
22	C61	Bösartige Neubildung der Prostata	2 492	–	–	–
23	C67	Bösartige Neubildung der Harnblase	2 327	–	–	–
24	C81 - C96	Bösartige Neubildung des lymphatischen, blutbildenden und verwandten Gewebes	2 259	1	23	23
25	D50 - D89	Krankheiten des Blutes und der blutbildenden Organe sowie bestimmte Störungen mit Beteiligung des Immunsystems	1 452	23	47	36
26	E00 - E90	Endokrine, Ernährungs- und Stoffwechselkrankheiten	6 074	94	141	90
27	E10 - E14	Diabetes mellitus	3 334	–	11	17
28	F00 - F99	Psychische und Verhaltensweisen	16 794	43	119	325
29	F10	Psychische und Verhaltensstörungen durch Alkohol	8 310	–	–	–
30	F11 - F16, F18 - F19	Psychische und Verhaltensstörungen durch andere psychotrope Substanzen	702	2	2	1

**Sterbefälle, ohne Stundenfälle) 2002 nach ausgewählten Diagnosen und Altersgruppen**

verstorbene männliche Patienten									Lfd. Nr.
von ... bis unter ... Jahren									
10 - 15	15 - 20	20 - 25	25 - 30	30 - 35	35 - 40	40 - 45	45 - 50	50 - 55	
7 055	8 858	6 851	5 000	7 567	11 872	15 277	16 370	15 644	1
6 960	8 702	6 722	4 895	7 444	11 675	15 119	16 189	15 470	2
412	269	173	115	143	199	182	222	165	3
1	13	11	11	9	24	12	15	13	4
1	3	2	—	—	—	—	1	—	5
3	2	4	7	4	17	15	21	11	6
—	—	3	1	1	1	4	3	—	7
71	154	205	133	209	392	863	1 283	1 823	8
21	87	149	101	140	286	710	1 110	1 551	9
—	—	1	—	3	16	119	218	209	10
—	—	—	—	2	1	4	47	58	11
—	—	1	—	1	8	36	18	53	12
—	—	—	2	3	8	36	82	120	13
—	—	—	—	—	4	44	71	104	14
—	—	—	—	—	—	4	4	4	15
—	—	—	—	—	1	9	37	37	16
—	—	—	1	6	23	78	252	403	17
—	—	1	1	3	5	5	27	12	18
—	—	—	—	1	—	1	—	—	19
—	—	—	—	—	—	—	—	—	20
—	—	—	—	—	—	—	—	—	21
—	—	—	—	—	—	4	17	60	22
—	—	1	4	—	16	30	29	74	23
14	44	57	21	39	52	91	111	126	24
28	23	21	88	23	41	62	76	80	25
142	107	81	69	110	229	399	477	506	26
43	49	55	42	51	122	206	287	300	27
639	825	865	668	1 368	2 332	2 836	2 196	1 406	28
43	152	122	227	715	1 496	1 940	1 578	906	29
14	176	192	73	62	59	51	22	21	30

**Noch: 3. Aus dem Krankenhaus entlassene vollstationäre männliche Patienten (einschließlich**

Lfd. Nr.	Pos.-Nr. der ICD-10	Diagnose	Insgesamt	Entlassene und		
				davon im Alter		
				0 - 1	1 - 5	5 - 10
31	G00 - G99	Krankheiten des Nervensystems	11 087	569	177	175
32	G00 - G03	Meningitis	88	4	7	3
33	H00 - H59	Krankheiten des Auges und der Augen- anhangsgebilde	3 203	15	13	30
34	H60 - H95	Krankheiten des Ohres und des Warzenfort- satzes	2 362	78	291	71
35	I00 - I99	Krankheiten des Kreislaufsystems	44 047	25	22	60
36	I20 - I25	Ischämische Herzkrankheiten	15 628	–	–	–
37	I30 - I33, I39 - I52	Sonstige Herzkrankheiten	10 131	22	3	10
38	I60 - I69	Zerebrovaskuläre Krankheiten	5 812	2	–	–
39	J00 - J99	Krankheiten des Atmungssystems	16 976	987	3 078	930
40	J10 - J11	Grippe	174	26	57	23
41	J12 - J18	Pneumonie	4 008	244	471	85
42	J40 - J47	Chronische Krankheiten der unteren Atemwege	2 888	59	129	55
43	J45 - J46	Asthma	511	6	40	45
44	K00 - K93	Krankheiten des Verdauungssystems	26 384	195	319	397
45	K25 - K28	Ulcus ventriculi, duodeni, pepticum, pepticum jejuni	1 442	–	1	–
46	K70, K73 - K74	Alkoholische Leberkrankheit, Chronische Leberkrankheit, Fibrose und Leberzirrhose	1 571	1	–	–
47	L00 - L99	Krankheiten der Haut und der Unterhaut	3 438	40	97	67
48	M00 - M99	Krankheiten des Muskel-Skelett-Systems und des Bindegewebes	16 918	9	67	89
49	M05 - M06, M15 - M19	Polyarthritis und Arthrose	3 490	–	–	–
50	N00 - N99	Krankheiten des Urogenitalsystems	10 896	115	229	176
51	N00 - N29	Krankheiten der Niere	5 205	39	34	23
52	O00 - O99	Schwangerschaft, Geburt und Wochenbett	–	–	–	–
53	P00 - P96	Bestimmte Zustände, die ihren Ursprung in der Perinatalperiode haben	1 563	1 551	8	1
54	Q00 - Q99	Angeborene Fehlbildungen, Deformitäten und Chromosomenanomalien	1 021	223	150	152
55	Q00 - Q07	Angeborene Fehlbildungen des Nerven- systems	33	5	5	4
56	Q20 - Q28	Angeborene Fehlbildungen des Kreislauf- systems	129	55	3	2
57	R00 - R99	Symptome und abnorme klinische und Laborbefunde, die anderenorts nicht klassifiziert sind	4 959	201	293	224
58	S00 - T98	Verletzungen, Vergiftungen und bestimmte andere Folgen äußerer Ursachen	27 674	242	803	809
59	Z00 - Z99	Faktoren, die den Gesundheitszustand beeinflussen und zur Inanspruchnahme des Gesundheitswesens führen	2 701	43	35	40
60		Ohne Diagnoseangabe	68	–	1	–

**Sterbefälle, ohne Stundenfälle) 2002 nach ausgewählten Diagnosen und Altersgruppen**

verstorbene männliche Patienten									Lfd. Nr.
von ... bis unter ... Jahren									
10 - 15	15 - 20	20 - 25	25 - 30	30 - 35	35 - 40	40 - 45	45 - 50	50 - 55	
337	302	269	189	355	625	859	941	935	31
10	9	9	9	3	2	6	6	6	32
38	39	36	22	30	66	97	125	153	33
87	111	62	57	86	172	170	203	177	34
218	295	251	230	423	911	1 766	2 630	3 064	35
1	10	15	28	74	255	660	1 074	1 203	36
23	63	65	69	97	168	254	429	557	37
3	8	12	10	28	55	140	233	286	38
660	685	576	368	480	626	656	619	612	39
23	14	1	3	3	8	4	1	2	40
81	79	42	28	37	72	79	121	120	41
103	49	31	16	31	39	57	76	117	42
96	42	19	14	26	19	23	28	25	43
968	1 022	765	608	1 053	1 615	2 087	2 257	2 096	44
5	11	37	24	48	74	99	129	132	45
1	1	3	14	32	70	168	215	238	46
140	242	268	176	201	243	285	276	249	47
384	594	461	465	841	1 330	1 729	1 755	1 617	48
1	11	16	17	40	75	137	212	270	49
254	329	265	188	289	418	578	719	727	50
45	117	128	107	188	280	371	488	483	51
–	–	–	–	–	–	–	–	–	52
1	1	–	–	–	–	–	–	–	53
134	67	39	14	31	32	39	31	23	54
4	6	–	1	2	1	–	1	1	55
5	4	5	4	5	8	5	6	2	56
367	262	136	100	147	214	266	305	272	57
2 080	3 375	2 249	1 405	1 655	2 230	2 245	2 074	1 565	58
95	156	128	104	123	196	157	180	173	59
–	–	1	1	–	1	1	1	1	60

**Noch: 3. Aus dem Krankenhaus entlassene vollstationäre männliche Patienten (einschließlich**

Lfd. Nr.	Pos.-Nr. der ICD-10	Diagnose	Entlassene und		
			davon im Alter		
			55 - 60	60 - 65	65 - 70
1		Insgesamt	14 623	27 609	27 217
2	A00 - T98	Krankheiten, Verletzungen und Vergiftungen	14 454	27 253	26 895
3	A00 - B99	Bestimmte infektiöse und parasitäre Krankheiten	160	320	308
4	A15 - A19, B90	Tuberkulose, einschließlich ihrer Spätfolgen	10	17	17
5	A39	Meningokokkeninfektion	–	1	1
6	B15 - B19	Virushepatitis	8	9	5
7	B20 - B24	HIV-Krankheit (Humane Immundefizienz-Viruskrankheit)	–	1	–
8	C00 - D48	Neubildungen	2 104	5 124	5 899
9	C00 - C97	Bösartige Neubildungen	1 831	4 521	5 225
10	C00 - C14	Bösartige Neubildungen der Lippe, der Mundhöhle und des Pharynx	120	164	166
11	C15	Bösartige Neubildung des Ösophagus	55	104	66
12	C16	Bösartige Neubildung des Magens	62	152	207
13	C18	Bösartige Neubildung des Dickdarmes	126	379	514
14	C19 - C21	Bösartige Neubildung des Rektums und des Anus	199	455	389
15	C22	Bösartige Neubildung der Leber und der intrahepatischen Gallengänge	15	36	76
16	C25	Bösartige Neubildung des Pankreas	62	97	107
17	C32 - C34	Bösartige Neubildung des Larynx, der Trachea, der Bronchien und der Lunge	371	1 127	1 316
18	C43	Bösartiges Melanom der Haut	25	48	41
19	C50	Bösartige Neubildung der Brustdrüse	3	4	6
20	C53	Bösartige Neubildung der Cervix uteri	–	–	–
21	C54 - C55	Bösartige Neubildung des Corpus uteri und des Uterus, Teil nicht näher bezeichnet	–	–	–
22	C61	Bösartige Neubildung der Prostata	166	499	645
23	C67	Bösartige Neubildung der Harnblase	138	368	488
24	C81 - C96	Bösartige Neubildung des lymphatischen, blutbildenden und verwandten Gewebes	144	385	455
25	D50 - D89	Krankheiten des Blutes und der blutbildenden Organe sowie bestimmte Störungen mit Beteiligung des Immunsystems	51	142	176
26	E00 - E90	Endokrine, Ernährungs- und Stoffwechselkrankheiten	469	924	843
27	E10 - E14	Diabetes mellitus	271	537	521
28	F00 - F99	Psychische und Verhaltensweisen	726	876	512
29	F10	Psychische und Verhaltensstörungen durch Alkohol	399	444	195
30	F11 - F16, F18 - F19	Psychische und Verhaltensstörungen durch andere psychotrope Substanzen	7	11	2

**Sterbefälle, ohne Stundenfälle) 2002 nach ausgewählten Diagnosen und Altersgruppen**

verstorbene männliche Patienten							Lfd. Nr.
von ... bis unter ... Jahren							
70 - 75	75 - 80	80 - 85	85 - 90	90 - 95	95 und älter	unbekannt	
22 938	13 832	7 830	3 747	1 590	266	–	1
22 639	13 719	7 774	3 732	1 588	266	–	2
255	180	99	42	23	3	–	3
11	15	7	3	–	–	–	4
1	–	–	–	–	–	–	5
2	2	2	1	–	–	–	6
–	–	–	–	–	–	–	7
4 847	2 383	1 238	408	125	13	–	8
4 287	2 102	1 094	363	115	8	–	9
54	50	15	4	4	–	–	10
68	23	19	6	–	–	–	11
208	81	58	30	6	–	–	12
478	176	89	33	12	2	–	13
256	155	92	26	9	1	–	14
39	43	18	4	–	–	–	15
58	42	38	7	2	–	–	16
1 011	372	145	37	3	–	–	17
24	19	7	7	1	–	–	18
8	2	4	1	1	–	–	19
–	–	–	–	–	–	–	20
–	–	–	–	–	–	–	21
577	276	175	49	23	1	–	22
549	352	201	60	16	1	–	23
358	230	56	24	5	–	–	24
184	163	86	62	35	5	–	25
634	385	211	120	36	7	–	26
380	224	134	68	13	3	–	27
361	297	203	133	56	8	–	28
70	20	2	1	–	–	–	29
3	2	1	1	–	–	–	30

**Noch: 3. Aus dem Krankenhaus entlassene vollstationäre männliche Patienten (einschließlich**

Lfd. Nr.	Pos.-Nr. der ICD-10	Diagnose	Entlassene und		
			davon im Alter		
			55 - 60	60 - 65	65 - 70
31	G00 - G99	Krankheiten des Nervensystems	806	1 317	1 206
32	G00 - G03	Meningitis	2	2	3
33	H00 - H59	Krankheiten des Auges und der Augen- anhangsgebilde	162	382	484
34	H60 - H95	Krankheiten des Ohres und des Warzenfort- satzes	158	239	196
35	I00 - I99	Krankheiten des Kreislaufsystems	3 595	7 314	7 729
36	I20 - I25	Ischämische Herzkrankheiten	1 429	2 973	3 031
37	I30 - I33, I39 - I52	Sonstige Herzkrankheiten	693	1 353	1 695
38	I60 - I69	Zerebrovaskuläre Krankheiten	389	868	1 032
39	J00 - J99	Krankheiten des Atmungssystems	622	1 194	1 321
40	J10 - J11	Grippe	3	—	2
41	J12 - J18	Pneumonie	148	331	426
42	J40 - J47	Chronische Krankheiten der unteren Atemwege	149	357	435
43	J45 - J46	Asthma	18	33	31
44	K00 - K93	Krankheiten des Verdauungssystems	1 793	3 199	2 966
45	K25 - K28	Ulcus ventriculi, duodeni, pepticum, pepticum jejuni	112	178	183
46	K70, K73 - K74	Alkoholische Leberkrankheit, Chronische Leberkrankheit, Fibrose und Leberzirrhose	169	282	207
47	L00 - L99	Krankheiten der Haut und der Unterhaut	157	313	274
48	M00 - M99	Krankheiten des Muskel-Skelett-Systems und des Bindegewebes	1 524	2 105	1 669
49	M05 - M06, M15 - M19	Polyarthritis und Arthrose	339	628	689
50	N00 - N99	Krankheiten des Urogenitalsystems	708	1 487	1 484
51	N00 - N29	Krankheiten der Niere	406	716	661
52	O00 - O99	Schwangerschaft, Geburt und Wochenbett	—	—	—
53	P00 - P96	Bestimmte Zustände, die ihren Ursprung in der Perinatalperiode haben	—	—	—
54	Q00 - Q99	Angeborene Fehlbildungen, Deformitäten und Chromosomenanomalien	6	34	13
55	Q00 - Q07	Angeborene Fehlbildungen des Nerven- systems	—	1	—
56	Q20 - Q28	Angeborene Fehlbildungen des Kreislauf- systems	3	9	4
57	R00 - R99	Symptome und abnorme klinische und Laborbefunde, die anderenorts nicht klassifiziert sind	224	504	434
58	S00 - T98	Verletzungen, Vergiftungen und bestimmte andere Folgen äußerer Ursachen	1 189	1 779	1 381
59	Z00 - Z99	Faktoren, die den Gesundheitszustand beeinflussen und zur Inanspruchnahme des Gesundheitswesens führen	167	339	308
60		Ohne Diagnoseangabe	2	17	14



**Sterbefälle, ohne Stundenfälle) 2002 nach ausgewählten Diagnosen und Altersgruppen**

verstorbene männliche Patienten							Lfd. Nr.
von ... bis unter ... Jahren							
70 - 75	75 - 80	80 - 85	85 - 90	90 - 95	95 und älter	unbekannt	
901	577	322	149	69	7	–	31
4	3	–	–	–	–	–	32
549	452	326	129	48	7	–	33
112	66	15	7	4	–	–	34
6 981	4 391	2 405	1 144	520	73	–	35
2 526	1 455	568	226	90	10	–	36
1 819	1 280	809	460	232	30	–	37
1 050	739	536	282	118	21	–	38
1 265	1 001	613	447	197	39	–	39
1	1	–	2	–	–	–	40
441	410	316	306	139	32	–	41
514	376	179	86	25	5	–	42
23	17	2	2	2	–	–	43
2 331	1 368	796	386	136	27	–	44
156	107	85	34	25	2	–	45
101	51	10	7	1	–	–	46
179	106	72	38	13	2	–	47
1 275	616	279	83	22	4	–	48
610	284	130	26	4	1	–	49
1 324	801	458	237	94	16	–	50
503	303	161	92	49	11	–	51
–	–	–	–	–	–	–	52
–	1	–	–	–	–	–	53
19	6	5	3	–	–	–	54
1	–	1	–	–	–	–	55
8	1	–	–	–	–	–	56
411	260	197	82	50	10	–	57
1 011	666	449	262	160	45	–	58
283	106	54	12	2	–	–	59
16	7	2	3	–	–	–	60

#### 4. Aus dem Krankenhaus entlassene vollstationäre weibliche Patienten (einschließlich

Lfd. Nr.	Pos.-Nr. der ICD-10	Diagnose	Insgesamt	Entlassene und		
				davon im Alter		
				0 - 1	1 - 5	5 - 10
1		Insgesamt	273 247	4 065	5 184	3 081
2	A00 - T98	Krankheiten, Verletzungen und Vergiftungen	269 118	4 015	5 150	3 055
3	A00 - B99	Bestimmte infektiöse und parasitäre Krankheiten	5 646	560	849	295
4	A15 - A19, B90	Tuberkulose, einschließlich ihrer Spätfolgen	82	—	—	—
5	A39	Meningokokkeninfektion	18	2	2	2
6	B15 - B19	Virushepatitis	106	—	—	—
7	B20 - B24	HIV-Krankheit (Humane Immundefizienz-Viruskrankheit)	10	—	—	—
8	C00 - D48	Neubildungen	30 015	46	34	34
9	C00 - C97	Bösartige Neubildungen	20 583	1	12	20
10	C00 - C14	Bösartige Neubildungen der Lippe, der Mundhöhle und des Pharynx	171	—	—	—
11	C15	Bösartige Neubildung des Ösophagus	100	—	—	—
12	C16	Bösartige Neubildung des Magens	649	—	—	—
13	C18	Bösartige Neubildung des Dickdarmes	1 786	—	—	—
14	C19 - C21	Bösartige Neubildung des Rektums und des Anus	1 128	—	—	—
15	C22	Bösartige Neubildung der Leber und der intrahepatischen Gallengänge	178	—	—	—
16	C25	Bösartige Neubildung des Pankreas	579	—	—	—
17	C32 - C34	Bösartige Neubildung des Larynx, der Trachea, der Bronchien und der Lunge	1 222	—	—	—
18	C43	Bösartiges Melanom der Haut	188	—	—	—
19	C50	Bösartige Neubildung der Brustdrüse	4 907	—	—	—
20	C53	Bösartige Neubildung der Cervix uteri	621	—	—	—
21	C54 - C55	Bösartige Neubildung des Corpus uteri und des Uterus, Teil nicht näher bezeichnet	697	—	—	—
22	C61	Bösartige Neubildung der Prostata	—	—	—	—
23	C67	Bösartige Neubildung der Harnblase	756	—	—	—
24	C81 - C96	Bösartige Neubildung des lymphatischen, blutbildenden und verwandten Gewebes	2 040	—	12	19
25	D50 - D89	Krankheiten des Blutes und der blutbildenden Organe sowie bestimmte Störungen mit Beteiligung des Immunsystems	2 153	8	43	16
26	E00 - E90	Endokrine, Ernährungs- und Stoffwechselkrankheiten	10 562	71	147	89
27	E10 - E14	Diabetes mellitus	4 015	—	13	22
28	F00 - F99	Psychische und Verhaltensweisen	11 655	29	60	120
29	F10	Psychische und Verhaltensstörungen durch Alkohol	1 604	—	—	—
30	F11 - F16, F18 - F19	Psychische und Verhaltensstörungen durch andere psychotrope Substanzen	290	—	—	—

**Sterbefälle, ohne Stundenfälle) 2002 nach ausgewählten Diagnosen und Altersgruppen**

verstorbene weibliche Patienten									Lfd. Nr.
von ... bis unter ... Jahren									
10 - 15	15 - 20	20 - 25	25 - 30	30 - 35	35 - 40	40 - 45	45 - 50	50 - 55	
6 318	11 973	11 973	11 505	12 601	14 031	15 022	15 494	14 763	1
6 235	11 884	11 902	11 359	12 192	13 329	14 448	15 231	14 577	2
340	391	231	147	137	150	161	168	171	3
–	2	4	5	7	2	6	2	3	4
3	5	–	–	–	1	–	1	1	5
1	3	2	3	3	5	7	11	6	6
–	1	–	2	5	–	2	–	–	7
83	291	275	312	627	1 352	2 179	2 656	2 517	8
17	112	68	87	260	487	772	1 207	1 598	9
–	–	–	–	–	3	4	13	23	10
–	–	–	–	–	7	4	11	9	11
–	–	–	14	21	5	23	42	40	12
–	–	–	3	5	13	22	48	71	13
–	–	–	–	1	13	12	18	56	14
–	–	–	–	–	4	1	6	11	15
–	–	–	3	6	4	8	13	32	16
–	–	–	–	10	5	27	66	101	17
1	–	2	1	2	10	5	11	19	18
–	–	–	16	51	186	329	530	639	19
–	1	–	5	54	82	58	74	65	20
–	–	–	–	–	4	7	10	42	21
–	–	–	–	–	–	–	–	–	22
–	1	1	–	2	3	14	8	24	23
14	72	40	19	36	38	58	54	126	24
18	57	38	26	34	71	82	116	74	25
108	138	121	113	237	440	552	660	714	26
43	61	39	23	38	70	86	143	177	27
445	825	508	343	594	1 131	1 316	1 075	711	28
50	50	24	31	85	275	396	279	139	29
12	53	46	16	17	30	19	15	15	30

**Noch: 4. Aus dem Krankenhaus entlassene vollstationäre weibliche Patienten (einschließlich**

Lfd. Nr.	Pos.-Nr. der ICD-10	Diagnose	Insgesamt	Entlassene und		
				davon im Alter		
				0 - 1	1 - 5	5 - 10
31	G00 - G99	Krankheiten des Nervensystems	10 618	501	192	126
32	G00 - G03	Meningitis	64	1	4	2
33	H00 - H59	Krankheiten des Auges und der Augen- anhangsgebilde	5 568	8	16	25
34	H60 - H95	Krankheiten des Ohres und des Warzenfort- satzes	2 621	61	224	68
35	I00 - I99	Krankheiten des Kreislaufsystems	43 824	13	17	53
36	I20 - I25	Ischämische Herzkrankheiten	8 843	1	–	–
37	I30 - I33, I39 - I52	Sonstige Herzkrankheiten	11 670	10	4	6
38	I60 - I69	Zerebrovaskuläre Krankheiten	7 470	–	–	–
39	J00 - J99	Krankheiten des Atmungssystems	14 128	658	2 073	826
40	J10 - J11	Grippe	177	19	51	26
41	J12 - J18	Pneumonie	3 578	160	396	81
42	J40 - J47	Chronische Krankheiten der unteren Atemwege	2 326	41	63	45
43	J45 - J46	Asthma	578	4	26	37
44	K00 - K93	Krankheiten des Verdauungssystems	25 862	114	234	318
45	K25 - K28	Ulcus ventriculi, duodeni, pepticum, pepticum jejuni	1 244	–	–	1
46	K70, K73 - K74	Alkoholische Leberkrankheit, Chronische Leberkrankheit, Fibrose und Leberzirrhose	678	–	–	–
47	L00 - L99	Krankheiten der Haut und der Unterhaut	2 976	22	87	62
48	M00 - M99	Krankheiten des Muskel-Skelett-Systems und des Bindegewebes	21 899	5	65	89
49	M05 - M06, M15 - M19	Polyarthrititis und Arthrose	6 761	–	–	–
50	N00 - N99	Krankheiten des Urogenitalsystems	23 926	64	111	110
51	N00 - N29	Krankheiten der Niere	4 563	24	42	46
52	O00 - O99	Schwangerschaft, Geburt und Wochenbett	23 974	3	1	1
53	P00 - P96	Bestimmte Zustände, die ihren Ursprung in der Perinatalperiode haben	1 289	1 268	3	–
54	Q00 - Q99	Angeborene Fehlbildungen, Deformitäten und Chromosomenanomalien	985	157	51	94
55	Q00 - Q07	Angeborene Fehlbildungen des Nerven- systems	44	6	7	4
56	Q20 - Q28	Angeborene Fehlbildungen des Kreislauf- systems	128	48	7	1
57	R00 - R99	Symptome und abnorme klinische und Laborbefunde, die anderenorts nicht klassifiziert sind	6 555	209	315	169
58	S00 - T98	Verletzungen, Vergiftungen und bestimmte andere Folgen äußerer Ursachen	24 862	218	628	560
59	Z00 - Z99	Faktoren, die den Gesundheitszustand beeinflussen und zur Inanspruchnahme des Gesundheitswesens führen	3 995	50	34	26
60		Ohne Diagnoseangabe	134	–	–	–

**Sterbefälle, ohne Stundenfälle) 2002 nach ausgewählten Diagnosen und Altersgruppen**

verstorbene weibliche Patienten									Lfd. Nr.
von ... bis unter ... Jahren									
10 - 15	15 - 20	20 - 25	25 - 30	30 - 35	35 - 40	40 - 45	45 - 50	50 - 55	
271	394	254	199	309	531	589	674	642	31
3	9	–	6	1	10	4	3	7	32
32	47	39	18	37	90	89	115	152	33
84	81	56	57	94	147	220	216	207	34
247	357	189	206	402	724	1 201	1 632	1 908	35
–	5	7	5	14	59	155	288	425	36
18	69	42	46	91	115	163	212	240	37
1	9	3	12	22	61	94	142	151	38
779	1 035	478	326	415	462	456	458	408	39
37	12	4	1	2	8	1	1	1	40
74	78	23	17	45	48	43	56	66	41
62	65	41	30	36	51	55	106	105	42
50	55	36	24	26	39	35	50	42	43
1 129	1 622	929	617	808	1 253	1 441	1 546	1 376	44
6	13	12	7	13	28	53	51	55	45
2	–	–	7	10	38	63	84	71	46
129	227	146	96	111	191	166	170	156	47
433	743	312	288	590	1 151	1 506	1 673	1 814	48
8	9	9	15	26	73	160	271	370	49
214	1 118	1 035	922	1 309	1 906	2 369	2 539	2 306	50
46	194	146	125	153	161	247	278	260	51
67	2 327	6 200	6 965	5 533	2 378	462	29	8	52
1	1	8	2	3	1	–	–	1	53
101	104	61	40	46	47	66	40	30	54
7	1	1	1	2	2	3	2	2	55
3	2	3	1	1	7	3	7	5	56
520	623	303	230	221	283	310	310	254	57
1 234	1 503	719	452	685	1 021	1 283	1 154	1 131	58
83	89	69	145	406	700	573	260	177	59
–	–	2	1	3	2	1	3	9	60

**Noch: 4. Aus dem Krankenhaus entlassene vollstationäre weibliche Patienten (einschließlich**

Lfd. Nr.	Pos.-Nr. der ICD-10	Diagnose	Entlassene und		
			davon im Alter		
			55 - 60	60 - 65	65 - 70
1		Insgesamt	13 831	24 124	24 401
2	A00 - T98	Krankheiten, Verletzungen und Vergiftungen	13 592	23 788	24 065
3	A00 - B99	Bestimmte infektiöse und parasitäre Krankheiten	182	290	289
4	A15 - A19, B90	Tuberkulose, einschließlich ihrer Spätfolgen	3	6	8
5	A39	Meningokokkeninfektion	–	–	–
6	B15 - B19	Virushepatitis	11	21	11
7	B20 - B24	HIV-Krankheit (Humane Immundefizienz-Viruskrankheit)	–	–	–
8	C00 - D48	Neubildungen	2 281	4 214	3 821
9	C00 - C97	Bösartige Neubildungen	1 735	3 311	3 106
10	C00 - C14	Bösartige Neubildungen der Lippe, der Mundhöhle und des Pharynx	32	26	19
11	C15	Bösartige Neubildung des Ösophagus	10	23	5
12	C16	Bösartige Neubildung des Magens	26	100	93
13	C18	Bösartige Neubildung des Dickdarmes	87	308	274
14	C19 - C21	Bösartige Neubildung des Rektums und des Anus	96	236	155
15	C22	Bösartige Neubildung der Leber und der intrahepatischen Gallengänge	11	15	24
16	C25	Bösartige Neubildung des Pankreas	40	99	93
17	C32 - C34	Bösartige Neubildung des Larynx, der Trachea, der Bronchien und der Lunge	108	236	176
18	C43	Bösartiges Melanom der Haut	14	22	33
19	C50	Bösartige Neubildung der Brustdrüse	591	864	618
20	C53	Bösartige Neubildung der Cervix uteri	30	54	69
21	C54 - C55	Bösartige Neubildung des Corpus uteri und des Uterus, Teil nicht näher bezeichnet	41	141	120
22	C61	Bösartige Neubildung der Prostata	–	–	–
23	C67	Bösartige Neubildung der Harnblase	53	107	97
24	C81 - C96	Bösartige Neubildung des lymphatischen, blutbildenden und verwandten Gewebes	167	250	276
25	D50 - D89	Krankheiten des Blutes und der blutbildenden Organe sowie bestimmte Störungen mit Beteiligung des Immunsystems	60	180	215
26	E00 - E90	Endokrine, Ernährungs- und Stoffwechselkrankheiten	681	1 261	1 203
27	E10 - E14	Diabetes mellitus	172	449	526
28	F00 - F99	Psychische und Verhaltensweisen	524	776	575
29	F10	Psychische und Verhaltensstörungen durch Alkohol	86	110	42
30	F11 - F16, F18 - F19	Psychische und Verhaltensstörungen durch andere psychotrope Substanzen	13	9	8

**Sterbefälle, ohne Stundenfälle) 2002 nach ausgewählten Diagnosen und Altersgruppen**

verstorbene weibliche Patienten							Lfd. Nr.
von ... bis unter ... Jahren							
70 - 75	75 - 80	80 - 85	85 - 90	90 - 95	95 und älter	unbekannt	
24 294	23 009	18 295	11 860	6 229	1 194	–	1
24 035	22 822	18 209	11 828	6 210	1 192	–	2
343	314	280	216	115	17	–	3
13	6	10	4	1	–	–	4
–	–	1	–	–	–	–	5
12	6	4	–	–	–	–	6
–	–	–	–	–	–	–	7
3 573	2 746	1 752	784	383	55	–	8
2 958	2 305	1 481	676	324	46	–	9
17	17	9	4	3	1	–	10
6	14	8	1	2	–	–	11
97	70	52	30	35	1	–	12
324	336	182	78	30	5	–	13
190	147	113	49	35	7	–	14
54	19	20	6	6	1	–	15
124	73	45	27	11	1	–	16
231	152	83	18	8	1	–	17
27	24	7	8	2	–	–	18
490	334	170	69	18	1	–	19
41	42	28	11	6	1	–	20
127	101	49	42	12	1	–	21
–	–	–	–	–	–	–	22
127	139	89	63	24	4	–	23
328	258	189	65	17	2	–	24
242	330	244	178	100	21	–	25
1 217	1 043	909	527	278	53	–	26
571	574	556	293	137	22	–	27
593	674	610	450	251	45	–	28
23	9	4	1	–	–	–	29
17	10	4	4	1	–	–	30

**Noch: 4. Aus dem Krankenhaus entlassene vollstationäre weibliche Patienten (einschließlich**

Lfd. Nr.	Pos.-Nr. der ICD-10	Diagnose	Entlassene und		
			davon im Alter		
			55 - 60	60 - 65	65 - 70
31	G00 - G99	Krankheiten des Nervensystems	559	936	915
32	G00 - G03	Meningitis	3	1	5
33	H00 - H59	Krankheiten des Auges und der Augen- anhangsgebilde	179	417	615
34	H60 - H95	Krankheiten des Ohres und des Warzenfort- satzes	172	291	246
35	I00 - I99	Krankheiten des Kreislaufsystems	2 238	4 646	5 686
36	I20 - I25	Ischämische Herzkrankheiten	521	1 210	1 573
37	I30 - I33, I39 - I52	Sonstige Herzkrankheiten	388	941	1 390
38	I60 - I69	Zerebrovaskuläre Krankheiten	160	475	745
39	J00 - J99	Krankheiten des Atmungssystems	395	696	758
40	J10 - J11	Grippe	2	3	1
41	J12 - J18	Pneumonie	68	177	204
42	J40 - J47	Chronische Krankheiten der unteren Atemwege	118	193	268
43	J45 - J46	Asthma	29	41	28
44	K00 - K93	Krankheiten des Verdauungssystems	1 344	2 628	2 409
45	K25 - K28	Ulcus ventriculi, duodeni, pepticum, pepticum jejuni	44	101	115
46	K70, K73 - K74	Alkoholische Leberkrankheit, Chronische Leberkrankheit, Fibrose und Leberzirrhose	52	119	82
47	L00 - L99	Krankheiten der Haut und der Unterhaut	146	214	222
48	M00 - M99	Krankheiten des Muskel-Skelett-Systems und des Bindegewebes	1 882	2 828	2 802
49	M05 - M06, M15 - M19	Polyarthritis und Arthrose	518	1 000	1 337
50	N00 - N99	Krankheiten des Urogenitalsystems	1 523	2 167	1 984
51	N00 - N29	Krankheiten der Niere	231	432	502
52	O00 - O99	Schwangerschaft, Geburt und Wochenbett	—	—	—
53	P00 - P96	Bestimmte Zustände, die ihren Ursprung in der Perinatalperiode haben	—	—	1
54	Q00 - Q99	Angeborene Fehlbildungen, Deformitäten und Chromosomenanomalien	20	40	33
55	Q00 - Q07	Angeborene Fehlbildungen des Nerven- systems	1	3	—
56	Q20 - Q28	Angeborene Fehlbildungen des Kreislauf- systems	5	11	12
57	R00 - R99	Symptome und abnorme klinische und Laborbefunde, die anderenorts nicht klassifiziert sind	277	425	377
58	S00 - T98	Verletzungen, Vergiftungen und bestimmte andere Folgen äußerer Ursachen	1 129	1 777	1 914
59	Z00 - Z99	Faktoren, die den Gesundheitszustand beeinflussen und zur Inanspruchnahme des Gesundheitswesens führen	235	316	312
60		Ohne Diagnoseangabe	4	20	24



**Sterbefälle, ohne Stundenfälle) 2002 nach ausgewählten Diagnosen und Altersgruppen**

verstorbene weibliche Patienten							Lfd. Nr.
von ... bis unter ... Jahren							
70 - 75	75 - 80	80 - 85	85 - 90	90 - 95	95 und älter	unbekannt	
993	978	767	540	212	36	–	31
3	–	–	1	1	–	–	32
914	1 118	1 008	474	160	15	–	33
205	109	51	26	4	2	–	34
6 261	6 505	5 502	3 817	1 862	358	–	35
1 592	1 369	844	503	235	37	–	36
1 734	2 034	1 888	1 396	741	142	–	37
1 037	1 344	1 433	1 125	549	107	–	38
795	902	840	733	526	109	–	39
4	2	1	–	–	1	–	40
256	386	452	491	368	89	–	41
325	312	227	119	56	8	–	42
30	12	9	3	2	–	–	43
2 257	2 105	1 727	1 179	692	134	–	44
153	193	181	136	70	12	–	45
63	50	26	11	–	–	–	46
226	195	201	125	76	8	–	47
2 436	1 826	982	338	118	18	–	48
1 365	977	473	122	22	6	–	49
1 529	1 264	816	419	193	28	–	50
474	530	350	212	99	11	–	51
–	–	–	–	–	–	–	52
–	–	–	–	–	–	–	53
19	17	9	7	2	1	–	54
1	1	–	–	–	–	–	55
8	1	2	1	–	–	–	56
447	459	404	250	139	30	–	57
1 985	2 236	2 107	1 765	1 099	262	–	58
219	173	79	28	19	2	–	59
40	14	7	4	–	–	–	60

# **5. Aus dem Krankenhaus entlassene vollstationäre Patienten insgesamt (einschließlich**

Lfd. Nr.	Pos.-Nr. der ICD-10	Diagnose	Insgesamt	Verweildauer		
				davon im		
				0 - 1	1 - 5	5 - 10
1		Insgesamt	9,5	7,3	4,6	6,0
2	A00 - T98	Krankheiten, Verletzungen und Vergiftungen	9,6	7,4	4,6	6,0
3	A00 - B99	Bestimmte infektiöse und parasitäre Krankheiten	8,1	6,3	4,8	4,5
4	A15 - A19, B90	Tuberkulose, einschließlich ihrer Spätfolgen	19,2	10,0	–	–
5	A39	Meningokokkeninfektion	14,8	16,8	12,0	14,5
6	B15 - B19	Virushepatitis	8,7	18,0	4,5	13,0
7	B20 - B24	HIV-Krankheit (Humane Immundefizienz-Viruskrankheit)	10,9	–	–	–
8	C00 - D48	Neubildungen	9,6	3,8	3,8	8,9
9	C00 - C97	Bösartige Neubildungen	10,2	4,0	4,0	11,3
10	C00 - C14	Bösartige Neubildungen der Lippe, der Mundhöhle und des Pharynx	12,4	–	–	–
11	C15	Bösartige Neubildung des Ösophagus	13,8	–	–	–
12	C16	Bösartige Neubildung des Magens	11,9	–	–	–
13	C18	Bösartige Neubildung des Dickdarmes	10,8	–	–	–
14	C19 - C21	Bösartige Neubildung des Rektums und des Anus	10,7	–	–	–
15	C22	Bösartige Neubildung der Leber und der intrahepatischen Gallengänge	10,7	–	–	–
16	C25	Bösartige Neubildung des Pankreas	11,5	–	–	–
17	C32 - C34	Bösartige Neubildung des Larynx, der Trachea, der Bronchien und der Lunge	11,1	–	–	–
18	C43	Bösartiges Melanom der Haut	9,8	–	–	–
19	C50	Bösartige Neubildung der Brustdrüse	7,2	10,0	–	–
20	C53	Bösartige Neubildung der Cervix uteri	9,6	–	–	–
21	C54 - C55	Bösartige Neubildung des Corpus uteri und des Uterus, Teil nicht näher bezeichnet	12,3	–	–	–
22	C61	Bösartige Neubildung der Prostata	9,2	–	–	–
23	C67	Bösartige Neubildung der Harnblase	8,2	–	–	–
24	C81 - C96	Bösartige Neubildung des lymphatischen, blutbildenden und verwandten Gewebes	10,3	1,0	4,0	12,1
25	D50 - D89	Krankheiten des Blutes und der blutbildenden Organe sowie bestimmte Störungen mit Beteiligung des Immunsystems	8,7	7,0	4,0	6,3
26	E00 - E90	Endokrine, Ernährungs- und Stoffwechselkrankheiten	10,1	6,5	4,8	6,1
27	E10 - E14	Diabetes mellitus	14,1	–	13,7	12,2
28	F00 - F99	Psychische und Verhaltensweisen	21,0	7,1	18,2	29,3
29	F10	Psychische und Verhaltensstörungen durch Alkohol	10,0	–	–	–
30	F11 - F16, F18 - F19	Psychische und Verhaltensstörungen durch andere psychotrope Substanzen	12,5	2,5	1,5	2,0

**Sterbefälle, ohne Stundenfälle) 2002 nach ausgewählten Diagnosen, Altersgruppen und Verweildauer**

der entlassenen und verstorbenen Patienten insgesamt									Lfd. Nr.
Alter von ... bis unter ... Jahren									
10 - 15	15 - 20	20 - 25	25 - 30	30 - 35	35 - 40	40 - 45	45 - 50	50 - 55	
7,0	7,0	7,2	7,2	7,5	8,4	8,7	9,0	9,1	1
7,1	7,0	7,2	7,3	7,7	8,6	8,8	9,1	9,1	2
5,1	5,7	4,9	6,4	7,0	8,5	8,9	10,4	10,9	3
3,0	16,5	15,5	25,5	24,1	19,0	24,1	24,5	11,3	4
9,0	15,0	10,5	—	—	1,0	—	26,5	12,0	5
9,5	8,6	8,7	5,6	2,0	5,8	8,4	6,5	5,6	6
—	19,0	4,0	5,0	11,7	16,0	10,7	13,7	—	7
7,4	6,5	6,9	6,7	7,2	7,7	8,5	8,8	8,9	8
14,2	7,9	8,9	8,4	8,1	8,4	8,7	9,2	9,4	9
—	—	5,0	—	10,3	11,9	10,9	11,9	13,7	10
—	—	—	—	9,5	15,5	12,6	12,7	12,1	11
—	—	46,0	6,8	10,3	18,1	8,2	9,2	13,2	12
—	—	—	10,8	6,3	10,8	8,7	8,5	7,7	13
—	—	—	—	29,0	6,8	6,6	9,6	10,4	14
—	—	—	—	—	5,8	6,2	10,5	6,3	15
—	—	—	8,7	9,5	4,4	9,1	8,9	9,7	16
—	—	—	7,0	14,8	12,5	10,1	10,5	9,3	17
5,0	—	4,7	16,0	9,4	10,3	6,2	9,2	6,7	18
—	—	—	6,9	4,8	6,5	5,7	5,9	5,9	19
—	9,0	—	10,4	8,2	7,3	9,6	9,9	9,2	20
—	—	—	—	—	11,8	14,9	15,6	12,7	21
—	—	—	—	—	—	18,5	9,5	7,3	22
—	7,0	2,0	5,0	5,5	7,3	6,5	5,1	7,2	23
14,6	8,4	9,7	9,6	8,2	8,2	10,0	11,7	11,3	24
6,8	6,1	8,7	4,9	7,1	8,0	8,2	8,6	8,8	25
7,0	6,8	7,2	7,1	7,0	7,5	7,9	8,9	9,4	26
11,0	8,0	8,9	8,7	9,7	11,3	11,2	12,3	13,9	27
29,1	23,2	23,2	21,4	17,7	17,7	16,9	18,7	20,8	28
1,4	3,1	4,8	7,5	8,3	9,4	9,7	10,5	11,1	29
14,2	12,6	11,4	13,6	10,8	11,8	11,0	10,8	13,9	30

**Noch: 5. Aus dem Krankenhaus entlassene vollstationäre Patienten insgesamt (einschließlich**

Lfd. Nr.	Pos.-Nr. der ICD-10	Diagnose	Insgesamt	Verweildauer		
				davon im		
				0 - 1	1 - 5	5 - 10
31	G00 - G99	Krankheiten des Nervensystems	8,4	1,9	4,4	5,0
32	G00 - G03	Meningitis	10,2	12,8	9,0	7,4
33	H00 - H59	Krankheiten des Auges und der Augen- anhangsgebilde	4,1	2,7	3,8	3,5
34	H60 - H95	Krankheiten des Ohres und des Warzenfort- satzes	7,5	5,8	4,9	4,3
35	I00 - I99	Krankheiten des Kreislaufsystems	10,0	8,0	3,8	3,8
36	I20 - I25	Ischämische Herzkrankheiten	7,2	19,0	–	–
37	I30 - I33, I39 - I52	Sonstige Herzkrankheiten	11,1	8,3	3,0	2,7
38	I60 - I69	Zerebrovaskuläre Krankheiten	14,3	3,0	–	–
39	J00 - J99	Krankheiten des Atmungssystems	8,5	7,9	4,6	4,4
40	J10 - J11	Grippe	4,9	4,5	3,9	4,0
41	J12 - J18	Pneumonie	12,4	10,4	7,9	8,1
42	J40 - J47	Chronische Krankheiten der unteren Atemwege	10,9	9,6	7,1	5,5
43	J45 - J46	Asthma	6,6	9,1	7,1	5,6
44	K00 - K93	Krankheiten des Verdauungssystems	8,5	5,4	4,1	4,6
45	K25 - K28	Ulcus ventriculi, duodeni, pepticum, pepticum jejuni	11,1	–	12,0	2,0
46	K70, K73 - K74	Alkoholische Leberkrankheit, Chronische Leberkrankheit, Fibrose und Leberzirrhose	13,9	3,0	–	–
47	L00 - L99	Krankheiten der Haut und der Unterhaut	12,0	7,7	5,1	5,9
48	M00 - M99	Krankheiten des Muskel-Skelett-Systems und des Bindegewebes	11,2	10,9	7,4	8,2
49	M05 - M06, M15 - M19	Polyarthritis und Arthrose	15,7	–	–	–
50	N00 - N99	Krankheiten des Urogenitalsystems	6,6	7,1	4,6	5,2
51	N00 - N29	Krankheiten der Niere	7,5	7,0	7,5	8,7
52	O00 - O99	Schwangerschaft, Geburt und Wochenbett	6,1	6,0	1,0	5,0
53	P00 - P96	Bestimmte Zustände, die ihren Ursprung in der Perinatalperiode haben	11,0	11,1	2,0	5,0
54	Q00 - Q99	Angeborene Fehlbildungen, Deformitäten und Chromosomenanomalien	6,9	8,5	4,9	5,1
55	Q00 - Q07	Angeborene Fehlbildungen des Nerven- systems	11,9	30,6	6,5	8,4
56	Q20 - Q28	Angeborene Fehlbildungen des Kreislauf- systems	7,7	9,4	2,7	3,3
57	R00 - R99	Symptome und abnorme klinische und Laborbefunde, die anderenorts nicht klassifiziert sind	6,2	4,6	3,7	3,1
58	S00 - T98	Verletzungen, Vergiftungen und bestimmte andere Folgen äußerer Ursachen	9,1	2,9	3,0	3,3
59	Z00 - Z99	Faktoren, die den Gesundheitszustand beeinflussen und zur Inanspruchnahme des Gesundheitswesens führen	4,1	2,3	2,3	3,3
60		Ohne Diagnoseangabe	15,2	–	1,0	–

**Sterbefälle, ohne Stundenfälle) 2002 nach ausgewählten Diagnosen, Altersgruppen und Verweildauer**

der entlassenen und verstorbenen Patienten insgesamt									Lfd. Nr.
Alter von ... bis unter ... Jahren									
10 - 15	15 - 20	20 - 25	25 - 30	30 - 35	35 - 40	40 - 45	45 - 50	50 - 55	
5,6	6,7	8,8	8,7	7,4	8,2	7,4	7,4	6,6	31
9,8	7,2	6,8	7,7	3,3	7,6	9,1	15,1	14,4	32
4,9	3,9	5,5	4,8	4,0	5,4	5,2	5,3	4,7	33
6,5	7,5	6,7	6,9	7,1	7,5	7,5	7,9	7,8	34
4,0	4,7	4,8	5,5	5,8	6,2	6,6	7,1	7,7	35
1,0	4,3	3,5	4,7	4,6	4,8	5,2	5,5	5,7	36
4,8	5,9	5,3	5,7	5,3	6,6	6,8	7,5	8,8	37
28,0	10,9	10,0	9,9	12,0	11,2	11,6	13,7	13,3	38
5,4	6,2	6,2	6,4	6,6	6,8	6,9	8,4	8,8	39
4,5	4,1	4,4	4,8	5,2	7,6	8,6	7,0	5,0	40
8,7	8,7	8,2	11,6	10,0	9,6	9,5	12,6	12,4	41
4,5	3,9	4,8	5,5	6,1	6,9	7,2	7,9	9,7	42
4,4	3,6	4,3	5,4	5,3	6,5	6,9	6,5	8,9	43
5,2	5,0	5,3	6,2	6,8	7,6	8,3	8,5	8,8	44
4,9	5,6	6,7	7,0	7,4	8,1	11,2	9,5	9,7	45
16,3	1,0	4,7	14,0	10,9	13,9	14,0	14,3	13,8	46
6,1	7,1	8,3	7,5	7,9	10,0	9,7	12,2	11,7	47
7,2	6,7	7,1	7,2	8,1	8,6	8,9	9,2	9,8	48
7,4	7,7	8,8	8,8	9,0	10,8	10,3	11,0	12,7	49
5,0	5,3	5,0	5,2	5,1	5,2	5,4	5,4	5,2	50
6,9	5,5	4,8	5,2	4,7	4,8	5,4	5,3	6,2	51
4,4	5,8	5,9	6,3	6,4	6,2	5,6	2,9	3,4	52
3,0	11,5	5,1	5,0	8,0	2,0	—	—	8,0	53
5,7	6,5	6,3	6,8	6,6	7,2	7,2	9,8	8,6	54
3,2	4,1	7,0	9,0	10,8	7,7	21,0	24,3	14,3	55
5,6	10,8	2,9	6,6	4,7	7,3	4,1	9,5	6,1	56
3,4	3,3	3,8	4,1	4,8	4,8	5,6	6,3	6,6	57
4,5	5,4	5,9	6,5	6,6	7,2	7,5	8,1	9,3	58
3,9	4,1	4,8	4,2	3,4	3,2	3,4	4,3	4,5	59
—	—	5,3	125,5	1,7	1,7	10,0	11,3	14,9	60

**Noch: 5. Aus dem Krankenhaus entlassene vollstationäre Patienten insgesamt (einschließlich**

Lfd. Nr.	Pos.-Nr. der ICD-10	Diagnose	Verweildauer		
			davon im		
			55 - 60	60 - 65	65 - 70
1		Insgesamt	9,2	9,8	10,5
2	A00 - T98	Krankheiten, Verletzungen und Vergiftungen	9,2	9,8	10,6
3	A00 - B99	Bestimmte infektiöse und parasitäre Krankheiten	12,0	12,0	11,3
4	A15 - A19, B90	Tuberkulose, einschließlich ihrer Spätfolgen	26,2	15,7	13,3
5	A39	Meningokokkeninfektion	—	19,0	25,0
6	B15 - B19	Virushepatitis	6,1	9,9	12,5
7	B20 - B24	HIV-Krankheit (Humane Immundefizienz-Viruskrankheit)	—	24,0	—
8	C00 - D48	Neubildungen	8,9	9,2	9,8
9	C00 - C97	Bösartige Neubildungen	9,4	9,7	10,3
10	C00 - C14	Bösartige Neubildungen der Lippe, der Mundhöhle und des Pharynx	13,2	12,7	11,0
11	C15	Bösartige Neubildung des Ösophagus	13,5	13,5	16,8
12	C16	Bösartige Neubildung des Magens	11,1	9,3	12,6
13	C18	Bösartige Neubildung des Dickdarmes	10,8	8,5	9,8
14	C19 - C21	Bösartige Neubildung des Rektums und des Anus	8,5	9,4	9,5
15	C22	Bösartige Neubildung der Leber und der intrahepatischen Gallengänge	9,8	12,2	11,1
16	C25	Bösartige Neubildung des Pankreas	10,7	12,3	12,0
17	C32 - C34	Bösartige Neubildung des Larynx, der Trachea, der Bronchien und der Lunge	9,6	10,5	11,0
18	C43	Bösartiges Melanom der Haut	8,6	8,9	12,3
19	C50	Bösartige Neubildung der Brustdrüse	6,5	6,6	7,3
20	C53	Bösartige Neubildung der Cervix uteri	8,4	9,6	9,4
21	C54 - C55	Bösartige Neubildung des Corpus uteri und des Uterus, Teil nicht näher bezeichnet	13,3	10,9	12,9
22	C61	Bösartige Neubildung der Prostata	9,2	9,6	10,1
23	C67	Bösartige Neubildung der Harnblase	6,9	7,5	8,6
24	C81 - C96	Bösartige Neubildung des lymphatischen, blutbildenden und verwandten Gewebes	11,1	10,8	9,5
25	D50 - D89	Krankheiten des Blutes und der blutbildenden Organe sowie bestimmte Störungen mit Beteiligung des Immunsystems	8,3	9,0	9,3
26	E00 - E90	Endokrine, Ernährungs- und Stoffwechselkrankheiten	9,1	10,8	11,5
27	E10 - E14	Diabetes mellitus	13,3	15,6	15,7
28	F00 - F99	Psychische und Verhaltensweisen	23,5	25,5	26,8
29	F10	Psychische und Verhaltensstörungen durch Alkohol	12,3	12,9	13,7
30	F11 - F16, F18 - F19	Psychische und Verhaltensstörungen durch andere psychotrope Substanzen	11,4	15,8	24,8

**Sterbefälle, ohne Stundenfälle) 2002 nach ausgewählten Diagnosen, Altersgruppen und Verweildauer**

der entlassenen und verstorbenen Patienten insgesamt							Lfd. Nr.
Alter von ... bis unter ... Jahren							
70 - 75	75 - 80	80 - 85	85 - 90	90 - 95	95 und älter	unbekannt	
11,2	12,3	12,7	12,9	12,1	11,0	–	1
11,3	12,3	12,8	12,9	12,1	11,1	–	2
12,6	13,4	13,4	12,0	11,8	9,4	–	3
16,6	20,1	14,0	43,3	7,0	–	–	4
21,0	–	18,0	–	–	–	–	5
10,8	17,4	25,3	15,0	–	–	–	6
–	–	–	–	–	–	–	7
10,2	11,3	11,5	12,1	10,3	9,0	–	8
10,7	11,8	11,9	12,6	10,7	10,1	–	9
15,1	9,2	12,8	19,3	17,3	9,0	–	10
14,2	13,4	16,9	6,3	7,5	–	–	11
12,2	15,9	12,3	14,4	9,9	15,0	–	12
10,5	13,8	15,5	16,9	14,8	10,7	–	13
12,3	14,4	13,1	14,5	9,5	4,9	–	14
10,6	10,9	11,4	8,6	11,3	30,0	–	15
12,6	11,2	9,5	15,3	10,8	12,0	–	16
11,5	13,3	13,8	12,8	11,4	40,0	–	17
11,3	10,4	8,6	11,1	9,3	–	–	18
8,8	10,3	13,6	12,1	12,0	15,0	–	19
12,4	12,2	10,2	17,4	12,8	6,0	–	20
12,5	12,7	14,7	10,5	8,4	8,0	–	21
8,4	8,5	8,2	8,8	13,4	1,0	–	22
8,1	9,3	8,1	10,0	8,4	13,8	–	23
10,3	10,2	10,8	12,0	11,2	1,5	–	24
9,5	10,2	9,9	9,0	8,3	6,0	–	25
11,3	12,4	12,7	12,2	11,4	9,8	–	26
14,9	15,2	14,5	13,4	12,9	10,1	–	27
25,9	24,2	22,8	20,5	19,6	18,2	–	28
16,9	15,6	21,5	38,5	–	–	–	29
22,1	23,6	9,4	9,8	16,0	–	–	30

**Noch: 5. Aus dem Krankenhaus entlassene vollstationäre Patienten insgesamt (einschließlich**

Lfd. Nr.	Pos.-Nr. der ICD-10	Diagnose	Verweildauer		
			davon im		
			55 - 60	60 - 65	65 - 70
31	G00 - G99	Krankheiten des Nervensystems	7,2	8,0	9,4
32	G00 - G03	Meningitis	20,4	8,7	8,8
33	H00 - H59	Krankheiten des Auges und der Augen- anhangsgebilde	4,3	4,6	4,1
34	H60 - H95	Krankheiten des Ohres und des Warzenfort- satzes	7,9	8,4	8,9
35	I00 - I99	Krankheiten des Kreislaufsystems	7,7	8,8	9,9
36	I20 - I25	Ischämische Herzkrankheiten	5,9	6,3	7,1
37	I30 - I33, I39 - I52	Sonstige Herzkrankheiten	8,8	9,5	10,8
38	I60 - I69	Zerebrovaskuläre Krankheiten	12,8	13,0	14,1
39	J00 - J99	Krankheiten des Atmungssystems	9,3	10,6	12,2
40	J10 - J11	Grippe	7,8	12,7	15,0
41	J12 - J18	Pneumonie	12,2	13,6	14,1
42	J40 - J47	Chronische Krankheiten der unteren Atemwege	9,9	11,6	12,5
43	J45 - J46	Asthma	6,5	8,2	10,3
44	K00 - K93	Krankheiten des Verdauungssystems	8,5	8,9	9,5
45	K25 - K28	Ulcus ventriculi, duodeni, pepticum, pepticum jejuni	9,6	10,2	11,3
46	K70, K73 - K74	Alkoholische Leberkrankheit, Chronische Leberkrankheit, Fibrose und Leberzirrhose	13,8	14,2	13,7
47	L00 - L99	Krankheiten der Haut und der Unterhaut	14,3	15,8	17,2
48	M00 - M99	Krankheiten des Muskel-Skelett-Systems und des Bindegewebes	10,5	11,8	13,3
49	M05 - M06, M15 - M19	Polyarthrititis und Arthrose	13,1	15,0	16,6
50	N00 - N99	Krankheiten des Urogenitalsystems	6,1	6,8	7,7
51	N00 - N29	Krankheiten der Niere	6,6	7,4	8,5
52	O00 - O99	Schwangerschaft, Geburt und Wochenbett	—	—	—
53	P00 - P96	Bestimmte Zustände, die ihren Ursprung in der Perinatalperiode haben	—	—	8,0
54	Q00 - Q99	Angeborene Fehlbildungen, Deformitäten und Chromosomenanomalien	7,2	7,5	7,7
55	Q00 - Q07	Angeborene Fehlbildungen des Nerven- systems	8,0	12,0	—
56	Q20 - Q28	Angeborene Fehlbildungen des Kreislauf- systems	5,3	5,5	7,9
57	R00 - R99	Symptome und abnorme klinische und Laborbefunde, die anderenorts nicht klassifiziert sind	6,4	7,5	8,4
58	S00 - T98	Verletzungen, Vergiftungen und bestimmte andere Folgen äußerer Ursachen	9,8	10,6	12,6
59	Z00 - Z99	Faktoren, die den Gesundheitszustand beeinflussen und zur Inanspruchnahme des Gesundheitswesens führen	4,2	4,0	4,6
60		Ohne Diagnoseangabe	16,5	13,9	14,6



**Sterbefälle, ohne Stundenfälle) 2002 nach ausgewählten Diagnosen, Altersgruppen und Verweildauer**

der entlassenen und verstorbenen Patienten insgesamt							Lfd. Nr.
Alter von ... bis unter ... Jahren							
70 - 75	75 - 80	80 - 85	85 - 90	90 - 95	95 und älter	unbekannt	
11,4	12,7	12,8	11,9	10,3	11,9	–	31
20,4	12,0	–	11,0	3,0	–	–	32
3,9	3,7	3,8	4,1	4,0	3,0	–	33
9,1	8,8	8,7	11,1	10,5	1,5	–	34
10,9	12,2	13,3	13,4	12,3	11,2	–	35
7,7	8,9	10,0	11,7	10,5	11,7	–	36
11,5	12,8	13,2	12,8	12,4	10,8	–	37
14,8	15,2	15,7	14,7	13,1	11,6	–	38
13,1	13,8	13,2	13,0	12,2	12,3	–	39
11,0	8,0	3,0	29,0	–	1,0	–	40
14,4	15,4	13,7	13,3	13,0	12,7	–	41
13,1	12,5	13,5	12,4	12,9	12,9	–	42
11,0	12,5	8,4	13,6	4,5	–	–	43
10,5	10,7	10,7	11,1	10,4	9,4	–	44
12,1	12,7	13,0	14,1	14,2	13,0	–	45
13,7	13,6	15,3	15,5	1,0	–	–	46
15,9	19,7	18,9	17,3	14,2	22,6	–	47
14,8	15,9	16,5	15,8	14,4	10,7	–	48
17,3	18,3	19,1	18,1	18,5	12,0	–	49
8,4	9,9	10,3	10,6	10,4	8,3	–	50
9,0	10,8	10,7	12,0	11,5	9,3	–	51
–	–	–	–	–	–	–	52
–	2,0	–	–	–	–	–	53
9,8	9,4	9,6	11,3	14,5	5,0	–	54
21,0	3,0	1,0	–	–	–	–	55
8,2	5,5	9,5	20,0	–	–	–	56
8,2	9,4	9,9	9,7	9,5	6,9	–	57
13,6	15,3	15,7	15,3	14,5	12,4	–	58
4,5	5,7	6,4	7,0	6,8	1,0	–	59
15,5	14,1	17,6	12,6	–	–	–	60

## 6. Stundenfälle (einschließlich Sterbefälle) im Krankenhaus 2002 nach Diagnoseklassen und Altersgruppen

Pos.-Nr. der ICD-10	Diagnoseklasse	Stunden- fälle	davon im Alter von ... bis unter ... Jahren					
		insge- samt	0 - 15	15 - 25	25 - 45	45 - 65	65 - 75	75 und älter
	Insgesamt	11 948	1 628	1 650	3 359	2 833	1 404	1 074
A00 - T98	Krankheiten, Verletzungen und Vergiftungen	11 571	1 577	1 631	3 222	2 739	1 348	1 054
A00 - B99	Bestimmte infektiöse und parasitäre Krankheiten	132	41	28	32	19	6	6
C00 - D48	Neubildungen	1 124	70	14	154	486	295	105
D50 - D89	Krankheiten des Blutes und der blutbildenden Organe sowie bestimmte Störungen mit Beteiligung des Immunsystems	129	11	–	11	28	61	18
E00 - E90	Endokrine, Ernährungs- und Stoffwechselkrankheiten	127	16	10	30	40	18	13
F00 - F99	Psychische und Verhaltensstörungen	1 030	70	317	416	180	28	19
G00 - G99	Krankheiten des Nervensystems	609	290	53	95	112	40	19
H00 - H59	Krankheiten des Auges und der Augenanhangsgebilde	110	82	6	8	5	2	7
H60 - H95	Krankheiten des Ohres und des Warzenfortsatzes	109	56	16	11	16	6	4
I00 - I99	Krankheiten des Kreislaufsystems	2 060	20	52	250	688	530	520
J00 - J99	Krankheiten des Atmungssystems	391	142	29	43	63	44	70
K00 - K93	Krankheiten des Verdauungssystems	635	94	88	149	162	71	71
L00 - L99	Krankheiten der Haut und der Unterhaut	89	28	24	21	13	2	1
M00 - M99	Krankheiten des Muskel-Skelettsystems und des Bindegewebes	296	9	23	103	122	24	15
N00 - N99	Krankheiten des Urogenitalsystems	1 197	203	65	305	457	106	61
O00 - O99	Schwangerschaft, Geburt und Wochenbett	1 511	5	462	1 038	6	–	–
P00 - P96	Bestimmte Zustände, die ihren Ursprung in der Perinatalperiode haben	55	55	–	–	–	–	–
Q00 - Q99	Angeborene Fehlbildungen, Deformitäten und Chromosomenanomalien	117	100	8	4	4	1	–
R00 - R99	Symptome und abnorme klinische und Laborbefunde, die anderenorts nicht klassifiziert sind	467	83	94	101	93	44	52
S00 - T98	Verletzungen, Vergiftungen und bestimmte andere Folgen äußerer Ursachen	1 383	202	342	451	245	70	73
Z00 - Z99	Faktoren, die den Gesundheitszustand beeinflussen und zur Inanspruchnahme des Gesundheitswesens führen	376	51	18	137	94	56	20
	Ohne Diagnoseangabe	1	–	1	–	–	–	–

# **7. Im Krankenhaus gestorbene Patienten (ohne Stundenfälle) 2002 nach Diagnoseklassen und Altersgruppen**

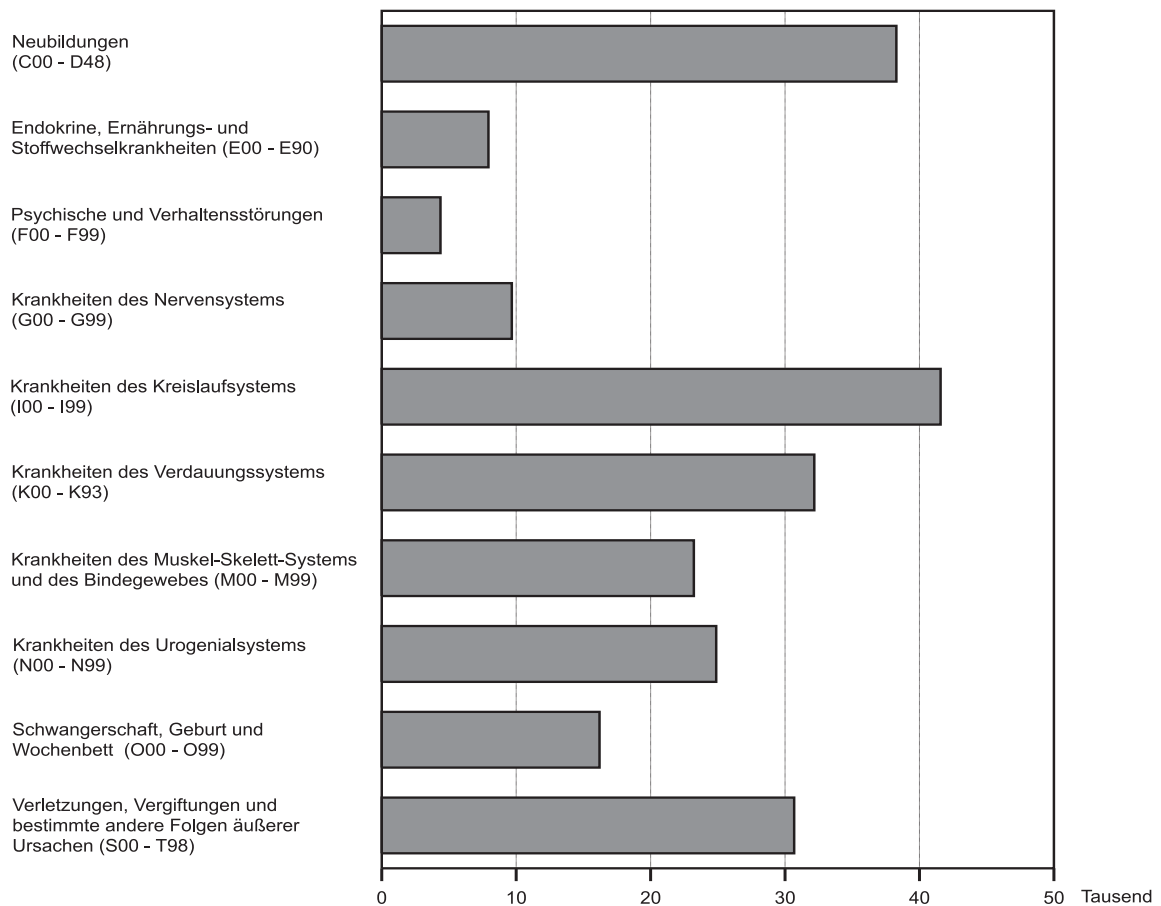
Pos.-Nr. der ICD-10	Diagnoseklasse	Gestor- bene insge- samt	davon im Alter von ... bis unter ... Jahren					
			0 - 15	15 - 25	25 - 45	45 - 65	65 - 75	75 und älter
	Insgesamt	11 656	36	23	257	1 994	2 960	6 386
A00 - T98	Krankheiten, Verletzungen und Vergiftungen	11 655	36	23	257	1 994	2 960	6 385
A00 - B99	Bestimmte infektiöse und parasitäre Krankheiten	284	1	1	5	73	85	119
C00 - D48	Neubildungen	2 527	1	6	70	785	904	761
D50 - D89	Krankheiten des Blutes und der blutbildenden Organe sowie bestimmte Störungen mit Beteiligung des Immunsystems	46	—	—	1	7	10	28
E00 - E90	Endokrine, Ernährungs- und Stoffwechselkrankheiten	144	—	—	3	16	41	84
F00 - F99	Psychische und Verhaltensstörungen	175	—	1	6	27	19	122
G00 - G99	Krankheiten des Nervensystems	153	6	2	7	37	34	67
H00 - H59	Krankheiten des Auges und der Augenanhangsgebilde	2	—	—	—	—	—	2
H60 - H95	Krankheiten des Ohres und des Warzenfortsatzes	1	—	—	—	—	—	1
I00 - I99	Krankheiten des Kreislaufsystems	4 522	—	2	47	452	1 025	2 996
J00 - J99	Krankheiten des Atmungssystems	1 507	1	4	14	165	303	1 020
K00 - K93	Krankheiten des Verdauungssystems	1 119	—	—	68	299	288	464
L00 - L99	Krankheiten der Haut und der Unterhaut	58	—	—	—	4	13	41
M00 - M99	Krankheiten des Muskel-Skelett-Systems und des Bindegewebes	50	—	—	3	12	15	20
N00 - N99	Krankheiten des Urogenitalsystems	286	—	—	4	24	72	186
O00 - O99	Schwangerschaft, Geburt und Wochenbett	—	—	—	—	—	—	—
P00 - P96	Bestimmte Zustände, die ihren Ursprung in der Perinatalperiode haben	20	20	—	—	—	—	—
Q00 - Q99	Angeborene Fehlbildungen, Deformitäten und Chromosomenanomalien	9	4	—	—	—	3	2
R00 - R99	Symptome und abnorme klinische und Laborbefunde, die anderenorts nicht klassifiziert sind	258	1	1	13	52	65	126
S00 - T98	Verletzungen, Vergiftungen und bestimmte andere Folgen äußerer Ursachen	494	2	6	16	41	83	346
Z00 - Z99	Faktoren, die den Gesundheitszustand beeinflussen und zur Inanspruchnahme des Gesundheitswesens führen	—	—	—	—	—	—	—
	Ohne Diagnoseangabe	1	—	—	—	—	—	1

**8. Aus dem Krankenhaus entlassene vollstationäre Patienten (einschließlich Sterbefälle, ohne Stundenfälle) mit Operationen 2002 nach Diagnoseklassen und Verweildauer**

Pos.-Nr. der ICD-10	Diagnoseklasse	Patienten mit Operationen	
		Patienten	Verweildauer
	Insgesamt	272 453	9,4
A00 - T98	Krankheiten, Verletzungen und Vergiftungen	267 857	9,5
A00 - B99	Bestimmte infektiöse und parasitäre Krankheiten	2 967	10,9
C00 - D48	Neubildungen	38 281	10,5
D50 - D89	Krankheiten des Blutes und der blutbildenden Organe sowie bestimmte Störungen mit Beteiligung des Immunsystems	1 684	9,7
E00 - E90	Endokrine, Ernährungs- und Stoffwechselkrankheiten	7 937	9,4
F00 - F99	Psychische und Verhaltensstörungen	4 372	20,0
G00 - G99	Krankheiten des Nervensystems	9 678	7,1
H00 - H59	Krankheiten des Auges und der Augenanhangsgebilde	6 238	4,2
H60 - H95	Krankheiten des Ohres und des Warzenfortsatzes	2 650	7,3
I00 - I99	Krankheiten des Kreislaufsystems	41 573	10,3
J00 - J99	Krankheiten des Atmungssystems	14 189	7,9
K00 - K93	Krankheiten des Verdauungssystems	32 176	9,2
L00 - L99	Krankheiten der Haut und der Unterhaut	3 930	13,1
M00 - M99	Krankheiten des Muskel-Skelett-Systems und des Bindegewebes	23 219	12,0
N00 - N99	Krankheiten des Urogenitalsystems	24 883	6,7
O00 - O99	Schwangerschaft, Geburt und Wochenbett	16 204	6,0
P00 - P96	Bestimmte Zustände, die ihren Ursprung in der Perinatalperiode haben	1 398	11,9
Q00 - Q99	Angeborene Fehlbildungen, Deformitäten und Chromosomenanomalien	1 353	7,5
R00 - R99	Symptome und abnorme klinische und Laborbefunde, die anderenorts nicht klassifiziert sind	4 449	7,8
S00 - T98	Verletzungen, Vergiftungen und bestimmte andere Folgen äußerer Ursachen	30 676	10,8
Z00 - Z99	Faktoren, die den Gesundheitszustand beeinflussen und zur Inanspruchnahme des Gesundheitswesens führen	4 569	4,0
	Ohne Diagnoseangabe	27	20,2

**Aus dem Krankenhaus entlassene vollstationäre Patienten (einschließlich Sterbefälle, ohne Stundenfälle) mit Operationen 2002 nach ausgewählten Diagnoseklassen**

Diagnoseklasse  
(Pos.-Nr. der ICD-10)



**9. Aus dem Krankenhaus entlassene vollstationäre  
mit einer Verweildauer bis zu drei Tagen 2002**

Lfd. Nr.	Fachabteilung mit der längsten Verweildauer	"Kurzlieger"						
		Kurzlieger insgesamt	mit Haupt-					
			A00 - B99	C00 - D48	D50 - D89	E00 - E90	F00 - F99	G00 - G99
1	Fachabteilungen insgesamt	143 237	3 154	18 226	1 114	2 163	4 790	8 508
2	Augenheilkunde	5 505	4	123	–	33	1	3
3	Chirurgie	29 777	184	3 038	38	122	49	563
	davon							
4	Gefäßchirurgie	3 161	8	188	1	4	5	103
5	Thoraxchirurgie	87	–	61	4	–	–	–
6	Unfallchirurgie	2 431	–	19	–	1	1	47
7	Viszeralchirurgie	42	2	9	–	–	–	–
8	Sonst. und allg. Chirurgie	24 056	174	2 761	33	117	43	413
9	Frauenheilkunde und Geburtshilfe	22 746	129	4 358	59	35	11	15
	davon							
10	Frauenheilkunde	3 992	33	1 028	8	2	1	–
11	Geburtshilfe	1 430	17	28	1	1	4	6
12	Sonstige Frauenheilkunde und Geburtshilfe	17 324	79	3 302	50	32	6	9
13	Hals-Nasen-Ohrenheilkunde	5 386	28	512	8	1	15	316
14	Haut- und Geschlechtskrankheiten	563	35	215	3	–	–	–
15	Herzchirurgie	91	–	–	–	–	–	–
	davon							
16	Sonst. und allg. Herzchirurgie	91	–	–	–	–	–	–
17	Innere Medizin	43 186	1 107	5 897	831	820	1 088	3 174
	davon							
18	Angiologie	92	–	1	–	9	–	–
19	Gastroenterologie	1 453	119	306	77	16	42	32
20	Hämatologie und internistische							
	Onkologie	924	8	825	31	9	2	2
21	Kardiologie	8 605	13	21	10	31	55	27
22	Klinische Geriatrie	388	6	35	11	14	19	26
23	Nephrologie	472	11	62	14	35	16	12
24	Pneumologie	1 252	28	464	21	19	–	307
25	Rheumatologie	243	–	2	1	–	–	36
26	Sonstige und allg. Innere Medizin	29 757	922	4 181	666	687	954	2 732
27	Kinderchirurgie	17	–	1	–	–	–	–
28	Kinderheilkunde	15 766	1 545	215	127	403	561	1 799
	davon							
29	Neonatalogie	70	–	–	–	1	–	–
30	Sonst. u. allg. Kinderheilkunde	15 696	1 545	215	127	402	561	1 799
31	Mund-Kiefer-Gesichtschirurgie	484	–	44	–	–	–	1
32	Neurochirurgie	795	–	68	–	2	2	129
33	Nuklearmedizin (Therapie)	829	–	113	–	693	–	–
34	Orthopädie	3 370	5	101	25	26	–	586
	davon							
35	Rheumatologie	5	–	–	–	–	–	–
36	Sonstige und allg. Orthopädie	3 365	5	101	25	26	–	586
37	Strahlentherapie	832	1	795	1	–	–	–
38	Urologie	6 851	18	2 397	13	7	6	3
39	Sonstige Fachbereiche/Allgemein- betten	996	11	203	6	7	77	65
40	Fachabteilungen zusammen	137 194	3 067	18 080	1 111	2 149	1 810	6 654
41	Kinder-/Jugendpsychiatrie und -psychotherapie	169	–	–	–	–	135	28
42	Neurologie	2 936	87	145	3	11	181	1 634
43	Psychiatrie und Psychotherapie	2 936	–	1	–	2	2 664	192
44	Psychiatrische Fachabteilungen zusammen	6 041	87	146	3	13	2 980	1 854
45	Unbekannt	2	–	–	–	1	–	–

**Patienten (einschließlich Sterbefälle, ohne Stundenfälle)  
nach Fachabteilungen und Diagnoseklassen**

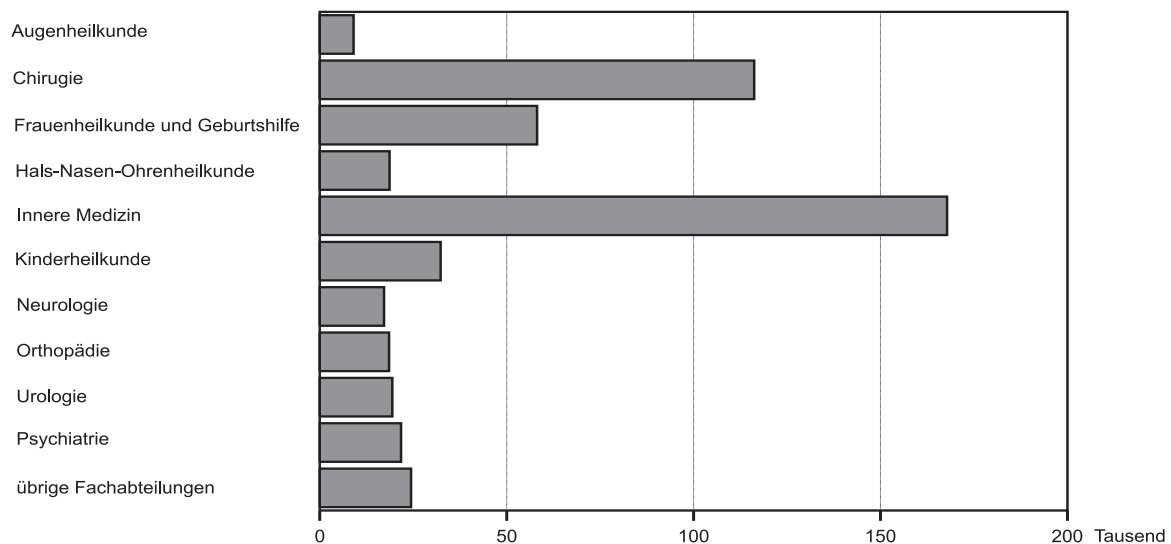
(bis zu 3 Tagen Verweildauer)									Lfd. Nr.
diagnose (ICD/10) der Patienten									
H00 - H59	H60 - H95	I00 - I99	J00 - J99	K00 - K93	L00 - L99	M00 - M99	N00 - N99	O00 - O99	
5 296	869	22 957	7 086	11 463	1 340	5 911	13 603	7 743	1
5 193	—	7	4	—	1	1	—	—	2
22	19	3 302	222	4 663	837	2 212	717	8	3
3	1	765	11	390	68	232	102	—	4
—	—	1	15	—	—	3	—	—	5
—	—	5	1	11	14	661	—	—	6
—	—	—	—	18	2	—	1	—	7
19	18	2 531	195	4 244	753	1 316	614	8	8
—	—	31	8	77	37	5	7 907	7 722	9
—	—	3	1	10	5	—	1 577	784	10
—	—	2	—	9	1	—	180	1 084	11
—	—	26	7	58	31	5	6 150	5 854	12
4	522	40	2 651	76	49	23	—	—	13
—	—	94	—	2	78	3	8	—	14
—	—	77	—	—	—	—	—	—	15
—	—	77	—	—	—	—	—	—	16
16	115	17 822	1 695	5 066	86	748	751	11	17
1	—	63	2	2	—	4	1	—	18
1	3	122	49	554	4	10	18	—	19
—	—	8	15	10	—	1	—	—	20
1	6	7 811	65	43	2	88	13	—	21
—	—	151	51	29	—	8	8	—	22
—	1	155	23	44	2	20	40	1	23
—	—	15	293	7	7	2	—	—	24
—	—	3	—	2	3	187	1	—	25
13	105	9 494	1 197	4 375	68	428	670	10	26
—	—	—	—	3	—	1	1	—	27
41	155	360	2 388	1 250	212	403	405	1	28
—	—	—	—	1	—	—	—	—	29
41	155	360	2 388	1 249	212	403	405	1	30
—	—	2	6	245	9	5	—	—	31
1	—	42	—	—	2	474	—	—	32
—	—	—	—	—	—	21	—	—	33
3	—	365	67	3	17	1 814	18	—	34
—	—	—	—	—	—	3	—	—	35
3	—	365	67	3	17	1 811	18	—	36
—	—	2	1	1	—	24	—	—	37
—	—	174	2	24	9	12	3 779	—	38
—	1	248	30	41	1	17	11	—	39
5 280	812	22 566	7 074	11 451	1 338	5 763	13 597	7 742	40
—	—	—	—	—	—	—	—	—	41
16	57	379	10	4	2	146	4	—	42
—	—	11	2	8	—	2	2	1	43
16	57	390	12	12	2	148	6	1	44
—	—	1	—	—	—	—	—	—	45

**Noch: 9. Aus dem Krankenhaus entlassene vollstationäre Patienten (einschließlich Sterbefälle, ohne Stundenfälle) mit einer Verweildauer bis zu drei Tagen 2002 nach Fachabteilungen und Diagnoseklassen**

Fachabteilung mit der längsten Verweildauer	"Kurzlieger" (bis zu 3 Tagen Verweildauer)					
	mit Hauptdiagnose (ICD/10) der Patienten					
	P00 - P96	Q00 - Q99	R00 - R99	S00 - T98	Z00 - Z99	unbekannt
Fachabteilungen insgesamt	890	725	5 093	18 131	4 159	16
Augenheilkunde	–	11	1	116	7	–
Chirurgie	–	48	871	11 559	1 301	2
davon						
Gefäßchirurgie	–	6	49	1 190	35	–
Thoraxchirurgie	–	1	1	1	–	–
Unfallchirurgie	–	3	7	1 545	116	–
Viszeralchirurgie	–	–	9	1	–	–
Sonst. und allg. Chirurgie	–	38	805	8 822	1 150	2
Frauenheilkunde und Geburtshilfe	22	55	552	184	1 539	–
davon						
Frauenheilkunde	2	8	118	31	381	–
Geburtshilfe	2	3	19	11	62	–
Sonstige Frauenheilkunde und Geburtshilfe	18	44	415	142	1 096	–
Hals-Nasen-Ohrenheilkunde	–	110	336	673	22	–
Haut- und Geschlechtskrankheiten	–	2	4	87	32	–
Herzchirurgie	–	–	3	6	5	–
davon						
Sonst. und allg. Herzchirurgie	–	–	3	6	5	–
Innere Medizin	68	75	1 692	1 556	562	6
davon						
Angiologie	–	–	3	6	–	–
Gastroenterologie	–	2	47	27	24	–
Hämatologie und internistische						
Onkologie	–	–	3	2	8	–
Kardiologie	–	27	160	116	116	–
Klinische Geriatrie	–	–	9	20	1	–
Nephrologie	–	–	19	15	2	–
Pneumologie	–	1	25	63	–	–
Rheumatologie	–	–	–	3	1	4
Sonstige und allg. Innere Medizin	68	45	1 426	1 304	410	2
Kinderchirurgie	–	–	3	8	–	–
Kinderheilkunde	786	327	1 324	3 190	273	1
davon						
Neonatologie	57	9	–	1	1	–
Sonst. u. allg. Kinderheilkunde	729	318	1 324	3 189	272	1
Mund-Kiefer-Gesichtschirurgie	–	1	5	120	46	–
Neurochirurgie	–	5	12	56	2	–
Nuklearmedizin (Therapie)	–	–	–	–	2	–
Orthopädie	–	40	8	238	52	2
davon						
Rheumatologie	–	–	–	1	1	–
Sonstige und allg. Orthopädie	–	40	8	237	51	2
Strahlentherapie	–	–	1	3	3	–
Urologie	1	44	133	77	150	2
Sonstige Fachbereiche/Allgemein- betten	13	1	26	155	83	–
Fachabteilungen zusammen	890	719	4 971	18 028	4 079	13
Kinder-/Jugendpsychiatrie und -psychotherapie	–	2	4	–	–	–
Neurologie	–	4	105	70	78	–
Psychiatrie und Psychotherapie	–	–	13	33	2	3
Psychiatrische Fachabteilungen zusammen	–	6	122	103	80	3
Unbekannt	–	–	–	–	–	–



**Aus dem Krankenhaus entlassene vollstationäre Patienten (einschließlich Sterbefälle, ohne Stundenfälle) 2002 nach Fachabteilungen mit der längsten Verweildauer**



**10. Aus dem Krankenhaus entlassene vollstationäre  
ohne Stundenfälle) 2002 nach Fachabteilungen**

Lfd. Nr.	Fachabteilung mit der längsten Verweildauer	Entlassene						
		insgesamt	davon					
			0 - 1	1 - 5	5 - 10	10 - 15	15 - 20	20 - 25
1	Fachabteilungen insgesamt	503 545	9 229	12 156	7 095	13 373	20 831	18 824
2	Augenheilkunde	9 052	12	11	40	49	108	87
3	Chirurgie	116 214	97	531	967	3 143	6 833	4 978
	davon							
4	Gefäßchirurgie	11 614	10	68	136	420	723	454
5	Thoraxchirurgie	312	—	—	—	—	2	2
6	Unfallchirurgie	9 131	1	24	36	166	619	464
7	Viszeralchirurgie	341	—	—	—	8	15	14
8	Sonst. und allg. Chirurgie	94 816	86	439	795	2 549	5 474	4 044
9	Frauenheilkunde und Geburtshilfe	58 153	81	13	2	174	3 416	7 546
	davon							
10	Frauenheilkunde	8 351	1	—	—	28	345	526
11	Geburtshilfe	5 024	—	—	—	7	376	1 161
12	Sonstige Frauenheilkunde und Geburtshilfe	44 778	80	13	2	139	2 695	5 859
13	Hals-Nasen-Ohrenheilkunde	18 683	23	1 562	882	849	1 797	1 188
14	Haut- und Geschlechtskrankheiten	2 784	—	2	2	43	120	105
15	Herzchirurgie	2 499	—	—	—	—	—	2
	davon							
16	Sonst. und allg. Herzchirurgie	2 499	—	—	—	—	—	2
17	Innere Medizin	167 786	640	990	380	682	1 892	2 036
	davon							
18	Angiologie	551	—	—	—	—	6	7
19	Gastroenterologie	5 533	—	—	—	11	79	97
20	Hämatologie und internistische Onkologie	3 967	—	—	—	—	49	47
21	Kardiologie	17 865	—	—	—	3	76	92
22	Klinische Geriatrie	8 796	—	—	—	—	1	2
23	Nephrologie	2 451	—	—	—	—	23	53
24	Pneumologie	4 035	—	—	3	19	37	64
25	Rheumatologie	2 654	1	—	—	8	31	46
26	Sonstige und allg. Innere Medizin	121 934	639	990	377	641	1 590	1 628
27	Kinderchirurgie	61	—	7	7	29	18	—
28	Kinderheilkunde	32 345	8 238	8 843	4 375	7 102	3 733	54
	davon							
29	Neonatalogie	216	216	—	—	—	—	—
30	Sonst. u. allg. Kinderheilkunde	32 129	8 022	8 843	4 375	7 102	3 733	54
31	Mund-Kiefer-Gesichtschirurgie	1 345	—	2	3	60	192	117
32	Neurochirurgie	4 471	—	—	—	7	61	79
33	Nuklearmedizin (Therapie)	3 209	—	—	—	1	8	10
34	Orthopädie	18 531	29	30	66	291	465	318
	davon							
35	Rheumatologie	80	—	—	—	—	1	—
36	Sonstige und allg. Orthopädie	18 451	29	30	66	291	464	318
37	Strahlentherapie	3 105	—	—	—	—	1	—
38	Urologie	19 399	4	92	79	125	419	444
39	Sonstige Fachbereiche/Allgemein- betten	5 192	99	—	—	16	87	133
40	Fachabteilungen zusammen	462 829	9 223	12 083	6 803	12 571	19 150	17 097
41	Kinder-/Jugendpsychiatrie und -psychotherapie	1 764	6	70	288	774	623	3
42	Neurologie	17 196	—	1	3	25	395	505
43	Psychiatrie und Psychotherapie	21 751	—	—	—	3	663	1 219
44	Psychiatrische Fachabteilungen zusammen	40 711	6	71	291	802	1 681	1 727
45	Unbekannt	5	—	2	1	—	—	—

**Patienten insgesamt (einschließlich Sterbefälle  
mit der längsten Verweildauer und Altersgruppen**




und verstorbene Patienten insgesamt									Lfd. Nr.
im Alter von ... bis unter ... Jahren									
25 - 30	30 - 35	35 - 40	40 - 45	45 - 50	50 - 55	55 - 60	60 - 65	65 - 70	
16 505	20 168	25 903	30 299	31 865	30 408	28 454	51 733	51 618	1
61	87	163	207	266	331	368	842	1 125	2
3 443	4 796	7 143	8 401	8 598	8 429	7 822	13 051	11 571	3
284	428	699	824	781	811	802	1 318	1 209	4
3	7	10	11	17	41	21	65	66	5
317	454	658	748	677	737	634	891	780	6
8	9	26	22	29	33	22	45	28	7
2 831	3 898	5 750	6 796	7 094	6 807	6 343	10 732	9 488	8
8 301	7 622	5 840	4 768	4 466	3 535	2 408	3 314	2 816	9
558	666	889	980	978	715	496	710	700	10
1 411	1 196	470	157	64	49	26	28	28	11
6 332	5 760	4 481	3 631	3 424	2 771	1 886	2 576	2 088	12
788	1 045	1 306	1 425	1 344	1 203	992	1 540	1 198	13
75	100	158	172	197	184	188	344	281	14
1	9	14	54	113	144	185	451	582	15
1	9	14	54	113	144	185	451	582	16
1 652	2 604	4 554	6 847	8 852	9 390	9 917	20 716	23 026	17
4	9	14	32	45	32	28	68	76	18
162	136	243	319	347	316	334	646	679	19
77	48	97	138	200	272	378	681	690	20
89	151	305	607	947	1 171	1 476	2 881	3 213	21
—	5	5	15	43	79	126	380	682	22
33	38	70	97	129	147	179	293	366	23
43	77	104	172	246	369	332	671	720	24
36	49	115	175	243	278	261	471	374	25
1 208	2 091	3 601	5 292	6 652	6 726	6 803	14 625	16 226	26
—	—	—	—	—	—	—	—	—	27
—	—	—	—	—	—	—	—	—	28
—	—	—	—	—	—	—	—	—	29
—	—	—	—	—	—	—	—	—	30
56	57	94	83	86	91	82	123	101	31
83	236	411	586	555	453	373	558	442	32
18	47	135	206	226	292	281	571	499	33
284	550	973	1 173	1 394	1 490	1 644	2 620	2 615	34
—	2	3	4	11	7	12	7	14	35
284	548	970	1 169	1 383	1 483	1 632	2 613	2 601	36
5	18	49	106	163	245	255	597	599	37
346	448	628	897	972	1 106	1 277	2 961	3 182	38
109	181	336	429	428	430	420	654	637	39
15 222	17 800	21 804	25 354	27 660	27 323	26 212	48 342	48 674	40
—	—	—	—	—	—	—	—	—	41
375	615	1 038	1 318	1 423	1 279	1 188	2 023	2 034	42
908	1 753	3 061	3 627	2 782	1 806	1 053	1 368	910	43
1 283	2 368	4 099	4 945	4 205	3 085	2 241	3 391	2 944	44
—	—	—	—	—	—	1	—	—	45




**Noch: 10. Aus dem Krankenhaus entlassene vollstationäre Patienten insgesamt (einschließlich Sterbefälle, ohne Stundenfälle) 2002 nach Fachabteilungen mit der längsten Verweildauer und Altersgruppen**

Fachabteilung mit der längsten Verweildauer	Entlassene und verstorbene Patienten insgesamt					
	davon im Alter von ... bis unter ... Jahren					
	70 - 75	75 - 80	80 - 85	85 - 90	90 - 95	95 und älter
Fachabteilungen insgesamt	47 232	36 841	26 125	15 607	7 819	1 460
Augenheilkunde	1 501	1 588	1 351	614	216	25
Chirurgie	9 638	6 889	4 731	3 062	1 696	395
davon						
Gefäßchirurgie	1 062	734	496	225	100	30
Thoraxchirurgie	43	19	4	–	1	–
Unfallchirurgie	603	532	388	233	132	37
Viszeralchirurgie	36	27	11	5	2	1
Sonst. und allg. Chirurgie	7 894	5 577	3 832	2 599	1 461	327
Frauenheilkunde und Geburtshilfe	1 821	1 157	614	180	69	10
davon						
Frauenheilkunde	399	207	116	28	8	1
Geburtshilfe	18	21	10	1	1	–
Sonstige Frauenheilkunde und Geburtshilfe	1 404	929	488	151	60	9
Hals-Nasen-Ohrenheilkunde	732	413	239	99	46	12
Haut- und Geschlechtskrankheiten	249	207	176	119	53	9
Herzchirurgie	533	314	86	10	1	–
davon						
Sonst. und allg. Herzchirurgie	533	314	86	10	1	–
Innere Medizin	23 005	19 751	15 103	9 755	5 095	899
davon						
Angiologie	88	65	42	18	12	5
Gastroenterologie	701	616	427	252	153	15
Hämatologie und internistische Onkologie	621	414	176	65	13	1
Kardiologie	2 883	2 125	1 136	500	187	23
Klinische Geriatrie	1 188	1 555	1 890	1 690	988	147
Nephrologie	373	269	218	112	46	5
Pneumologie	635	329	141	49	20	4
Rheumatologie	283	189	71	20	3	–
Sonstige und allg. Innere Medizin	16 233	14 189	11 002	7 049	3 673	699
Kinderchirurgie	–	–	–	–	–	–
Kinderheilkunde	–	–	–	–	–	–
davon						
Neonatalogie	–	–	–	–	–	–
Sonst. u. allg. Kinderheilkunde	–	–	–	–	–	–
Mund-Kiefer-Gesichtschirurgie	78	53	36	20	9	2
Neurochirurgie	347	173	68	28	11	–
Nuklearmedizin (Therapie)	455	284	137	32	7	–
Orthopädie	2 295	1 387	678	176	47	6
davon						
Rheumatologie	9	7	3	–	–	–
Sonstige und allg. Orthopädie	2 286	1 380	675	176	47	6
Strahlentherapie	493	325	155	73	19	2
Urologie	2 996	1 820	993	429	157	24
Sonstige Fachbereiche/Allgemein- betten	481	349	234	123	35	11
Fachabteilungen zusammen	44 624	34 710	24 601	14 720	7 461	1 395
Kinder-/Jugendpsychiatrie und -psychotherapie	–	–	–	–	–	–
Neurologie	1 854	1 390	965	525	204	36
Psychiatrie und Psychotherapie	754	740	559	362	154	29
Psychiatrische Fachabteilungen zusammen	2 608	2 130	1 524	887	358	65
Unbekannt	–	1	–	–	–	–



# Veröffentlichungen des Landesbetriebes für Datenverarbeitung und Statistik (Land Brandenburg) im November 2004

Veröffentlichungen können beim Landesbetrieb für Datenverarbeitung und Statistik Brandenburg - Dezernat Informationsmanagement -  
Postfach 60 10 52, 14410 Potsdam (Dortustraße 46), Fax: 0331 39-418, E-Mail: [vertrieb@lds.brandenburg.de](mailto:vertrieb@lds.brandenburg.de) bezogen werden.  
Medium der Veröffentlichungen:  - Print,  - Disketten,  - CD-ROM, [www - kostenloser Download unter www.lds-bb.de/ldsbb/download](http://www.lds-bb.de/ldsbb/download).

Kennziffer	Titel	Preis in EUR		
		www		 / 
A I 1 - m 07/04	Bevölkerungsstand, Juli 2004	X	5,10	20,00
A II 1 - m 07/04	Eheschließungen, Geborene und Gestorbene, Juli 2004	X	5,15	20,00
A VI 5 - vj 3/03	Sozialversicherungspflichtig Beschäftigte 30.09.2003 - Vorläufiges Ergebnis (Stand: März 2004)	X	8,35	20,00
A III 1 - m 07/04	Wanderungen, Juli 2004	X	5,15	20,00
A IV 3; 10 - j/03	Sterbefälle nach Todesursachen einschließlich vorsätzlicher Selbstbeschädigung 2003 Arbeitsmarkt		4,40	
A VI 7 - m 09/04	- September 2004		3,30	
A VI 7 - m 10/04	- Oktober 2004		3,30	
B II 9 - j/03	Oberstufenzentrum und berufliche Schulen in freier Trägerschaft - Ergebnisse nach Verwaltungsbezirken, Schuljahr 2003/2004		4,70	
B VI 1 - j/03	Rechtskräftig Abgeurteilte und Verurteilte 2003		3,00	
B VI 2 - unerg/03	Organisation, Personal und Geschäftsanfall bei den Gerichten und den Staatsanwaltschaften 2003	X	5,85	20,00
B VII 5 - 5/04	Europawahl 13.06.2004 Repräsentative Wahlstatistik	X	6,10	
C I 3 - j/04	Anbau von Gemüse und Erdbeeren zum Verkauf 2004		3,00	
C II 1 - m 09/04	Ernteberichterstattung über Feldfrüchte und Grünland, September 2004		2,60	
C III 2 - m 09/04	Schlachtungen und Fleischerzeugung, September 2004		2,60	
D I 2 - m 09/04	An- und Abmeldungen gewerblicher Arbeitsstätten, September 2004	X	6,25	20,00
	Verarbeitendes Gewerbe sowie Bergbau und Gewinnung von Steinen und Erden			
E I 1; 3 - m 09/04	- Betriebsergebnisse und Auftragseingangsindex, September 2004	X	7,15	20,00
E I 2 - m 09/04	- Produktionsindex, September 2004	X	5,70	20,00
E I 6 - j/03	- Investitionen 2003		3,30	
	Vorbereitende Baustellenarbeiten, Hoch- und Tiefbau (Bauhauptgewerbe)			
E II 1 - m 09/04	- September 2004	X	6,15	20,00
E II 2 - j/04	- Totalerhebung 2004	X	5,80	20,00
F II 1; 2 - m 09/04	Baugenehmigungen und Baufertigstellungen, September 2004	X	5,95	20,00
G I 1 - m 09/04	Entwicklung von Umsatz und Beschäftigung im Einzelhandel sowie Kraftfahrzeughandel - Messzahlen - September 2004, Vorläufige Ergebnisse		3,00	
G III 1; 3 - m 08/04	Aus- und Einfuhr, August 2004, Vorläufige Ergebnisse		3,30	
G IV 1 - m 09/04	Gäste und Übernachtungen im Fremdenverkehr, September 2004		3,70	
H I 1 - m 08/04	Straßenverkehrsunfälle, August 2004, Endgültiges Ergebnis		2,30	
H II 1 - m 09/04	Binnenschifffahrt, September 2004		3,00	
K V 2 - j/03	Jugendhilfe Institutionelle Beratung, Betreuung einzelner junger Menschen, sozialpädagogische Familienhilfe 2003		5,90	
K V 5 - j/03	Jugendhilfe Ausgaben und Einnahmen 2003		3,30	
K VIII 1 - 2j/03	Ambulante und stationäre Pflegeeinrichtungen sowie Empfänger von Pflegegeldleistungen 2003		4,40	
L II 6 - j/04	Realsteuerhebesätze der Städte und Gemeinden II. Quartal 2004	X	6,50	20,00
M I 2 - m 11/04	Verbraucherpreisindex, November 2004	X	6,45	20,00