



A IV 9 – j / 03

Stationäre Behandlung in Krankenhäusern sowie Vorsorge- oder Rehabilitationseinrichtungen im Land Brandenburg 2003

Herausgeber:

Landesbetrieb für Datenverarbeitung und Statistik • Dez. Informationsmanagement • PF 60 10 52
14410 Potsdam • Telefon: 0331 39-444 • Fax: 0331 39-418 • info@lds.brandenburg.de • www.lds-bb.de

Erschienen im Mai 2005

Preis Printversion: 7,70 EUR

© Landesbetrieb für Datenverarbeitung und Statistik, Potsdam, 2005

Für nichtgewerbliche Zwecke sind Vervielfältigung und unentgeltliche Verbreitung, auch auszugsweise, mit Quellenangabe gestattet.

Die Verbreitung, auch auszugsweise, über elektronische Systeme/Datenträger bedarf der vorherigen Zustimmung.

Alle übrigen Rechte bleiben vorbehalten.

Inhaltsverzeichnis	Seite
Vorbemerkungen	3
Tabellen	
1 Krankenhäuser	
1.1 Aus dem Krankenhaus entlassene vollstationäre Patienten (einschließlich Sterbefälle, ohne Stundenfälle) 2003 nach Diagnoseklassen, Verweildauer und Geschlecht	5
1.2 Aus dem Krankenhaus entlassene vollstationäre Patienten insgesamt (einschließlich Sterbefälle, ohne Stundenfälle) 2003 nach ausgewählten Diagnosen und Altersgruppen	8
1.3 Aus dem Krankenhaus entlassene vollstationäre männliche Patienten (einschließlich Sterbefälle, ohne Stundenfälle) 2003 nach ausgewählten Diagnosen und Altersgruppen	12
1.4 Aus dem Krankenhaus entlassene vollstationäre weibliche Patienten (einschließlich Sterbefälle, ohne Stundenfälle) 2003 nach ausgewählten Diagnosen und Altersgruppen	16
1.5 Aus dem Krankenhaus entlassene vollstationäre Patienten insgesamt (einschließlich Sterbefälle, ohne Stundenfälle) 2003 nach ausgewählten Diagnosen, Altersgruppen und Verweildauer	20
1.6 Stundenfälle (einschließlich Sterbefälle) im Krankenhaus 2003 nach Diagnoseklassen und Altersgruppen	24
1.7 Im Krankenhaus gestorbene Patienten (ohne Stundenfälle) 2003 nach Diagnoseklassen und Altersgruppen	25
1.8 Aus dem Krankenhaus entlassene vollstationäre Patienten (einschließlich Sterbefälle, ohne Stundenfälle) mit Operationen 2003 nach Diagnoseklassen und Verweildauer	26
1.9 Aus dem Krankenhaus entlassene vollstationäre Patienten (einschließlich Sterbefälle, ohne Stundenfälle) mit einer Verweildauer bis zu drei Tagen 2003 nach Fachabteilungen und Diagnoseklassen	28
1.10 Aus dem Krankenhaus entlassene vollstationäre Patienten insgesamt (einschließlich Sterbefälle, ohne Stundenfälle) 2003 nach Fachabteilungen mit der längsten Verweildauer und Altersgruppen	30

2	Vorsorge- oder Rehabilitationseinrichtungen	
2.1	Aus der Vorsorge- oder Rehabilitationseinrichtungen entlassene vollstationäre Patienten (einschließlich Sterbefälle) 2003 nach Diagnoseklassen, Verweildauer und Geschlecht	33
2.2	Aus der Vorsorge- oder Rehabilitationseinrichtungen entlassene vollstationäre Patienten insgesamt (einschließlich Sterbefälle) 2003 nach ausgewählten Diagnosen und Altersgruppen	34
2.3	Aus der Vorsorge- oder Rehabilitationseinrichtungen entlassene vollstationäre männliche Patienten (einschließlich Sterbefälle) 2003 nach ausgewählten Diagnosen und Altersgruppen	38
2.4	Aus der Vorsorge- oder Rehabilitationseinrichtungen entlassene vollstationäre weibliche Patienten (einschließlich Sterbefälle) 2003 nach ausgewählten Diagnosen und Altersgruppen	42
2.5	Aus der Vorsorge- oder Rehabilitationseinrichtungen entlassene vollstationäre Patienten insgesamt (einschließlich Sterbefälle) 2003 nach ausgewählten Diagnosen, Altersgruppen und Verweildauer	46
2.6	In der Vorsorge- oder Rehabilitationseinrichtungen gestorbene Patienten 2003 nach ausgewählten Diagnoseklassen und Altersgruppen	50
2.7	Aus der Vorsorge- oder Rehabilitationseinrichtungen entlassene vollstationäre Patienten insgesamt (einschließlich Sterbefälle) 2003 nach Fachabteilungen mit der längsten Verweildauer und Altersgruppen	52
Grafiken		
	Aus dem Krankenhaus entlassene vollstationäre Patienten (einschließlich Sterbefälle, ohne Stundenfälle) 2003 nach ausgewählten Diagnoseklassen und Geschlecht	6
	Aus dem Krankenhaus entlassene vollstationäre Patienten (einschließlich Sterbefälle, ohne Stundenfälle) 2003 nach Altersgruppen und Geschlecht	7
	Aus dem Krankenhaus entlassene vollstationäre Patienten (einschließlich Sterbefälle, ohne Stundenfälle) mit Operationen 2003 nach ausgewählten Diagnoseklassen	27
	Aus dem Krankenhaus entlassene vollstationäre Patienten (einschließlich Sterbefälle, ohne Stundenfälle) 2003 nach Fachabteilungen mit der längsten Verweildauer	32
	In der Vorsorge- oder Rehabilitationseinrichtungen gestorbene Patienten (ohne Stundenfälle) 2003 nach ausgewählten Diagnoseklassen	50
	Aus der Vorsorge- oder Rehabilitationseinrichtungen entlassene vollstationäre Patienten (einschließlich Sterbefälle) 2003 nach Altersgruppen und Geschlecht	51
	Aus der Vorsorge- oder Rehabilitationseinrichtungen entlassene vollstationäre Patienten (einschließlich Sterbefälle) 2003 nach Fachabteilungen mit der längsten Verweildauer	54

Vorbemerkungen

Ziel der Statistik

Mit den erfassten Daten zur Behandlungsdiagnose in Krankenhäusern und Vorsorge- oder Rehabilitationseinrichtungen wird für 2003 ein Material zur Verfügung gestellt, das wichtige Erkenntnisse über die stationäre Versorgung nach Krankheitsarten liefert. Damit besteht die Möglichkeit, regionale Unterschiede der Morbidität zu erkennen und zu analysieren. Die Diagnosestatistik bildet als Teil der Krankenhausstatistik die statistische Basis für viele gesundheitspolitische Entscheidungen. Sie liefert Informationen über die Struktur der stationären Versorgung und über die regionalen Häufigkeiten von Krankheitsarten. Sie dient auch der Wissenschaft und Forschung und trägt zur Information in der Bevölkerung bei.

Rechtsgrundlage

Rechtsgrundlage für die Erhebung der Diagnosestatistik bildet die Verordnung über die Bundesstatistik für Krankenhäuser (Krankenhausstatistik-Verordnung - KHStatV) vom 10. April 1990 (BGBl. I S. 730), geändert durch die Verordnung vom 13. August 2001 (BGBl. I S. 2135) in Verbindung mit § 28 Abs. 2 des Gesetzes zur wirtschaftlichen Sicherung der Krankenhäuser und zur Regelung der Krankenhauspflegesätze (Krankenhausfinanzierungsgesetz - KHG) in der Fassung der Bekanntmachung vom 10. April 1991 (BGBl. I S. 886), zuletzt geändert durch Artikel 4 des Gesetzes vom 22. Dezember 1999 (BGBl. I S. 2626) in Verbindung mit dem Gesetz über die Statistik für Bundeszwecke (Bundesstatistikgesetz - BStatG) vom 22. Januar 1987 (BGBl. I S. 462, 565), zuletzt geändert durch Artikel 16 des Gesetzes vom 21. August 2002 (BGBl. I S. 3322).

Berichtskreis

Zum Berichtskreis gehören die Träger der Krankenhäuser und Vorsorge- oder Rehabilitationseinrichtungen gemäß § 107 Abs. 1 und 2 Sozialgesetzbuch V. Buch. Die Auskunftspflicht ergibt sich aus § 6 KHStatV in Verbindung mit § 15 BStatG. Ausgenommen sind Krankenhäuser im Straf- und Maßregelvollzug, Polizeikrankenhäuser sowie Vorsorge- oder Rehabilitationseinrichtungen mit weniger als 100 aufgestellten Betten.

Methodische Hinweise

In die Diagnosestatistik werden alle Erhebungsmerkmale entsprechend § 3 Nr. 14 KHStatV aufgenommen.

Erfasst werden alle im Laufe des Berichtsjahres entlassenen vollstationären Patienten (einschließlich Sterbefälle). Ansatzpunkt für die Erfassung ist die Entlassung aus dem Krankenhaus, sowie aus der Vorsorge- oder Rehabilitationseinrichtung, unabhängig davon, in wie vielen Fachabteilungen der Patient während seines Aufenthaltes behandelt wurde.

Angegeben wird nur die Hauptdiagnose, die hauptsächlich für die Veranlassung des stationären Aufenthaltes des Patienten verantwortlich ist. Die Hauptdiagnose wird nach der Zehnten Revision der Internationalen Statistischen Klassifikation der Krankheiten und verwandter Gesundheitsprobleme in ihrer für Zwecke des SGBV überarbeiteten Fassung (ICD-10-SGBV) angegeben. Wurde der Patient während seines Krankenhausaufenthaltes im Zusammenhang mit der Hauptdiagnose operiert, erfolgte darüber eine Information. Als Operation gilt jede diagnostische oder therapeutische Maßnahme gemäß amtlichen Operationsschlüssel nach § 301 SGB V.

Angaben zum Aufnahme- und Entlassungstag sind für die Ermittlung der Pflage tage und in Verbindung mit dem Geburtsdatum zur Altersangabe des Patienten bei stationärer Aufnahme notwendig. Die durchschnittliche Verweildauer wird in Tagen ausgewiesen. Sie errechnet sich aus den Pflage tagen durch die Zahl der entlassenen Patienten. Stundenfälle werden dabei nicht einbezogen.

Der Auswertung zu Fachabteilungen liegt jeweils die Fachabteilung zugrunde, in der der Patient während seines Aufenthaltes im Krankenhaus sowie in der Vorsorge- oder Rehabilitationseinrichtung am längsten gelegen hat. Dabei ist für die Zuordnung die Dauer des Aufenthaltes und nicht der erbrachte Leistungsumfang maßgeblich. Fachabteilungen sind abgegrenzte, von Ärzten mit Gebieten oder Schwerpunkten/Teilgebieten ständig verantwortlich geleitete Abteilungen mit besonderen Behandlungseinrichtungen.

Angaben zu vollstationären Patienten nach Altersgruppen, Diagnosen, Operationen, Verweildauer, Fachabteilungen und Wohnsitz der Patienten liegen neben Landesergebnissen gleichfalls für jeden Kreis/jedes Krankenhaus und Vorsorge- oder Rehabilitationseinrichtung vor. Diese detaillierten Auswertungen können nach Abforderung zur Verfügung gestellt werden.

Zeichenerklärung (nach DIN 55 301)

- nichts vorhanden (gleich null)
- 0 weniger als die Hälfte von 1 in der letzten besetzten Stelle, jedoch mehr als nichts
- x Tabellenfach gesperrt, weil Aussage nicht sinnvoll
- Zahlenwert unbekannt oder geheim zuhalten

Hinweis

Durch Auf- bzw. Abrunden von Einzelangaben können sich geringe Abweichungen in den Endsummen ergeben.

1. Krankenhäuser

1.1 Aus dem Krankenhaus entlassene vollstationäre Patienten (einschließlich Sterbefälle, ohne Stundenfälle) 2003 nach Diagnoseklassen, Verweildauer und Geschlecht

Pos.-Nr. der ICD-10	Diagnoseklasse	Insgesamt		Männlich		Weiblich	
		Patienten	durchschnittliche Verweildauer	Patienten	durchschnittliche Verweildauer	Patienten	durchschnittliche Verweildauer
	Insgesamt	506 595	9,2	232 903	9,1	273 692	9,3
A00 - T98	Krankheiten, Verletzungen und Vergiftungen	499 739	9,3	230 581	9,2	269 158	9,4
A00 - B99	Bestimmte infektiöse und parasitäre Krankheiten	11 141	7,9	5 329	8,0	5 812	7,9
C00 - D48	Neubildungen	58 748	9,1	28 828	9,3	29 920	9,0
D50 - D89	Krankheiten des Blutes und der blutbildenden Organe sowie bestimmte Störungen mit Beteiligung des Immunsystems	3 535	8,7	1 417	8,3	2 118	9,0
E00 - E90	Endokrine, Ernährungs- und Stoffwechselkrankheiten	16 184	9,9	6 019	10,6	10 165	9,5
F00 - F99	Psychische und Verhaltensstörungen	28 231	21,4	16 381	18,1	11 850	26,0
G00 - G99	Krankheiten des Nervensystems	21 348	8,3	10 721	7,6	10 627	9,0
H00 - H59	Krankheiten des Auges und der Augen-anhangsgebilde	8 826	4,1	3 221	4,4	5 605	3,9
H60 - H95	Krankheiten des Ohres und des Warzenfortsatzes	4 966	7,1	2 362	6,9	2 604	7,3
I00 - I99	Krankheiten des Kreislaufsystems	87 938	9,5	44 782	9,1	43 156	10,0
J00 - J99	Krankheiten des Atmungssystems	31 869	8,4	17 349	8,3	14 520	8,5
K00 - K93	Krankheiten des Verdauungssystems	51 692	8,3	26 303	8,3	25 389	8,2
L00 - L99	Krankheiten der Haut und der Unterhaut	6 699	10,1	3 623	9,8	3 076	10,6
M00 - M99	Krankheiten des Muskel-Skelett-Systems und des Bindegewebes	41 726	10,6	17 851	9,8	23 875	11,1
N00 - N99	Krankheiten des Urogenitalsystems	34 077	6,3	11 078	6,7	22 999	6,0
O00 - O99	Schwangerschaft, Geburt und Wochenbett	23 966	5,8	–	–	23 966	5,8
P00 - P96	Bestimmte Zustände, die ihren Ursprung in der Perinatalperiode haben	2 801	11,1	1 547	10,6	1 254	11,6
Q00 - Q99	Angeborene Fehlbildungen, Deformitäten und Chromosomenanomalien	1 805	6,1	921	6,0	884	6,3
R00 - R99	Symptome und abnorme klinische und Laborbefunde, die anderenorts nicht klassifiziert sind	11 601	5,9	5 008	5,7	6 593	6,1
S00 - T98	Verletzungen, Vergiftungen und bestimmte andere Folgen äußerer Ursachen	52 586	9,0	27 841	7,8	24 745	10,3
Z00 - Z99	Faktoren, die den Gesundheitszustand beeinflussen und zur Inanspruchnahme des Gesundheitswesens führen	6 812	3,3	2 300	3,5	4 512	3,1
	Ohne Diagnoseangabe	44	18,2	22	23,5	22	12,8

Aus dem Krankenhaus entlassene vollstationäre Patienten (einschließlich Sterbefälle, ohne Stundenfälle) 2003 nach ausgewählten Diagnoseklassen und Geschlecht

Diagnoseklasse
(Pos.-Nr. der ICD-10)

Neubildungen
(C00 - D48)

Endokrine, Ernährungs- und
Stoffwechselkrankheiten (E00 - E90)

Psychische und Verhaltensstörungen
(F00 - F99)

Krankheiten des Nervensystems
(G00 - G99)

Krankheiten des Kreislaufsystems
(I00 - I99)

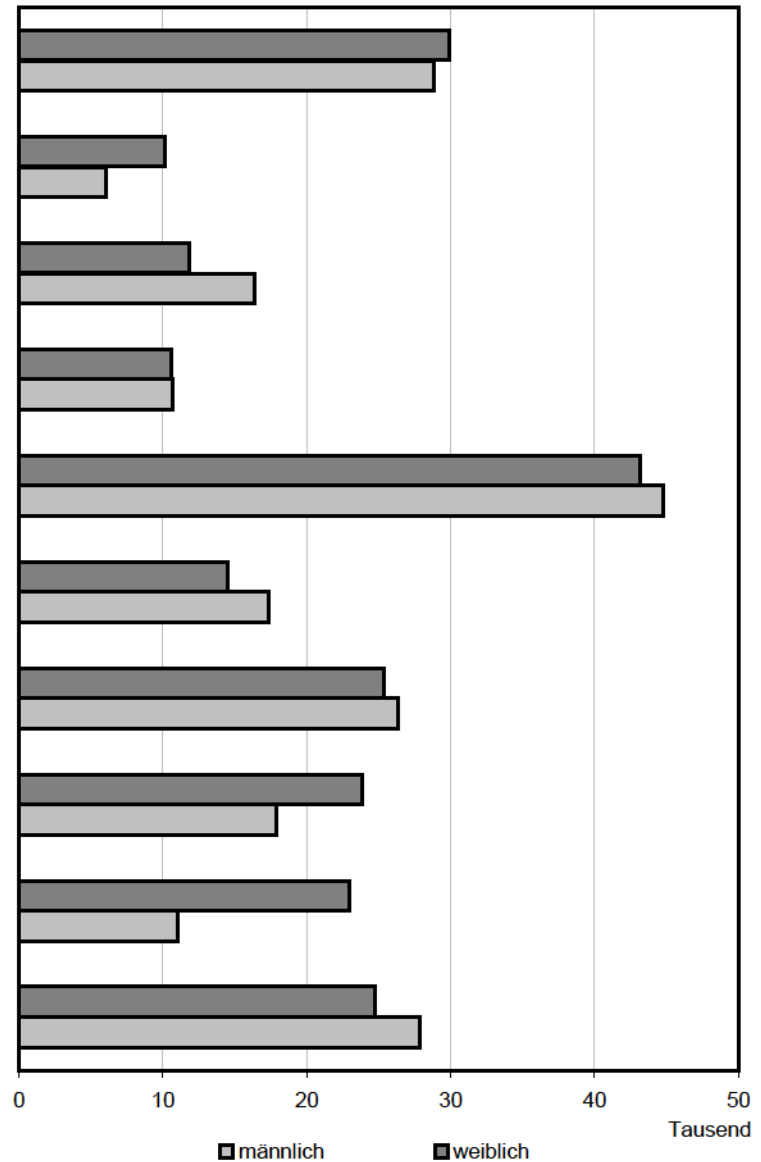
Krankheiten des Atmungssystems
(J00 - J99)

Krankheiten des Verdauungssystems
(K00 - K93)

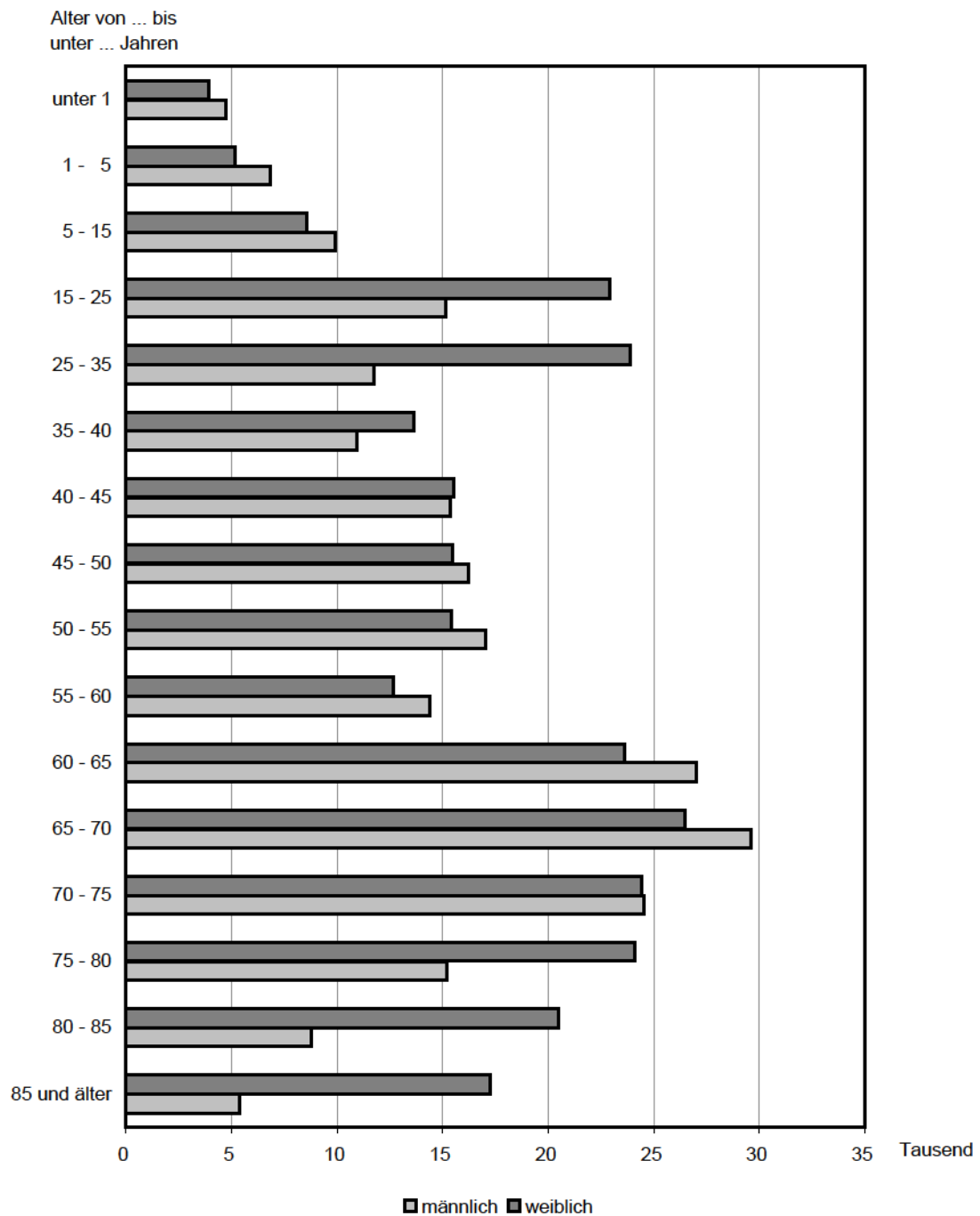
Krankheiten des Muskel-Skelett-Systems
und des Bindegewebes (M00 - M99)

Krankheiten des Urogenitalsystems
(N00 - N99)

Verletzungen, Vergiftungen und
bestimmte andere Folgen äußerer
Ursachen (S00 - T98)



Aus dem Krankenhaus entlassene vollstationäre Patienten (einschließlich Sterbefälle, ohne Stundenfälle) 2003 nach Altersgruppen und Geschlecht



1.2 Aus dem Krankenhaus entlassene vollstationäre Patienten insgesamt (einschließlich Sterbefälle,

Lfd. Nr.	Pos.-Nr. der ICD-10	Diagnose	Insgesamt					
				0 - 1	1 - 5	5 - 15	15 - 25	25 - 35
1		Insgesamt	506 595	8 663	11 978	18 492	38 054	35 672
2	A00 - T98	Krankheiten, Verletzungen und Vergiftungen	499 739	8 481	11 858	18 234	37 793	34 946
3	A00 - B99	Bestimmte infektiöse und parasitäre Krankheiten	11 141	1 199	2 096	1 298	976	507
4	A15 - A19, B90	Tuberkulose, einschließlich ihrer Spätfolgen	268	1	1	1	25	23
5	A39	Meningokokkeninfektion	35	2	8	6	13	4
6	B15 - B19	Virushepatitis	202	2	2	4	16	30
7	B20 - B24	HIV-Krankheit (Humane Immundefizienz-Viruskrankheit)	31	—	—	—	—	9
8	C00 - D48	Neubildungen	58 748	59	76	194	779	1 159
9	C00 - C97	Bösartige Neubildungen	45 388	4	43	86	305	487
10	C00 - C14	Bösartige Neubildungen der Lippe, der Mundhöhle und des Pharynx	1 591	—	—	—	—	10
11	C15	Bösartige Neubildung des Ösophagus	571	—	—	—	—	—
12	C16	Bösartige Neubildung des Magens	1 567	—	—	—	—	20
13	C18	Bösartige Neubildung des Dickdarmes	3 801	—	—	—	—	22
14	C19 - C21	Bösartige Neubildung des Rektums und des Anus	3 255	—	—	—	—	2
15	C22	Bösartige Neubildung der Leber und der intrahepatischen Gallengänge	428	—	—	—	—	—
16	C25	Bösartige Neubildung des Pankreas	1 057	—	—	—	—	2
17	C32 - C34	Bösartige Neubildung des Larynx, der Trachea, der Bronchien und der Lunge	6 581	—	—	—	—	—
18	C43	Bösartiges Melanom der Haut	440	—	—	—	2	11
19	C50	Bösartige Neubildung der Brustdrüse	4 384	—	—	—	—	70
20	C53	Bösartige Neubildung der Cervix uteri	588	—	—	—	—	42
21	C54 - C55	Bösartige Neubildung des Corpus uteri und des Uterus, Teil nicht näher bezeichnet	703	—	—	—	—	4
22	C61	Bösartige Neubildung der Prostata	2 909	—	—	—	—	—
23	C67	Bösartige Neubildung der Harnblase	3 171	—	—	—	—	13
24	C81 - C96	Bösartige Neubildung des lymphatischen, blutbildenden und verwandten Gewebes	4 241	4	37	71	175	88
25	D50 - D89	Krankheiten des Blutes und der blutbildenden Organe sowie bestimmte Störungen mit Beteiligung des Immunsystems	3 535	32	81	127	160	114
26	E00 - E90	Endokrine, Ernährungs- und Stoffwechselkrankheiten	16 184	131	199	387	432	522
27	E10 - E14	Diabetes mellitus	7 470	1	20	124	193	153
28	F00 - F99	Psychische und Verhaltensweisen	28 231	50	166	1 463	3 092	2 930
29	F10	Psychische und Verhaltensstörungen durch Alkohol	9 558	—	—	64	348	890
30	F11 - F16, F18 - F19	Psychische und Verhaltensstörungen durch andere psychotrope Substanzen	1 094	—	—	30	523	203

ohne Stundenfälle) 2003 nach ausgewählten Diagnosen und Altersgruppen

Entlassene und verstorbene Patienten insgesamt											Lfd. Nr.
davon im Alter von ... bis unter ... Jahren											
35 - 40	40 - 45	45 - 50	50 - 55	55 - 60	60 - 65	65 - 70	70 - 75	75 - 80	80 - 85	85 und älter	
24 553	30 899	31 746	32 491	27 073	50 629	56 106	49 000	39 360	29 280	22 599	1
23 513	29 892	31 292	32 156	26 778	50 021	55 556	48 561	39 040	29 109	22 509	2
343	354	360	403	302	553	634	656	545	485	430	3
23	26	38	16	4	17	22	31	22	10	8	4
–	1	–	–	–	–	–	1	–	–	–	5
17	29	18	17	14	15	20	9	4	2	3	6
4	9	5	3	–	–	–	1	–	–	–	7
1 627	3 022	3 973	4 668	4 261	9 169	10 667	8 680	5 604	3 182	1 628	8
754	1 526	2 389	3 477	3 481	7 599	9 055	7 411	4 739	2 678	1 354	9
62	90	208	279	197	276	272	109	35	22	31	10
3	16	54	110	40	112	93	84	27	20	12	11
25	38	86	142	91	182	258	318	199	120	88	12
9	42	83	258	255	519	800	794	626	271	122	13
40	69	90	213	318	631	673	545	351	227	96	14
–	5	4	24	19	54	119	99	44	48	12	15
8	8	65	45	68	213	179	198	136	88	47	16
50	129	310	405	590	1 274	1 713	1 244	586	219	61	17
16	30	43	40	42	70	56	36	53	32	9	18
113	347	601	499	400	740	635	438	301	159	81	19
82	95	87	52	33	36	60	48	23	23	7	20
5	12	20	46	53	141	106	127	113	58	18	21
1	2	12	77	148	629	731	694	330	210	75	22
6	54	42	90	143	466	715	625	543	305	169	23
71	99	137	353	305	649	737	689	447	272	107	24
91	146	156	197	141	290	409	434	450	373	334	25
585	887	1 072	1 268	1 048	1 885	2 178	1 811	1 507	1 214	1 058	26
182	288	379	535	470	883	1 176	1 006	874	694	492	27
3 129	4 137	3 377	2 298	1 276	1 532	1 209	970	958	860	784	28
1 569	2 290	1 855	1 149	488	503	252	112	27	10	1	29
72	88	56	21	21	29	16	13	13	7	2	30

1.2 Aus dem Krankenhaus entlassene vollstationäre Patienten insgesamt (einschließlich Sterbefälle,

Lfd. Nr.	Pos.-Nr. der ICD-10	Diagnose	Insgesamt					
				0 - 1	1 - 5	5 - 15	15 - 25	25 - 35
31	G00 - G99	Krankheiten des Nervensystems	21 348	748	313	825	1 173	963
32	G00 - G03	Meningitis	147	4	20	13	30	16
33	H00 - H59	Krankheiten des Auges und der Augen-anhangsgebilde	8 826	16	46	113	158	94
34	H60 - H95	Krankheiten des Ohres und des Warzenfortsatzes	4 966	121	560	284	326	254
35	I00 - I99	Krankheiten des Kreislaufsystems	87 938	24	56	618	1 057	1 145
36	I20 - I25	Ischämische Herzkrankheiten	25 228	–	–	1	26	107
37	I30 - I33, I39 - I52	Sonstige Herzkrankheiten	21 596	16	10	64	234	265
38	I60 - I69	Zerebrovaskuläre Krankheiten	12 749	4	1	6	33	55
39	J00 - J99	Krankheiten des Atmungssystems	31 869	1 490	4 946	2 952	2 574	1 569
40	J10 - J11	Grippe	384	23	56	60	50	22
41	J12 - J18	Pneumonie	7 650	310	657	257	162	131
42	J40 - J47	Chronische Krankheiten der unteren Atemwege	5 591	126	210	214	162	103
43	J45 - J46	Asthma	887	7	47	159	126	62
44	K00 - K93	Krankheiten des Verdauungssystems	51 692	271	498	2 185	3 961	2 737
45	K25 - K28	Ulcus ventriculi, duodeni, pepticum, pepticum jejuni	2 602	–	–	6	56	87
46	K70, K73 - K74	Alkoholische Leberkrankheit, Chronische Leberkrankheit, Fibrose und Leberzirrhose	2 276	–	–	3	3	51
47	L00 - L99	Krankheiten der Haut und der Unterhaut	6 699	74	181	368	997	648
48	M00 - M99	Krankheiten des Muskel-Skelett-Systems und des Bindegewebes	41 726	8	145	939	2 243	2 127
49	M05 - M06, M15 - M19	Polyarthritis und Arthrose	10 767	–	4	8	49	112
50	N00 - N99	Krankheiten des Urogenitalsystems	34 077	216	324	656	2 538	2 550
51	N00 - N29	Krankheiten der Niere	9 391	87	70	115	492	498
52	O00 - O99	Schwangerschaft, Geburt und Wochenbett	23 966	–	–	64	8 269	12 767
53	P00 - P96	Bestimmte Zustände, die ihren Ursprung in der Perinatalperiode haben	2 801	2 790	6	2	2	1
54	Q00 - Q99	Angeborene Fehlbildungen, Deformitäten und Chromosomenanomalien	1 805	353	184	413	271	108
55	Q00 - Q07	Angeborene Fehlbildungen des Nervensystems	61	14	11	10	15	2
56	Q20 - Q28	Angeborene Fehlbildungen des Kreislaufsystems	246	101	7	11	17	5
57	R00 - R99	Symptome und abnorme klinische und Laborbefunde, die anderenorts nicht klassifiziert sind	11 601	410	509	1 023	1 266	658
58	S00 - T98	Verletzungen, Vergiftungen und bestimmte andere Folgen äußerer Ursachen	52 586	489	1 471	4 324	7 519	4 093
59	Z00 - Z99	Faktoren, die den Gesundheitszustand beeinflussen und zur Inanspruchnahme des Gesundheitswesens führen	6 812	181	120	258	260	725
60		Ohne Diagnoseangabe	44	1	–	–	1	1

ohne Stundenfälle) 2003 nach ausgewählten Diagnosen und Altersgruppen

Entlassene und verstorbene Patienten insgesamt											Lfd. Nr.
davon im Alter von ... bis unter ... Jahren											
35 - 40	40 - 45	45 - 50	50 - 55	55 - 60	60 - 65	65 - 70	70 - 75	75 - 80	80 - 85	85 und älter	
1 043	1 443	1 562	1 581	1 339	2 174	2 331	2 015	1 670	1 313	855	31
6	10	4	10	7	4	3	11	7	2	–	32
129	217	243	308	331	858	1 270	1 474	1 527	1 377	665	33
287	381	376	400	344	546	479	270	202	104	32	34
1 560	2 790	4 157	5 408	5 401	11 505	14 077	13 329	11 560	8 629	6 622	35
268	665	1 261	1 846	1 858	4 142	4 948	4 267	3 202	1 720	917	36
295	434	668	808	996	2 189	3 231	3 517	3 407	2 811	2 651	37
110	235	347	528	488	1 242	1 771	2 052	2 069	2 081	1 727	38
1 064	1 178	1 163	1 121	971	1 982	2 368	2 468	2 097	1 802	2 124	39
13	5	12	12	15	19	33	23	10	14	17	40
103	153	169	187	192	530	709	910	901	880	1 399	41
80	132	146	215	281	564	794	870	762	557	375	42
47	68	42	71	33	62	60	39	41	18	5	43
2 688	3 770	3 770	3 792	2 991	5 612	5 958	4 782	3 672	2 860	2 283	44
94	145	172	188	123	246	325	328	284	312	236	45
145	223	288	301	196	375	343	183	99	51	15	46
415	479	506	436	295	518	482	393	360	292	255	47
2 372	3 344	3 485	3 840	3 479	5 267	5 206	4 202	2 878	1 578	613	48
153	336	448	725	852	1 598	2 171	2 073	1 428	633	177	49
2 196	2 968	3 089	3 110	2 010	3 462	3 654	2 901	2 151	1 343	909	50
498	668	685	815	545	1 032	1 145	996	814	551	380	51
2 334	496	31	4	–	1	–	–	–	–	–	52
–	–	–	–	–	–	–	–	–	–	–	53
75	86	59	46	30	61	43	43	16	14	3	54
–	1	2	1	1	2	–	1	–	–	1	55
12	19	5	6	6	18	11	20	5	2	1	56
476	631	617	606	429	949	1 027	919	857	684	540	57
3 099	3 563	3 274	2 830	2 130	3 657	3 564	3 214	2 986	2 999	3 374	58
1 040	1 004	452	335	294	605	543	434	314	164	83	59
–	3	2	–	1	3	7	5	6	7	7	60

1.3 Aus dem Krankenhaus entlassene vollstationäre männliche Patienten (einschließlich Sterbefälle,

Lfd. Nr.	Pos.-Nr. der ICD-10	Diagnose	Insgesamt					
				0 - 1	1 - 5	5 - 15	15 - 25	25 - 35
1		Insgesamt	232 903	4 733	6 818	9 924	15 148	11 754
2	A00 - T98	Krankheiten, Verletzungen und Vergiftungen	230 581	4 637	6 751	9 799	15 006	11 596
3	A00 - B99	Bestimmte infektiöse und parasitäre Krankheiten	5 329	631	1 120	665	435	242
4	A15 - A19, B90	Tuberkulose, einschließlich ihrer Spätfolgen	163	1	1	–	16	13
5	A39	Meningokokkeninfektion	21	1	6	3	8	2
6	B15 - B19	Virushepatitis	103	1	2	1	8	19
7	B20 - B24	HIV-Krankheit (Humane Immundefizienz-Viruskrankheit)	21	–	–	–	–	3
8	C00 - D48	Neubildungen	28 828	28	55	90	264	308
9	C00 - C97	Bösartige Neubildungen	24 959	–	41	37	174	211
10	C00 - C14	Bösartige Neubildungen der Lippe, der Mundhöhle und des Pharynx	1 351	–	–	–	–	10
11	C15	Bösartige Neubildung des Ösophagus	465	–	–	–	–	–
12	C16	Bösartige Neubildung des Magens	915	–	–	–	–	9
13	C18	Bösartige Neubildung des Dickdarmes	2 039	–	–	–	–	18
14	C19 - C21	Bösartige Neubildung des Rektums und des Anus	1 945	–	–	–	–	2
15	C22	Bösartige Neubildung der Leber und der intrahepatischen Gallengänge	263	–	–	–	–	–
16	C25	Bösartige Neubildung des Pankreas	544	–	–	–	–	–
17	C32 - C34	Bösartige Neubildung des Larynx, der Trachea, der Bronchien und der Lunge	5 180	–	–	–	–	–
18	C43	Bösartiges Melanom der Haut	223	–	–	–	1	8
19	C50	Bösartige Neubildung der Brustdrüse	21	–	–	–	–	–
20	C53	Bösartige Neubildung der Cervix uteri	–	–	–	–	–	–
21	C54 - C55	Bösartige Neubildung des Corpus uteri und des Uterus, Teil nicht näher bezeichnet	–	–	–	–	–	–
22	C61	Bösartige Neubildung der Prostata	2 909	–	–	–	–	–
23	C67	Bösartige Neubildung der Harnblase	2 345	–	–	–	–	13
24	C81 - C96	Bösartige Neubildung des lymphatischen, blutbildenden und verwandten Gewebes	2 247	–	35	26	76	44
25	D50 - D89	Krankheiten des Blutes und der blutbildenden Organe sowie bestimmte Störungen mit Beteiligung des Immunsystems	1 417	12	40	81	61	54
26	E00 - E90	Endokrine, Ernährungs- und Stoffwechselkrankheiten	6 019	62	109	193	182	171
27	E10 - E14	Diabetes mellitus	3 479	1	10	58	96	100
28	F00 - F99	Psychische und Verhaltensweisen	16 381	24	103	929	1 704	1 827
29	F10	Psychische und Verhaltensstörungen durch Alkohol	7 907	–	–	38	257	755
30	F11 - F16, F18 - F19	Psychische und Verhaltensstörungen durch andere psychotrope Substanzen	769	–	–	22	400	157
31	G00 - G99	Krankheiten des Nervensystems	10 721	365	176	469	579	495
32	G00 - G03	Meningitis	77	4	14	7	15	4
33	H00 - H59	Krankheiten des Auges und der Augen-anhangsgebilde	3 221	4	22	53	64	44

ohne Stundenfälle) 2003 nach ausgewählten Diagnosen und Altersgruppen

Entlassene und verstorbene männliche Patienten											Lfd. Nr.
davon im Alter von ... bis unter ... Jahren											
35 - 40	40 - 45	45 - 50	50 - 55	55 - 60	60 - 65	65 -70	70 - 75	75 - 80	80 - 85	85 und älter	
10 927	15 381	16 253	17 059	14 376	27 001	29 619	24 547	15 234	8 771	5 358	1
10 781	15 164	16 101	16 900	14 246	26 746	29 372	24 291	15 124	8 724	5 343	2
178	199	208	206	157	277	293	314	189	129	86	3
15	19	30	9	3	11	9	16	11	6	3	4
–	1	–	–	–	–	–	–	–	–	–	5
12	15	10	8	5	9	8	3	2	–	–	6
3	7	5	3	–	–	–	–	–	–	–	7
407	790	1 241	2 120	2 185	5 204	6 376	5 205	2 721	1 289	545	8
312	654	1 063	1 904	1 907	4 531	5 616	4 530	2 375	1 125	479	9
60	82	191	246	171	240	228	74	24	10	15	10
–	12	41	94	34	100	70	74	22	10	8	11
3	24	58	103	51	126	147	209	107	51	27	12
5	31	51	147	159	303	510	466	237	82	30	13
17	53	72	125	215	422	413	370	163	61	32	14
–	4	4	13	13	37	89	62	24	14	3	15
5	7	32	25	47	140	88	92	50	46	12	16
32	97	233	336	471	1 019	1 368	981	448	153	42	17
6	14	20	20	18	42	36	22	24	7	5	18
–	–	–	–	1	9	6	1	1	2	1	19
–	–	–	–	–	–	–	–	–	–	–	20
–	–	–	–	–	–	–	–	–	–	–	21
1	2	12	77	148	629	731	694	330	210	75	22
6	24	31	64	122	366	552	489	398	194	86	23
53	46	74	222	151	372	440	409	190	78	31	24
47	59	63	91	79	130	189	198	152	96	65	25
189	344	436	565	444	849	940	681	411	240	203	26
113	196	255	343	267	503	613	411	262	146	105	27
2 038	2 781	2 281	1 470	760	819	567	416	261	217	184	28
1 296	1 912	1 580	958	405	379	208	93	19	6	1	29
45	57	35	10	13	14	5	4	6	1	–	30
535	783	877	938	750	1 229	1 295	988	656	381	205	31
3	6	2	5	6	–	1	6	4	–	–	32
62	106	128	146	154	395	579	568	448	314	134	33

1.3 Aus dem Krankenhaus entlassene vollstationäre männliche Patienten (einschließlich Sterbefälle,

Lfd. Nr.	Pos.-Nr. der ICD-10	Diagnose	Insgesamt					
				0 - 1	1 - 5	5 - 15	15 - 25	25 - 35
34	H60 - H95	Krankheiten des Ohres und des Warzenfortsatzes	2 362	61	336	162	180	131
35	I00 - I99	Krankheiten des Kreislaufsystems	44 782	12	31	309	526	597
36	I20 - I25	Ischämische Herzkrankheiten	16 146	–	–	–	17	86
37	I30 - I33, I39 - I52	Sonstige Herzkrankheiten	10 139	8	5	35	135	152
38	I60 - I69	Zerebrovaskuläre Krankheiten	5 786	2	1	5	15	31
39	J00 - J99	Krankheiten des Atmungssystems	17 349	871	2 887	1 532	1 179	835
40	J10 - J11	Grippe	189	10	29	29	31	4
41	J12 - J18	Pneumonie	4 190	190	374	145	83	81
42	J40 - J47	Chronische Krankheiten der unteren Atemwege	3 020	78	125	133	76	42
43	J45 - J46	Asthma	393	5	32	103	55	28
44	K00 - K93	Krankheiten des Verdauungssystems	26 303	164	265	1 024	1 671	1 442
45	K25 - K28	Ulcus ventriculi, duodeni, pepticum, pepticum jejuni	1 381	–	–	5	40	57
46	K70, K73 - K74	Alkoholische Leberkrankheit, Chronische Leberkrankheit, Fibrose und Leberzirrhose	1 576	–	–	–	1	43
47	L00 - L99	Krankheiten der Haut und der Unterhaut	3 623	39	94	198	566	398
48	M00 - M99	Krankheiten des Muskel-Skelett-Systems und des Bindegewebes	17 851	7	80	384	1 052	1 257
49	M05 - M06, M15 - M19	Polyarthritis und Arthrose	3 714	–	2	3	24	48
50	N00 - N99	Krankheiten des Urogenitalsystems	11 078	124	217	337	541	483
51	N00 - N29	Krankheiten der Niere	5 131	43	23	43	206	267
52	O00 - O99	Schwangerschaft, Geburt und Wochenbett	–	–	–	–	–	–
53	P00 - P96	Bestimmte Zustände, die ihren Ursprung in der Perinatalperiode haben	1 547	1 541	3	2	1	–
54	Q00 - Q99	Angeborene Fehlbildungen, Deformitäten und Chromosomenanomalien	921	214	129	242	133	27
55	Q00 - Q07	Angeborene Fehlbildungen des Nervensystems	30	7	8	5	7	1
56	Q20 - Q28	Angeborene Fehlbildungen des Kreislaufsystems	121	52	3	9	11	1
57	R00 - R99	Symptome und abnorme klinische und Laborbefunde, die anderenorts nicht klassifiziert sind	5 008	218	267	454	407	240
58	S00 - T98	Verletzungen, Vergiftungen und bestimmte andere Folgen äußerer Ursachen	27 841	260	817	2 675	5 461	3 045
59	Z00 - Z99	Faktoren, die den Gesundheitszustand beeinflussen und zur Inanspruchnahme des Gesundheitswesens führen	2 300	96	67	125	141	157
60		Ohne Diagnoseangabe	22	–	–	–	1	1

ohne Stundenfälle) 2003 nach ausgewählten Diagnosen und Altersgruppen

Entlassene und verstorbene männliche Patienten											Lfd. Nr.
davon im Alter von ... bis unter ... Jahren											
35 - 40	40 - 45	45 - 50	50 - 55	55 - 60	60 - 65	65 -70	70 - 75	75 - 80	80 - 85	85 und älter	
115	183	190	179	157	248	205	100	70	37	8	34
796	1 609	2 573	3 481	3 412	7 024	8 248	7 153	4 776	2 619	1 616	35
184	524	1 020	1 440	1 386	2 916	3 298	2 637	1 655	711	272	36
170	265	422	567	636	1 303	1 830	1 796	1 358	818	639	37
58	131	203	328	313	807	1 050	1 096	760	569	417	38
600	695	694	659	612	1 246	1 508	1 510	1 071	767	683	39
6	4	3	8	7	10	18	15	4	6	5	40
67	109	123	131	129	360	484	601	482	384	447	41
32	53	71	107	175	320	511	509	395	250	143	42
16	24	16	31	10	21	24	7	14	6	1	43
1 565	2 274	2 246	2 184	1 701	3 079	3 240	2 529	1 493	910	516	44
72	107	117	134	84	159	183	180	106	90	47	45
100	166	197	226	138	293	223	113	56	13	7	46
248	287	328	273	186	289	274	182	143	70	48	47
1 235	1 804	1 757	1 812	1 548	2 210	2 003	1 409	809	365	119	48
62	150	222	324	346	639	746	622	349	146	31	49
454	610	683	787	745	1 427	1 582	1 406	856	511	315	50
308	428	467	525	372	664	634	534	315	198	104	51
–	–	–	–	–	–	–	–	–	–	–	52
–	–	–	–	–	–	–	–	–	–	–	53
15	40	26	12	10	29	23	16	3	2	–	54
–	–	–	1	1	–	–	–	–	–	–	55
5	13	3	1	2	9	5	6	1	–	–	56
197	287	287	316	197	468	524	438	339	225	144	57
2 100	2 313	2 083	1 661	1 149	1 823	1 526	1 178	726	552	472	58
146	215	152	159	129	253	243	254	106	43	14	59
–	2	–	–	1	2	4	2	4	4	1	60

1.4 Aus dem Krankenhaus entlassene vollstationäre weibliche Patienten (einschließlich Sterbefälle,

Lfd. Nr.	Pos.-Nr. der ICD-10	Diagnose	Insgesamt					
				0 - 1	1 - 5	5 - 15	15 - 25	25 - 35
1		Insgesamt	273 692	3 930	5 160	8 568	22 906	23 918
2	A00 - T98	Krankheiten, Verletzungen und Vergiftungen	269 158	3 844	5 107	8 435	22 787	23 350
3	A00 - B99	Bestimmte infektiöse und parasitäre Krankheiten	5 812	568	976	633	541	265
4	A15 - A19, B90	Tuberkulose, einschließlich ihrer Spätfolgen	105	–	–	1	9	10
5	A39	Meningokokkeninfektion	14	1	2	3	5	2
6	B15 - B19	Virushepatitis	99	1	–	3	8	11
7	B20 - B24	HIV-Krankheit (Humane Immundefizienz-Viruskrankheit)	10	–	–	–	–	6
8	C00 - D48	Neubildungen	29 920	31	21	104	515	851
9	C00 - C97	Bösartige Neubildungen	20 429	4	2	49	131	276
10	C00 - C14	Bösartige Neubildungen der Lippe, der Mundhöhle und des Pharynx	240	–	–	–	–	–
11	C15	Bösartige Neubildung des Ösophagus	106	–	–	–	–	–
12	C16	Bösartige Neubildung des Magens	652	–	–	–	–	11
13	C18	Bösartige Neubildung des Dickdarmes	1 762	–	–	–	–	4
14	C19 - C21	Bösartige Neubildung des Rektums und des Anus	1 310	–	–	–	–	–
15	C22	Bösartige Neubildung der Leber und der intrahepatischen Gallengänge	165	–	–	–	–	–
16	C25	Bösartige Neubildung des Pankreas	513	–	–	–	–	2
17	C32 - C34	Bösartige Neubildung des Larynx, der Trachea, der Bronchien und der Lunge	1 401	–	–	–	–	–
18	C43	Bösartiges Melanom der Haut	217	–	–	–	1	3
19	C50	Bösartige Neubildung der Brustdrüse	4 363	–	–	–	–	70
20	C53	Bösartige Neubildung der Cervix uteri	588	–	–	–	–	42
21	C54 - C55	Bösartige Neubildung des Corpus uteri und des Uterus, Teil nicht näher bezeichnet	703	–	–	–	–	4
22	C61	Bösartige Neubildung der Prostata	–	–	–	–	–	–
23	C67	Bösartige Neubildung der Harnblase	826	–	–	–	–	–
24	C81 - C96	Bösartige Neubildung des lymphatischen, blutbildenden und verwandten Gewebes	1 994	4	2	45	99	44
25	D50 - D89	Krankheiten des Blutes und der blutbildenden Organe sowie bestimmte Störungen mit Beteiligung des Immunsystems	2 118	20	41	46	99	60
26	E00 - E90	Endokrine, Ernährungs- und Stoffwechselkrankheiten	10 165	69	90	194	250	351
27	E10 - E14	Diabetes mellitus	3 991	–	10	66	97	53
28	F00 - F99	Psychische und Verhaltensweisen	11 850	26	63	534	1 388	1 103
29	F10	Psychische und Verhaltensstörungen durch Alkohol	1 651	–	–	26	91	135
30	F11 - F16, F18 - F19	Psychische und Verhaltensstörungen durch andere psychotrope Substanzen	325	–	–	8	123	46
31	G00 - G99	Krankheiten des Nervensystems	10 627	383	137	356	594	468
32	G00 - G03	Meningitis	70	–	6	6	15	12
33	H00 - H59	Krankheiten des Auges und der Augen-anhangsgebilde	5 605	12	24	60	94	50

ohne Stundenfälle) 2003 nach ausgewählten Diagnosen und Altersgruppen

Entlassene und verstorbene weibliche Patienten											Lfd. Nr.
davon im Alter von ... bis unter ... Jahren											
35 - 40	40 - 45	45 - 50	50 - 55	55 - 60	60 - 65	65 - 70	70 - 75	75 - 80	80 - 85	85 und älter	
13 626	15 518	15 493	15 432	12 697	23 628	26 487	24 453	24 126	20 509	17 241	1
12 732	14 728	15 191	15 256	12 532	23 275	26 184	24 270	23 916	20 385	17 166	2
165	155	152	197	145	276	341	342	356	356	344	3
8	7	8	7	1	6	13	15	11	4	5	4
–	–	–	–	–	–	–	1	–	–	–	5
5	14	8	9	9	6	12	6	2	2	3	6
1	2	–	–	–	–	–	1	–	–	–	7
1 220	2 232	2 732	2 548	2 076	3 965	4 291	3 475	2 883	1 893	1 083	8
442	872	1 326	1 573	1 574	3 068	3 439	2 881	2 364	1 553	875	9
2	8	17	33	26	36	44	35	11	12	16	10
3	4	13	16	6	12	23	10	5	10	4	11
22	14	28	39	40	56	111	109	92	69	61	12
4	11	32	111	96	216	290	328	389	189	92	13
23	16	18	88	103	209	260	175	188	166	64	14
–	1	–	11	6	17	30	37	20	34	9	15
3	1	33	20	21	73	91	106	86	42	35	16
18	32	77	69	119	255	345	263	138	66	19	17
10	16	23	20	24	28	20	14	29	25	4	18
113	347	601	499	399	731	629	437	300	157	80	19
82	95	87	52	33	36	60	48	23	23	7	20
5	12	20	46	53	141	106	127	113	58	18	21
–	–	–	–	–	–	–	–	–	–	–	22
–	30	11	26	21	100	163	136	145	111	83	23
18	53	63	131	154	277	297	280	257	194	76	24
44	87	93	106	62	160	220	236	298	277	269	25
396	543	636	703	604	1 036	1 238	1 130	1 096	974	855	26
69	92	124	192	203	380	563	595	612	548	387	27
1 091	1 356	1 096	828	516	713	642	554	697	643	600	28
273	378	275	191	83	124	44	19	8	4	–	29
27	31	21	11	8	15	11	9	7	6	2	30
508	660	685	643	589	945	1 036	1 027	1 014	932	650	31
3	4	2	5	1	4	2	5	3	2	–	32
67	111	115	162	177	463	691	906	1 079	1 063	531	33

1.4 Aus dem Krankenhaus entlassene vollstationäre weibliche Patienten (einschließlich Sterbefälle,

Lfd. Nr.	Pos.-Nr. der ICD-10	Diagnose	Insgesamt					
				0 - 1	1 - 5	5 - 15	15 - 25	25 - 35
34	H60 - H95	Krankheiten des Ohres und des Warzenfortsatzes	2 604	60	224	122	146	123
35	I00 - I99	Krankheiten des Kreislaufsystems	43 156	12	25	309	531	548
36	I20 - I25	Ischämische Herzkrankheiten	9 082	–	–	1	9	21
37	I30 - I33, I39 - I52	Sonstige Herzkrankheiten	11 457	8	5	29	99	113
38	I60 - I69	Zerebrovaskuläre Krankheiten	6 963	2	–	1	18	24
39	J00 - J99	Krankheiten des Atmungssystems	14 520	619	2 059	1 420	1 395	734
40	J10 - J11	Grippe	195	13	27	31	19	18
41	J12 - J18	Pneumonie	3 460	120	283	112	79	50
42	J40 - J47	Chronische Krankheiten der unteren Atemwege	2 571	48	85	81	86	61
43	J45 - J46	Asthma	494	2	15	56	71	34
44	K00 - K93	Krankheiten des Verdauungssystems	25 389	107	233	1 161	2 290	1 295
45	K25 - K28	Ulcus ventriculi, duodeni, pepticum, pepticum jejuni	1 221	–	–	1	16	30
46	K70, K73 - K74	Alkoholische Leberkrankheit, Chronische Leberkrankheit, Fibrose und Leberzirrhose	700	–	–	3	2	8
47	L00 - L99	Krankheiten der Haut und der Unterhaut	3 076	35	87	170	431	250
48	M00 - M99	Krankheiten des Muskel-Skelett-Systems und des Bindegewebes	23 875	1	65	555	1 191	870
49	M05 - M06, M15 - M19	Polyarthritis und Arthrose	7 053	–	2	5	25	64
50	N00 - N99	Krankheiten des Urogenitalsystems	22 999	92	107	319	1 997	2 067
51	N00 - N29	Krankheiten der Niere	4 260	44	47	72	286	231
52	O00 - O99	Schwangerschaft, Geburt und Wochenbett	23 966	–	–	64	8 269	12 767
53	P00 - P96	Bestimmte Zustände, die ihren Ursprung in der Perinatalperiode haben	1 254	1 249	3	–	1	1
54	Q00 - Q99	Angeborene Fehlbildungen, Deformitäten und Chromosomenanomalien	884	139	55	171	138	81
55	Q00 - Q07	Angeborene Fehlbildungen des Nervensystems	31	7	3	5	8	1
56	Q20 - Q28	Angeborene Fehlbildungen des Kreislaufsystems	125	49	4	2	6	4
57	R00 - R99	Symptome und abnorme klinische und Laborbefunde, die anderenorts nicht klassifiziert sind	6 593	192	242	569	859	418
58	S00 - T98	Verletzungen, Vergiftungen und bestimmte andere Folgen äußerer Ursachen	24 745	229	654	1 649	2 058	1 048
59	Z00 - Z99	Faktoren, die den Gesundheitszustand beeinflussen und zur Inanspruchnahme des Gesundheitswesens führen	4 512	85	53	133	119	568
60		Ohne Diagnoseangabe	22	1	–	–	–	–

ohne Stundenfälle) 2003 nach ausgewählten Diagnosen und Altersgruppen

Entlassene und verstorbene weibliche Patienten											Lfd. Nr.
davon im Alter von ... bis unter ... Jahren											
35 - 40	40 - 45	45 - 50	50 - 55	55 - 60	60 - 65	65 - 70	70 - 75	75 - 80	80 - 85	85 und älter	
172	198	186	221	187	298	274	170	132	67	24	34
764	1 181	1 584	1 927	1 989	4 481	5 829	6 176	6 784	6 010	5 006	35
84	141	241	406	472	1 226	1 650	1 630	1 547	1 009	645	36
125	169	246	241	360	886	1 401	1 721	2 049	1 993	2 012	37
52	104	144	200	175	435	721	956	1 309	1 512	1 310	38
464	483	469	462	359	736	860	958	1 026	1 035	1 441	39
7	1	9	4	8	9	15	8	6	8	12	40
36	44	46	56	63	170	225	309	419	496	952	41
48	79	75	108	106	244	283	361	367	307	232	42
31	44	26	40	23	41	36	32	27	12	4	43
1 123	1 496	1 546	1 448	1 290	2 533	2 718	2 253	2 179	1 950	1 767	44
22	38	55	54	39	87	142	148	178	222	189	45
45	57	91	75	58	82	120	70	43	38	8	46
167	192	178	163	109	229	208	211	217	222	207	47
1 137	1 540	1 728	2 028	1 931	3 057	3 203	2 793	2 069	1 213	494	48
91	186	226	401	506	959	1 425	1 451	1 079	487	146	49
1 742	2 358	2 406	2 323	1 265	2 035	2 072	1 495	1 295	832	594	50
190	240	218	290	173	368	511	462	499	353	276	51
2 334	496	31	4	–	1	–	–	–	–	–	52
–	–	–	–	–	–	–	–	–	–	–	53
60	46	33	34	20	32	20	27	13	12	3	54
–	1	2	–	–	2	–	1	–	–	1	55
7	6	2	5	4	9	6	14	4	2	1	56
279	344	330	290	232	481	503	481	518	459	396	57
999	1 250	1 191	1 169	981	1 834	2 038	2 036	2 260	2 447	2 902	58
894	789	300	176	165	352	300	180	208	121	69	59
–	1	2	–	–	1	3	3	2	3	6	60

1.5 Aus dem Krankenhaus entlassene vollstationäre Patienten insgesamt (einschließlich Sterbefälle,

Lfd. Nr.	Pos.-Nr. der ICD-10	Diagnose	Insge- samt							
				0 - 1	1 - 5	5 - 10	10 - 15	15 - 20	20 - 25	25 - 30
1		Insgesamt	9,2	7,2	4,4	5,8	7,0	6,7	7,0	7,0
2	A00 - T98	Krankheiten, Verletzungen und Vergiftungen	9,3	7,3	4,4	5,9	7,1	6,8	7,1	7,0
3	A00 - B99	Bestimmte infektiöse und parasitäre Krankheiten	7,9	5,7	4,6	4,4	4,8	5,6	5,4	5,5
4	A15 - A19, B90	Tuberkulose, einschließlich ihrer Spätfolgen	21,5	56,0	16,0	–	29,0	27,3	20,3	13,3
5	A39	Meningokokkeninfektion	14,3	12,5	18,3	5,0	10,5	12,1	15,7	15,3
6	B15 - B19	Virushepatitis	6,8	7,5	6,5	–	4,3	10,0	7,6	3,3
7	B20 - B24	HIV-Krankheit (Humane Immundefizienz-Viruskrankheit)	11,9	–	–	–	–	–	–	4,8
8	C00 - D48	Neubildungen	9,1	7,9	6,0	8,8	5,4	6,3	6,4	6,6
9	C00 - C97	Bösartige Neubildungen	9,8	56,3	8,3	11,3	7,1	6,9	8,5	9,1
10	C00 - C14	Bösartige Neubildungen der Lippe, der Mundhöhle und des Pharynx	11,1	–	–	–	–	–	–	18,5
11	C15	Bösartige Neubildung des Ösophagus	12,9	–	–	–	–	–	–	–
12	C16	Bösartige Neubildung des Magens	12,1	–	–	–	–	–	–	41,7
13	C18	Bösartige Neubildung des Dickdarmes	10,1							5,0
14	C19 - C21	Bösartige Neubildung des Rektums und des Anus	9,8	–	–	–	–	–	–	9,0
15	C22	Bösartige Neubildung der Leber und der intrahepatischen Gallengänge	11,1	–	–	–	–	–	–	–
16	C25	Bösartige Neubildung des Pankreas	11,4	–	–	–	–	–	–	2,0
17	C32 - C34	Bösartige Neubildung des Larynx, der Trachea, der Bronchien und der Lunge	10,5	–	–	–	–	–	–	–
18	C43	Bösartiges Melanom der Haut	10,0	–	–	–	–	–	4,5	20,5
19	C50	Bösartige Neubildung der Brustdrüse	7,4	–	–	–	–	–	–	5,8
20	C53	Bösartige Neubildung der Cervix uteri	9,6	–	–	–	–	–	–	9,7
21	C54 - C55	Bösartige Neubildung des Corpus uteri und des Uterus, Teil nicht näher bezeichnet	11,1	–	–	–	–	–	–	–
22	C61	Bösartige Neubildung der Prostata	8,5	–	–	–	–	–	–	–
23	C67	Bösartige Neubildung der Harnblase	7,8	–	–	–	–	–	–	7,0
24	C81 - C96	Bösartige Neubildung des lymphatischen, blutbildenden und verwandten Gewebes	9,9	56,3	9,0	10,0	6,9	7,5	11,3	11,5
25	D50 - D89	Krankheiten des Blutes und der blutbildenden Organe sowie bestimmte Störungen mit Beteiligung des Immunsystems	8,7	7,3	6,6	7,2	4,5	4,4	6,3	7,5
26	E00 - E90	Endokrine, Ernährungs- und Stoffwechselkrankheiten	9,9	6,4	5,1	5,9	6,6	7,3	7,3	6,3
27	E10 - E14	Diabetes mellitus	13,4	45,0	12,2	9,8	8,6	8,6	8,6	8,1
28	F00 - F99	Psychische und Verhaltensweisen	21,4	5,0	17,9	29,8	30,9	22,7	22,1	21,9
29	F10	Psychische und Verhaltensstörungen durch Alkohol	10,1	–	–	–	1,3	2,9	6,0	8,0
30	F11 - F16, F18 - F19	Psychische und Verhaltensstörungen durch andere psychotrope Substanzen	12,2	–	–	–	6,7	13,5	11,1	11,5
31	G00 - G99	Krankheiten des Nervensystems	8,3	2,7	5,8	4,9	5,2	6,0	7,0	7,8
32	G00 - G03	Meningitis	10,1	11,8	11,1	8,1	10,0	8,3	5,9	4,0
33	H00 - H59	Krankheiten des Auges und der Augen-anhangsgebilde	4,1	4,4	2,7	3,4	4,5	3,7	5,9	4,9

ohne Stundenfälle) 2003 nach ausgewählten Diagnosen, Altersgruppen und Verweildauer

Verweildauer der entlassenen und verstorbenen Patienten insgesamt														Lfd. Nr.
davon im Alter von ... bis unter ... Jahren														
30 - 35	35 - 40	40 - 45	45 - 50	50 - 55	55 - 60	60 - 65	65 - 70	70 - 75	75 - 80	80 - 85	85 - 90	90 - 95	95 und älter	
7,4	8,0	8,4	8,8	8,8	9,1	9,3	10,0	10,8	11,6	12,2	12,3	11,8	10,7	1
7,6	8,3	8,6	8,9	8,9	9,2	9,4	10,1	10,8	11,6	12,3	12,4	11,8	10,7	2
6,9	8,4	9,0	11,5	10,7	10,1	11,0	12,0	13,0	12,7	12,4	11,5	11,0	8,9	3
21,0	27,2	23,0	25,5	20,3	13,5	16,4	17,8	17,2	25,8	18,3	32,3	19,0	–	4
15,0	–	34,0	–	–	–	–	–	16,0	–	–	–	–	–	5
6,1	5,8	4,1	5,3	4,4	6,3	7,3	9,1	13,4	21,0	12,5	21,0	9,0	–	6
5,8	32,3	11,0	9,8	13,3	–	–	–	5,0	–	–	–	–	–	7
6,8	7,6	8,0	8,4	8,3	8,5	9,0	9,4	9,6	10,3	11,0	11,8	10,3	8,5	8
7,6	8,3	8,4	8,6	8,6	8,9	9,6	9,9	10,1	10,9	11,6	12,4	11,1	9,1	9
10,0	10,9	11,8	11,5	8,9	10,5	12,5	11,4	12,3	10,4	11,6	6,6	12,6	8,3	10
–	10,0	15,4	9,8	11,5	11,8	14,2	16,1	10,3	13,5	18,4	11,3	17,0	–	11
14,0	9,0	11,5	12,0	7,8	9,0	10,8	13,3	11,7	15,3	15,6	11,8	9,8	–	12
3,4	5,2	9,9	10,6	6,3	8,9	10,0	8,7	9,5	11,4	15,9	18,1	15,4	9,0	13
–	10,1	7,0	8,6	7,6	8,1	9,3	9,4	10,8	11,4	12,5	13,7	11,1	12,8	14
–	–	13,8	13,0	13,8	9,7	11,1	10,0	11,0	11,5	10,7	21,0	13,5	3,0	15
–	5,6	9,1	11,7	8,3	10,5	11,5	14,3	10,6	12,4	9,3	8,1	10,7	12,2	16
–	7,0	10,2	10,0	9,7	10,2	9,8	10,7	11,0	10,6	11,8	13,2	12,9	5,0	17
9,2	6,5	8,0	9,5	8,9	7,3	9,7	6,9	11,9	16,4	12,5	19,0	11,8	6,5	18
6,3	6,9	5,7	5,0	6,5	6,1	7,6	7,8	8,1	11,6	12,4	13,4	10,8	14,3	19
7,4	8,6	9,9	8,2	8,8	8,1	12,2	10,6	11,3	10,6	12,2	14,8	6,0	–	20
6,5	11,6	10,3	13,6	9,5	8,2	10,9	13,5	8,5	12,5	13,2	12,8	10,8	6,0	21
–	3,0	2,0	6,4	8,1	8,2	8,8	9,3	8,2	7,7	6,9	9,8	11,5	7,3	22
2,4	7,3	6,9	7,9	7,4	6,5	7,7	7,5	8,0	7,4	9,1	9,5	8,5	7,0	23
7,7	11,4	9,7	11,1	8,5	10,5	10,1	9,4	10,0	10,3	10,1	13,9	11,2	12,5	24
7,5	6,2	7,0	7,8	7,0	8,9	9,3	10,6	9,4	10,4	9,8	9,9	7,7	6,7	25
6,7	7,4	7,4	8,0	9,0	9,4	9,8	11,4	12,0	11,8	12,2	11,9	10,1	9,3	26
9,1	11,0	10,4	11,8	12,7	12,9	14,0	14,9	15,4	14,0	14,2	13,5	11,1	10,0	27
19,9	17,7	16,9	19,7	22,2	26,2	24,1	26,2	25,5	24,0	21,5	19,5	19,9	14,4	28
8,4	9,5	9,4	10,4	11,5	12,5	12,6	15,2	11,7	14,8	10,4	–	10,0	–	29
11,0	10,8	12,7	10,3	16,5	18,1	16,1	15,1	22,1	17,6	10,7	7,0	–	–	30
7,7	8,1	7,3	6,7	6,8	6,9	7,7	9,2	10,4	11,9	12,1	11,7	10,7	9,4	31
9,0	10,5	7,7	11,5	4,7	7,7	14,0	16,0	19,2	18,4	23,5	–	–	–	32
3,5	5,6	5,1	4,8	4,4	4,8	4,4	4,4	4,0	3,9	3,6	3,7	4,4	3,8	33

1.5 Aus dem Krankenhaus entlassene vollstationäre Patienten insgesamt (einschließlich Sterbefälle,

Lfd. Nr.	Pos.-Nr. der ICD-10	Diagnose	Insge- samt							
				0 - 1	1 - 5	5 - 10	10 - 15	15 - 20	20 - 25	25 - 30
34	H60 - H95	Krankheiten des Ohres und des Warzenfortsatzes	7,1	6,0	4,5	4,1	6,1	6,8	7,1	7,2
35	I00 - I99	Krankheiten des Kreislaufsystems	9,5	6,5	3,2	3,7	3,7	4,2	4,9	5,0
36	I20 - I25	Ischämische Herzkrankheiten	7,0	–	–	–	7,0	2,1	4,6	3,4
37	I30 - I33, I39 - I52	Sonstige Herzkrankheiten	10,6	6,8	2,7	3,7	4,7	4,9	5,8	5,1
38	I60 - I69	Zerebrovaskuläre Krankheiten	13,5	6,5	7,0	36,0	11,5	12,1	9,5	11,2
39	J00 - J99	Krankheiten des Atmungssystems	8,4	7,3	4,2	4,2	5,2	6,0	6,1	6,2
40	J10 - J11	Grippe	6,6	3,6	3,9	3,3	3,9	3,5	6,0	4,5
41	J12 - J18	Pneumonie	12,2	10,1	7,3	7,4	7,5	8,6	10,1	8,6
42	J40 - J47	Chronische Krankheiten der unteren Atemwege	10,6	9,2	5,9	5,1	4,6	4,3	5,7	5,0
43	J45 - J46	Asthma	6,9	12,0	5,5	5,1	4,1	4,2	4,6	4,9
44	K00 - K93	Krankheiten des Verdauungssystems	8,3	5,3	4,3	4,2	5,0	5,0	5,6	5,8
45	K25 - K28	Ulcus ventriculi, duodeni, pepticum, pepticum jejuni	11,4	–	–	–	8,7	6,9	7,6	6,7
46	K70, K73 - K74	Alkoholische Leberkrankheit, Chronische Leberkrankheit, Fibrose und Leberzirrhose	13,4	–	–	–	3,0	4,0	1,5	8,1
47	L00 - L99	Krankheiten der Haut und der Unterhaut	10,1	6,2	4,6	4,3	5,5	6,3	6,1	6,1
48	M00 - M99	Krankheiten des Muskel-Skelett-Systems und des Bindegewebes	10,6	7,9	6,5	7,5	6,5	6,3	6,8	7,0
49	M05 - M06, M15 - M19	Polyarthritis und Arthrose	14,9	–	1,3	–	7,8	7,1	8,7	8,9
50	N00 - N99	Krankheiten des Urogenitalsystems	6,3	7,0	4,5	5,0	4,6	5,1	4,7	4,8
51	N00 - N29	Krankheiten der Niere	7,2	6,3	6,8	9,1	6,7	5,5	5,0	4,7
52	O00 - O99	Schwangerschaft, Geburt und Wochenbett	5,8	–	–	–	5,6	5,6	5,7	5,9
53	P00 - P96	Bestimmte Zustände, die ihren Ursprung in der Perinatalperiode haben	11,1	11,1	2,5	4,5	–	3,0	3,0	–
54	Q00 - Q99	Angeborene Fehlbildungen, Deformitäten und Chromosomenanomalien	6,1	6,5	4,7	4,3	5,4	6,6	7,0	5,9
55	Q00 - Q07	Angeborene Fehlbildungen des Nervensystems	9,2	10,5	5,1	8,5	3,5	7,6	14,3	–
56	Q20 - Q28	Angeborene Fehlbildungen des Kreislaufsystems	6,5	7,0	4,0	3,0	3,7	2,6	3,6	8,0
57	R00 - R99	Symptome und abnorme klinische und Laborbefunde, die anderenorts nicht klassifiziert sind	5,9	4,1	3,9	2,9	3,4	3,2	3,6	3,7
58	S00 - T98	Verletzungen, Vergiftungen und bestimmte andere Folgen äußerer Ursachen	9,0	2,7	2,8	3,2	4,0	5,0	5,7	6,1
59	Z00 - Z99	Faktoren, die den Gesundheitszustand beeinflussen und zur Inanspruchnahme des Gesundheitswesens führen	3,3	2,3	2,1	2,6	2,9	3,7	3,4	3,0
60		Ohne Diagnoseangabe	18,2	4,0	–	–	–	–	46,0	–

ohne Stundenfälle) 2003 nach ausgewählten Diagnosen, Altersgruppen und Verweildauer

Verweildauer der entlassenen und verstorbenen Patienten insgesamt														Lfd. Nr.
davon im Alter von ... bis unter ... Jahren														
30 - 35	35 - 40	40 - 45	45 - 50	50 - 55	55 - 60	60 - 65	65 - 70	70 - 75	75 - 80	80 - 85	85 - 90	90 - 95	95 und älter	
7,0	7,0	7,6	7,3	7,9	7,8	8,0	8,0	8,1	8,2	8,6	8,4	8,4	–	34
5,3	5,9	6,5	6,8	7,2	7,7	8,3	9,4	10,4	11,6	12,6	12,8	11,8	10,7	35
4,3	4,8	4,8	5,4	5,4	5,8	6,2	6,9	7,5	8,3	9,7	11,0	10,7	10,2	36
5,3	5,9	6,8	7,0	8,4	8,8	9,2	10,3	11,2	12,0	12,7	12,6	11,9	10,5	37
12,5	12,6	12,7	11,8	11,5	12,0	12,3	13,3	13,7	14,8	14,5	14,0	12,8	11,9	38
6,3	6,7	7,2	7,6	8,4	9,3	10,2	11,2	12,3	12,6	12,7	12,9	12,7	12,0	39
3,7	5,8	5,8	7,1	6,5	8,8	9,9	14,5	10,0	9,2	11,3	10,1	7,5	7,0	40
8,3	9,5	11,0	11,0	11,9	13,9	12,9	13,3	14,0	13,6	13,1	13,6	13,4	12,7	41
6,2	7,2	7,5	8,8	8,7	10,4	10,7	11,5	11,9	12,6	12,5	12,5	12,7	9,8	42
5,8	7,1	6,7	8,0	7,2	9,4	6,6	10,6	11,3	12,2	10,8	7,8	12,0	–	43
6,5	7,5	8,1	8,4	8,5	8,4	8,6	9,0	9,6	10,2	10,4	10,4	9,8	9,3	44
6,4	9,2	9,7	10,5	9,8	11,0	10,9	10,9	12,7	13,4	13,0	12,8	12,0	14,1	45
12,2	11,7	13,3	13,1	13,4	13,7	14,2	13,8	13,7	12,9	13,2	14,8	13,2	20,0	46
7,2	8,1	9,1	10,3	11,4	10,8	12,8	13,8	14,9	14,9	17,0	16,1	13,1	15,5	47
7,6	8,3	8,5	8,8	9,3	10,0	10,7	12,4	13,7	14,8	15,4	14,5	13,7	12,2	48
7,7	9,7	9,8	10,8	11,7	12,9	14,1	15,8	16,4	17,2	17,9	17,4	12,1	11,0	49
4,9	4,9	5,1	4,9	5,0	5,8	6,5	7,2	8,3	9,2	9,7	9,1	9,4	7,4	50
4,7	4,1	4,9	5,0	5,7	6,1	6,9	8,0	9,6	10,5	10,9	10,2	10,1	6,8	51
5,9	5,8	5,2	3,8	5,5	–	11,0	–	–	–	–	–	–	–	52
10,0	–	–	–	–	–	–	–	–	–	–	–	–	–	53
6,0	7,0	6,4	6,2	8,3	6,7	8,7	8,5	5,8	8,7	10,9	10,7	–	–	54
12,5	–	16,0	10,5	15,0	27,0	10,5	–	3,0	–	–	12,0	–	–	55
3,0	6,8	6,7	5,4	2,8	6,8	7,9	7,5	7,0	5,2	20,0	18,0	–	–	56
4,0	4,7	5,3	5,4	6,0	5,9	6,3	7,3	8,2	8,8	9,7	8,8	8,0	7,8	57
6,6	7,1	7,4	8,2	8,6	9,6	10,9	11,6	13,6	14,5	15,8	14,8	14,8	12,5	58
2,5	2,5	2,8	3,3	3,7	3,4	3,4	4,0	4,3	4,1	5,4	7,5	5,5	4,0	59
1,0	–	12,7	6,5	–	57,0	32,7	13,6	12,2	19,5	21,4	22,3	10,0	–	60

1.6 Stundenfälle (einschließlich Sterbefälle) im Krankenhaus 2003 nach Diagnoseklassen und Altersgruppen

Pos.-Nr. der ICD-10	Diagnoseklasse	Stundenfälle insge- samt	davon im Alter von ... bis unter ... Jahren					
			0 - 15	15 - 25	25 - 45	45 - 65	65 - 75	75 und älter
	Insgesamt	11 873	1 547	1 646	3 197	2 884	1 449	1 150
A00 - T98	Krankheiten, Verletzungen und Vergiftungen	11 231	1 476	1 625	2 980	2 682	1 366	1 102
A00 - B99	Bestimmte infektiöse und parasitäre Krankheiten	128	46	25	24	19	6	8
C00 - D48	Neubildungen	1 070	66	17	128	453	299	107
D50 - D89	Krankheiten des Blutes und der blutbildenden Organe sowie bestimmte Störungen mit Beteiligung des Immunsystems	100	10	2	13	37	19	19
E00 - E90	Endokrine, Ernährungs- und Stoffwechselkrankheiten	112	21	13	21	32	10	15
F00 - F99	Psychische und Verhaltensstörungen	957	54	288	378	191	22	24
G00 - G99	Krankheiten des Nervensystems	463	207	41	79	99	24	13
H00 - H59	Krankheiten des Auges und der Augenanhangsgebilde	82	51	4	5	10	4	8
H60 - H95	Krankheiten des Ohres und des Warzenfortsatzes	108	65	7	10	15	6	5
I00 - I99	Krankheiten des Kreislaufsystems	2 080	12	38	229	676	560	565
J00 - J99	Krankheiten des Atmungssystems	399	139	25	41	59	57	78
K00 - K93	Krankheiten des Verdauungssystems	706	108	79	170	188	94	67
L00 - L99	Krankheiten der Haut und der Unterhaut	114	16	26	30	28	10	4
M00 - M99	Krankheiten des Muskel-Skelettsystems und des Bindegewebes	321	28	29	95	121	38	10
N00 - N99	Krankheiten des Urogenitalsystems	1 055	189	87	297	360	66	56
O00 - O99	Schwangerschaft, Geburt und Wochenbett	1 466	5	516	943	2	—	—
P00 - P96	Bestimmte Zustände, die ihren Ursprung in der Perinatalperiode haben	73	73	—	—	—	—	—
Q00 - Q99	Angeborene Fehlbildungen, Deformitäten und Chromosomenanomalien	99	88	4	5	2	—	—
R00 - R99	Symptome und abnorme klinische und Laborbefunde, die anderenorts nicht klassifiziert sind	466	72	80	106	88	66	54
S00 - T98	Verletzungen, Vergiftungen und bestimmte andere Folgen äußerer Ursachen	1 432	226	344	406	302	85	69
Z00 - Z99	Faktoren, die den Gesundheitszustand beeinflussen und zur Inanspruchnahme des Gesundheitswesens führen	642	71	21	217	202	83	48
	Ohne Diagnoseangabe	—	—	—	—	—	—	—

1.7 Im Krankenhaus gestorbene Patienten (ohne Stundenfälle) 2003 nach Diagnoseklassen und Altersgruppen

Pos.-Nr. der ICD-10	Diagnoseklasse	Gestor- bene insge- samt	davon im Alter von ... bis unter ... Jahren					
			0 - 15	15 - 25	25 - 45	45 - 65	65 - 75	75 und älter
	Insgesamt	11 563	30	17	251	1 944	3 144	6 177
A00 - T98	Krankheiten, Verletzungen und Vergiftungen	11 557	30	17	251	1 944	3 143	6 172
A00 - B99	Bestimmte infektiöse und parasitäre Krankheiten	342	2	–	9	78	119	134
C00 - D48	Neubildungen	2 464	4	1	73	703	892	791
D50 - D89	Krankheiten des Blutes und der blutbildenden Organe sowie bestimmte Störungen mit Beteiligung des Immunsystems	50	1	–	1	8	14	26
E00 - E90	Endokrine, Ernährungs- und Stoffwechselkrankheiten	215	–	–	4	29	51	131
F00 - F99	Psychische und Verhaltensstörungen	126	–	1	6	23	29	67
G00 - G99	Krankheiten des Nervensystems	185	1	4	9	30	62	79
H00 - H59	Krankheiten des Auges und der Augenanhangsgebilde	2	–	–	–	–	1	1
H60 - H95	Krankheiten des Ohres und des Warzenfortsatzes	3	–	–	–	1	1	1
I00 - I99	Krankheiten des Kreislaufsystems	4 209	2	3	38	437	1 035	2 694
J00 - J99	Krankheiten des Atmungssystems	1 517	3	6	11	144	381	972
K00 - K93	Krankheiten des Verdauungssystems	1 225	1	–	78	343	287	516
L00 - L99	Krankheiten der Haut und der Unterhaut	65	–	–	–	6	11	48
M00 - M99	Krankheiten des Muskel-Skelett-Systems und des Bindegewebes	64	–	–	–	7	19	38
N00 - N99	Krankheiten des Urogenitalsystems	270	–	–	3	25	72	170
O00 - O99	Schwangerschaft, Geburt und Wochenbett	3	–	–	3	–	–	–
P00 - P96	Bestimmte Zustände, die ihren Ursprung in der Perinatalperiode haben	10	10	–	–	–	–	–
Q00 - Q99	Angeborene Fehlbildungen, Deformitäten und Chromosomenanomalien	5	3	–	–	–	1	1
R00 - R99	Symptome und abnorme klinische und Laborbefunde, die anderenorts nicht klassifiziert sind	248	–	–	3	56	73	116
S00 - T98	Verletzungen, Vergiftungen und bestimmte andere Folgen äußerer Ursachen	554	3	2	13	54	95	387
Z00 - Z99	Faktoren, die den Gesundheitszustand beeinflussen und zur Inanspruchnahme des Gesundheitswesens führen	–	–	–	–	–	–	–
	Ohne Diagnoseangabe	6	–	–	–	–	1	5

1.8 Aus dem Krankenhaus entlassene vollstationäre Patienten (einschließlich Sterbefälle, ohne Stundenfälle) mit Operationen 2003 nach Diagnoseklassen und Verweildauer

Pos.-Nr. der ICD-10	Diagnoseklasse	Patienten mit Operationen	
		Patienten	Verweildauer
	Insgesamt	281 501	9,3
A00 - T98	Krankheiten, Verletzungen und Vergiftungen	276 734	9,3
A00 - B99	Bestimmte infektiöse und parasitäre Krankheiten	2 806	11,2
C00 - D48	Neubildungen	41 385	10,0
D50 - D89	Krankheiten des Blutes und der blutbildenden Organe sowie bestimmte Störungen mit Beteiligung des Immunsystems	1 609	10,1
E00 - E90	Endokrine, Ernährungs- und Stoffwechselkrankheiten	7 372	9,5
F00 - F99	Psychische und Verhaltensstörungen	6 145	25,7
G00 - G99	Krankheiten des Nervensystems	11 045	6,9
H00 - H59	Krankheiten des Auges und der Augenanhangsgebilde	6 108	4,3
H60 - H95	Krankheiten des Ohres und des Warzenfortsatzes	2 585	7,0
I00 - I99	Krankheiten des Kreislaufsystems	42 737	10,0
J00 - J99	Krankheiten des Atmungssystems	14 649	7,8
K00 - K93	Krankheiten des Verdauungssystems	32 252	9,0
L00 - L99	Krankheiten der Haut und der Unterhaut	4 099	11,1
M00 - M99	Krankheiten des Muskel-Skelett-Systems und des Bindegewebes	25 808	11,3
N00 - N99	Krankheiten des Urogenitalsystems	23 797	6,5
O00 - O99	Schwangerschaft, Geburt und Wochenbett	16 059	5,8
P00 - P96	Bestimmte Zustände, die ihren Ursprung in der Perinatalperiode haben	1 697	12,4
Q00 - Q99	Angeborene Fehlbildungen, Deformitäten und Chromosomenanomalien	1 343	6,4
R00 - R99	Symptome und abnorme klinische und Laborbefunde, die anderenorts nicht klassifiziert sind	4 174	7,3
S00 - T98	Verletzungen, Vergiftungen und bestimmte andere Folgen äußerer Ursachen	31 064	10,5
Z00 - Z99	Faktoren, die den Gesundheitszustand beeinflussen und zur Inanspruchnahme des Gesundheitswesens führen	4 745	3,2
	Ohne Diagnoseangabe	22	16,1

Aus dem Krankenhaus entlassene vollstationäre Patienten (einschließlich Sterbefälle, ohne Stundenfälle) mit Operationen 2003 nach ausgewählten Diagnoseklassen

Diagnoseklasse
(Pos.-Nr. der ICD-10)

Neubildungen
(C00 - D48)

Endokrine, Ernährungs- und
Stoffwechselkrankheiten (E00 - E90)

Psychische und Verhaltensstörungen
(F00 - F99)

Krankheiten des Nervensystems
(G00 - G99)

Krankheiten des Kreislaufsystems
(I00 - I99)

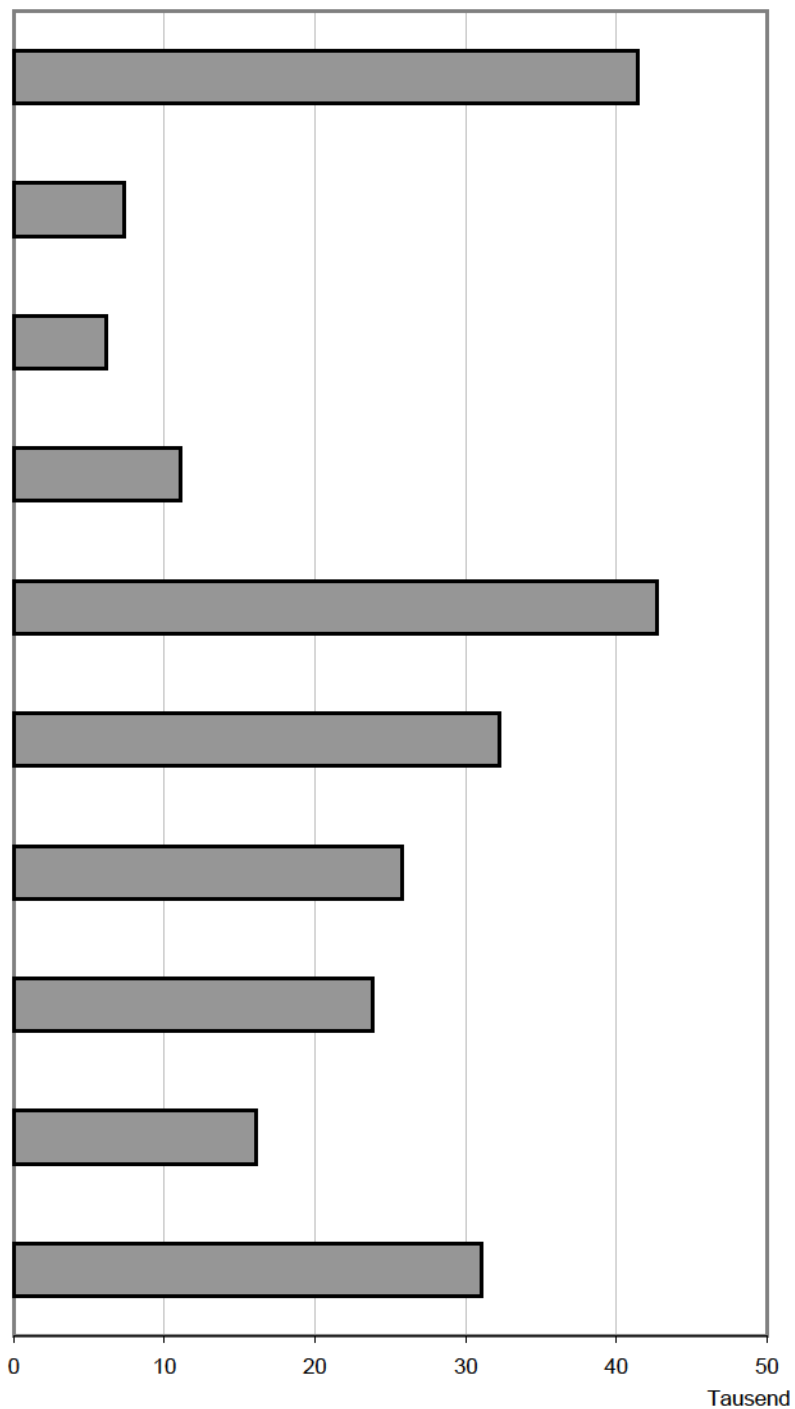
Krankheiten des Atmungssystems
(J00 - J99)

Krankheiten des Verdauungssystems
(K00 - K93)

Krankheiten des Muskel-Skelett-Syster
und des Bindegewebes (M00 - M99)

Krankheiten des Urogenitalsystems
(N00 - N99)

Verletzungen, Vergiftungen und
bestimmte andere Folgen äußerer
Ursachen (S00 - T98)



1.9 Aus dem Krankenhaus entlassene vollstationäre Patienten (einschließlich Sterbefälle, und Diagnoseklassen

Lfd. Nr.	Fachabteilung mit der längsten Verweildauer	"Kurzlieger"								
		Kurzlieger insgesamt								
			A00 - B99	C00 - D48	D50 - D89	E00 - E90	F00 - F99	G00 - G99	H00 - H59	H60 - H95
1	Fachabteilungen insgesamt	149 692	3 414	19 478	1 064	2 198	4 915	8 036	5 417	974
2	Augenheilkunde	5 593	5	110	–	62	1	2	5 285	–
3	Chirurgie	31 147	260	3 462	30	142	60	645	24	19
	davon									
4	Gefäßchirurgie	873	–	59	–	6	–	1	–	–
5	Thoraxchirurgie	119	2	94	–	–	–	–	–	–
6	Unfallchirurgie	2 601	–	18	1	1	2	52	–	–
7	Viszeralchirurgie	101	3	8	–	–	–	–	–	–
8	Sonst. und allg. Chirurgie	27 453	255	3 283	29	135	58	592	24	19
9	Frauenheilkunde und Geburtshilfe	23 877	142	4 338	65	19	9	13	1	5
	davon									
10	Frauenheilkunde	4 110	34	1 137	7	1	1	1	–	–
11	Geburtshilfe	1 579	10	18	1	1	2	–	1	–
12	Sonstige Frauenheilkunde und Geburtshilfe	18 188	98	3 183	57	17	6	12	–	5
13	Hals-Nasen-Ohrenheilkunde	5 692	35	596	12	1	21	267	12	540
14	Haut- und Geschlechtskrankheiten	756	54	214	–	8	–	1	–	–
15	Herzchirurgie	121	–	–	–	–	–	–	–	–
	davon									
16	Sonst. und allg. Herzchirurgie	121	–	–	–	–	–	–	–	–
17	Innere Medizin	45 592	1 071	6 029	775	875	1 119	3 249	20	104
	davon									
18	Angiologie	131	1	–	–	7	–	–	1	–
19	Endokrinologie	1	–	–	–	1	–	–	–	–
20	Gastroenterologie	1 312	110	224	28	17	30	9	–	4
21	Hämatologie und internistische									
	Onkologie	1 018	11	861	43	5	–	2	–	–
22	Kardiologie	9 283	12	24	6	22	48	29	2	7
23	Klinische Geriatrie	371	5	26	17	20	14	25	3	–
24	Nephrologie	425	9	34	10	38	4	5	–	–
25	Pneumologie	1 721	37	425	53	10	3	711	–	–
26	Rheumatologie	359	1	–	1	–	2	38	–	–
27	Sonstige und allg. Innere Medizin	30 971	885	4 435	617	755	1 018	2 430	14	93
28	Kinderheilkunde	15 715	1 732	157	162	331	519	1 322	41	210
	davon									
29	Neonatalogie	50	–	–	–	–	–	–	–	–
30	Sonst. u. allg. Kinderheilkunde	15 665	1 732	157	162	331	519	1 322	41	210
31	Mund-Kiefer-Gesichtschirurgie	412	–	52	–	–	–	3	2	–
32	Neurochirurgie	859	–	77	3	2	4	155	3	2
33	Nuklearmedizin (Therapie)	843	–	131	–	682	–	–	–	–
34	Orthopädie	2 927	–	40	2	55	1	222	5	–
	davon									
35	Rheumatologie	4	–	–	–	–	–	–	–	–
36	Sonstige und allg. Orthopädie	2 923	–	40	2	55	1	222	5	–
37	Strahlentherapie	955	–	891	2	1	–	–	–	–
38	Urologie	7 710	18	3 030	8	1	5	3	–	–
39	Sonstige Fachbereiche/Allgemein-									
	betten	1 081	16	192	2	8	100	77	–	–
40	Fachabteilungen zusammen	143 280	3 333	19 319	1 061	2 187	1 839	5 959	5 393	880
41	Kinder-/Jugendpsychiatrie									
	und -psychotherapie	179	–	–	–	–	154	23	–	–
42	Neurologie	3 431	80	156	2	8	323	1 929	24	94
43	Psychiatrie und Psychotherapie	2 783	–	3	1	3	2 599	124	–	–
44	Psychiatrische Fachabteilungen									
	zusammen	6 393	80	159	3	11	3 076	2 076	24	94
45	Unbekannt	19	1	–	–	–	–	1	–	–

ohne Stundenfälle) mit einer Verweildauer bis zu drei Tagen 2003 nach Fachabteilungen

(bis zu 3 Tagen Verweildauer)													Lfd. Nr.
mit Hauptdiagnose (ICD-10) der Patienten													
I00 - I99	J00 - J99	K00 - K93	L00 - L99	M00 - M99	N00 - N99	O00 - O99	P00 - P96	Q00 - Q99	R00 - R99	S00 -T98	Z00 -Z99	unbe- kannt	
23 867	7 524	11 685	1 708	6 826	13 863	8 085	750	726	5 361	18 854	4 943	4	1
4	—	—	1	2	1	—	—	6	—	113	1	—	2
3 466	209	4 552	999	2 546	714	4	1	34	782	11 924	1 274	—	3
673	5	4	8	1	47	—	—	1	2	62	4	—	4
2	14	—	—	1	—	—	—	—	3	3	—	—	5
8	1	11	22	669	—	—	—	—	8	1 702	106	—	6
3	—	62	—	—	3	—	—	—	11	8	3	—	7
2 780	189	4 475	969	1 875	664	4	1	33	758	10 149	1 161	—	8
39	51	125	64	23	7 956	8 069	33	40	524	212	2 149	—	9
7	—	17	8	—	1 541	716	—	9	85	29	517	—	10
3	4	5	1	—	196	1 193	4	—	19	5	116	—	11
29	47	103	55	23	6 219	6 160	29	31	420	178	1 516	—	12
40	2 765	105	60	15	—	—	—	105	312	755	51	—	13
109	—	4	161	8	7	—	—	1	1	76	112	—	14
95	1	—	—	—	—	—	—	—	1	12	12	—	15
95	1	—	—	—	—	—	—	—	1	12	12	—	16
18 511	1 909	5 531	119	1 044	748	9	42	75	2 042	1 705	611	4	17
109	—	2	2	4	1	—	—	—	3	1	—	—	18
—	—	—	—	—	—	—	—	—	—	—	—	—	19
99	44	599	1	14	15	1	—	—	58	31	28	—	20
9	13	19	—	7	2	—	—	—	14	4	28	—	21
8 460	83	46	7	100	21	—	—	20	139	156	100	1	22
126	31	34	2	14	5	—	—	—	19	29	1	—	23
151	17	31	4	47	29	—	—	—	20	23	3	—	24
20	323	6	6	6	1	—	—	1	20	37	62	—	25
9	4	1	2	292	—	—	—	—	—	8	1	—	26
9 528	1 394	4 793	95	560	674	8	42	54	1 769	1 416	388	3	27
444	2 516	1 134	257	443	419	2	656	344	1 324	3 265	437	—	28
1	—	—	—	—	2	—	39	5	—	1	2	—	29
443	2 516	1 134	257	443	417	2	617	339	1 324	3 264	435	—	30
1	12	158	11	11	—	—	—	4	3	155	—	—	31
50	2	1	3	470	—	—	—	5	16	63	3	—	32
—	—	—	—	25	—	—	—	—	—	—	5	—	33
303	1	—	22	1 938	12	—	—	50	4	242	30	—	34
—	—	—	—	4	—	—	—	—	—	—	—	—	35
303	1	—	22	1 934	12	—	—	50	4	242	30	—	36
1	2	2	—	43	—	—	—	—	3	4	6	—	37
123	4	23	9	14	3 983	—	—	58	155	95	181	—	38
350	38	34	2	19	7	—	17	2	38	142	37	—	39
23 536	7 510	11 669	1 708	6 601	13 847	8 084	749	724	5 205	18 763	4 909	4	40
—	—	—	—	—	—	—	—	—	1	1	—	—	41
320	9	11	—	224	8	1	1	1	141	65	34	—	42
11	1	3	—	1	3	—	—	—	10	24	—	—	43
331	10	14	—	225	11	1	1	1	152	90	34	—	44
—	4	2	—	—	5	—	—	1	4	1	—	—	45

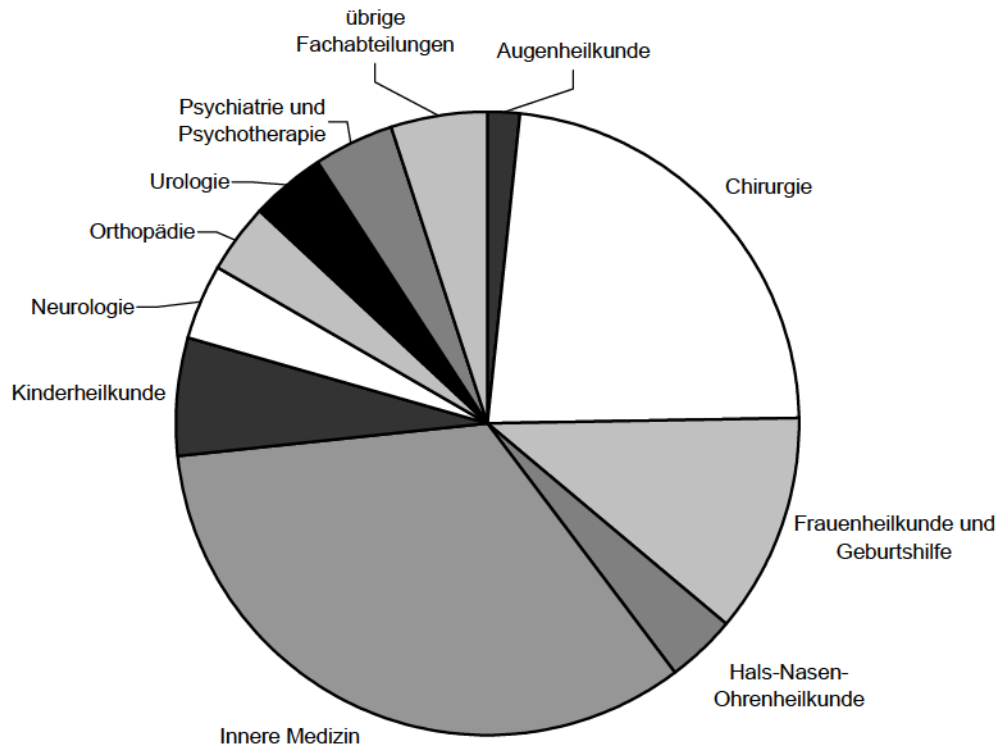
1.10 Aus dem Krankenhaus entlassene vollstationäre Patienten insgesamt (einschließlich Sterbefälle)

Lfd. Nr.	Fachabteilung mit der längsten Verweildauer	Entlassene						
		insgesamt						
			0 - 1	1 - 5	5 - 15	15 - 25	25 - 35	35 - 40
1	Fachabteilungen insgesamt	506 595	8 663	11 978	18 492	38 054	35 672	24 553
2	Augenheilkunde	9 008	4	20	65	187	125	151
3	Chirurgie	115 639	93	526	3 563	11 158	7 752	6 588
	davon							
4	Gefäßchirurgie	2 382	–	–	–	30	51	50
5	Thoraxchirurgie	389	–	–	–	6	6	7
6	Unfallchirurgie	9 913	1	17	162	1 169	899	606
7	Viszeralchirurgie	770	–	–	10	79	61	38
8	Sonst. und allg. Chirurgie	102 185	92	509	3 391	9 874	6 735	5 887
9	Frauenheilkunde und Geburtshilfe	58 223	303	143	343	10 600	16 103	5 753
	davon							
10	Frauenheilkunde	8 150	–	1	34	852	1 139	906
11	Geburtshilfe	5 047	10	–	7	1 389	2 674	525
12	Sonstige Frauenheilkunde und Geburtshilfe	45 026	293	142	302	8 359	12 290	4 322
13	Hals-Nasen-Ohrenheilkunde	18 987	15	1 589	1 606	2 857	1 758	1 332
14	Haut- und Geschlechtskrankheiten	3 015	2	4	34	224	202	141
15	Herzchirurgie	2 836	–	–	–	4	4	11
	davon							
16	Sonst. und allg. Herzchirurgie	2 836	–	–	–	4	4	11
17	Innere Medizin	170 305	473	770	796	3 534	3 813	4 263
	davon							
18	Angiologie	486	–	–	–	7	3	8
19	Endokrinologie	4	–	–	–	2	–	–
20	Gastroenterologie	4 930	–	–	5	147	200	191
21	Hämatologie und internistische Onkologie	4 052	–	–	–	112	80	81
22	Kardiologie	18 969	–	–	2	146	251	309
23	Klinische Geriatrie	8 952	–	–	–	–	5	10
24	Nephrologie	2 373	–	–	–	71	67	61
25	Pneumologie	4 936	–	–	25	90	100	111
26	Rheumatologie	2 938	–	–	5	85	112	123
27	Sonstige und allg. Innere Medizin	122 665	473	770	759	2 874	2 995	3 369
28	Kinderheilkunde	30 792	7 645	8 741	10 561	3 845	–	–
	davon							
29	Neonatologie	188	188	–	–	–	–	–
30	Sonst. u. allg. Kinderheilkunde	30 604	7 457	8 741	10 561	3 845	–	–
31	Mund-Kiefer-Gesichtschirurgie	1 356	–	–	24	215	124	97
32	Neurochirurgie	4 444	–	–	11	165	278	381
33	Nuklearmedizin (Therapie)	2 792	–	–	2	16	61	125
34	Orthopädie	17 994	26	27	259	770	814	854
	davon							
35	Rheumatologie	84	–	–	1	2	–	–
36	Sonstige und allg. Orthopädie	17 910	26	27	258	768	814	854
37	Strahlentherapie	3 327	–	–	–	4	21	44
38	Urologie	20 679	6	64	156	768	726	646
39	Sonstige Fachbereiche/Allgemeinbetten	5 309	92	1	20	197	267	353
40	Fachabteilungen zusammen	464 706	8 659	11 885	17 440	34 544	32 048	20 739
41	Kinder-/Jugendpsychiatrie und -psychotherapie	1 729	1	68	1 017	643	–	–
42	Neurologie	19 028	–	–	20	1 096	1 122	1 147
43	Psychiatrie und Psychotherapie	21 100	3	1	7	1 771	2 502	2 667
44	Psychiatrische Fachabteilungen zusammen	41 857	4	69	1 044	3 510	3 624	3 814
45	Unbekannt	32	–	24	8	–	–	–

ohne Stundenfälle) 2003 nach Fachabteilungen mit der längsten Verweildauer und Altersgruppen

und verstorbene Patienten insgesamt										Lfd. Nr.
davon im Alter von ... bis unter ... Jahren										
40 - 45	45 - 50	50 - 55	55 - 60	60 - 65	65 - 70	70 - 75	75 - 80	80 - 85	85 und älter	
30 899	31 746	32 491	27 073	50 629	56 106	49 000	39 360	29 280	22 599	1
223	271	329	354	882	1 295	1 486	1 543	1 395	678	2
8 553	8 665	8 985	7 366	12 767	12 285	9 905	7 439	5 376	4 618	3
115	181	213	220	445	443	318	203	80	33	4
18	18	33	41	81	68	72	30	5	4	5
783	751	783	665	942	888	764	588	457	438	6
53	65	82	53	85	111	54	48	21	10	7
7 584	7 650	7 874	6 387	11 214	10 775	8 697	6 570	4 813	4 133	8
5 164	4 473	3 454	1 991	3 207	2 886	1 788	1 170	599	256	9
1 062	942	682	423	635	690	394	248	101	41	10
176	82	51	15	34	38	16	17	6	7	11
3 926	3 449	2 721	1 553	2 538	2 158	1 368	905	492	208	12
1 420	1 457	1 312	969	1 627	1 401	787	483	239	135	13
206	228	222	164	338	317	293	262	213	165	14
41	120	180	215	496	653	588	376	137	11	15
41	120	180	215	496	653	588	376	137	11	16
6 853	8 411	10 223	9 566	20 027	25 257	24 001	20 968	16 950	14 400	17
27	41	39	39	71	69	71	48	31	32	18
—	—	—	—	—	1	1	—	—	—	19
280	300	306	234	510	642	682	573	462	398	20
175	195	372	338	683	772	647	399	150	48	21
631	1 023	1 286	1 375	2 971	3 483	3 064	2 489	1 280	659	22
13	39	71	102	297	675	1 148	1 731	2 188	2 673	23
88	100	136	153	265	367	371	277	239	178	24
256	319	367	454	886	980	668	401	190	89	25
230	252	318	279	466	439	325	193	83	28	26
5 153	6 142	7 328	6 592	13 878	17 829	17 024	14 857	12 327	10 295	27
—	—	—	—	—	—	—	—	—	—	28
—	—	—	—	—	—	—	—	—	—	29
—	—	—	—	—	—	—	—	—	—	30
94	106	106	69	135	140	83	78	41	44	31
542	502	464	377	530	479	403	202	80	30	32
166	208	271	240	449	443	395	265	129	22	33
1 170	1 304	1 463	1 483	2 512	2 643	2 256	1 502	711	200	34
7	11	7	12	18	8	8	5	5	—	35
1 163	1 293	1 456	1 471	2 494	2 635	2 248	1 497	706	200	36
125	183	276	268	542	688	574	324	198	80	37
984	981	1 318	1 285	3 134	3 711	3 070	2 050	1 176	604	38
459	526	462	461	638	599	555	342	204	133	39
26 000	27 435	29 065	24 808	47 284	52 797	46 174	37 004	27 448	21 376	40
—	—	—	—	—	—	—	—	—	—	41
1 457	1 511	1 540	1 230	2 100	2 291	2 043	1 604	1 194	673	42
3 442	2 800	1 886	1 035	1 245	1 018	783	752	638	550	43
4 899	4 311	3 426	2 265	3 345	3 309	2 826	2 356	1 832	1 223	44
—	—	—	—	—	—	—	—	—	—	45

Aus dem Krankenhaus entlassene vollstationäre Patienten (einschließlich Sterbefälle, ohne Stundenfälle) 2003 nach Fachabteilungen mit der längsten Verweildauer



2. Vorsorge- oder Rehabilitationseinrichtungen

2.1 Aus der Vorsorge- oder Rehabilitationseinrichtung entlassene vollstationäre Patienten (einschließlich Sterbefälle) 2003 nach Diagnoseklassen, Verweildauer und Geschlecht

Pos.-Nr. der ICD-10	Diagnoseklasse	Insgesamt		Männlich		Weiblich	
		Patienten	durchschnittliche Verweildauer	Patienten	durchschnittliche Verweildauer	Patienten	durchschnittliche Verweildauer
	Insgesamt	56 620	28,5	26 915	29,5	29 705	27,6
A00 - T98	Krankheiten, Verletzungen und Vergiftungen	56 077	28,6	26 651	29,6	29 426	27,7
A00 - B99	Bestimmte infektiöse und parasitäre Krankheiten	63	27,9	28	23,4	35	31,5
C00 - D48	Neubildungen	6 447	24,6	3 263	24,3	3 184	24,8
D50 - D89	Krankheiten des Blutes und der blutbildenden Organe sowie bestimmte Störungen mit Beteiligung des Immunsystems	22	25,5	11	25,5	11	25,5
E00 - E90	Endokrine, Ernährungs- und Stoffwechselkrankheiten	859	24,3	555	24,3	304	24,2
F00 - F99	Psychische und Verhaltensstörungen	7 103	50,6	3 163	58,8	3 940	44,1
G00 - G99	Krankheiten des Nervensystems	2 082	36,9	1 055	38,0	1 027	35,7
H00 - H59	Krankheiten des Auges und der Augen-anhangsgebilde	10	24,4	6	24,5	4	24,3
H60 - H95	Krankheiten des Ohres und des Warzenfortsatzes	181	29,2	73	27,7	108	30,3
I00 - I99	Krankheiten des Kreislaufsystems	11 895	27,9	7 577	26,9	4 318	29,7
J00 - J99	Krankheiten des Atmungssystems	209	22,4	112	23,9	97	20,7
K00 - K93	Krankheiten des Verdauungssystems	74	24,2	39	23,9	35	24,5
L00 - L99	Krankheiten der Haut und der Unterhaut	23	31,3	14	33,6	9	27,8
M00 - M99	Krankheiten des Muskel-Skelett-Systems und des Bindegewebes	23 538	23,1	9 109	23,3	14 429	23,0
N00 - N99	Krankheiten des Urogenitalsystems	45	22,2	26	21,6	19	22,9
O00 - O99	Schwangerschaft, Geburt und Wochenbett	4	28,0	–	–	4	28,0
P00 - P96	Bestimmte Zustände, die ihren Ursprung in der Perinatalperiode haben	51	44,6	24	49,5	27	40,3
Q00 - Q99	Angeborene Fehlbildungen, Deformitäten und Chromosomenanomalien	212	29,3	96	27,5	116	30,8
R00 - R99	Symptome und abnorme klinische und Laborbefunde, die anderenorts nicht klassifiziert sind	160	25,8	69	26,7	91	25,0
S00 - T98	Verletzungen, Vergiftungen und bestimmte andere Folgen äußerer Ursachen	3 099	26,3	1 431	28,2	1 668	24,7
Z00 - Z99	Faktoren, die den Gesundheitszustand beeinflussen und zur Inanspruchnahme des Gesundheitswesens führen	536	22,8	258	22,2	278	23,4
	Ohne Diagnoseangabe	7	26,7	6	23,3	1	47,0

2.2 Aus der Vorsorge- oder Rehabilitationseinrichtung entlassene vollstationäre Patienten

Lfd. Nr.	Pos.-Nr. der ICD-10	Diagnose	Insgesamt					
				0 - 1	1 - 5	5 - 15	15 - 25	25 - 35
1		Insgesamt	56 620	12	215	749	1 061	2 189
2	A00 - T98	Krankheiten, Verletzungen und Vergiftungen	56 077	12	213	748	1 058	2 183
3	A00 - B99	Bestimmte infektiöse und parasitäre Krankheiten	63	–	–	3	5	8
4	A15 - A19, B90	Tuberkulose, einschließlich ihrer Spätfolgen	2	–	–	–	1	–
5	A39	Meningokokkeninfektion	2	–	–	–	2	–
6	B15 - B19	Virushepatitis	1	–	–	–	–	–
7	B20 - B24	HIV-Krankheit (Humane Immundefizienz-Viruskrankheit)	1	–	–	–	–	1
8	C00 - D48	Neubildungen	6 447	–	17	193	81	96
9	C00 - C97	Bösartige Neubildungen	5 995	–	17	177	57	76
10	C00 - C14	Bösartige Neubildungen der Lippe, der Mundhöhle und des Pharynx	116	–	–	9	–	2
11	C15	Bösartige Neubildung des Ösophagus	67	–	–	–	–	–
12	C16	Bösartige Neubildung des Magens	271	–	–	4	–	2
13	C18	Bösartige Neubildung des Dickdarmes	872	–	–	9	4	2
14	C19 - C21	Bösartige Neubildung des Rektums und des Anus	517	–	–	10	–	3
15	C22	Bösartige Neubildung der Leber und der intrahepatischen Gallengänge	35	–	–	1	–	–
16	C25	Bösartige Neubildung des Pankreas	115	–	–	1	–	1
17	C32 - C34	Bösartige Neubildung des Larynx, der Trachea, der Bronchien und der Lunge	176	–	–	–	–	1
18	C43	Bösartiges Melanom der Haut	66	–	–	2	–	2
19	C50	Bösartige Neubildung der Brustdrüse	1 112	–	–	16	–	11
20	C53	Bösartige Neubildung der Cervix uteri	46	–	–	2	1	2
21	C54 - C55	Bösartige Neubildung des Corpus uteri und des Uterus, Teil nicht näher bezeichnet	67	–	–	1	–	1
22	C61	Bösartige Neubildung der Prostata	965	–	–	28	1	3
23	C67	Bösartige Neubildung der Harnblase	173	–	–	2	–	–
24	C81 - C96	Bösartige Neubildung des lymphatischen, blutbildenden und verwandten Gewebes	277	–	8	35	15	8
25	D50 - D89	Krankheiten des Blutes und der blutbildenden Organe sowie bestimmte Störungen mit Beteiligung des Immunsystems	22	–	–	5	1	3
26	E00 - E90	Endokrine, Ernährungs- und Stoffwechselkrankheiten	859	–	5	6	39	53
27	E10 - E14	Diabetes mellitus	720	–	–	–	30	48
28	F00 - F99	Psychische und Verhaltensweisen	7 103	1	29	109	213	641
29	F10	Psychische und Verhaltensstörungen durch Alkohol	2 037	–	–	–	37	211
30	F11 - F16, F18 - F19	Psychische und Verhaltensstörungen durch andere psychotrope Substanzen	52	–	–	–	3	13
31	G00 - G99	Krankheiten des Nervensystems	2 082	1	95	223	143	117
32	G00 - G03	Meningitis	19	–	1	3	–	3
33	H00 - H59	Krankheiten des Auges und der Augen-anhangsgebilde	10	–	–	–	–	1

insgesamt (einschließlich Sterbefälle) 2003 nach ausgewählten Diagnosen und Altersgruppen

Entlassene und verstorbene Patienten insgesamt											Lfd. Nr.
davon im Alter von ... bis unter ... Jahren											
35 - 40	40 - 45	45 - 50	50 - 55	55 - 60	60 - 65	65 - 70	70 - 75	75 - 80	80 - 85	85 und älter	
3 236	4 932	5 736	6 839	6 322	6 585	6 570	5 696	4 001	2 024	453	1
3 229	4 915	5 721	6 800	6 279	6 507	6 472	5 575	3 938	1 981	446	2
6	7	2	7	7	7	5	3	2	1	–	3
–	–	–	–	–	1	–	–	–	–	–	4
–	–	–	–	–	–	–	–	–	–	–	5
–	–	–	–	–	–	–	1	–	–	–	6
–	–	–	–	–	–	–	–	–	–	–	7
170	263	384	538	632	1 110	1 135	901	586	269	72	8
139	217	341	490	593	1 044	1 083	863	564	264	70	9
2	5	10	16	11	23	15	12	7	2	2	10
1	1	2	7	9	18	11	10	7	1	–	11
7	7	15	29	20	43	37	51	36	17	3	12
15	14	33	68	69	141	156	149	116	73	23	13
4	10	28	34	60	106	83	81	63	26	9	14
–	–	–	5	2	7	9	7	4	–	–	15
1	4	6	7	10	23	30	15	13	3	1	16
–	7	8	11	21	30	38	30	22	8	–	17
2	1	5	6	6	7	11	11	10	3	–	18
33	72	99	131	127	177	175	102	96	57	16	19
2	7	1	5	4	6	7	5	–	2	2	20
1	4	1	10	9	7	14	9	4	5	1	21
7	14	23	39	101	245	262	170	53	18	1	22
1	3	10	8	21	26	34	34	25	8	1	23
9	14	22	24	26	38	30	23	20	4	1	24
–	2	1	5	–	–	3	1	1	–	–	25
65	108	132	160	114	67	54	33	18	4	1	26
53	87	112	142	98	57	47	27	14	4	1	27
979	1 319	1 311	1 231	849	277	64	37	25	14	4	28
374	512	446	265	132	47	10	2	1	–	–	29
10	3	9	6	3	3	2	–	–	–	–	30
153	206	185	217	176	171	158	128	69	32	8	31
1	2	2	2	3	1	1	–	–	–	–	32
1	3	–	2	1	1	–	1	–	–	–	33

2.2 Aus der Vorsorge- oder Rehabilitationseinrichtung entlassene vollstationäre Patienten

Lfd. Nr.	Pos.-Nr. der ICD-10	Diagnose	Insgesamt					
				0 - 1	1 - 5	5 - 15	15 - 25	25 - 35
34	H60 - H95	Krankheiten des Ohres und des Warzenfortsatzes	181	–	–	–	4	5
35	I00 - I99	Krankheiten des Kreislaufsystems	11 895	1	5	9	62	171
36	I20 - I25	Ischämische Herzkrankheiten	5 660	–	–	2	7	48
37	I30 - I33, I39 - I52	Sonstige Herzkrankheiten	504	–	–	2	10	16
38	I60 - I69	Zerebrovaskuläre Krankheiten	3 500	1	5	5	29	55
39	J00 - J99	Krankheiten des Atmungssystems	209	–	1	1	3	3
40	J12 - J18	Pneumonie	46	–	–	–	1	1
41	J40 - J47	Chronische Krankheiten der unteren Atemwege	130	–	–	–	2	2
42	J45 - J46	Asthma	19	–	–	–	1	1
43	K00 - K93	Krankheiten des Verdauungssystems	74	–	–	–	2	2
44	K25 - K28	Ulcus ventriculi, duodeni, pepticum, pepticum jejuni	1	–	–	–	–	–
45	K70, K73 - K74	Alkoholische Leberkrankheit, Chronische Leberkrankheit, Fibrose und Leberzirrhose	10	–	–	–	1	–
46	L00 - L99	Krankheiten der Haut und der Unterhaut	23	–	–	2	–	1
47	M00 - M99	Krankheiten des Muskel-Skelett-Systems und des Bindegewebes	23 538	2	2	77	258	880
48	M05 - M06, M15 - M19	Polyarthritis und Arthrose	11 292	–	–	–	24	97
49	N00 - N99	Krankheiten des Urogenitalsystems	45	–	–	–	1	2
50	N00 - N29	Krankheiten der Niere	32	–	–	–	–	1
51	O00 - O99	Schwangerschaft, Geburt und Wochenbett	4	–	1	–	–	1
52	P00 - P96	Bestimmte Zustände, die ihren Ursprung in der Perinatalperiode haben	51	1	20	25	4	–
53	Q00 - Q99	Angeborene Fehlbildungen, Deformitäten und Chromosomenanomalien	212	5	23	55	30	15
54	Q00 - Q07	Angeborene Fehlbildungen des Nervensystems	23	–	4	9	6	–
55	Q20 - Q28	Angeborene Fehlbildungen des Kreislaufsystems	113	5	13	33	14	9
56	R00 - R99	Symptome und abnorme klinische und Laborbefunde, die anderenorts nicht klassifiziert sind	160	–	8	12	8	7
57	S00 - T98	Verletzungen, Vergiftungen und bestimmte andere Folgen äußerer Ursachen	3 099	1	7	28	204	177
58	Z00 - Z99	Faktoren, die den Gesundheitszustand beeinflussen und zur Inanspruchnahme des Gesundheitswesens führen	536	–	2	–	3	6
59		Ohne Diagnoseangabe	7	–	–	1	–	–

insgesamt (einschließlich Sterbefälle) 2003 nach ausgewählten Diagnosen und Altersgruppen

Entlassene und verstorbene Patienten insgesamt											Lfd. Nr.
davon im Alter von ... bis unter ... Jahren											
35 - 40	40 - 45	45 - 50	50 - 55	55 - 60	60 - 65	65 - 70	70 - 75	75 - 80	80 - 85	85 und älter	
11	23	37	46	35	16	1	2	1	–	–	34
281	648	938	1 371	1 373	1 851	1 894	1 561	1 117	537	76	35
106	271	409	648	654	956	973	785	530	242	29	36
25	46	69	103	79	50	49	17	21	14	3	37
79	170	241	310	334	534	601	516	389	196	35	38
4	6	9	9	22	34	45	32	24	14	2	39
–	2	2	2	5	9	9	6	5	4	–	40
2	2	5	6	14	24	24	22	17	8	2	41
1	–	1	1	3	3	3	3	1	1	–	42
2	7	5	8	6	15	12	7	5	3	–	43
–	–	–	–	–	–	–	1	–	–	–	44
–	2	–	–	4	1	2	–	–	–	–	45
2	6	4	–	4	–	1	2	–	1	–	46
1 342	2 042	2 470	2 918	2 806	2 635	2 727	2 523	1 791	876	189	47
159	306	511	837	1 119	1 569	2 158	2 140	1 510	713	149	48
1	3	4	6	5	10	4	3	4	–	2	49
1	2	3	5	5	6	3	2	2	–	2	50
–	–	–	–	–	–	1	1	–	–	–	51
–	1	–	–	–	–	–	–	–	–	–	52
17	20	8	11	10	7	11	–	–	–	–	53
1	1	2	–	–	–	–	–	–	–	–	54
6	12	3	4	2	5	7	–	–	–	–	55
13	11	15	25	18	12	11	9	7	2	2	56
182	240	216	246	221	294	346	331	288	228	90	57
7	15	14	38	43	77	98	120	63	43	7	58
–	2	1	1	–	1	–	1	–	–	–	59

2.3 Aus der Vorsorge- oder Rehabilitationseinrichtung entlassene vollstationäre männliche Patienten

Lfd. Nr.	Pos.-Nr. der ICD-10	Diagnose	Insgesamt					
				0 - 1	1 - 5	5 - 15	15 - 25	25 - 35
1		Insgesamt	26 915	8	128	419	552	1 080
2	A00 - T98	Krankheiten, Verletzungen und Vergiftungen	26 651	8	128	419	551	1 076
3	A00 - B99	Bestimmte infektiöse und parasitäre Krankheiten	28	–	–	2	1	2
4	A15 - A19, B90	Tuberkulose, einschließlich ihrer Spätfolgen	1	–	–	–	1	–
5	A39	Meningokokkeninfektion	–	–	–	–	–	–
6	B15 - B19	Virushepatitis	–	–	–	–	–	–
7	B20 - B24	HIV-Krankheit (Humane Immundefizienz-Viruskrankheit)	1	–	–	–	–	1
8	C00 - D48	Neubildungen	3 263	–	8	123	40	42
9	C00 - C97	Bösartige Neubildungen	3 084	–	8	114	26	36
10	C00 - C14	Bösartige Neubildungen der Lippe, der Mundhöhle und des Pharynx	81	–	–	6	–	2
11	C15	Bösartige Neubildung des Ösophagus	51	–	–	–	–	–
12	C16	Bösartige Neubildung des Magens	156	–	–	2	–	1
13	C18	Bösartige Neubildung des Dickdarmes	448	–	–	8	1	2
14	C19 - C21	Bösartige Neubildung des Rektums und des Anus	272	–	–	7	–	2
15	C22	Bösartige Neubildung der Leber und der intrahepatischen Gallengänge	18	–	–	1	–	–
16	C25	Bösartige Neubildung des Pankreas	68	–	–	–	–	–
17	C32 - C34	Bösartige Neubildung des Larynx, der Trachea, der Bronchien und der Lunge	106	–	–	–	–	–
18	C43	Bösartiges Melanom der Haut	31	–	–	1	–	1
19	C50	Bösartige Neubildung der Brustdrüse	120	–	–	8	–	–
20	C53	Bösartige Neubildung der Cervix uteri	–	–	–	–	–	–
21	C54 - C55	Bösartige Neubildung des Corpus uteri und des Uterus, Teil nicht näher bezeichnet	–	–	–	–	–	–
22	C61	Bösartige Neubildung der Prostata	965	–	–	28	1	3
23	C67	Bösartige Neubildung der Harnblase	115	–	–	1	–	–
24	C81 - C96	Bösartige Neubildung des lymphatischen, blutbildenden und verwandten Gewebes	129	–	5	22	5	5
25	D50 - D89	Krankheiten des Blutes und der blutbildenden Organe sowie bestimmte Störungen mit Beteiligung des Immunsystems	11	–	–	2	1	2
26	E00 - E90	Endokrine, Ernährungs- und Stoffwechselkrankheiten	555	–	2	–	21	36
27	E10 - E14	Diabetes mellitus	481	–	–	–	19	34
28	F00 - F99	Psychische und Verhaltensweisen	3 163	1	21	55	70	282
29	F10	Psychische und Verhaltensstörungen durch Alkohol	1 557	–	–	–	27	165
30	F11 - F16, F18 - F19	Psychische und Verhaltensstörungen durch andere psychotrope Substanzen	29	–	–	–	3	7
31	G00 - G99	Krankheiten des Nervensystems	1 055	–	58	133	87	53
32	G00 - G03	Meningitis	14	–	1	1	–	2
33	H00 - H59	Krankheiten des Auges und der Augen-anhangsgebilde	6	–	–	–	–	–

(einschließlich Sterbefälle) 2003 nach ausgewählten Diagnosen und Altersgruppen

Entlassene und verstorbene männliche Patienten											Lfd. Nr.
davon im Alter von ... bis unter ... Jahren											
35 - 40	40 - 45	45 - 50	50 - 55	55 - 60	60 - 65	65 - 70	70 - 75	75 - 80	80 - 85	85 und älter	
1 557	2 366	2 804	3 213	3 220	3 663	3 259	2 548	1 392	594	112	1
1 553	2 355	2 799	3 192	3 190	3 621	3 213	2 484	1 374	579	109	2
3	2	2	4	4	3	3	2	–	–	–	3
–	–	–	–	–	–	–	–	–	–	–	4
–	–	–	–	–	–	–	–	–	–	–	5
–	–	–	–	–	–	–	–	–	–	–	6
–	–	–	–	–	–	–	–	–	–	–	7
74	111	155	232	314	623	672	514	249	86	20	8
61	91	138	213	297	603	656	494	245	83	19	9
1	4	9	10	8	19	10	7	2	1	2	10
1	1	2	7	8	13	9	6	3	1	–	11
3	2	8	15	12	30	26	32	21	4	–	12
11	11	17	39	35	82	88	69	54	24	7	13
1	7	14	20	37	56	49	44	26	8	1	14
–	–	–	3	–	3	5	4	2	–	–	15
1	2	4	4	6	14	21	8	6	1	1	16
–	5	4	5	11	18	24	20	17	2	–	17
1	1	2	2	3	5	5	6	2	2	–	18
2	6	7	12	13	17	24	23	7	1	–	19
–	–	–	–	–	–	–	–	–	–	–	20
–	–	–	–	–	–	–	–	–	–	–	21
7	14	23	39	101	245	262	170	53	18	1	22
–	2	7	6	13	18	22	26	15	4	1	23
5	10	9	10	9	17	15	9	6	2	–	24
–	–	1	3	–	–	1	1	–	–	–	25
48	85	92	106	76	43	27	13	5	1	–	26
41	69	77	97	68	39	22	10	4	1	–	27
443	608	610	480	349	169	31	22	15	6	1	28
284	387	359	200	95	32	6	1	1	–	–	29
5	1	1	5	2	3	2	–	–	–	–	30
62	77	93	105	87	94	96	59	36	13	2	31
1	1	2	1	3	1	1	–	–	–	–	32
1	1	–	2	1	1	–	–	–	–	–	33

2.3 Aus der Vorsorge- oder Rehabilitationseinrichtung entlassene vollstationäre männliche Patienten

Lfd. Nr.	Pos.-Nr. der ICD-10	Diagnose	Insgesamt					
				0 - 1	1 - 5	5 - 15	15 - 25	25 - 35
34	H60 - H95	Krankheiten des Ohres und des Warzenfortsatzes	73	–	–	–	1	2
35	I00 - I99	Krankheiten des Kreislaufsystems	7 577	1	1	5	35	93
36	I20 - I25	Ischämische Herzkrankheiten	3 993	–	–	1	1	31
37	I30 - I33, I39 - I52	Sonstige Herzkrankheiten	304	–	–	–	5	8
38	I60 - I69	Zerebrovaskuläre Krankheiten	2 018	1	1	4	21	35
39	J00 - J99	Krankheiten des Atmungssystems	112	–	1	1	1	1
40	J12 - J18	Pneumonie	29	–	–	–	–	1
41	J40 - J47	Chronische Krankheiten der unteren Atemwege	57	–	–	–	1	–
42	J45 - J46	Asthma	7	–	–	–	–	–
43	K00 - K93	Krankheiten des Verdauungssystems	39	–	–	–	–	2
44	K25 - K28	Ulcus ventriculi, duodeni, pepticum, pepticum jejuni	–	–	–	–	–	–
45	K70, K73 - K74	Alkoholische Leberkrankheit, Chronische Leberkrankheit, Fibrose und Leberzirrhose	5	–	–	–	–	–
46	L00 - L99	Krankheiten der Haut und der Unterhaut	14	–	–	–	–	1
47	M00 - M99	Krankheiten des Muskel-Skelett-Systems und des Bindegewebes	9 109	–	2	36	126	422
48	M05 - M06, M15 - M19	Polyarthritis und Arthrose	3 728	–	–	–	11	41
49	N00 - N99	Krankheiten des Urogenitalsystems	26	–	–	–	–	2
50	N00 - N29	Krankheiten der Niere	18	–	–	–	–	1
51	O00 - O99	Schwangerschaft, Geburt und Wochenbett	–	–	–	–	–	–
52	P00 - P96	Bestimmte Zustände, die ihren Ursprung in der Perinatalperiode haben	24	–	11	12	1	–
53	Q00 - Q99	Angeborene Fehlbildungen, Deformitäten und Chromosomenanomalien	96	5	16	27	14	5
54	Q00 - Q07	Angeborene Fehlbildungen des Nervensystems	10	–	3	5	2	–
55	Q20 - Q28	Angeborene Fehlbildungen des Kreislaufsystems	56	5	9	15	6	5
56	R00 - R99	Symptome und abnorme klinische und Laborbefunde, die anderenorts nicht klassifiziert sind	69	–	4	6	2	1
57	S00 - T98	Verletzungen, Vergiftungen und bestimmte andere Folgen äußerer Ursachen	1 431	1	4	17	151	130
58	Z00 - Z99	Faktoren, die den Gesundheitszustand beeinflussen und zur Inanspruchnahme des Gesundheitswesens führen	258	–	–	–	1	4
59		Ohne Diagnoseangabe	6	–	–	–	–	–

(einschließlich Sterbefälle) 2003 nach ausgewählten Diagnosen und Altersgruppen

Entlassene und verstorbene männliche Patienten											Lfd. Nr.
davon im Alter von ... bis unter ... Jahren											
35 - 40	40 - 45	45 - 50	50 - 55	55 - 60	60 - 65	65 - 70	70 - 75	75 - 80	80 - 85	85 und älter	
1	5	12	22	16	11	1	1	1	–	–	34
146	409	610	921	991	1 349	1 259	961	540	230	26	35
62	201	304	494	538	727	693	515	293	121	12	36
14	25	41	63	51	38	36	8	11	3	1	37
43	102	147	198	201	367	373	293	156	68	8	38
3	4	4	2	12	21	25	17	11	8	1	39
–	1	1	–	3	7	7	3	3	3	–	40
1	1	1	2	6	13	9	11	7	4	1	41
–	–	–	1	1	2	1	1	–	1	–	42
2	4	3	4	2	9	9	3	1	–	–	43
–	–	–	–	–	–	–	–	–	–	–	44
–	2	–	–	1	–	2	–	–	–	–	45
1	4	2	–	2	–	1	2	–	1	–	46
640	889	1 073	1 160	1 216	1 142	957	781	433	190	42	47
72	117	224	324	458	612	710	629	341	155	34	48
1	3	3	2	3	6	2	1	2	–	1	49
1	2	3	2	3	2	1	1	1	–	1	50
–	–	–	–	–	–	–	–	–	–	–	51
–	–	–	–	–	–	–	–	–	–	–	52
6	6	–	2	5	3	7	–	–	–	–	53
–	–	–	–	–	–	–	–	–	–	–	54
3	4	–	1	1	2	5	–	–	–	–	55
2	3	10	13	8	7	3	4	4	1	1	56
120	144	129	134	104	140	119	103	77	43	15	57
4	9	4	20	30	41	46	63	18	15	3	58
–	2	1	1	–	1	–	1	–	–	–	59

2.4 Aus der Vorsorge- oder Rehabilitationseinrichtung entlassene vollstationäre weibliche

Lfd. Nr.	Pos.-Nr. der ICD-10	Diagnose	Insgesamt					
				0 - 1	1 - 5	5 - 15	15 - 25	25 - 35
1		Insgesamt	29 705	4	87	330	509	1 109
2	A00 - T98	Krankheiten, Verletzungen und Vergiftungen	29 426	4	85	329	507	1 107
3	A00 - B99	Bestimmte infektiöse und parasitäre Krankheiten	35	–	–	1	4	6
4	A15 - A19, B90	Tuberkulose, einschließlich ihrer Spätfolgen	1	–	–	–	–	–
5	A39	Meningokokkeninfektion	2	–	–	–	2	–
6	B15 - B19	Virushepatitis	1	–	–	–	–	–
7	B20 - B24	HIV-Krankheit (Humane Immundefizienz-Viruskrankheit)	–	–	–	–	–	–
8	C00 - D48	Neubildungen	3 184	–	9	70	41	54
9	C00 - C97	Bösartige Neubildungen	2 911	–	9	63	31	40
10	C00 - C14	Bösartige Neubildungen der Lippe, der Mundhöhle und des Pharynx	35	–	–	3	–	–
11	C15	Bösartige Neubildung des Ösophagus	16	–	–	–	–	–
12	C16	Bösartige Neubildung des Magens	115	–	–	2	–	1
13	C18	Bösartige Neubildung des Dickdarmes	424	–	–	1	3	–
14	C19 - C21	Bösartige Neubildung des Rektums und des Anus	245	–	–	3	–	1
15	C22	Bösartige Neubildung der Leber und der intrahepatischen Gallengänge	17	–	–	–	–	–
16	C25	Bösartige Neubildung des Pankreas	47	–	–	1	–	1
17	C32 - C34	Bösartige Neubildung des Larynx, der Trachea, der Bronchien und der Lunge	70	–	–	–	–	1
18	C43	Bösartiges Melanom der Haut	35	–	–	1	–	1
19	C50	Bösartige Neubildung der Brustdrüse	992	–	–	8	–	11
20	C53	Bösartige Neubildung der Cervix uteri	46	–	–	2	1	2
21	C54 - C55	Bösartige Neubildung des Corpus uteri und des Uterus, Teil nicht näher bezeichnet	67	–	–	1	–	1
22	C61	Bösartige Neubildung der Prostata	–	–	–	–	–	–
23	C67	Bösartige Neubildung der Harnblase	58	–	–	1	–	–
24	C81 - C96	Bösartige Neubildung des lymphatischen, blutbildenden und verwandten Gewebes	148	–	3	13	10	3
25	D50 - D89	Krankheiten des Blutes und der blutbildenden Organe sowie bestimmte Störungen mit Beteiligung des Immunsystems	11	–	–	3	–	1
26	E00 - E90	Endokrine, Ernährungs- und Stoffwechselkrankheiten	304	–	3	6	18	17
27	E10 - E14	Diabetes mellitus	239	–	–	–	11	14
28	F00 - F99	Psychische und Verhaltensweisen	3 940	–	8	54	143	359
29	F10	Psychische und Verhaltensstörungen durch Alkohol	480	–	–	–	10	46
30	F11 - F16, F18 - F19	Psychische und Verhaltensstörungen durch andere psychotrope Substanzen	23	–	–	–	–	6
31	G00 - G99	Krankheiten des Nervensystems	1 027	1	37	90	56	64
32	G00 - G03	Meningitis	5	–	–	2	–	1
33	H00 - H59	Krankheiten des Auges und der Augen-anhangsgebilde	4	–	–	–	–	1

Patienten (einschließlich Sterbefälle) 2003 nach ausgewählten Diagnosen und Altersgruppen

Entlassene und verstorbene weibliche Patienten											Lfd. Nr.
davon im Alter von ... bis unter ... Jahren											
35 - 40	40 - 45	45 - 50	50 - 55	55 - 60	60 - 65	65 - 70	70 - 75	75 - 80	80 - 85	85 und älter	
1 679	2 566	2 932	3 626	3 102	2 922	3 311	3 148	2 609	1 430	341	1
1 676	2 560	2 922	3 608	3 089	2 886	3 259	3 091	2 564	1 402	337	2
3	5	–	3	3	4	2	1	2	1	–	3
–	–	–	–	–	1	–	–	–	–	–	4
–	–	–	–	–	–	–	–	–	–	–	5
–	–	–	–	–	–	–	1	–	–	–	6
–	–	–	–	–	–	–	–	–	–	–	7
96	152	229	306	318	487	463	387	337	183	52	8
78	126	203	277	296	441	427	369	319	181	51	9
1	1	1	6	3	4	5	5	5	1	–	10
–	–	–	–	1	5	2	4	4	–	–	11
4	5	7	14	8	13	11	19	15	13	3	12
4	3	16	29	34	59	68	80	62	49	16	13
3	3	14	14	23	50	34	37	37	18	8	14
–	–	–	2	2	4	4	3	2	–	–	15
–	2	2	3	4	9	9	7	7	2	–	16
–	2	4	6	10	12	14	10	5	6	–	17
1	–	3	4	3	2	6	5	8	1	–	18
31	66	92	119	114	160	151	79	89	56	16	19
2	7	1	5	4	6	7	5	–	2	2	20
1	4	1	10	9	7	14	9	4	5	1	21
–	–	–	–	–	–	–	–	–	–	–	22
1	1	3	2	8	8	12	8	10	4	–	23
4	4	13	14	17	21	15	14	14	2	1	24
–	2	–	2	–	–	2	–	1	–	–	25
17	23	40	54	38	24	27	20	13	3	1	26
12	18	35	45	30	18	25	17	10	3	1	27
536	711	701	751	500	108	33	15	10	8	3	28
90	125	87	65	37	15	4	1	–	–	–	29
5	2	8	1	1	–	–	–	–	–	–	30
91	129	92	112	89	77	62	69	33	19	6	31
–	1	–	1	–	–	–	–	–	–	–	32
–	2	–	–	–	–	–	1	–	–	–	33

2.4 Aus der Vorsorge- oder Rehabilitationseinrichtung entlassene vollstationäre weibliche

Lfd. Nr.	Pos.-Nr. der ICD-10	Diagnose	Insgesamt					
				0 - 1	1 - 5	5 - 15	15 - 25	25 - 35
34	H60 - H95	Krankheiten des Ohres und des Warzenfortsatzes	108	–	–	–	3	3
35	I00 - I99	Krankheiten des Kreislaufsystems	4 318	–	4	4	27	78
36	I20 - I25	Ischämische Herzkrankheiten	1 667	–	–	1	6	17
37	I30 - I33, I39 - I52	Sonstige Herzkrankheiten	200	–	–	2	5	8
38	I60 - I69	Zerebrovaskuläre Krankheiten	1 482	–	4	1	8	20
39	J00 - J99	Krankheiten des Atmungssystems	97	–	–	–	2	2
40	J12 - J18	Pneumonie	17	–	–	–	1	–
41	J40 - J47	Chronische Krankheiten der unteren Atemwege	73	–	–	–	1	2
42	J45 - J46	Asthma	12	–	–	–	1	1
43	K00 - K93	Krankheiten des Verdauungssystems	35	–	–	–	2	–
44	K25 - K28	Ulcus ventriculi, duodeni, pepticum, pepticum jejuni	1	–	–	–	–	–
45	K70, K73 - K74	Alkoholische Leberkrankheit, Chronische Leberkrankheit, Fibrose und Leberzirrhose	5	–	–	–	1	–
46	L00 - L99	Krankheiten der Haut und der Unterhaut	9	–	–	2	–	–
47	M00 - M99	Krankheiten des Muskel-Skelett-Systems und des Bindegewebes	14 429	2	–	41	132	458
48	M05 - M06, M15 - M19	Polyarthritis und Arthrose	7 564	–	–	–	13	56
49	N00 - N99	Krankheiten des Urogenitalsystems	19	–	–	–	1	–
50	N00 - N29	Krankheiten der Niere	14	–	–	–	–	–
51	O00 - O99	Schwangerschaft, Geburt und Wochenbett	4	–	1	–	–	1
52	P00 - P96	Bestimmte Zustände, die ihren Ursprung in der Perinatalperiode haben	27	1	9	13	3	–
53	Q00 - Q99	Angeborene Fehlbildungen, Deformitäten und Chromosomenanomalien	116	–	7	28	16	10
54	Q00 - Q07	Angeborene Fehlbildungen des Nervensystems	13	–	1	4	4	–
55	Q20 - Q28	Angeborene Fehlbildungen des Kreislaufsystems	57	–	4	18	8	4
56	R00 - R99	Symptome und abnorme klinische und Laborbefunde, die anderenorts nicht klassifiziert sind	91	–	4	6	6	6
57	S00 - T98	Verletzungen, Vergiftungen und bestimmte andere Folgen äußerer Ursachen	1 668	–	3	11	53	47
58	Z00 - Z99	Faktoren, die den Gesundheitszustand beeinflussen und zur Inanspruchnahme des Gesundheitswesens führen	278	–	2	–	2	2
59		Ohne Diagnoseangabe	1	–	–	1	–	–

Patienten (einschließlich Sterbefälle) 2003 nach ausgewählten Diagnosen und Altersgruppen

Entlassene und verstorbene weibliche Patienten											Lfd. Nr.
davon im Alter von ... bis unter ... Jahren											
35 - 40	40 - 45	45 - 50	50 - 55	55 - 60	60 - 65	65 - 70	70 - 75	75 - 80	80 - 85	85 und älter	
10	18	25	24	19	5	–	1	–	–	–	34
135	239	328	450	382	502	635	600	577	307	50	35
44	70	105	154	116	229	280	270	237	121	17	36
11	21	28	40	28	12	13	9	10	11	2	37
36	68	94	112	133	167	228	223	233	128	27	38
1	2	5	7	10	13	20	15	13	6	1	39
–	1	1	2	2	2	2	3	2	1	–	40
1	1	4	4	8	11	15	11	10	4	1	41
1	–	1	–	2	1	2	2	1	–	–	42
–	3	2	4	4	6	3	4	4	3	–	43
–	–	–	–	–	–	–	1	–	–	–	44
–	–	–	–	3	1	–	–	–	–	–	45
1	2	2	–	2	–	–	–	–	–	–	46
702	1 153	1 397	1 758	1 590	1 493	1 770	1 742	1 358	686	147	47
87	189	287	513	661	957	1 448	1 511	1 169	558	115	48
–	–	1	4	2	4	2	2	2	–	1	49
–	–	–	3	2	4	2	1	1	–	1	50
–	–	–	–	–	–	1	1	–	–	–	51
–	1	–	–	–	–	–	–	–	–	–	52
11	14	8	9	5	4	4	–	–	–	–	53
1	1	2	–	–	–	–	–	–	–	–	54
3	8	3	3	1	3	2	–	–	–	–	55
11	8	5	12	10	5	8	5	3	1	1	56
62	96	87	112	117	154	227	228	211	185	75	57
3	6	10	18	13	36	52	57	45	28	4	58
–	–	–	–	–	–	–	–	–	–	–	59

2.5 Aus der Vorsorge- oder Rehabilitationseinrichtung entlassene vollstationäre Patienten insgesamt

Lfd. Nr.	Pos.-Nr. der ICD-10	Diagnose	Insgesamt	Verweildauer						
				0 - 1	1 - 5	5 - 10	10 - 15	15 - 20	20 - 25	25 - 30
1		Insgesamt	28,5	34,0	40,4	37,8	35,1	37,0	37,8	34,7
2	A00 - T98	Krankheiten, Verletzungen und Vergiftungen	28,6	34,0	40,6	37,8	35,1	37,1	37,8	34,7
3	A00 - B99	Bestimmte infektiöse und parasitäre Krankheiten	27,9	–	–	–	24,0	28,3	41,0	21,5
4	A15 - A19, B90	Tuberkulose, einschließlich ihrer Spätfolgen	24,5	–	–	–	–	21,0	–	–
5	A39	Meningokokkeninfektion	32,0	–	–	–	–	32,0	–	–
6	B15 - B19	Virushepatitis	15,0	–	–	–	–	–	–	–
7	B20 - B24	HIV-Krankheit (Humane Immundefizienz-Viruskrankheit)	28,0	–	–	–	–	–	–	–
8	C00 - D48	Neubildungen	24,6	–	28,4	36,8	34,2	38,8	29,6	28,3
9	C00 - C97	Bösartige Neubildungen	23,9	–	28,4	36,0	33,9	29,6	23,7	24,1
10	C00 - C14	Bösartige Neubildungen der Lippe, der Mundhöhle und des Pharynx	23,4	–	–	1,0	33,0	–	–	–
11	C15	Bösartige Neubildung des Ösophagus	27,4	–	–	–	–	–	–	–
12	C16	Bösartige Neubildung des Magens	22,9	–	–	–	27,8	–	–	28,0
13	C18	Bösartige Neubildung des Dickdarmes	23,3	–	–	41,0	30,9	8,0	10,7	21,0
14	C19 - C21	Bösartige Neubildung des Rektums und des Anus	23,9	–	–	–	29,3	–	–	–
15	C22	Bösartige Neubildung der Leber und der intrahepatischen Gallengänge	22,8	–	–	–	31,0	–	–	–
16	C25	Bösartige Neubildung des Pankreas	23,0	–	–	35,0	–	–	–	–
17	C32 - C34	Bösartige Neubildung des Larynx, der Trachea, der Bronchien und der Lunge	23,4	–	–	–	–	–	–	28,0
18	C43	Bösartiges Melanom der Haut	22,9	–	–	35,0	28,0	–	–	8,0
19	C50	Bösartige Neubildung der Brustdrüse	24,1	–	–	–	32,6	–	–	23,3
20	C53	Bösartige Neubildung der Cervix uteri	23,2	–	–	–	36,0	–	28,0	–
21	C54 - C55	Bösartige Neubildung des Corpus uteri und des Uterus, Teil nicht näher bezeichnet	23,1	–	–	–	41,0	–	–	–
22	C61	Bösartige Neubildung der Prostata	22,9	–	–	–	34,6	–	28,0	21,0
23	C67	Bösartige Neubildung der Harnblase	22,2	–	–	41,0	41,0	–	–	–
24	C81 - C96	Bösartige Neubildung des lymphatischen, blutbildenden und verwandten Gewebes	25,8	–	27,0	34,1	31,6	31,4	24,4	23,3
25	D50 - D89	Krankheiten des Blutes und der blutbildenden Organe sowie bestimmte Störungen mit Beteiligung des Immunsystems	25,5	–	–	27,0	31,3	20,0	–	35,0
26	E00 - E90	Endokrine, Ernährungs- und Stoffwechselkrankheiten	24,3	–	78,2	43,0	48,0	30,5	24,0	24,6
27	E10 - E14	Diabetes mellitus	23,4	–	–	–	–	31,9	22,2	23,7
28	F00 - F99	Psychische und Verhaltensweisen	50,6	53,0	38,4	44,4	46,5	53,8	56,6	53,1
29	F10	Psychische und Verhaltensstörungen durch Alkohol	80,8	–	–	–	–	63,5	77,4	73,8
30	F11 - F16, F18 - F19	Psychische und Verhaltensstörungen durch andere psychotrope Substanzen	64,2	–	–	–	–	77,0	118,0	63,2
31	G00 - G99	Krankheiten des Nervensystems	36,9	70,0	42,1	36,5	35,8	35,9	52,8	34,0
32	G00 - G03	Meningitis	29,8	–	29,0	32,5	40,0	–	–	31,5
33	H00 - H59	Krankheiten des Auges und der Augen-anhangsgebilde	24,4	–	–	–	–	–	–	–

(einschließlich Sterbefälle) 2003 nach ausgewählten Diagnosen, Altersgruppen und Verweildauer

der entlassenen und verstorbenen Patienten insgesamt														Lfd. Nr.
davon im Alter von ... bis unter ... Jahren														
30 - 35	35 - 40	40 - 45	45 - 50	50 - 55	55 - 60	60 - 65	65 - 70	70 - 75	75 - 80	80 - 85	85 - 90	90 - 95	95 und älter	
36,0	36,1	35,0	32,4	29,7	27,3	25,2	24,1	23,7	23,7	23,0	22,5	21,3	21,1	1
36,0	36,1	35,0	32,4	29,7	27,4	25,2	24,1	23,7	23,7	23,0	22,5	21,2	21,1	2
22,3	32,8	22,0	31,5	35,6	31,6	25,0	17,0	24,3	31,5	63,0	–	–	–	3
–	–	–	–	–	–	28,0	–	–	–	–	–	–	–	4
–	–	–	–	–	–	–	–	–	–	–	–	–	–	5
–	–	–	–	–	–	–	–	15,0	–	–	–	–	–	6
28,0	–	–	–	–	–	–	–	–	–	–	–	–	–	7
25,4	26,2	26,8	25,3	24,6	24,7	24,0	23,2	23,1	24,1	23,3	22,8	23,4	–	8
25,2	25,2	24,5	24,3	23,8	24,2	23,4	23,0	22,7	23,8	23,2	23,0	23,6	–	9
28,0	24,5	22,4	21,7	24,3	19,0	23,7	22,7	22,6	22,9	28,0	21,0	21,0	–	10
–	21,0	28,0	28,0	23,0	55,2	24,5	19,7	23,7	22,6	21,0	–	–	–	11
11,0	24,6	21,9	24,6	25,6	23,8	22,2	22,8	21,2	24,3	21,6	8,0	21,0	–	12
–	22,7	23,5	23,1	23,4	23,5	23,4	23,4	22,9	23,3	23,0	22,7	27,0	–	13
16,7	26,3	25,0	24,6	24,1	24,9	24,1	23,4	23,1	23,7	21,9	23,6	21,0	–	14
–	–	–	–	19,6	24,5	22,0	22,8	24,1	23,3	–	–	–	–	15
28,0	21,0	22,5	24,8	21,3	23,1	23,8	21,9	22,3	23,5	25,7	21,0	–	–	16
–	–	24,1	39,6	22,6	23,2	23,3	21,9	21,5	23,6	22,3	–	–	–	17
21,0	15,5	21,0	18,6	22,2	24,7	23,4	24,1	24,8	22,4	23,3	–	–	–	18
20,0	25,9	24,9	24,4	24,6	24,0	23,5	23,6	24,0	24,1	23,0	23,5	21,0	–	19
28,0	21,0	20,6	21,0	23,8	21,0	21,0	24,7	23,8	–	21,0	21,0	–	–	20
21,0	34,0	22,8	21,0	21,1	21,0	24,7	23,3	22,6	22,5	23,8	–	28,0	–	21
21,0	22,0	23,5	21,3	22,8	23,8	22,7	22,1	22,1	23,7	23,9	28,0	–	–	22
–	21,0	28,0	22,5	23,3	20,9	21,5	21,5	21,1	23,5	23,0	28,0	–	–	23
26,6	26,2	23,8	24,4	22,6	24,7	26,0	23,2	23,6	25,6	22,8	–	–	–	24
27,5	–	35,0	28,0	23,8	–	–	25,7	3,0	3,0	–	–	–	–	25
23,3	24,8	24,3	24,7	23,8	24,8	22,1	21,6	20,8	20,2	21,5	21,0	–	–	26
23,0	24,3	24,2	24,6	23,6	23,5	21,5	21,1	20,6	20,5	21,5	21,0	–	–	27
57,6	56,8	57,0	53,0	46,6	10,3	35,4	27,9	32,3	27,9	23,3	21,0	28,0	21,0	28
85,3	83,5	82,6	81,8	81,2	72,9	61,3	36,4	38,5	20,0	–	–	–	–	29
64,4	55,3	79,7	77,7	50,7	69,7	39,3	56,5	–	–	–	–	–	–	30
33,8	36,5	36,2	37,3	38,7	34,4	38,9	37,0	35,4	30,2	31,1	35,2	38,0	–	31
21,0	49,0	31,5	24,5	20,0	35,0	21,0	21,0	–	–	–	–	–	–	32
21,0	21,0	23,0	–	24,5	28,0	28,0	–	28,0	–	–	–	–	–	33

2.5 Aus der Vorsorge- oder Rehabilitationseinrichtung entlassene vollstationäre Patienten insgesamt

Lfd. Nr.	Pos.-Nr. der ICD-10	Diagnose	Insgesamt	Verweildauer						
				0 - 1	1 - 5	5 - 10	10 - 15	15 - 20	20 - 25	25 - 30
34	H60 - H95	Krankheiten des Ohres und des Warzenfortsatzes	29,2	–	–	–	–	23,0	27,0	25,7
35	I00 - I99	Krankheiten des Kreislaufsystems	27,9	10,0	28,2	25,0	37,8	36,3	45,6	32,6
36	I20 - I25	Ischämische Herzkrankheiten	23,0	–	–	–	17,5	21,0	40,2	29,8
37	I30 - I33, I39 - I52	Sonstige Herzkrankheiten	27,0	–	–	–	45,5	21,0	29,2	21,0
38	I60 - I69	Zerebrovaskuläre Krankheiten	37,5	10,0	28,2	25,0	44,0	42,7	72,4	34,4
39	J00 - J99	Krankheiten des Atmungssystems	22,4	–	–	–	–	17,5	42,0	35,0
40	J12 - J18	Pneumonie	22,9	–	–	–	–	14,0	–	35,0
41	J40 - J47	Chronische Krankheiten der unteren Atemwege	21,8	–	–	–	–	21,0	42,0	–
42	J45 - J46	Asthma	21,1	–	–	–	–	21,0	–	–
43	K00 - K93	Krankheiten des Verdauungssystems	24,2	–	–	–	–	–	21,0	–
44	K25 - K28	Ulcus ventriculi, duodeni, pepticum, pepticum jejuni	20,0	–	–	–	–	–	–	–
45	K70, K73 - K74	Alkoholische Leberkrankheit, Chronische Leberkrankheit, Fibrose und Leberzirrhose	23,8	–	–	–	–	–	35,0	–
46	L00 - L99	Krankheiten der Haut und der Unterhaut	31,3	–	–	41,0	41,0	–	–	–
47	M00 - M99	Krankheiten des Muskel-Skelett-Systems und des Bindegewebes	23,1	14,0	34,0	32,8	24,6	24,6	23,9	25,2
48	M05 - M06, M15 - M19	Polyarthritis und Arthrose	21,9	–	–	–	–	25,2	22,3	26,8
49	N00 - N99	Krankheiten des Urogenitalsystems	22,2	–	–	–	–	21,0	–	–
50	N00 - N29	Krankheiten der Niere	22,0	–	–	–	–	–	–	–
51	O00 - O99	Schwangerschaft, Geburt und Wochenbett	28,0	–	36,0	–	–	–	–	–
52	P00 - P96	Bestimmte Zustände, die ihren Ursprung in der Perinatalperiode haben	44,6	122,0	42,3	43,6	40,6	49,5	–	–
53	Q00 - Q99	Angeborene Fehlbildungen, Deformitäten und Chromosomenanomalien	29,3	20,6	34,0	30,8	32,1	33,0	28,4	26,0
54	Q00 - Q07	Angeborene Fehlbildungen des Nervensystems	32,5	–	44,5	28,8	25,8	32,8	–	–
55	Q20 - Q28	Angeborene Fehlbildungen des Kreislaufsystems	28,1	20,6	30,8	30,1	28,8	30,8	40,0	22,8
56	R00 - R99	Symptome und abnorme klinische und Laborbefunde, die anderenorts nicht klassifiziert sind	25,8	–	40,6	37,1	39,5	25,7	32,8	41,0
57	S00 - T98	Verletzungen, Vergiftungen und bestimmte andere Folgen äußerer Ursachen	26,3	22,0	59,7	38,0	36,7	34,5	37,8	28,3
58	Z00 - Z99	Faktoren, die den Gesundheitszustand beeinflussen und zur Inanspruchnahme des Gesundheitswesens führen	22,8	–	28,5	–	–	21,0	41,0	30,0
59		Ohne Diagnoseangabe	26,7	–	–	–	47,0	–	–	–

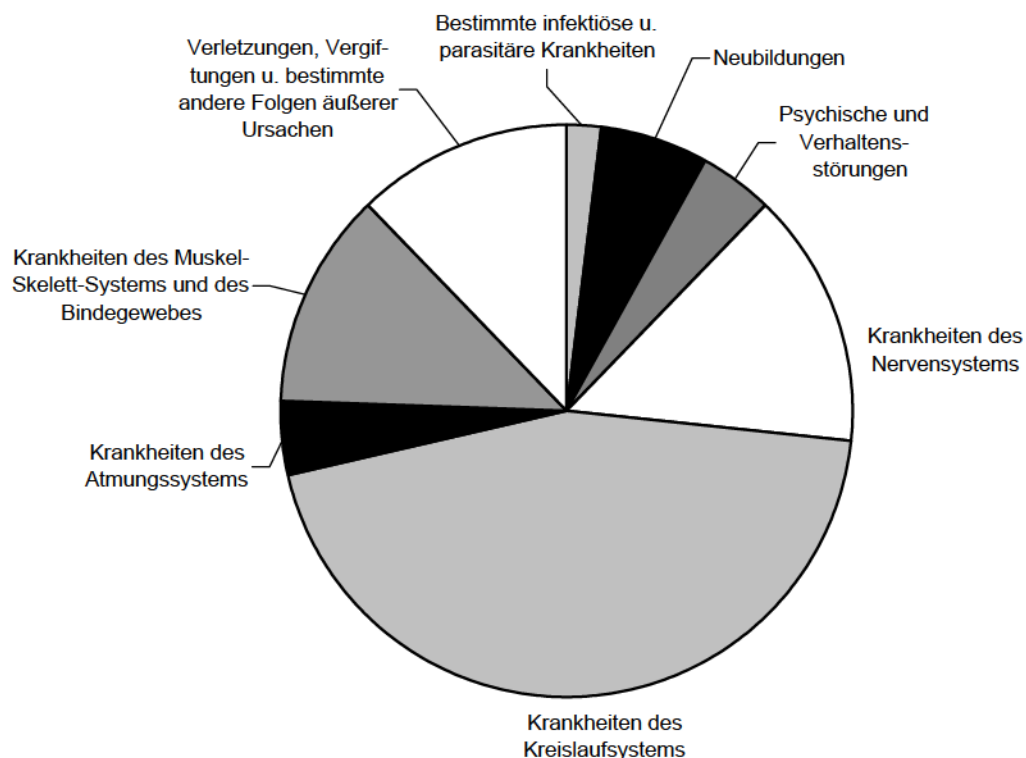
(einschließlich Sterbefälle) 2003 nach ausgewählten Diagnosen, Altersgruppen und Verweildauer

der entlassenen und verstorbenen Patienten insgesamt														Lfd. Nr.
davon im Alter von ... bis unter ... Jahren														
30 - 35	35 - 40	40 - 45	45 - 50	50 - 55	55 - 60	60 - 65	65 - 70	70 - 75	75 - 80	80 - 85	85 - 90	90 - 95	95 und älter	
28,0	29,8	31,7	29,3	30,1	28,8	27,1	28,0	24,5	21,0	–	–	–	–	34
34,4	33,9	30,9	30,3	28,4	27,5	27,3	26,9	26,4	26,6	26,0	26,6	21,8	–	35
29,6	26,7	25,7	25,1	25,0	23,8	22,3	21,6	21,3	21,6	21,7	23,2	21,0	–	36
26,1	34,9	29,2	30,1	27,7	25,3	26,2	23,7	20,6	21,6	23,1	16,3	–	–	37
42,6	44,2	39,9	40,0	35,4	37,7	38,5	37,8	36,4	35,4	33,0	30,0	23,8	–	38
20,0	29,0	20,3	22,2	25,2	22,9	20,8	25,0	20,8	20,8	20,6	15,0	–	–	39
–	–	19,0	22,5	21,0	18,2	20,3	30,1	20,5	22,8	24,3	–	–	–	40
20,0	23,0	21,0	22,4	27,3	21,4	21,1	21,8	21,8	21,1	20,4	15,0	–	–	41
19,0	21,0	–	21,0	28,0	21,0	17,7	21,0	23,0	21,0	21,0	–	–	–	42
53,0	24,5	23,0	16,6	18,8	23,3	29,7	22,3	25,6	19,6	23,0	–	–	–	43
–	–	–	–	–	–	–	–	20,0	–	–	–	–	–	44
–	–	24,5	–	–	22,8	21,0	21,0	–	–	–	–	–	–	45
36,0	21,0	22,2	24,0	–	26,3	–	92,0	29,0	–	77,0	–	–	–	46
24,0	24,7	24,6	24,1	24,0	23,9	22,6	21,9	21,7	21,5	21,1	20,8	20,5	23,3	47
24,0	25,0	24,1	23,6	23,6	23,3	21,9	21,4	21,2	21,0	20,8	20,5	20,7	24,5	48
21,0	21,0	23,0	22,8	25,7	23,8	23,1	16,8	16,0	22,8	–	42,0	1,0	–	49
21,0	21,0	24,0	21,0	25,2	23,8	24,5	15,3	13,5	21,0	–	42,0	1,0	–	50
28,0	–	–	–	–	–	–	20,0	28,0	–	–	–	–	–	51
–	–	49,0	–	–	–	–	–	–	–	–	–	–	–	52
28,0	30,8	25,6	28,3	24,9	24,2	28,3	21,3	–	–	–	–	–	–	53
–	28,0	28,0	35,0	–	–	–	–	–	–	–	–	–	–	54
28,0	40,0	22,8	26,7	24,5	30,0	29,2	19,6	–	–	–	–	–	–	55
19,7	28,2	26,6	22,1	24,6	21,6	23,5	27,0	19,9	16,7	19,0	21,0	10,0	–	56
32,6	27,1	29,8	27,9	27,6	25,9	23,9	23,9	23,3	23,8	21,7	21,5	20,1	19,0	57
21,0	47,1	33,5	29,1	26,1	22,8	22,0	21,1	21,0	21,2	21,8	19,6	28,0	21,0	58
–	–	24,5	28,0	21,0	–	21,0	–	21,0	–	–	–	–	–	59

2.6. In der Vorsorge- oder Rehabilitationseinrichtung gestorbene Patienten (ohne Stundenfälle) 2003 nach ausgewählten Diagnoseklassen und Altersgruppen

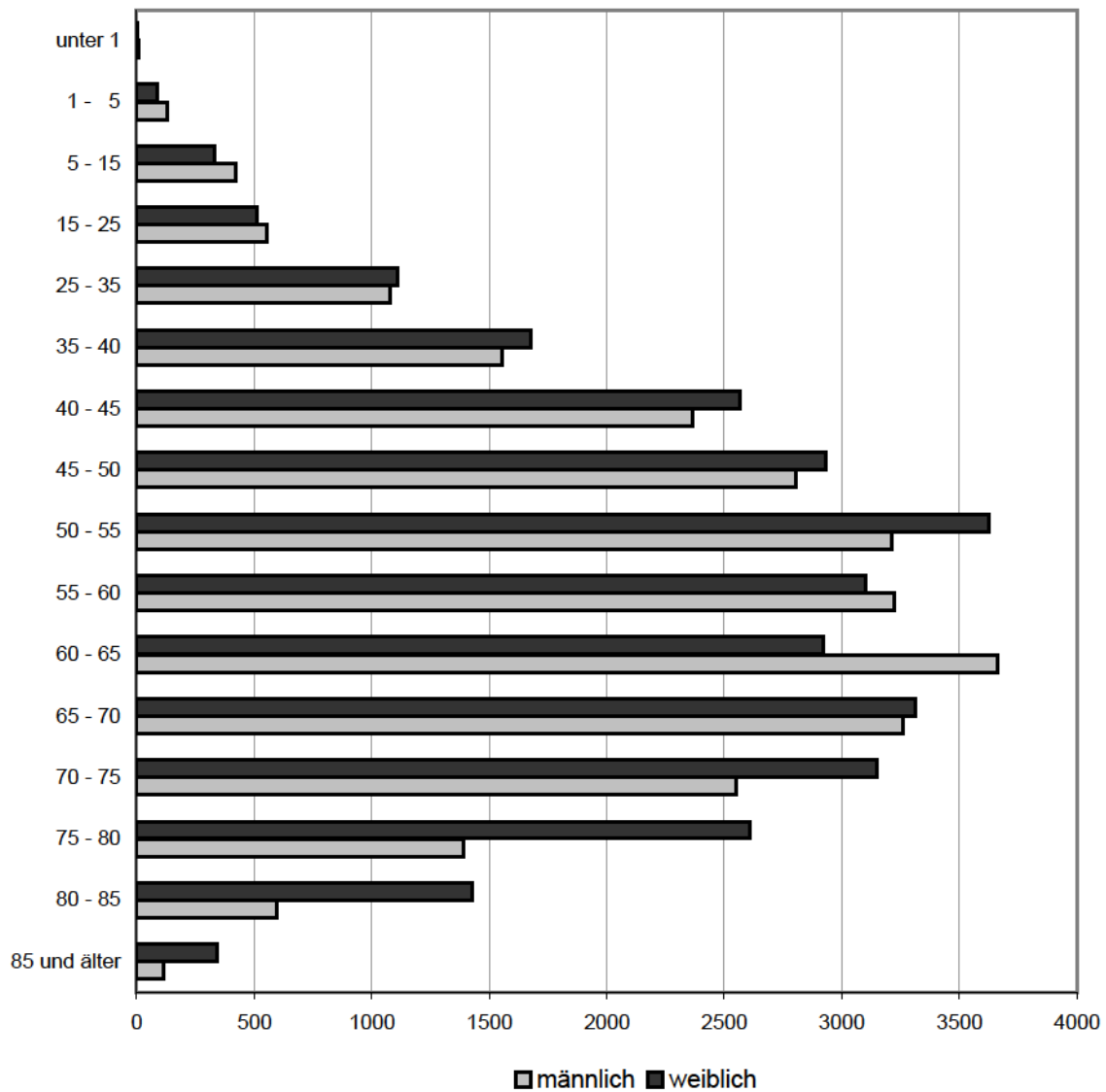
Pos.-Nr. der ICD-10	Diagnoseklasse	Gestorbene insgesamt	davon im Alter von ... bis unter ... Jahren					
			0 - 15	15 - 25	25 - 45	45 - 65	65 - 75	75 und älter
	Insgesamt	49	–	–	3	12	20	14
A00 - T98	Krankheiten, Verletzungen und Vergiftungen	49	–	–	3	12	20	14
A00 - B99	Bestimmte infektiöse und parasitäre Krankheiten	1	–	–	–	1	–	–
C00 - D48	Neubildungen	3	–	–	–	1	2	–
F00 - F99	Psychische und Verhaltensstörungen	2	–	–	1	1	–	–
G00 - G99	Krankheiten des Nervensystems	7	–	–	–	3	2	2
I00 - I99	Krankheiten des Kreislaufsystems	22	–	–	–	3	11	8
J00 - J99	Krankheiten des Atmungssystems	2	–	–	–	–	2	–
M00 - M99	Krankheiten des Muskel-Skelett-Systems und des Bindegewebes	6	–	–	1	–	2	3
S00 - T98	Verletzungen, Vergiftungen und bestimmte andere Folgen äußerer Ursachen	6	–	–	1	3	1	1

In der Vorsorge- oder Rehabilitationseinrichtungen gestorbene Patienten (ohne Stundenfälle) 2003 nach ausgewählten Diagnoseklassen



Aus der Vorsorge- oder Rehabilitationseinrichtung entlassene vollstationäre Patienten (einschließlich Sterbefälle) 2003 nach Altersgruppen und Geschlecht

Alter von ... bis
unter ... Jahren



2.7 Aus der Vorsorge- oder Rehabilitationseinrichtung entlassene nach Fachabteilungen mit der längsten

Lfd. Nr.	Fachabteilung mit der längsten Verweildauer	Entlassene						
		insgesamt	davon im Alter					
			0 - 1	1 - 5	5 - 15	15 - 25	25 - 35	35 - 40
1	Fachabteilungen insgesamt	56 620	12	215	749	1 061	2 189	3 236
2	Allg. Fachabteilungen zusammen	49 966	12	205	658	871	1 566	2 282
3	Innere Medizin	17 697	–	–	113	129	377	593
	davon							
4	Endokrinologie	49	–	–	–	–	3	1
5	Hämatologie und internistische Onkologie	2 265	–	–	71	7	21	55
6	Kardiologie	7 324	–	–	4	30	112	201
7	Pneumologie	164	–	–	–	3	2	2
8	Rheumatologie	1 316	–	–	–	30	104	125
9	Sonstige und allg. Innere Medizin	6 579	–	–	38	59	135	209
10	Kinderheilkunde	962	12	204	495	251	–	–
11	Neurologie	6 432	–	1	–	145	257	321
	davon							
12	Sonstige und allg. Neurologie	6 432	–	1	–	145	257	321
13	Orthopädie	24 736	–	–	50	347	928	1 362
	davon							
14	Rheumatologie (Orthopädie)	3 723	–	–	47	91	123	177
15	Sonstige und allg. Orthopädie	21 013	–	–	3	256	805	1 185
16	Sonstige Fachbereiche/ Allgemeinbetten	139	–	–	–	–	4	6
17	Psychiatrische Fachabteilungen zusammen	6 654	–	10	91	190	623	954
	davon							
18	Psychiatrie und Psychotherapie	2 609	–	–	–	43	224	388
19	Sonstige und allg. Psychiatrie/ Psychotherapie	2 609	–	–	–	43	224	388
20	Psychotherapeutische Medizin	4 045		10	91	147	399	566

vollstationäre Patienten insgesamt (einschließlich Sterbefälle) 2003
Verweildauer und Altersgruppen

vollstationäre Patienten insgesamt										Lfd. Nr.
von ... bis unter ... Jahren										
40 - 45	45 - 50	50 - 55	55 - 60	60 - 65	65 - 70	70 - 75	75 - 80	80 - 85	85 und älter	
4 932	5 736	6 839	6 322	6 585	6 570	5 696	4 001	2 024	453	1
3 646	4 518	5 662	5 548	6 344	6 527	5 675	3 985	2 017	450	2
1 103	1 540	2 178	2 158	2 683	2 577	2 058	1 405	658	125	3
1	2	4	6	14	9	6	2	1	–	4
81	140	204	242	395	368	322	211	114	34	5
439	630	971	957	1 135	1 065	842	602	295	41	6
5	5	4	14	32	32	28	22	12	3	7
195	198	255	216	112	34	19	17	8	3	8
382	565	740	723	995	1 069	841	551	228	44	9
–	–	–	–	–	–	–	–	–	–	10
482	514	622	596	885	944	795	548	269	53	11
482	514	622	596	885	944	795	548	269	53	12
2 049	2 435	2 840	2 762	2 770	3 002	2 817	2 024	1 086	264	13
269	311	377	359	452	507	442	318	191	59	14
1 780	2 124	2 463	2 403	2 318	2 495	2 375	1 706	895	205	15
11	29	22	32	6	4	5	8	4	8	16
1 286	1 218	1 177	774	241	43	21	16	7	3	17
556	514	419	297	105	33	14	12	3	1	18
556	514	419	297	105	33	14	12	3	1	19
730	704	758	477	136	10	7	4	4	2	20

**Aus der Vorsorge- oder Rehabilitationseinrichtung entlassene vollstationäre Patienten
(einschließlich Sterbefälle) 2003 nach Fachabteilungen mit der längsten Verweildauer**

