



A IV 9 – j / 04

Stationäre Behandlung in Krankenhäusern sowie Vorsorge- oder Rehabilitationseinrichtungen im Land Brandenburg 2004

Herausgeber:

Landesbetrieb für Datenverarbeitung und Statistik • Dez. Informationsmanagement • PF 60 10 52
14410 Potsdam • Telefon: 0331 39-444 • Fax: 0331 39-418 • info@lds.brandenburg.de • www.lds-bb.de

Erschienen im Oktober 2005

Preis Printversion: 6,55 EUR

© Landesbetrieb für Datenverarbeitung und Statistik, Potsdam, 2005

Für nichtgewerbliche Zwecke sind Vervielfältigung und unentgeltliche Verbreitung, auch auszugsweise, mit Quellenangabe gestattet.

Die Verbreitung, auch auszugsweise, über elektronische Systeme/Datenträger bedarf der vorherigen Zustimmung.

Alle übrigen Rechte bleiben vorbehalten.

Inhaltsverzeichnis

Seite

Erläuterungen	3
Tabellen	
1 Krankenhäuser	
1.1 Aus dem Krankenhaus entlassene vollstationäre Patienten (einschließlich Sterbefälle und Stundenfälle) 2004 nach Diagnoseklassen, Verweildauer und Geschlecht	5
1.2 Aus dem Krankenhaus entlassene vollstationäre Patienten (einschließlich Sterbefälle und Stundenfälle) 2004 nach ausgewählten Diagnosen, Geschlecht und Altersgruppen	8
1.3 Aus dem Krankenhaus entlassene vollstationäre Patienten insgesamt (einschließlich Sterbefälle und Stundenfälle) 2004 nach ausgewählten Diagnosen, Altersgruppen und Verweildauer	12
1.4 Stundenfälle (einschließlich Sterbefälle) im Krankenhaus 2004 nach Diagnoseklassen und Altersgruppen	14
1.5 Im Krankenhaus gestorbene Patienten (einschließlich Stundenfälle) 2004 nach Diagnoseklassen und Altersgruppen	15
1.6 Aus dem Krankenhaus entlassene vollstationäre Patienten (einschließlich Sterbefälle und Stundenfälle) mit Operationen 2004 nach Diagnoseklassen und Verweildauer	16
1.7 Aus dem Krankenhaus entlassene vollstationäre Patienten (einschließlich Sterbefälle, ohne Stundenfälle) mit einer Verweildauer bis zu drei Tagen 2004 nach Fachabteilungen und Diagnoseklassen	18
1.8 Aus dem Krankenhaus entlassene vollstationäre Patienten insgesamt (einschließlich Sterbefälle und Stundenfälle) 2004 nach Fachabteilungen mit der längsten Verweildauer und Altersgruppen	20

2	Vorsorge- oder Rehabilitationseinrichtungen	
2.1	Aus der Vorsorge- oder Rehabilitationseinrichtung entlassene vollstationäre Patienten (einschließlich Sterbefälle) 2004 nach Diagnoseklassen, Verweildauer und Geschlecht	23
2.2	Aus der Vorsorge- oder Rehabilitationseinrichtung entlassene vollstationäre Patienten (einschließlich Sterbefälle) 2004 nach ausgewählten Diagnosen, Geschlecht und Altersgruppen	24
2.3	Aus der Vorsorge- oder Rehabilitationseinrichtung entlassene vollstationäre Patienten insgesamt (einschließlich Sterbefälle) 2004 nach ausgewählten Diagnosen, Altersgruppen und Verweildauer	28
2.4	Aus der Vorsorge- oder Rehabilitationseinrichtung entlassene vollstationäre Patienten insgesamt (einschließlich Sterbefälle) 2004 nach Fachabteilungen mit der längsten Verweildauer und Altersgruppen	31
	Grafiken	
	Aus dem Krankenhaus entlassene vollstationäre Patienten (einschließlich Sterbefälle und Stundenfälle) 2004 nach ausgewählten Diagnoseklassen und Geschlecht	6
	Aus dem Krankenhaus entlassene vollstationäre Patienten (einschließlich Sterbefälle und Stundenfälle) 2004 nach Altersgruppen und Geschlecht	7
	Aus dem Krankenhaus entlassene vollstationäre Patienten (einschließlich Sterbefälle und Stundenfälle) mit Operationen 2004 nach ausgewählten Diagnoseklassen	17
	Aus dem Krankenhaus entlassene vollstationäre Patienten (einschließlich Sterbefälle und Stundenfälle) 2004 nach Fachabteilungen mit der längsten Verweildauer	22
	Aus der Vorsorge- oder Rehabilitationseinrichtung entlassene vollstationäre Patienten (einschließlich Sterbefälle) 2004 nach Altersgruppen und Geschlecht	30
	Aus der Vorsorge- oder Rehabilitationseinrichtung entlassene vollstationäre Patienten (einschließlich Sterbefälle) 2004 nach Fachabteilungen mit der längsten Verweildauer	31

Erläuterungen

Ziel der Statistik

Mit den erfassten Daten zur Behandlungsdiagnose in Krankenhäusern und Vorsorge- oder Rehabilitationseinrichtungen wird für 2004 ein Material zur Verfügung gestellt, das wichtige Erkenntnisse über die stationäre Versorgung nach Krankheitsarten liefert. Damit besteht die Möglichkeit, regionale Unterschiede der Morbidität zu erkennen und zu analysieren. Die Diagnosestatistik bildet als Teil der Krankenhausstatistik die statistische Basis für viele gesundheitspolitische Entscheidungen. Sie liefert Informationen über die Struktur der stationären Versorgung und über die regionalen Häufigkeiten von Krankheitsarten. Sie dient auch der Wissenschaft und Forschung und trägt zur Information in der Bevölkerung bei.

Rechtsgrundlage

Rechtsgrundlage für die Erhebung der Diagnosestatistik bildet die Verordnung über die Bundesstatistik für Krankenhäuser (Krankenhausstatistik-Verordnung - KHStatV) vom 10. April 1990 (BGBl. I S. 730), geändert durch die Verordnung vom 13. August 2001 (BGBl. I S. 2135) in Verbindung mit § 28 Abs. 2 des Gesetzes zur wirtschaftlichen Sicherung der Krankenhäuser und zur Regelung der Krankenhauspflegesätze (Krankenhausfinanzierungsgesetz - KHG) in der Fassung der Bekanntmachung vom 10. April 1991 (BGBl. I S. 886), zuletzt geändert durch Artikel 4 des Gesetzes vom 22. Dezember 1999 (BGBl. I S. 2626) in Verbindung mit dem Gesetz über die Statistik für Bundeszwecke (Bundesstatistikgesetz - BStatG) vom 22. Januar 1987 (BGBl. I S. 462, 565), zuletzt geändert durch Artikel 16 des Gesetzes vom 21. August 2002 (BGBl. I S. 3322).

Berichtskreis

Zum Berichtskreis gehören die Träger der Krankenhäuser und Vorsorge- oder Rehabilitationseinrichtungen gemäß § 107 Abs. 1 und 2 Sozialgesetzbuch V. Buch. Die Auskunftspflicht ergibt sich aus § 6 KHStatV in Verbindung mit § 15 BStatG. Ausgenommen sind Krankenhäuser im Straf- und Maßregelvollzug, Polizeikrankenhäuser sowie Vorsorge- oder Rehabilitationseinrichtungen mit weniger als 100 aufgestellten Betten.

Methodische Hinweise

In die Diagnosestatistik werden alle Erhebungsmerkmale entsprechend § 3 Nr. 14 KHStatV aufgenommen.

Erfasst werden alle im Laufe des Berichtsjahres entlassenen vollstationären Patienten (einschließlich Sterbefälle). Ansatzpunkt für die Erfassung ist die Entlassung aus dem Krankenhaus, sowie aus der Vorsorge- oder Rehabilitationseinrichtung, unabhängig davon, in wie vielen Fachabteilungen der Patient während seines Aufenthaltes behandelt wurde.

Angegeben wird nur die Hauptdiagnose, die hauptsächlich für die Veranlassung des stationären Aufenthaltes des Patienten verantwortlich ist. Die Hauptdiagnose wird nach der Zehnten Revision der Internationalen Statistischen Klassifikation der Krankheiten und verwandter Gesundheitsprobleme in ihrer für Zwecke des SGBV überarbeiteten Fassung (ICD-10-SGBV) angegeben. Wurde der Patient während seines Krankenhausaufenthaltes im Zusammenhang mit der Hauptdiagnose operiert, erfolgte darüber eine Information. Als Operation gilt jede diagnostische oder therapeutische Maßnahme gemäß amtlichen Operationsschlüssel nach § 301 SGB V.

Angaben zum Aufnahme- und Entlassungstag sind für die Ermittlung der Pflegetage und in Verbindung mit dem Geburtsdatum zur Altersangabe des Patienten bei stationärer Aufnahme notwendig. Die durchschnittliche Verweildauer wird in Tagen ausgewiesen. Sie errechnet sich aus den Pflegetagen durch die Zahl der entlassenen Patienten. Stundenfälle werden dabei nicht einbezogen.

Der Auswertung zu Fachabteilungen liegt jeweils die Fachabteilung zugrunde, in der der Patient während seines Aufenthaltes im Krankenhaus sowie in der Vorsorge- oder Rehabilitationseinrichtung am längsten gelegen hat. Dabei ist für die Zuordnung die Dauer des Aufenthaltes und nicht der erbrachte Leistungsumfang maßgeblich. Fachabteilungen sind abgegrenzte, von Ärzten mit Gebieten oder Schwerpunkten/Teilgebieten ständig verantwortlich geleitete Abteilungen mit besonderen Behandlungseinrichtungen.

Angaben zu vollstationären Patienten nach Altersgruppen, Diagnosen, Operationen, Verweildauer, Fachabteilungen und Wohnsitz der Patienten liegen neben Landesergebnissen gleichfalls für jeden Kreis/jedes Krankenhaus und Vorsorge- oder Rehabilitationseinrichtung vor. Diese detaillierten Auswertungen können nach Abforderung zur Verfügung gestellt werden.

Zeichenerklärung (nach DIN 55 301)

- nichts vorhanden (gleich null)
- 0 weniger als die Hälfte von 1 in der letzten besetzten Stelle, jedoch mehr als nichts
- x Tabellenfach gesperrt, weil Aussage nicht sinnvoll
- Zahlenwert unbekannt oder geheim zuhalten

Hinweis

Durch Auf- bzw. Abrunden von Einzelangaben können sich geringe Abweichungen in den Endsummen ergeben.

1. Krankenhäuser

1.1 Aus dem Krankenhaus entlassene vollstationäre Patienten (einschließlich Sterbefälle und Stundenfälle) 2004 nach Diagnoseklassen, Verweildauer und Geschlecht

Pos.-Nr. der ICD-10	Diagnoseklasse	Insgesamt		Männlich		Weiblich	
		Patienten	durchschnittliche Verweildauer	Patienten	durchschnittliche Verweildauer	Patienten	durchschnittliche Verweildauer
	Insgesamt	516 861	8,8	240 303	8,7	276 558	9,0
A00 - T98	Krankheiten, Verletzungen und Vergiftungen	503 158	9,0	233 568	8,8	269 590	9,1
A00 - B99	Bestimmte infektiöse und parasitäre Krankheiten	11 355	7,5	5 413	7,6	5 942	7,5
C00 - D48	Neubildungen	60 915	8,5	30 447	8,6	30 468	8,5
D50 - D90	Krankheiten des Blutes und der blutbildenden Organe sowie bestimmte Störungen mit Beteiligung des Immunsystems	3 696	8,3	1 535	7,8	2 161	8,7
E00 - E90	Endokrine, Ernährungs- und Stoffwechselkrankheiten	16 491	10,2	6 227	11,8	10 264	9,4
F00 - F99	Psychische und Verhaltensstörungen	31 834	19,4	18 540	16,5	13 294	23,4
G00 - G99	Krankheiten des Nervensystems	22 549	7,8	11 463	7,1	11 086	8,6
H00 - H59	Krankheiten des Auges und der Augen-anhangsgebilde	6 964	4,4	2 726	4,8	4 238	4,2
H60 - H95	Krankheiten des Ohres und des Warzenfortsatzes	4 818	6,7	2 267	6,5	2 551	6,8
I00 - I99	Krankheiten des Kreislaufsystems	86 890	9,1	44 128	8,7	42 762	9,5
J00 - J99	Krankheiten des Atmungssystems	30 199	8,3	16 425	8,3	13 774	8,3
K00 - K93	Krankheiten des Verdauungssystems	51 517	8,0	25 824	8,0	25 693	8,1
L00 - L99	Krankheiten der Haut und der Unterhaut	6 417	9,7	3 437	9,3	2 980	10,2
M00 - M99	Krankheiten des Muskel-Skelett-Systems und des Bindegewebes	43 656	10,2	18 205	9,5	25 451	10,7
N00 - N99	Krankheiten des Urogenitalsystems	30 157	6,3	10 602	6,7	19 555	6,2
O00 - O99	Schwangerschaft, Geburt und Wochenbett	23 903	5,4	–	–	23 903	5,4
P00 - P96	Bestimmte Zustände, die ihren Ursprung in der Perinatalperiode haben	3 860	10,4	2 058	10,1	1 802	10,8
Q00 - Q99	Angeborene Fehlbildungen, Deformitäten und Chromosomenanomalien	1 968	5,4	979	5,0	989	5,7
R00 - R99	Symptome und abnorme klinische und Laborbefunde, die anderenorts nicht klassifiziert sind	13 320	5,0	5 904	4,9	7 416	5,1
S00 - T98	Verletzungen, Vergiftungen und bestimmte andere Folgen äußerer Ursachen	52 649	8,5	27 388	7,3	25 261	9,9
Z00 - Z99	Faktoren, die den Gesundheitszustand beeinflussen und zur Inanspruchnahme des Gesundheitswesens führen	13 685	3,9	6 727	4,0	6 958	3,9
	Ohne Diagnoseangabe	18	3,9	8	4,5	10	3,5

Aus dem Krankenhaus entlassene vollstationäre Patienten (einschließlich Sterbefälle und Stundenfälle) 2004 nach ausgewählten Diagnoseklassen und Geschlecht

Diagnoseklasse
(Pos.-Nr. der ICD-10)

Neubildungen
(C00 - D48)

Endokrine, Ernährungs- und
Stoffwechselkrankheiten (E00 - E90)

Psychische und Verhaltensstörungen
(F00 - F99)

Krankheiten des Nervensystems
(G00 - G99)

Krankheiten des Kreislaufsystems
(I00 - I99)

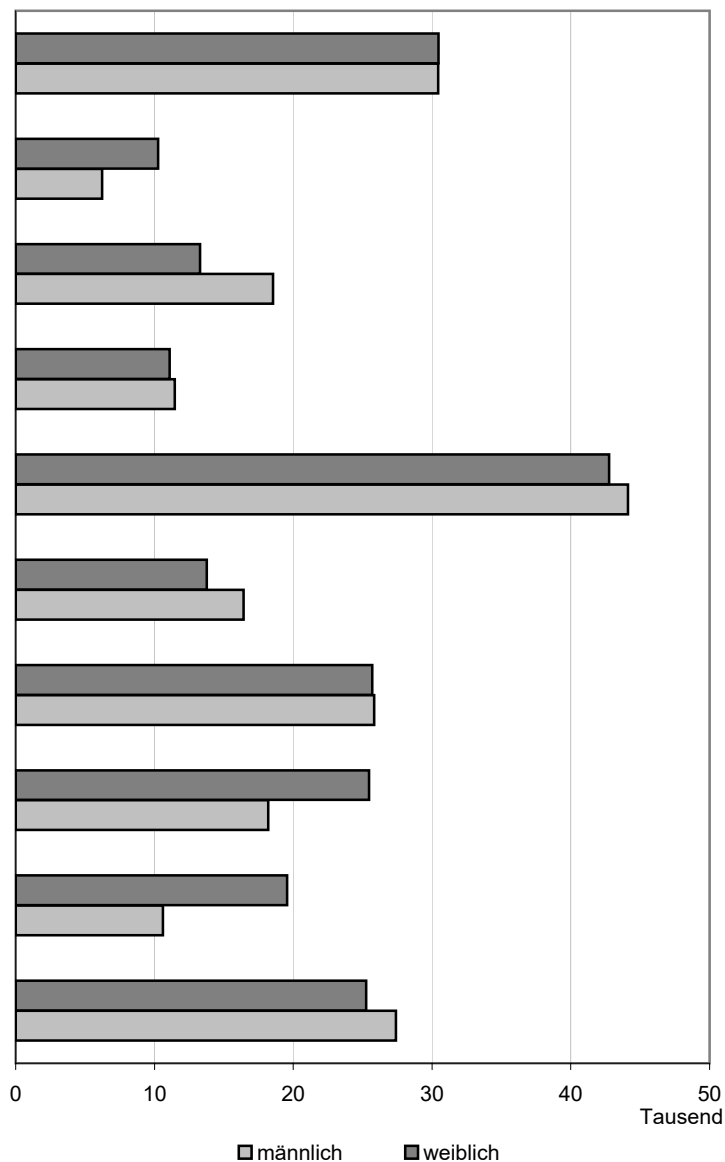
Krankheiten des Atmungssystems
(J00 - J99)

Krankheiten des Verdauungssystems
(K00 - K93)

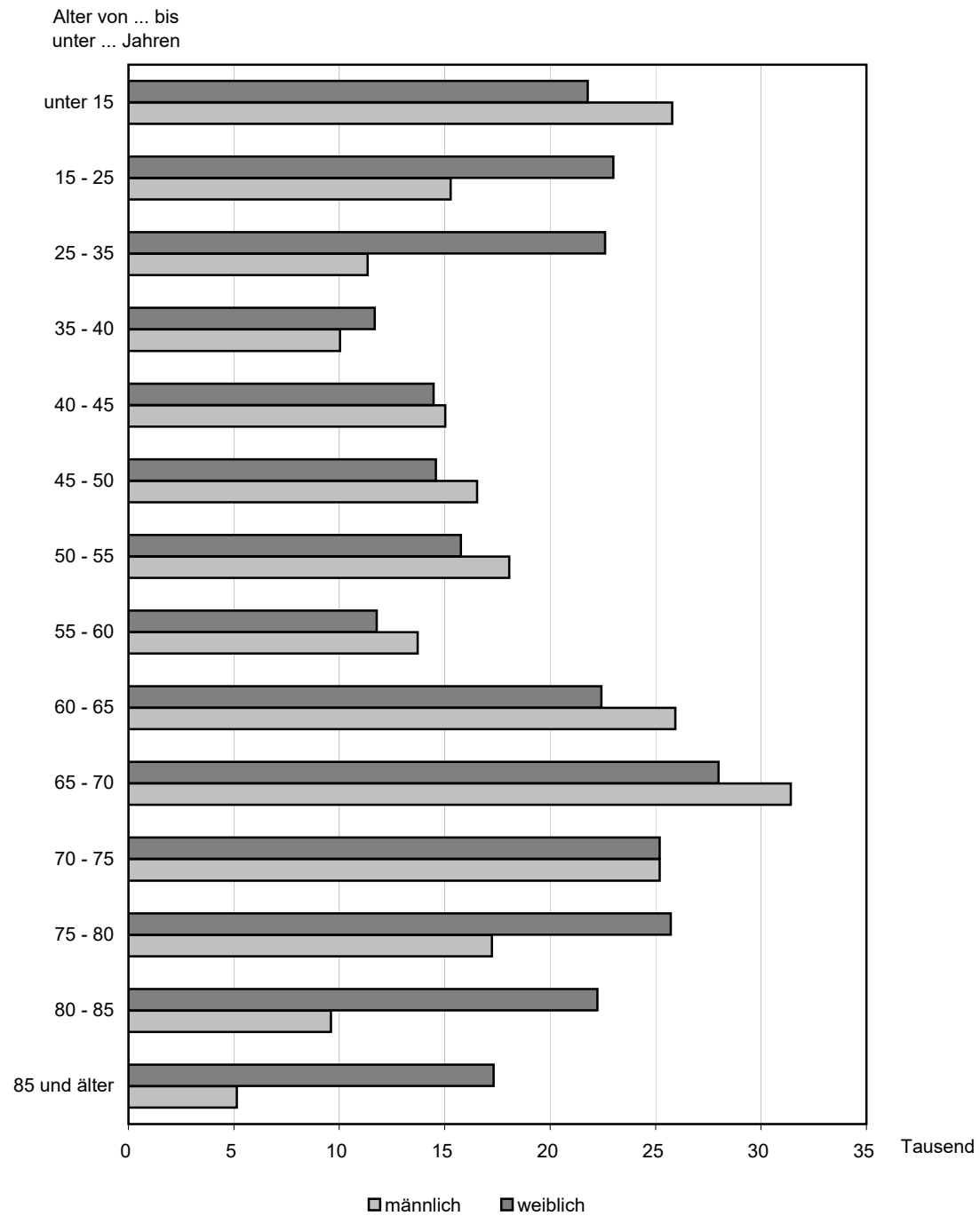
Krankheiten des Muskel-Skelett-Systems
und des Bindegewebes (M00 - M99)

Krankheiten des Urogenitalsystems
(N00 - N99)

Verletzungen, Vergiftungen und
bestimmte andere Folgen äußerer
Ursachen (S00 - T98)



Aus dem Krankenhaus entlassene vollstationäre Patienten (einschließlich Sterbefälle und Stundenfälle) 2004 nach Altersgruppen und Geschlecht



1.2 Aus dem Krankenhaus entlassene vollstationäre Patienten (einschließlich Sterbefälle)

Lfd. Nr.	Pos.-Nr. der ICD-10	Diagnoseklasse		Insgesamt				
		i = insgesamt m = männlich w = weiblich						
					0 - 15	15 - 25	25 - 35	35 - 40
1		Insgesamt	i	516 861	47 567	38 280	33 945	21 713
			m	240 303	25 782	15 285	11 340	10 035
			w	276 558	21 785	22 995	22 605	11 678
2	A00 - T98	Krankheiten, Verletzungen und Vergiftungen	i	503 158	38 348	37 966	33 675	21 482
			m	233 568	21 121	15 153	11 220	9 949
			w	269 590	17 227	22 813	22 455	11 533
3	A00 - B99	Bestimmte infektiöse und parasitäre Krankheiten	i	11 355	4 594	1 030	537	299
			m	5 413	2 393	433	246	155
			w	5 942	2 201	597	291	144
4	C00 - D48	Neubildungen	i	60 915	334	674	1 098	1 543
			m	30 447	168	278	359	385
			w	30 468	166	396	739	1 158
5	C00 - C97	Bösartige Neubildungen	i	47 906	110	257	510	741
			m	26 362	71	185	255	290
			w	21 544	39	72	255	451
6	D50 - D90	Krankheiten des Blutes und der blutbildenden Organe sowie bestimmte Störungen mit Beteiligung des Immunsystems	i	3 696	220	163	111	79
			m	1 535	123	74	60	44
			w	2 161	97	89	51	35
7	E00 - E90	Endokrine, Ernährungs- und Stoffwechsel- krankheiten	i	16 491	803	492	442	524
			m	6 227	404	237	150	169
			w	10 264	399	255	292	355
8	E10 - E14	Diabetes mellitus	i	8 032	113	194	142	143
			m	3 845	55	108	87	90
			w	4 187	58	86	55	53
9	F00 - F99	Psychische und Verhaltensweisen	i	31 834	1 687	3 963	3 141	3 189
			m	18 540	1 049	2 249	2 045	2 078
			w	13 294	638	1 714	1 096	1 111
10	F10	Psychische und Verhaltensstörungen durch Alkohol	i	10 638	85	671	918	1 469
			m	8 775	47	485	789	1 254
			w	1 863	38	186	129	215
11	G00 - G99	Krankheiten des Nervensystems	i	22 549	1 857	1 291	1 031	1 044
			m	11 463	977	623	562	563
			w	11 086	880	668	469	481
12	H00 - H59	Krankheiten des Auges und der Augen- anhangsgebilde	i	6 964	188	150	112	99
			m	2 726	95	62	69	54
			w	4 238	93	88	43	45
13	H60 - H95	Krankheiten des Ohres und des Warzenfort- satzes	i	4 818	785	292	247	236
			m	2 267	451	144	120	104
			w	2 551	334	148	127	132
14	I00 - I99	Krankheiten des Kreislaufsystems	i	86 890	653	1 079	984	1 270
			m	44 128	334	517	546	757
			w	42 762	319	562	438	513
15	I20 - I25	Ischämische Herzkrankheiten	i	25 340	2	15	99	263
			m	16 071	1	14	77	209
			w	9 269	1	1	22	54
16	I30 - I33, I39 - I52	Sonstige Herzkrankheiten	i	20 212	83	245	268	274
			m	9 666	46	127	148	168
			w	10 546	37	118	120	106
17	I60 - I69	Zerebrovaskuläre Krankheiten	i	11 858	13	30	69	83
			m	5 484	8	14	35	53
			w	6 374	5	16	34	30
18	J00 - J99	Krankheiten des Atmungssystems	i	30 199	8 399	2 423	1 443	934
			m	16 425	4 735	1 057	743	549
			w	13 774	3 664	1 366	700	385

und Stundenfälle) 2004 nach ausgewählten Diagnosen, Geschlecht und Altersgruppen

Entlassene und verstorbene Patienten										Lfd. Nr.
davon im Alter von ... bis unter ... Jahren										
40 - 45	45 - 50	50 - 55	55 - 60	60 - 65	65 - 70	70 - 75	75 - 80	80 - 85	85 und älter	
29 495	31 122	33 829	25 494	48 368	59 396	50 393	42 962	31 846	22 451	1
15 025	16 541	18 056	13 717	25 936	31 410	25 197	17 241	9 601	5 137	
14 470	14 581	15 773	11 777	22 432	27 986	25 196	25 721	22 245	17 314	
29 184	30 826	33 448	25 210	47 818	58 797	49 862	42 605	31 597	22 340	2
14 904	16 420	17 873	13 569	25 664	31 068	24 919	17 103	9 498	5 107	
14 280	14 406	15 575	11 641	22 154	27 729	24 943	25 502	22 099	17 233	
360	345	445	268	572	725	656	623	511	390	3
186	186	239	140	288	375	313	229	149	81	
174	159	206	128	284	350	343	394	362	309	
3 034	4 051	5 100	4 217	9 243	11 321	8 951	6 466	3 350	1 533	4
834	1 359	2 359	2 158	5 291	6 853	5 309	3 270	1 341	483	
2 200	2 692	2 741	2 059	3 952	4 468	3 642	3 196	2 009	1 050	
1 587	2 462	3 946	3 496	7 803	9 660	7 674	5 580	2 808	1 272	5
689	1 165	2 148	1 886	4 624	5 967	4 613	2 902	1 150	417	
898	1 297	1 798	1 610	3 179	3 693	3 061	2 678	1 658	855	
178	194	198	119	329	420	507	475	406	297	6
52	90	85	64	161	196	238	166	105	77	
126	104	113	55	168	224	269	309	301	220	
881	1 019	1 267	993	1 830	2 294	1 871	1 642	1 337	1 096	7
337	425	565	472	825	974	742	479	282	166	
544	594	702	521	1 005	1 320	1 129	1 163	1 055	930	
289	395	551	487	886	1 283	1 127	1 028	836	558	8
200	273	371	315	531	676	526	338	190	85	
89	122	180	172	355	607	601	690	646	473	
4 650	3 771	2 765	1 347	1 610	1 517	1 059	1 200	1 080	855	9
3 101	2 549	1 792	855	832	720	426	377	259	208	
1 549	1 222	973	492	778	797	633	823	821	647	
2 542	2 080	1 363	579	487	315	78	45	4	2	10
2 122	1 736	1 139	492	375	235	61	36	2	2	
420	344	224	87	112	80	17	9	2	–	
1 428	1 619	1 725	1 364	2 126	2 529	2 258	1 938	1 419	920	11
731	987	1 012	808	1 188	1 417	1 185	782	421	207	
697	632	713	556	938	1 112	1 073	1 156	998	713	
190	199	230	274	656	1 033	1 101	1 214	1 022	496	12
95	104	115	120	315	493	475	350	264	115	
95	95	115	154	341	540	626	864	758	381	
362	406	445	289	541	499	305	237	130	44	13
179	197	212	147	239	236	115	73	41	9	
183	209	233	142	302	263	190	164	89	35	
2 526	3 874	5 264	4 778	10 572	14 484	13 482	12 106	9 395	6 423	14
1 529	2 487	3 381	3 009	6 495	8 338	7 250	5 153	2 894	1 438	
997	1 387	1 883	1 769	4 077	6 146	6 232	6 953	6 501	4 985	
635	1 269	1 874	1 688	3 812	5 178	4 435	3 346	1 764	960	15
504	1 000	1 430	1 213	2 656	3 396	2 784	1 776	742	269	
131	269	444	475	1 156	1 782	1 651	1 570	1 022	691	
459	598	756	806	1 940	3 057	3 202	3 266	2 904	2 354	16
285	386	508	546	1 194	1 756	1 738	1 342	884	538	
174	212	248	260	746	1 301	1 464	1 924	2 020	1 816	
202	334	485	449	1 158	1 656	1 875	2 038	2 018	1 448	17
125	213	306	307	752	1 018	987	796	563	307	
77	121	179	142	406	638	888	1 242	1 455	1 141	
1 084	1 094	1 165	910	1 839	2 398	2 341	2 223	1 976	1 970	18
639	689	672	558	1 160	1 537	1 412	1 177	883	614	
445	405	493	352	679	861	929	1 046	1 093	1 356	

1.2 Aus dem Krankenhaus entlassene vollstationäre Patienten (einschließlich Sterbefälle)

Lfd. Nr.	Pos.-Nr. der ICD-10	Diagnoseklasse		Insgesamt				
		i = insgesamt m = männlich w = weiblich			0 - 15	15 - 25	25 - 35	35 - 40
19	J10 - J11	Grippe	i	173	70	22	12	7
			m	74	32	8	6	3
			w	99	38	14	6	4
20	J12 - J18	Pneumonie	i	7 356	1 356	130	100	92
			m	3 956	769	67	50	62
			w	3 400	587	63	50	30
21	J40 - J47	Chronische Krankheiten der unteren Atemwege	i	5 514	495	160	99	71
			m	3 097	294	71	39	37
			w	2 417	201	89	60	34
22	K00 - K93	Krankheiten des Verdauungssystems	i	51 517	2 875	3 794	2 623	2 319
			m	25 824	1 507	1 545	1 376	1 256
			w	25 693	1 368	2 249	1 247	1 063
23	K25 - K28	Ulcus ventriculi, duodeni, pepticum, pepticum jejuni	i	2 813	6	50	77	86
			m	1 531	4	45	60	67
			w	1 282	2	5	17	19
24	K70, K73 - K74	Alkoholische Leberkrankheit, Chronische Leberkrankheit, Fibrose und Leberzirrhose	i	2 267	1	2	49	111
			m	1 567	–	–	39	77
			w	700	1	2	10	34
25	L00 - L99	Krankheiten der Haut und der Unterhaut	i	6 417	684	924	578	347
			m	3 437	369	554	349	229
			w	2 980	315	370	229	118
26	M00 - M99	Krankheiten des Muskel-Skelett-Systems und des Bindegewebes	i	43 656	1 017	2 126	1 877	2 151
			m	18 205	450	989	1 062	1 164
			w	25 451	567	1 137	815	987
27	M05 - M06, M15 - M19	Polyarthrititis und Arthrose	i	11 552	4	31	95	150
			m	3 947	2	10	41	70
			w	7 605	2	21	54	80
28	N00 - N99	Krankheiten des Urogenitalsystems	i	30 157	1 170	2 363	2 007	1 623
			m	10 602	682	486	396	331
			w	19 555	488	1 877	1 611	1 292
29	N00 - N29	Krankheiten der Niere	i	8 931	284	474	455	386
			m	4 857	118	169	246	229
			w	4 074	166	305	209	157
30	O00 - O99	Schwangerschaft, Geburt und Wochenbett	i	23 903	35	8 013	12 830	2 466
			m	–	–	–	–	–
			w	23 903	35	8 013	12 830	2 466
31	P00 - P96	Bestimmte Zustände, die ihren Ursprung in der Perinatalperiode haben	i	3 860	3 858	–	1	1
			m	2 058	2 057	–	–	1
			w	1 802	1 801	–	1	–
32	Q00 - Q99	Angeborene Fehlbildungen, Deformitäten und Chromosomenanomalien	i	1 968	1 117	250	96	70
			m	979	664	107	27	27
			w	989	453	143	69	43
33	R00 - R99	Symptome und abnorme klinische und Laborbefunde, die anderenorts nicht klassifiziert sind	i	13 320	1 940	1 578	710	526
			m	5 904	936	554	296	234
			w	7 416	1 004	1 024	414	292
34	S00 - T98	Verletzungen, Vergiftungen und bestimmte andere Folgen äußerer Ursachen	i	52 649	6 132	7 361	3 807	2 762
			m	27 388	3 727	5 244	2 814	1 849
			w	25 261	2 405	2 117	993	913
35	Z00 - Z99	Faktoren, die den Gesundheitszustand beeinflussen und zur Inanspruchnahme des Gesundheitswesens führen	i	13 685	9 202	314	269	231
			m	6 727	4 654	132	119	86
			w	6 958	4 548	182	150	145
36		Ohne Diagnoseangabe	i	18	17	–	1	–
			m	8	7	–	1	–
			w	10	10	–	–	–

und Stundenfälle) 2004 nach ausgewählten Diagnosen, Geschlecht und Altersgruppen

Entlassene und verstorbene Patienten										Lfd. Nr.
davon im Alter von ... bis unter ... Jahren										
40 - 45	45 - 50	50 - 55	55 - 60	60 - 65	65 - 70	70 - 75	75 - 80	80 - 85	85 und älter	
5	6	8	6	7	9	4	9	8	–	19
1	1	3	3	4	6	2	4	1	–	
4	5	5	3	3	3	2	5	7	–	
134	173	201	192	465	719	783	849	949	1 213	20
82	126	122	137	311	481	492	465	416	376	
52	47	79	55	154	238	291	384	533	837	
118	154	264	236	493	815	809	826	593	381	21
58	80	133	141	328	533	493	451	309	130	
60	74	131	95	165	282	316	375	284	251	
3 614	3 751	3 902	2 753	5 229	6 089	4 919	4 106	3 199	2 344	22
2 058	2 257	2 311	1 559	2 903	3 287	2 469	1 728	1 002	566	
1 556	1 494	1 591	1 194	2 326	2 802	2 450	2 378	2 197	1 778	
158	213	194	137	237	379	319	377	331	249	23
120	160	135	91	162	229	168	153	94	43	
38	53	59	46	75	150	151	224	237	206	
243	290	364	203	350	314	184	95	47	14	24
168	228	269	142	243	213	111	52	18	7	
75	62	95	61	107	101	73	43	29	7	
443	454	430	263	436	465	420	375	332	266	25
266	282	248	160	235	244	206	157	90	48	
177	172	182	103	201	221	214	218	242	218	
3 356	3 633	4 201	3 369	5 304	6 025	4 593	3 384	1 898	722	26
1 744	1 816	2 013	1 489	2 187	2 258	1 563	921	417	132	
1 612	1 817	2 188	1 880	3 117	3 767	3 030	2 463	1 481	590	
338	516	760	862	1 659	2 464	2 204	1 561	736	172	27
163	236	337	367	619	856	705	367	149	25	
175	280	423	495	1 040	1 608	1 499	1 194	587	147	
2 327	2 455	2 507	1 599	2 911	3 688	2 874	2 236	1 426	971	28
515	612	716	631	1 295	1 733	1 392	965	518	330	
1 812	1 843	1 791	968	1 616	1 955	1 482	1 271	908	641	
584	672	746	573	929	1 153	925	813	575	362	29
357	435	483	393	589	692	507	359	175	105	
227	237	263	180	340	461	418	454	400	257	
520	36	3	–	–	–	–	–	–	–	30
–	–	–	–	–	–	–	–	–	–	
520	36	3	–	–	–	–	–	–	–	
–	–	–	–	–	–	–	–	–	–	31
–	–	–	–	–	–	–	–	–	–	
–	–	–	–	–	–	–	–	–	–	
66	65	66	50	61	48	43	22	8	6	32
23	19	21	19	31	17	17	5	–	2	
43	46	45	31	30	31	26	17	8	4	
694	725	758	585	1 112	1 243	1 077	986	794	592	33
321	372	391	302	559	640	513	390	247	149	
373	353	367	283	553	603	564	596	547	443	
3 471	3 135	2 977	2 032	3 447	4 019	3 405	3 372	3 314	3 415	34
2 294	1 989	1 741	1 078	1 660	1 750	1 294	881	585	482	
1 177	1 146	1 236	954	1 787	2 269	2 111	2 491	2 729	2 933	
311	296	381	284	550	599	531	357	249	111	35
121	121	183	148	272	342	278	138	103	30	
190	175	198	136	278	257	253	219	146	81	
–	–	–	–	–	–	–	–	–	–	36
–	–	–	–	–	–	–	–	–	–	
–	–	–	–	–	–	–	–	–	–	

1.3 Aus dem Krankenhaus entlassene vollstationäre Patienten insgesamt (einschließlich Sterbefälle)

Lfd. Nr.	Pos.-Nr. der ICD-10	Diagnose	Insgesamt							
				0 - 1	1 - 5	5 - 10	10 - 15	15 - 20	20 - 25	25 - 30
1		Insgesamt	8,8	5,6	4,1	5,9	7,0	6,5	6,7	6,8
2	A00 - T98	Krankheiten, Verletzungen und Vergiftungen	9,0	7,0	4,1	6,0	7,1	6,5	6,8	6,8
3	A00 - B99	Bestimmte infektiöse und parasitäre Krankheiten	7,5	5,2	4,2	4,1	4,5	4,8	4,8	5,5
4	C00 - D48	Neubildungen	8,5	2,2	7,6	7,6	4,7	5,4	5,8	6,3
5	C00 - C97	Bösartige Neubildungen	9,1	–	12,1	10,3	4,8	6,5	7,3	8,0
6	D50 - D90	Krankheiten des Blutes und der blutbildenden Organe sowie bestimmte Störungen mit Beteiligung des Immunsystems	8,3	5,4	7,2	6,7	4,8	5,0	5,9	6,0
7	E00 - E90	Endokrine, Ernährungs- und Stoffwechselkrankheiten	10,2	5,5	4,9	5,2	5,5	6,7	7,7	6,7
8	E10 - E14	Diabetes mellitus	13,8	1,0	9,2	10,6	9,1	8,5	7,9	7,1
9	F00 - F99	Psychische und Verhaltensweisen	19,4	8,6	12,5	31,6	29,3	18,5	20,0	20,3
10	F10	Psychische und Verhaltensstörungen durch Alkohol	8,8	–	–	–	6,8	1,3	1,5	4,1
11	G00 - G99	Krankheiten des Nervensystems	7,8	1,9	5,2	5,5	5,7	6,1	7,3	8,0
12	H00 - H59	Krankheiten des Auges und der Augen-anhangsgebilde	4,4	3,1	2,1	3,5	4,4	4,7	5,7	5,7
13	H60 - H95	Krankheiten des Ohres und des Warzenfortsatzes	6,7	4,8	5,1	4,7	5,9	6,3	6,5	5,9
14	I00 - I99	Krankheiten des Kreislaufsystems	9,1	5,1	4,0	2,9	3,6	4,3	4,2	5,3
15	I20 - I25	Ischämische Herzkrankheiten	6,8	–	3,0	–	4,0	3,2	4,4	3,8
16	I30 - I33, I39 - I52	Sonstige Herzkrankheiten	10,1	3,9	7,1	2,7	4,3	4,7	4,8	5,0
17	I60 - I69	Zerebrovaskuläre Krankheiten	13,1	8,5	1,0	2,0	24,0	12,8	7,3	10,2
18	J00 - J99	Krankheiten des Atmungssystems	8,3	6,9	4,3	4,5	5,1	5,9	5,9	6,3
19	J10 - J11	Grippe	6,0	3,8	4,9	4,1	4,5	5,6	4,0	4,3
20	J12 - J18	Pneumonie	11,8	9,6	7,1	7,9	7,7	8,1	8,1	8,3
21	J40 - J47	Chronische Krankheiten der unteren Atemwege	10,2	6,5	5,0	5,0	4,4	4,2	3,7	6,1
22	K00 - K93	Krankheiten des Verdauungssystems	8,0	4,7	3,4	4,2	4,9	5,0	5,2	5,6
23	K25 - K28	Ulcus ventriculi, duodeni, pepticum, pepticum jejuni	10,4	–	–	4,8	7,5	6,2	7,1	6,3
24	K70, K73 - K74	Alkoholische Leberkrankheit, Chronische Leberkrankheit, Fibrose und Leberzirrhose	13,0	–	–	–	2,0	3,0	10,0	13,7
25	L00 - L99	Krankheiten der Haut und der Unterhaut	9,7	4,9	4,7	4,7	5,4	6,0	6,0	6,1
26	M00 - M99	Krankheiten des Muskel-Skelett-Systems und des Bindegewebes	10,2	6,4	5,7	7,5	6,4	6,2	6,6	6,8
27	M05 - M06, M15 - M19	Polyarthritis und Arthrose	13,6	–	4,0	2,0	1,0	7,0	8,1	8,3
28	N00 - N99	Krankheiten des Urogenitalsystems	6,3	7,5	4,1	4,1	4,4	4,7	4,6	4,4
29	N00 - N29	Krankheiten der Niere	7,1	8,1	6,3	7,6	5,4	5,1	4,7	4,5
30	O00 - O99	Schwangerschaft, Geburt und Wochenbett	5,4	–	–	–	4,6	5,1	5,3	5,5
31	P00 - P96	Bestimmte Zustände, die ihren Ursprung in der Perinatalperiode haben	10,4	10,4	3,0	2,0	–	–	–	–
32	Q00 - Q99	Angeborene Fehlbildungen, Deformitäten und Chromosomenanomalien	5,4	5,7	3,1	4,1	4,6	6,1	5,5	5,0
33	R00 - R99	Symptome und abnorme klinische und Laborbefunde, die anderenorts nicht klassifiziert sind	5,0	4,0	3,1	2,6	2,9	2,9	3,0	3,1
34	S00 - T98	Verletzungen, Vergiftungen und bestimmte andere Folgen äußerer Ursachen	8,5	3,0	2,4	2,8	3,8	4,7	5,0	5,3
35	Z00 - Z99	Faktoren, die den Gesundheitszustand beeinflussen und zur Inanspruchnahme des Gesundheitswesens führen	3,9	4,0	1,8	2,1	2,5	2,9	2,8	3,5
36		Ohne Diagnoseangabe	3,9	4,1	4,6	2,0	2,0	–	–	–

und Stundenfälle) 2004 nach ausgewählten Diagnosen, Altersgruppen und Verweildauer

Verweildauer der entlassenen und verstorbenen Patienten insgesamt														Lfd. Nr.
davon im Alter von ... bis unter ... Jahren														
30 - 35	35 - 40	40 - 45	45 - 50	50 - 55	55 - 60	60 - 65	65 - 70	70 - 75	75 - 80	80 - 85	85 - 90	90 - 95	95 und älter	
7,1	8,0	8,4	8,5	8,4	8,5	8,8	9,6	10,3	11,0	11,8	11,9	11,5	10,5	1
7,1	8,0	8,5	8,5	8,5	8,6	8,9	9,6	10,4	11,1	11,8	11,9	11,5	10,5	2
6,1	6,9	8,2	8,2	10,2	9,1	11,0	11,8	11,8	13,6	11,9	12,0	12,4	7,3	3
6,3	7,5	7,7	7,9	7,6	7,8	8,1	8,7	9,0	9,7	10,7	10,9	10,3	9,2	4
6,3	7,5	7,7	7,9	7,6	7,8	8,1	8,7	9,0	9,7	10,7	10,9	10,3	9,2	5
6,8	6,7	7,3	7,3	8,9	8,9	8,6	8,9	8,9	9,5	9,3	8,6	7,9	7,6	6
6,2	6,7	7,2	8,1	8,8	10,6	10,3	11,2	12,5	12,6	12,3	11,6	10,6	9,3	7
9,1	9,1	10,2	11,6	12,5	14,9	14,8	14,9	15,8	15,1	14,2	12,7	12,7	11,3	8
17,6	16,9	16,7	17,2	18,7	20,2	22,7	23,6	23,8	21,8	20,6	16,7	16,8	13,5	9
6,3	7,7	8,0	8,6	9,9	10,2	10,9	12,1	11,6	11,2	15,5	5,5	–	–	10
8,3	7,4	6,5	6,4	6,1	6,1	7,2	8,4	9,8	11,0	11,9	10,9	10,1	8,7	11
4,2	4,9	4,9	5,3	5,1	4,9	4,6	4,7	4,2	4,3	3,9	4,1	4,6	4,1	12
6,0	6,3	7,0	6,8	6,8	7,2	6,9	7,2	7,6	8,1	7,7	8,1	6,0	4,5	13
5,0	5,6	5,9	6,5	6,9	7,1	7,7	8,8	10,0	10,8	11,9	12,1	11,5	10,4	14
4,1	4,6	4,6	5,1	5,5	5,6	5,9	6,5	7,4	7,9	9,4	9,9	9,8	9,8	15
4,6	6,0	5,8	6,6	7,5	8,0	8,5	9,8	10,9	11,5	11,9	11,9	11,0	9,9	16
12,1	10,9	10,1	11,1	11,0	10,9	11,2	12,7	13,7	13,6	14,3	14,8	13,7	11,4	17
6,2	6,3	7,0	7,5	8,1	8,8	10,1	11,1	12,0	12,0	12,3	12,2	11,9	10,5	18
6,3	6,6	4,4	8,5	6,9	8,2	7,9	10,1	7,3	8,7	9,9	–	–	–	19
9,9	8,7	10,6	11,3	12,0	11,3	12,9	13,2	13,7	13,2	13,1	13,1	12,5	10,7	20
5,6	7,0	6,8	7,3	9,0	9,9	10,5	11,7	11,9	11,5	11,7	11,7	10,8	11,2	21
6,3	7,4	7,6	7,9	8,1	8,0	8,2	8,7	9,2	9,9	10,2	9,8	9,6	8,7	22
6,7	7,4	8,3	9,3	9,5	8,8	10,5	10,9	11,3	11,2	12,2	11,8	11,2	12,8	23
11,6	14,2	12,9	12,3	12,8	12,5	12,9	13,3	13,2	14,4	13,5	8,9	11,8	25,0	24
7,2	7,6	8,6	10,1	11,0	10,8	12,0	13,1	13,6	15,3	14,0	13,8	12,6	16,8	25
7,4	7,9	8,1	8,7	9,0	9,5	10,1	11,5	12,8	13,6	14,1	14,2	13,1	10,3	26
8,2	9,1	9,2	10,3	11,2	12,0	13,0	14,2	14,8	15,8	16,1	15,6	12,3	5,4	27
4,8	5,0	5,2	5,2	5,3	6,0	6,5	7,4	8,0	8,6	8,8	9,7	9,0	9,2	28
4,8	4,6	5,1	5,1	6,0	5,8	6,9	8,0	9,0	9,4	9,4	11,2	9,5	7,9	29
5,6	5,5	4,8	4,1	4,0	–	–	–	–	–	–	–	–	–	30
4,0	1,0	–	–	–	–	–	–	–	–	–	–	–	–	31
5,5	6,1	6,3	6,8	6,0	5,7	8,0	7,3	5,7	8,3	8,6	8,3	6,3	–	32
3,6	3,5	4,4	4,5	4,6	5,1	5,6	6,2	6,4	7,5	8,1	7,7	7,5	6,6	33
6,0	6,3	6,8	7,5	8,1	9,1	9,9	11,3	12,7	13,1	14,5	15,3	14,4	12,9	34
3,7	3,1	3,2	3,2	3,2	4,1	3,8	4,4	4,7	5,1	5,8	3,9	5,0	1,3	35
3,0	–	–	–	–	–	–	–	–	–	–	–	–	–	36

1.4 Stundenfälle (einschließlich Sterbefälle) im Krankenhaus 2004 nach Diagnoseklassen und Altersgruppen

Pos.-Nr. der ICD-10	Diagnoseklasse	Stundenfälle insge- samt	davon im Alter von ... bis unter ... Jahren					
			0 - 15	15 - 25	25 - 45	45 - 65	65 - 75	75 und älter
	Insgesamt	12 627	1 686	1 523	2 616	3 429	1 963	1 410
A00 - T98	Krankheiten, Verletzungen und Vergiftungen	12 134	1 335	1 503	2 572	3 386	1 938	1 400
A00 - B99	Bestimmte infektiöse und parasitäre Krankheiten	146	54	23	24	23	9	13
C00 - D48	Neubildungen	3 008	60	14	225	1 500	872	337
D50 - D90	Krankheiten des Blutes und der blutbildenden Organe sowie bestimmte Störungen mit Beteiligung des Immunsystems	69	8	8	18	13	9	13
E00 - E90	Endokrine, Ernährungs- und Stoffwechselkrankheiten	111	20	14	23	24	9	21
F00 - F99	Psychische und Verhaltensstörungen	1 281	57	401	470	268	49	36
G00 - G99	Krankheiten des Nervensystems	458	150	63	92	95	36	22
H00 - H59	Krankheiten des Auges und der Augenanhangsgebilde	70	41	4	7	6	7	5
H60 - H95	Krankheiten des Ohres und des Warzenfortsatzes	69	36	5	9	12	4	3
I00 - I99	Krankheiten des Kreislaufsystems	1 966	19	33	181	624	542	567
J00 - J99	Krankheiten des Atmungssystems	368	133	30	39	42	40	84
K00 - K93	Krankheiten des Verdauungssystems	592	85	68	126	147	85	81
L00 - L99	Krankheiten der Haut und der Unterhaut	74	19	16	23	12	3	1
M00 - M99	Krankheiten des Muskel-Skelettsystems und des Bindegewebes	193	16	20	46	74	23	14
N00 - N99	Krankheiten des Urogenitalsystems	600	116	46	147	141	92	58
O00 - O99	Schwangerschaft, Geburt und Wochenbett	958	4	345	606	3	–	–
P00 - P96	Bestimmte Zustände, die ihren Ursprung in der Perinatalperiode haben	118	118	–	–	–	–	–
Q00 - Q99	Angeborene Fehlbildungen, Deformitäten und Chromosomenanomalien	112	98	5	3	3	3	–
R00 - R99	Symptome und abnorme klinische und Laborbefunde, die anderenorts nicht klassifiziert sind	523	77	84	121	120	54	67
S00 - T98	Verletzungen, Vergiftungen und bestimmte andere Folgen äußerer Ursachen	1 418	224	324	412	279	101	78
Z00 - Z99	Faktoren, die den Gesundheitszustand beeinflussen und zur Inanspruchnahme des Gesundheitswesens führen	490	348	20	44	43	25	10
	Ohne Diagnoseangabe	3	3	–	–	–	–	–

1.5 Im Krankenhaus gestorbene Patienten (einschließlich Stundenfälle) 2004 nach Diagnoseklassen und Altersgruppen

Pos.-Nr. der ICD-10	Diagnoseklasse	Gestor- bene insge- samt	davon im Alter von ... bis unter ... Jahren					
			0 - 15	15 - 25	25 - 45	45 - 65	65 - 75	75 und älter
	Insgesamt	12 362	55	26	309	1 977	3 254	6 741
A00 - T98	Krankheiten, Verletzungen und Vergiftungen	12 361	55	26	309	1 977	3 253	6 741
A00 - B99	Bestimmte infektiöse und parasitäre Krankheiten	377	4	1	9	74	127	162
C00 - D48	Neubildungen	2 545	2	3	73	692	941	834
D50 - D90	Krankheiten des Blutes und der blutbildenden Organe sowie bestimmte Störungen mit Beteiligung des Immunsystems	61	1	–	3	12	15	30
E00 - E90	Endokrine, Ernährungs- und Stoffwechselkrankheiten	281	–	–	9	36	58	178
F00 - F99	Psychische und Verhaltensstörungen	135	–	1	7	23	25	79
G00 - G99	Krankheiten des Nervensystems	178	1	3	8	27	55	84
H00 - H59	Krankheiten des Auges und der Augenanhangsgebilde	2	–	–	–	–	–	2
H60 - H95	Krankheiten des Ohres und des Warzenfortsatzes	2	–	–	–	–	1	1
I00 - I99	Krankheiten des Kreislaufsystems	4 364	4	2	63	423	1 029	2 843
J00 - J99	Krankheiten des Atmungssystems	1 502	3	4	17	145	351	982
K00 - K93	Krankheiten des Verdauungssystems	1 415	–	–	82	359	336	638
L00 - L99	Krankheiten der Haut und der Unterhaut	84	–	1	4	5	19	55
M00 - M99	Krankheiten des Muskel-Skelettsystems und des Bindegewebes	100	–	–	–	18	30	52
N00 - N99	Krankheiten des Urogenitalsystems	353	–	–	2	47	90	214
O00 - O99	Schwangerschaft, Geburt und Wochenbett	2	–	–	2	–	–	–
P00 - P96	Bestimmte Zustände, die ihren Ursprung in der Perinatalperiode haben	35	35	–	–	–	–	–
Q00 - Q99	Angeborene Fehlbildungen, Deformitäten und Chromosomenanomalien	4	3	–	–	1	–	–
R00 - R99	Symptome und abnorme klinische und Laborbefunde, die anderenorts nicht klassifiziert sind	198	–	2	6	40	59	91
S00 - T98	Verletzungen, Vergiftungen und bestimmte andere Folgen äußerer Ursachen	720	2	9	24	73	116	496
Z00 - Z99	Faktoren, die den Gesundheitszustand beeinflussen und zur Inanspruchnahme des Gesundheitswesens führen	–	–	–	–	–	–	–
	Ohne Diagnoseangabe	1	–	–	–	–	1	–

1.6 Aus dem Krankenhaus entlassene vollstationäre Patienten (einschließlich Sterbefälle und Stundenfälle) mit Operationen 2004 nach Diagnoseklassen und Verweildauer

Pos.-Nr. der ICD-10	Diagnoseklasse	Patienten mit Operationen	
		Patienten	Verweildauer
	Insgesamt	259 439	8,9
A00 - T98	Krankheiten, Verletzungen und Vergiftungen	253 859	9,0
A00 - B99	Bestimmte infektiöse und parasitäre Krankheiten	3 080	9,6
C00 - D48	Neubildungen	39 509	9,6
D50 - D90	Krankheiten des Blutes und der blutbildenden Organe sowie bestimmte Störungen mit Beteiligung des Immunsystems	1 490	9,7
E00 - E90	Endokrine, Ernährungs- und Stoffwechselkrankheiten	7 784	9,8
F00 - F99	Psychische und Verhaltensstörungen	2 971	18,9
G00 - G99	Krankheiten des Nervensystems	8 087	6,5
H00 - H59	Krankheiten des Auges und der Augenanhangsgebilde	4 624	4,5
H60 - H95	Krankheiten des Ohres und des Warzenfortsatzes	2 433	6,8
I00 - I99	Krankheiten des Kreislaufsystems	35 934	10,1
J00 - J99	Krankheiten des Atmungssystems	13 893	7,7
K00 - K93	Krankheiten des Verdauungssystems	30 681	8,7
L00 - L99	Krankheiten der Haut und der Unterhaut	3 965	10,4
M00 - M99	Krankheiten des Muskel-Skelett-Systems und des Bindegewebes	24 859	10,9
N00 - N99	Krankheiten des Urogenitalsystems	20 522	6,6
O00 - O99	Schwangerschaft, Geburt und Wochenbett	15 587	5,6
P00 - P96	Bestimmte Zustände, die ihren Ursprung in der Perinatalperiode haben	1 935	11,4
Q00 - Q99	Angeborene Fehlbildungen, Deformitäten und Chromosomenanomalien	1 438	11,4
R00 - R99	Symptome und abnorme klinische und Laborbefunde, die anderenorts nicht klassifiziert sind	4 426	5,9
S00 - T98	Verletzungen, Vergiftungen und bestimmte andere Folgen äußerer Ursachen	30 641	9,9
Z00 - Z99	Faktoren, die den Gesundheitszustand beeinflussen und zur Inanspruchnahme des Gesundheitswesens führen	5 566	4,3
	Ohne Diagnoseangabe	14	14,7

Aus dem Krankenhaus entlassene vollstationäre Patienten (einschließlich Sterbefälle und Stundenfälle) mit Operationen 2004 nach ausgewählten Diagnoseklassen

Diagnoseklasse
(Pos.-Nr. der ICD-10)

Neubildungen
(C00 - D48)

Endokrine, Ernährungs- und
Stoffwechselkrankheiten (E00 - E90)

Psychische und Verhaltensstörungen
(F00 - F99)

Krankheiten des Nervensystems
(G00 - G99)

Krankheiten des Kreislaufsystems
(I00 - I99)

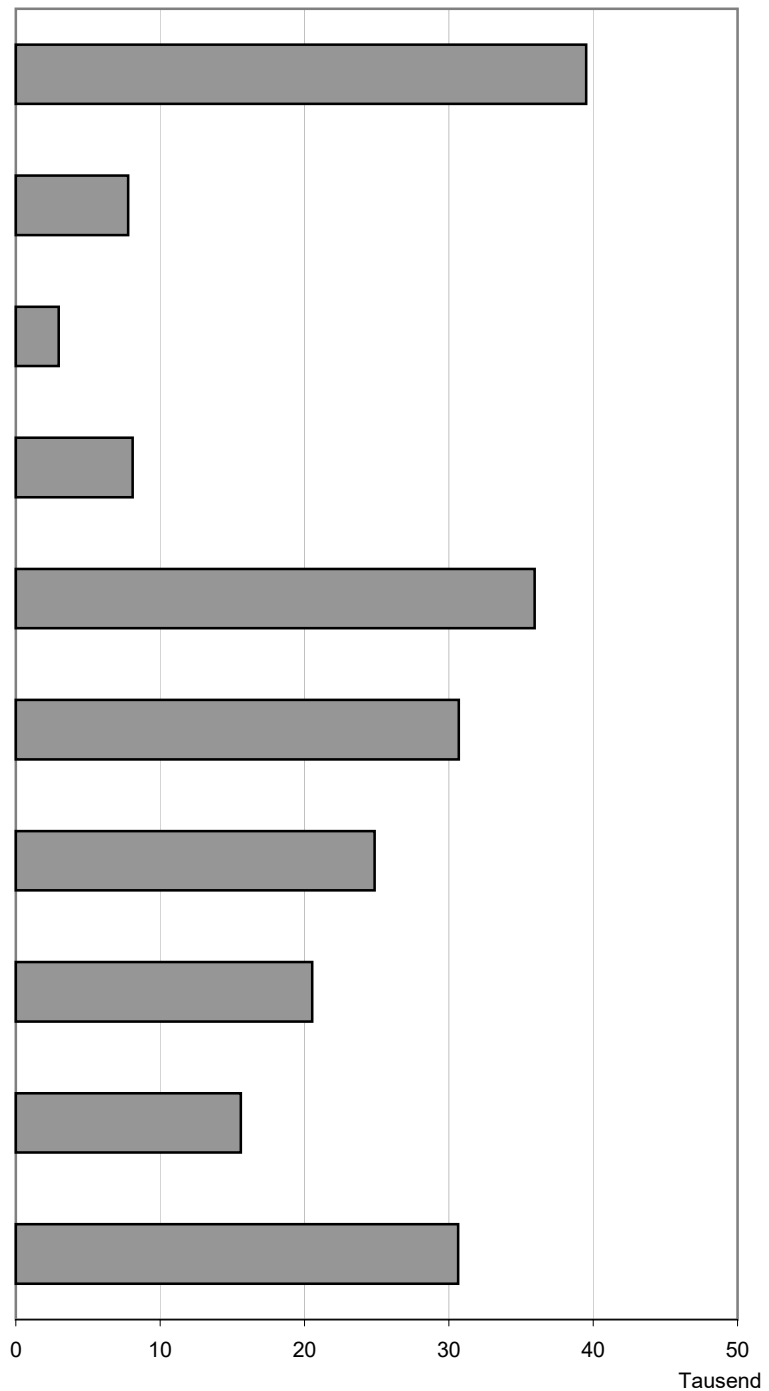
Krankheiten des Atmungssystems
(J00 - J99)

Krankheiten des Verdauungssystems
(K00 - K93)

Krankheiten des Muskel-Skelett-Systems
und des Bindegewebes (M00 - M99)

Krankheiten des Urogenitalsystems
(N00 - N99)

Verletzungen, Vergiftungen und
bestimmte andere Folgen äußerer
Ursachen (S00 - T98)



1.7 Aus dem Krankenhaus entlassene vollstationäre Patienten (einschließlich Sterbefälle, und Diagnoseklassen

Lfd. Nr.	Fachabteilung mit der längsten Verweildauer	"Kurzlieger"								
		Kurzlieger insgesamt	mit Haupt-							
			A00 - B99	C00 - D48	D50 - D90	E00 - E90	F00 - F99	G00 - G99	H00 - H59	H60 - H95
1	Fachabteilungen insgesamt	148 444	3 689	19 431	1 010	2 387	5 540	8 598	4 044	889
2	Augenheilkunde	4 255	11	99	–	77	–	6	3 918	–
3	Chirurgie darunter	30 726	177	3 831	36	163	123	406	18	21
4	Unfallchirurgie	2 789	2	24	1	3	41	64	–	–
5	Frauenheilkunde und Geburtshilfe darunter	21 479	67	3 830	49	20	12	10	–	1
6	Frauenheilkunde	2 809	18	1 130	15	7	1	–	–	–
7	Geburtshilfe	1 625	7	24	1	–	2	1	–	–
8	Hals-Nasen-Ohrenheilkunde	5 052	38	617	23	6	19	178	14	419
9	Haut- und Geschlechtskrankheiten	777	42	247	2	1	–	1	–	–
10	Herzchirurgie	114	–	–	–	–	1	–	–	–
11	Innere Medizin darunter	47 918	1 209	6 010	741	964	1 267	3 735	12	139
12	Gastroenterologie	1 217	87	214	24	27	50	25	–	1
13	Kardiologie	9 658	22	12	11	28	69	25	–	4
14	Pneumologie	1 186	44	369	39	6	1	296	–	–
15	Kinderheilkunde	16 134	2 036	128	132	488	488	1 384	35	176
16	Mund-Kiefer-Gesichtschirurgie	431	–	64	2	–	–	5	–	–
17	Neurochirurgie	591	–	57	–	–	1	98	3	3
18	Nuklearmedizin (Therapie)	816	–	112	–	615	–	–	–	–
19	Orthopädie	3 045	4	39	1	4	1	254	–	–
20	Strahlentherapie	1 003	–	971	–	–	1	–	–	–
21	Urologie	7 530	14	3 131	14	3	2	4	–	1
22	Sonstige Fachbereiche/Allgemein- betten	1 180	18	171	2	13	107	116	–	1
23	Fachabteilungen zusammen	141 051	3 616	19 307	1 002	2 354	2 022	6 197	4 000	761
24	Kinder-/Jugendpsychiatrie und -psychotherapie	226	–	–	–	–	206	17	–	–
25	Neurologie	3 919	69	121	6	32	289	2 247	44	127
26	Psychiatrie und Psychotherapie	3 247	3	3	2	1	3 023	137	–	1
27	Psychiatrische Fachabteilungen zusammen	7 392	72	124	8	33	3 518	2 401	44	128
28	Unbekannt	1	1	–	–	–	–	–	–	–

ohne Stundenfälle) mit einer Verweildauer bis zu drei Tagen 2004 nach Fachabteilungen

(bis zu 3 Tagen Verweildauer)													Lfd. Nr.
diagnose (ICD-10) der Patienten													
I00 - I99	J00 - J99	K00 - K93	L00 - L99	M00 - M99	N00 - N99	O00 - O99	P00 - P96	Q00 - Q99	R00 - R99	S00 - T98	Z00 - Z99	unbe- kannt	
23 292	6 575	11 934	1 715	7 351	11 020	7 920	535	793	6 450	19 059	6 205	7	1
2	1	–	5	–	–	–	–	15	1	119	1	–	2
3 358	183	4 582	1 037	2 766	653	1	–	70	1 033	11 505	762	1	3
8	–	6	31	678	1	–	–	4	5	1 910	11	–	4
38	15	118	47	12	5 480	7 902	213	112	391	218	2 944	–	5
5	2	12	10	1	958	523	–	18	60	42	7	–	6
2	2	7	1	–	105	1 147	77	3	16	6	224	–	7
60	2 286	96	76	28	1	–	–	82	362	677	70	–	8
81	–	2	159	19	2	–	–	5	8	95	113	–	9
77	5	2	–	1	–	–	–	–	2	24	2	–	10
18 278	1 695	5 655	120	1 148	747	10	20	75	2 811	2 045	1 237	–	11
92	35	469	6	22	15	1	–	1	80	38	30	–	12
8 390	61	47	8	75	11	–	–	37	417	159	282	–	13
17	220	5	3	4	–	–	–	–	56	19	107	–	14
439	2 270	1 234	234	454	391	3	302	302	1 396	3 480	756	6	15
2	12	156	10	10	–	–	–	4	2	155	9	–	16
41	–	–	–	318	–	–	–	7	4	48	11	–	17
–	–	–	–	40	–	–	–	–	–	1	48	–	18
193	7	1	13	2 238	8	–	–	38	–	228	16	–	19
–	–	1	–	14	–	–	–	–	–	5	11	–	20
105	4	28	11	20	3 718	–	–	78	136	131	130	–	21
320	66	41	–	30	11	1	–	–	43	191	49	–	22
22 994	6 544	11 916	1 712	7 098	11 011	7 917	535	788	6 189	18 922	6 159	7	23
–	1	–	–	–	–	–	–	–	1	1	–	–	24
279	19	8	3	252	5	3	–	5	241	124	45	–	25
19	11	10	–	1	4	–	–	–	19	12	1	–	26
298	31	18	3	253	9	3	–	5	261	137	46	–	27
–	–	–	–	–	–	–	–	–	–	–	–	–	28

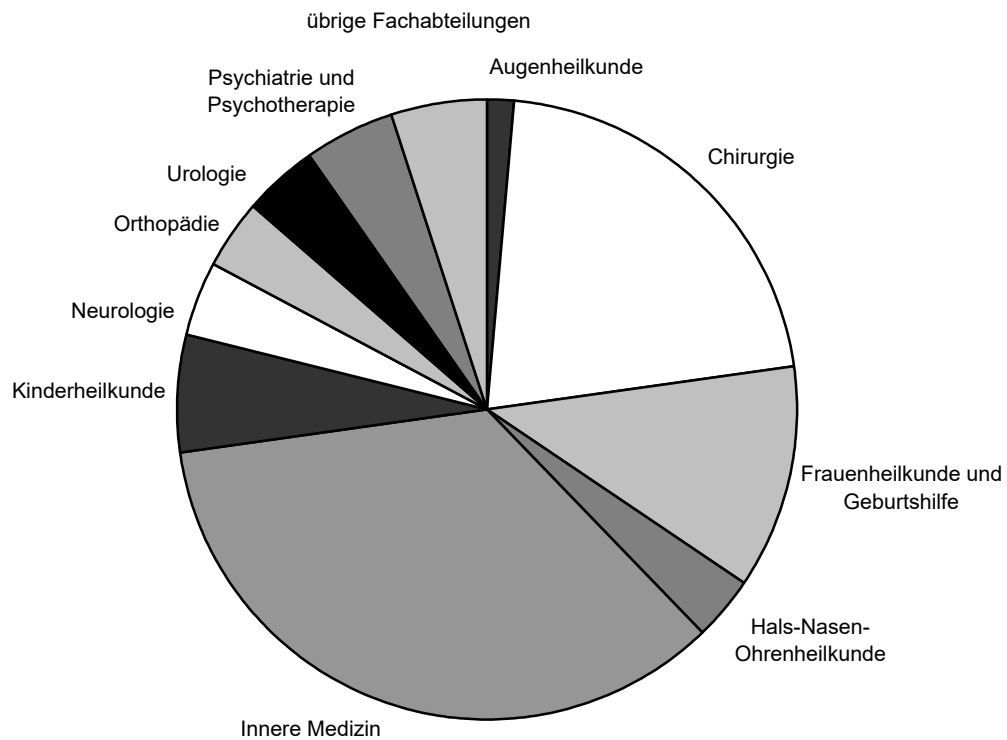
1.8 Aus dem Krankenhaus entlassene vollstationäre Patienten insgesamt (einschließlich Sterbefälle)

Lfd. Nr.	Fachabteilung mit der längsten Verweildauer	Entlassene und					
		insgesamt	davon im				
			0 - 15	15 - 25	25 - 35	35 - 40	40 - 45
1	Fachabteilungen insgesamt	516 861	47 567	38 280	33 945	21 713	29 495
2	Augenheilkunde	7 305	97	174	146	130	213
3	Chirurgie darunter	110 268	3 657	10 573	6 852	5 548	7 664
4	Unfallchirurgie	11 141	166	1 223	900	661	884
5	Frauenheilkunde und Geburtshilfe darunter	60 544	8 868	10 020	15 146	4 591	3 834
6	Frauenheilkunde	6 822	25	666	849	497	784
7	Geburtshilfe	5 519	1 174	1 217	2 299	453	144
8	Hals-Nasen-Ohrenheilkunde	17 772	2 464	2 646	1 637	1 128	1 352
9	Haut- und Geschlechtskrankheiten	2 965	24	202	185	144	189
10	Herzchirurgie	2 878	–	3	9	16	35
11	Innere Medizin darunter	180 405	2 908	4 142	4 146	4 157	7 182
12	Gastroenterologie	5 423	2	184	177	143	338
13	Kardiologie	20 434	6	199	275	320	699
14	Pneumologie	4 276	23	74	90	139	167
15	Kinderheilkunde	31 976	27 556	4 404	6	5	1
16	Mund-Kiefer-Gesichtschirurgie	1 311	13	205	107	92	113
17	Neurochirurgie	4 233	2	124	225	308	499
18	Nuklearmedizin (Therapie)	2 653	6	23	67	102	186
19	Orthopädie	18 404	283	723	662	739	1 119
20	Strahlentherapie	3 809	–	1	21	68	169
21	Urologie	20 414	168	702	619	523	852
22	Sonstige Fachbereiche/Allgemein- betten	6 222	397	308	316	357	566
23	Fachabteilungen zusammen	490 937	46 463	35 231	31 243	19 013	25 500
24	Kinder-/Jugendpsychiatrie und -psychotherapie	1 894	1 091	803	–	–	–
25	Neurologie	19 778	20	981	1 099	1 105	1 526
26	Psychiatrie und Psychotherapie	24 029	3	2 256	2 702	2 699	3 995
27	Psychiatrische Fachabteilungen zusammen	25 923	1 104	3 049	2 702	2 699	3 995
28	Unbekannt	1	–	–	–	1	–

und Stundenfälle) 2004 nach Fachabteilungen mit der längsten Verweildauer und Altersgruppen

verstorbene Patienten insgesamt									Lfd. Nr.
Alter von ... bis unter ... Jahren									
45 - 50	50 - 55	55 - 60	60 - 65	65 - 70	70 - 75	75 - 80	80 - 85	85 und älter	
31 122	33 829	25 494	48 368	59 396	50 393	42 962	31 846	22 451	1
237	270	308	708	1 079	1 150	1 244	1 035	514	2
8 052	8 723	6 606	11 571	12 634	10 034	7 904	5 929	4 521	3
877	863	695	1 028	1 102	867	757	570	548	4
3 596	3 071	1 676	2 738	2 929	1 846	1 318	647	264	5
740	718	448	584	640	393	314	125	39	6
57	40	18	23	34	26	13	15	6	7
1 350	1 365	908	1 620	1 416	885	562	285	154	8
215	207	187	315	351	287	285	199	175	9
116	193	212	430	694	662	391	107	10	10
8 931	11 452	9 312	19 799	26 831	25 107	23 193	18 813	14 432	11
305	335	281	406	647	687	675	705	538	12
1 038	1 384	1 290	2 881	3 995	3 452	2 765	1 452	678	13
253	367	363	662	737	690	423	200	88	14
–	1	–	3	–	–	–	–	–	15
120	107	81	119	117	85	77	43	32	16
490	511	334	479	538	359	238	100	26	17
213	284	175	437	479	349	209	106	17	18
1 224	1 566	1 490	2 494	3 022	2 356	1 711	798	217	19
267	352	270	676	770	560	385	206	64	20
1 008	1 251	1 177	2 913	4 142	3 103	2 232	1 150	574	21
567	566	432	611	696	521	454	284	147	22
27 933	31 481	24 374	47 017	58 140	49 539	42 041	31 046	21 916	23
–	–	–	–	–	–	–	–	–	24
1 547	1 562	1 206	2 104	2 442	2 235	1 838	1 344	769	25
3 189	2 348	1 120	1 351	1 256	854	921	800	535	26
3 189	2 348	1 120	1 351	1 256	854	921	800	535	27
–	–	–	–	–	–	–	–	–	28

Aus dem Krankenhaus entlassene vollstationäre Patienten (einschließlich Sterbefälle und Stundenfälle) 2004 nach Fachabteilungen mit der längsten Verweildauer



2. Vorsorge- oder Rehabilitationseinrichtungen

2.1 Aus der Vorsorge- oder Rehabilitationseinrichtung entlassene vollstationäre Patienten (einschließlich Sterbefälle) 2004 nach Diagnoseklassen, Verweildauer und Geschlecht

Pos.-Nr. der ICD-10	Diagnoseklasse	Insgesamt		Männlich		Weiblich	
		Patienten	durchschnittliche Verweildauer	Patienten	durchschnittliche Verweildauer	Patienten	durchschnittliche Verweildauer
	Insgesamt	55 727	28,3	25 596	29,0	29 131	27,6
A00 - T98	Krankheiten, Verletzungen und Vergiftungen	53 836	28,5	25 432	29,3	28 404	27,7
A00 - B99	Bestimmte infektiöse und parasitäre Krankheiten	83	35,4	41	40,2	42	30,6
C00 - D48	Neubildungen	6 249	23,5	3 153	23,1	3 096	23,9
D50 - D90	Krankheiten des Blutes und der blutbildenden Organe sowie bestimmte Störungen mit Beteiligung des Immunsystems	19	31,3	10	26,2	9	37,0
E00 - E90	Endokrine, Ernährungs- und Stoffwechselkrankheiten	666	23,9	423	23,6	243	24,4
F00 - F99	Psychische und Verhaltensstörungen	7 081	50,9	3 146	57,1	3 935	45,9
G00 - G99	Krankheiten des Nervensystems	2 250	35,6	1 136	36,0	1 114	35,1
H00 - H59	Krankheiten des Auges und der Augenanhangsgebilde	9	25,2	5	23,6	4	27,3
H60 - H95	Krankheiten des Ohres und des Warzenfortsatzes	149	28,4	79	28,0	70	29,0
I00 - I99	Krankheiten des Kreislaufsystems	11 732	28,2	7 273	27,0	4 459	30,0
J00 - J99	Krankheiten des Atmungssystems	213	23,1	123	22,1	90	24,4
K00 - K93	Krankheiten des Verdauungssystems	102	23,0	54	23,2	48	22,8
L00 - L99	Krankheiten der Haut und der Unterhaut	29	22,3	11	22,3	18	22,4
M00 - M99	Krankheiten des Muskel-Skelett-Systems und des Bindegewebes	21 060	22,4	8 051	22,6	13 009	22,2
N00 - N99	Krankheiten des Urogenitalsystems	59	21,8	33	22,5	26	21,0
O00 - O99	Schwangerschaft, Geburt und Wochenbett	1	28,0	–	–	1	28,0
P00 - P96	Bestimmte Zustände, die ihren Ursprung in der Perinatalperiode haben	69	38,6	42	39,4	27	37,3
Q00 - Q99	Angeborene Fehlbildungen, Deformitäten und Chromosomenanomalien	254	28,7	152	27,8	102	30,1
R00 - R99	Symptome und abnorme klinische und Laborbefunde, die anderenorts nicht klassifiziert sind	194	26,7	80	28,2	114	25,6
S00 - T98	Verletzungen, Vergiftungen und bestimmte andere Folgen äußerer Ursachen	3 617	26,6	1 620	29,0	1 997	24,6
Z00 - Z99	Faktoren, die den Gesundheitszustand beeinflussen und zur Inanspruchnahme des Gesundheitswesens führen	1 871	22,3	1 157	21,9	714	22,8
	Ohne Diagnoseangabe	20	26,1	7	23,0	13	27,7

2.2 Aus der Vorsorge- oder Rehabilitationseinrichtung entlassene vollstationäre Patienten

Lfd. Nr.	Pos.-Nr. der ICD-10	Diagnoseklasse		Insgesamt	Entlas-			
		i = insgesamt m = männlich w = weiblich			davon			
					0 - 15	15 - 25	25 - 35	35 - 40
1		Insgesamt	i	55 727	919	1 144	1 964	2 648
			m	26 596	564	602	983	1 287
			w	29 131	355	542	981	1 361
2	A00 - T98	Krankheiten, Verletzungen und Vergiftungen	i	53 836	915	1 137	1 943	2 618
			m	25 432	564	598	973	1 268
			w	28 404	351	539	970	1 350
3	A00 - B99	Bestimmte infektiöse und parasitäre Krankheiten	i	83	5	2	3	2
			m	41	4	2	1	1
			w	42	1	–	2	1
4	C00 - D48	Neubildungen	i	6 249	111	90	88	137
			m	3 153	88	43	39	55
			w	3 096	23	47	49	82
5	C50	Bösartige Neubildung der Brustdrüse (Mamma)	i	1 009	–	3	8	24
			m	16	–	–	–	–
			w	993	–	3	8	24
6	C00 - C97	Bösartige Neubildungen	i	5 872	95	72	68	116
			m	3 026	81	33	33	45
			w	2 846	14	39	35	71
7	D50 - D90	Krankheiten des Blutes und der blutbildenden Organe sowie bestimmte Störungen mit Beteiligung des Immunsystems	i	19	6	1	1	1
			m	10	4	–	1	1
			w	9	2	1	–	–
8	E00 - E90	Endokrine, Ernährungs- und Stoffwechsel- krankheiten	i	666	9	25	39	47
			m	423	4	16	28	31
			w	243	5	9	11	16
9	E10 - E14	Diabetes mellitus	i	533	–	14	33	36
			m	353	–	10	22	23
			w	180	–	4	11	13
10	F00 - F99	Psychische und Verhaltensweisen	i	7 081	140	256	610	868
			m	3 146	77	69	270	394
			w	3 935	63	187	340	474
11	F10	Psychische und Verhaltensstörungen durch Alkohol	i	1 991	–	26	183	318
			m	1 487	–	20	136	242
			w	504	–	6	47	76
12	G00 - G99	Krankheiten des Nervensystems	i	2 250	311	161	121	125
			m	1 136	181	95	55	51
			w	1 114	130	66	66	74
13	H00 - H59	Krankheiten des Auges und der Augen- anhangsgebilde	i	9	–	1	–	3
			m	5	–	1	–	2
			w	4	–	–	–	1
14	H60 - H95	Krankheiten des Ohres und des Warzenfort- satzes	i	149	–	2	5	10
			m	79	–	–	2	5
			w	70	–	2	3	5
15	I00 - I99	Krankheiten des Kreislaufsystems	i	11 732	30	80	161	289
			m	7 273	17	50	85	153
			w					
16	I20 - I25	Ischämische Herzkrankheiten	i	5 425	2	12	68	131
			m	3 702	2	5	34	76
			w	1 723	–	7	34	55
17	I30 - I33, I39 - I52	Sonstige Herzkrankheiten	i	495	13	14	11	20
			m	300	8	10	6	10
			w	195	5	4	5	10
18	I60 - I69	Zerebrovaskuläre Krankheiten	i	4 281	12	35	59	90
			m	2 381	5	23	34	44
			w	1 900	7	12	25	46

(einschließlich Sterbefälle) 2004 nach ausgewählten Diagnosen, Geschlecht und Altersgruppen

sene und verstorbene Patienten										Lfd. Nr.
im Alter von ... bis unter ... Jahren										
40 - 45	45 - 50	50 - 55	55 - 60	60 - 65	65 - 70	70 - 75	75 - 80	80 - 85	85 und älter	
4 410	5 101	6 446	5 564	6 596	7 362	6 198	4 571	2 312	492	1
2 166	2 573	3 258	2 803	3 625	3 577	2 789	1 599	644	126	
2 244	2 528	3 188	2 761	2 971	3 785	3 409	2 972	1 668	366	
4 357	4 994	6 261	5 400	6 312	6 988	5 865	4 358	2 213	475	2
2 129	2 499	3 115	2 692	3 443	3 337	2 585	1 505	602	122	
2 228	2 495	3 146	2 708	2 869	3 651	3 280	2 853	1 611	353	
6	6	14	6	13	8	7	10	1	–	3
4	4	3	3	6	3	5	5	–	–	
2	2	11	3	7	5	2	5	1	–	
243	339	470	536	1 096	1 237	843	663	325	71	4
90	135	221	279	623	713	468	289	96	14	
153	204	249	257	473	524	375	374	229	57	
69	79	108	104	162	171	106	102	57	16	5
–	1	–	1	2	5	4	2	–	1	
69	78	108	103	160	166	102	100	57	15	
217	305	435	498	1 042	1 190	815	635	316	68	6
79	124	211	266	611	699	460	277	94	13	
138	181	224	232	431	491	355	358	222	55	
2	–	1	1	1	3	1	–	1	–	7
1	–	–	1	–	1	1	–	–	–	
1	–	1	–	1	2	–	–	1	–	
76	106	130	91	56	38	33	12	4	–	8
47	71	89	54	37	17	21	8	–	–	
29	35	41	37	19	21	12	4	4	–	
63	87	103	81	45	32	25	11	3	–	9
43	59	75	50	32	14	18	7	–	–	
20	28	28	31	13	18	7	4	3	–	
1 397	1 282	1 330	798	261	71	34	19	11	4	10
661	587	543	332	151	32	12	12	5	1	
736	695	787	466	110	39	22	7	6	3	
545	416	295	128	58	14	6	2	–	–	11
418	323	214	89	34	7	3	1	–	–	
127	93	81	39	24	7	3	1	–	–	
188	216	216	168	213	192	155	113	63	8	12
77	86	110	83	130	108	75	51	30	4	
111	130	106	85	83	84	80	62	33	4	
–	1	2	–	2	–	–	–	–	–	13
–	–	–	–	2	–	–	–	–	–	
–	1	2	–	–	–	–	–	–	–	
21	21	30	37	18	2	3	–	–	–	14
11	11	18	17	12	2	1	–	–	–	
10	10	12	20	6	–	2	–	–	–	
618	940	1 328	1 230	1 660	1 913	1 650	1 163	560	110	15
358	638	857	842	1 167	1 296	997	554	216	43	
289	472	689	620	772	892	747	482	207	42	16
185	337	467	461	601	661	498	266	91	18	
104	135	222	159	171	231	249	216	116	24	
55	70	80	83	58	39	21	16	12	3	17
28	44	50	51	38	26	15	10	2	2	
27	26	30	32	20	13	6	6	10	1	
187	261	374	348	636	748	683	515	277	56	18
98	167	229	206	397	466	364	226	101	21	
89	94	145	142	239	282	319	289	176	35	

2.2 Aus der Vorsorge- oder Rehabilitationseinrichtung entlassene vollstationäre Patienten

Lfd. Nr.	Pos.-Nr. der ICD-10	Diagnoseklasse i = insgesamt m = männlich w = weiblich		Insgesamt	Entlas-			
					davon			
					0 - 15	15 - 25	25 - 35	35 - 40
19	J00 - J99	Krankheiten des Atmungssystems	i	213	2	2	3	2
			m	123	2	2	—	—
			w	90	—	—	3	2
20	J12 - J18	Pneumonie	i	23	—	1	1	—
			m	12	—	1	—	—
			w	11	—	—	1	—
21	J40 - J47	Chronische Krankheiten der unteren Atemwege	i	146	2	—	—	1
			m	86	2	—	—	—
			w	60	—	—	—	1
22	K00 - K93	Krankheiten des Verdauungssystems	i	102	2	1	2	4
			m	54	1	—	—	3
			w	48	1	1	2	1
23	K25 - K28	Ulcus ventriculi, duodeni, pepticum, pepticum jejuni	i	5	—	—	—	—
			m	—	—	—	—	—
			w	5	—	—	—	—
24	K70, K73 - K74	Alkoholische Leberkrankheit, Chronische Leberkrankheit, Fibrose und Leberzirrhose	i	9	—	—	—	—
			m	3	—	—	—	—
			w	6	—	—	—	—
25	L00 - L99	Krankheiten der Haut und der Unterhaut	i	29	3	—	—	2
			m	11	—	—	—	1
			w	18	1	—	—	1
26	M00 - M99	Krankheiten des Muskel-Skelett-Systems und des Bindegewebes	i	21 060	64	223	682	942
			m	8 051	25	109	336	444
			w	13 009	39	114	346	498
27	M05 - M06, M15 - M19	Polyarthritis und Arthrose	i	11 460	5	19	60	116
			m	3 746	—	9	26	49
			w	7 714	5	10	34	67
28	N00 - N99	Krankheiten des Urogenitalsystems	i	59	1	2	1	1
			m	33	—	1	1	—
			w	26	1	1	—	1
29	N00 - N29	Krankheiten der Niere	i	35	—	—	1	—
			m	19	—	—	1	—
			w	16	1	—	—	—
30	O00 - O99	Schwangerschaft, Geburt und Wochenbett	i	1	—	—	—	—
			m	—	—	—	—	—
			w	1	—	—	—	—
31	P00 - P96	Bestimmte Zustände, die ihren Ursprung in der Perinatalperiode haben	i	69	56	9	—	—
			m	42	37	2	—	—
			w	27	19	7	—	—
32	Q00 - Q99	Angeborene Fehlbildungen, Deformitäten und Chromosomenanomalien	i	254	130	49	12	11
			m	152	100	23	4	4
			w	102	30	26	8	7
33	R00 - R99	Symptome und abnorme klinische und Laborbefunde, die anderenorts nicht klassifiziert sind	i	194	12	5	7	8
			m	80	6	4	4	1
			w	114	6	1	3	7
34	S00 - T98	Verletzungen, Vergiftungen und bestimmte andere Folgen äußerer Ursachen	i	3 617	33	228	208	166
			m	1 620	16	181	147	122
			w	1 997	17	47	61	44
35	Z00 - Z99	Faktoren, die den Gesundheitszustand beeinflussen und zur Inanspruchnahme des Gesundheitswesens führen	i	1 871	2	7	20	29
			m	1 157	—	4	10	19
			w	714	2	3	10	10
36		Ohne Diagnoseangabe	i	20	2	—	1	1
			m	7	—	—	—	—
			w	13	2	—	1	1

(einschließlich Sterbefälle) 2004 nach ausgewählten Diagnosen, Geschlecht und Altersgruppen

sene und verstorbene Patienten										Lfd. Nr.
im Alter von ... bis unter ... Jahren										
40 - 45	45 - 50	50 - 55	55 - 60	60 - 65	65 - 70	70 - 75	75 - 80	80 - 85	85 und älter	
5	4	13	20	28	50	46	28	8	2	19
2	—	8	9	20	28	30	15	6	1	20
3	4	5	11	8	22	16	13	2	1	
—	—	1	2	3	6	5	3	1	—	
—	—	1	1	1	3	3	1	1	—	21
—	—	—	1	2	3	2	2	—	—	
3	4	9	14	22	33	32	19	5	2	
—	—	6	4	17	18	23	11	4	1	22
3	4	3	10	5	15	9	8	1	1	
7	8	8	8	15	18	15	13	—	1	
3	2	5	5	10	8	12	4	—	1	23
4	6	3	3	5	10	3	9	—	—	
1	—	—	—	1	1	—	2	—	—	
—	—	—	—	—	—	—	—	—	—	24
1	—	—	—	1	1	—	2	—	—	
—	1	3	1	2	1	—	1	—	—	
—	—	2	—	1	—	—	—	—	—	25
—	1	1	1	1	1	—	1	—	—	
2	5	5	5	2	3	1	—	1	—	
—	—	3	2	1	1	1	—	—	—	26
2	5	2	3	1	2	—	—	1	—	
1 576	1 770	2 401	2 235	2 571	3 003	2 639	1 903	905	146	
745	784	1 081	944	1 120	969	820	451	190	33	27
831	986	1 320	1 291	1 451	2 034	1 819	1 452	715	113	
230	412	725	998	1 677	2 435	2 255	1 631	779	118	
87	184	319	389	678	764	690	372	154	25	28
143	228	406	609	999	1 671	1 565	1 259	625	93	
6	1	1	6	8	16	7	7	2	—	
4	—	1	1	5	9	6	5	—	—	29
2	1	—	5	3	7	1	2	2	—	
4	—	1	5	6	10	3	3	1	—	
3	—	1	1	4	5	2	2	—	—	30
1	—	—	4	2	5	1	1	1	—	
1	—	—	—	—	—	—	—	—	—	
—	—	—	—	—	—	—	—	—	—	31
1	—	—	—	—	—	—	—	—	—	
—	—	1	1	1	1	—	—	—	—	
—	—	1	1	—	1	—	—	—	—	32
—	—	—	—	1	—	—	—	—	—	
12	10	9	10	5	3	1	2	—	—	
6	2	4	4	2	—	1	2	—	—	33
6	8	5	6	3	3	—	—	—	—	
6	26	17	18	24	23	24	17	4	3	
5	14	7	9	7	10	6	6	1	—	34
1	12	10	9	17	13	18	11	3	3	
191	259	285	230	338	407	406	408	328	130	
115	165	164	106	150	139	129	103	58	25	35
76	94	121	124	188	268	277	305	270	105	
51	107	179	163	284	370	331	213	98	17	
36	74	139	111	182	239	203	94	42	4	36
15	33	40	52	102	131	128	119	56	13	
2	—	6	1	—	4	2	—	1	—	
1	—	4	—	—	1	1	—	—	—	37
1	—	2	1	—	3	1	—	1	—	

2.3 Aus der Vorsorge- oder Rehabilitationseinrichtung entlassene vollstationäre Patienten insgesamt

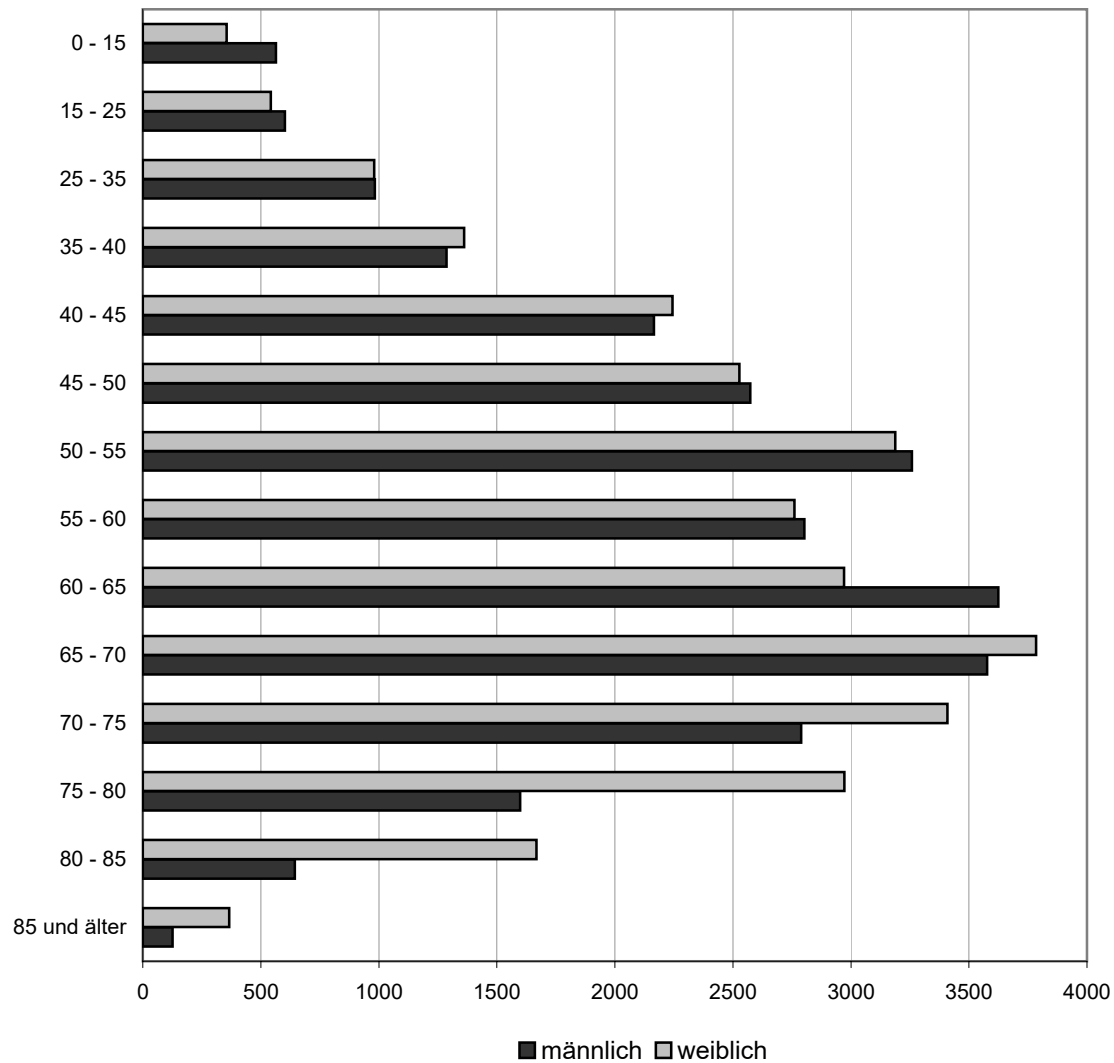
Lfd. Nr.	Pos.-Nr. der ICD-10	Diagnose	Insgesamt	Verweildauer						
				davon						
				0 - 1	1 - 5	5 - 10	10 - 15	15 - 20	20 - 25	25 - 30
1		Insgesamt	28,3	34,9	37,6	34,0	34,9	37,9	36,6	36,4
2	A00 - T98	Krankheiten, Verletzungen und Vergiftungen	28,5	32,2	37,7	34,0	34,9	37,9	36,7	36,3
3	A00 - B99	Bestimmte infektiöse und parasitäre Krankheiten	35,4	–	21,0	18,3	53,0	35,0	28,0	7,0
4	C00 - D48	Neubildungen	23,5	–	33,2	33,5	34,2	37,7	27,5	25,9
5	C50	Bösartige Neubildung der Brustdrüse (Mamma)	23,7	–	–	–	–	25,7	–	–
6	C00 - C97	Bösartige Neubildungen	23,1	–	33,2	32,4	34,3	36,5	29,4	24,3
7	D50 - D90	Krankheiten des Blutes und der blutbildenden Organe sowie bestimmte Störungen mit Beteiligung des Immunsystems	31,3	–	28,0	29,8	–	77,0	–	21,0
8	E00 - E90	Endokrine, Ernährungs- und Stoffwechselkrankheiten	23,9	–	41,0	31,3	39,8	37,0	20,3	24,9
9	E10 - E14	Diabetes mellitus	23,3	–	–	–	–	24,7	18,1	24,9
10	F00 - F99	Psychische und Verhaltensweisen	50,9	–	43,1	33,1	38,1	47,6	55,2	50,8
11	F10	Psychische und Verhaltensstörungen durch Alkohol	80,9	–	–	–	–	83,5	82,5	73,1
12	G00 - G99	Krankheiten des Nervensystems	35,6	46,5	40,1	35,5	37,4	38,9	42,8	33,3
13	H00 - H59	Krankheiten des Auges und der Augen-anhangsgebilde	25,2	–	–	–	–	20,0	–	–
14	H60 - H95	Krankheiten des Ohres und des Warzenfortsatzes	28,4	–	–	–	–	38,5	–	28,0
15	I00 - I99	Krankheiten des Kreislaufsystems	28,2	–	36,7	33,6	31,8	31,0	30,9	39,0
16	I20 - I25	Ischämische Herzkrankheiten	23,9	–	–	–	23,0	28,0	30,8	41,4
17	I30 - I33, I39 - I52	Sonstige Herzkrankheiten	26,2	–	38,0	30,0	34,5	25,7	29,8	38,0
18	I60 - I69	Zerebrovaskuläre Krankheiten	35,3	–	35,6	39,0	35,8	36,7	34,9	41,9
19	J00 - J99	Krankheiten des Atmungssystems	23,1	–	–	33,5	–	21,0	21,0	–
20	J12 - J18	Pneumonie	24,0	–	–	–	–	–	21,0	–
21	J40 - J47	Chronische Krankheiten der unteren Atemwege	23,5	–	–	33,5	–	–	–	–
22	K00 - K93	Krankheiten des Verdauungssystems	23,0	–	–	–	16,0	–	42,0	21,0
23	K25 - K28	Ulcus ventriculi, duodeni, pepticum, pepticum jejuni	26,0	–	–	–	–	–	–	–
24	K70, K73 - K74	Alkoholische Leberkrankheit, Chronische Leberkrankheit, Fibrose und Leberzirrhose	17,9	–	–	–	–	–	–	–
25	L00 - L99	Krankheiten der Haut und der Unterhaut	22,3	–	21,0	22,0	–	–	–	–
26	M00 - M99	Krankheiten des Muskel-Skelett-Systems und des Bindegewebes	22,4	21,0	48,5	23,9	26,4	22,6	24,6	24,4
27	M05 - M06, M15 - M19	Polyarthritis und Arthrose	21,5	–	–	–	30,4	20,6	24,5	29,4
28	N00 - N99	Krankheiten des Urogenitalsystems	21,8	–	–	36,0	–	40,0	28,0	–
29	N00 - N29	Krankheiten der Niere	21,0	–	–	36,0	–	–	–	–
30	O00 - O99	Schwangerschaft, Geburt und Wochenbett	28,0	–	–	–	–	–	–	–
31	P00 - P96	Bestimmte Zustände, die ihren Ursprung in der Perinatalperiode haben	38,6	–	42,8	39,3	33,6	33,4	–	–
32	Q00 - Q99	Angeborene Fehlbildungen, Deformitäten und Chromosomenanomalien	28,7	25,5	30,5	30,2	30,6	27,1	25,2	30,3
33	R00 - R99	Symptome und abnorme klinische und Laborbefunde, die anderenorts nicht klassifiziert sind	26,7	–	40,0	47,3	40,8	34,8	35,0	18,0
34	S00 - T98	Verletzungen, Vergiftungen und bestimmte andere Folgen äußerer Ursachen	26,6	101,0	37,3	40,1	46,0	48,0	31,5	35,6
35	Z00 - Z99	Faktoren, die den Gesundheitszustand beeinflussen und zur Inanspruchnahme des Gesundheitswesens führen	22,3	56,0	26,0	–	–	20,0	33,0	43,9
36		Ohne Diagnoseangabe	26,1	60,0	–	43,0	–	–	–	–

(einschließlich Sterbefälle) 2004 nach ausgewählten Diagnosen, Altersgruppen und Verweildauer

der entlassenen und verstorbenen Patienten insgesamt														Lfd. Nr.
im Alter von ... bis unter ... Jahren														
30 - 35	35 - 40	40 - 45	45 - 50	50 - 55	55 - 60	60 - 65	65 - 70	70 - 75	75 - 80	80 - 85	85 - 90	90 - 95	95 und älter	
36,1	36,4	36,3	33,0	30,4	27,5	24,7	23,5	23,6	23,3	23,8	23,5	23,5	25,6	1
36,2	36,5	36,4	33,1	30,6	27,6	24,9	23,6	23,8	23,5	23,9	23,4	23,6	25,6	2
14,0	25,5	30,3	80,5	32,6	32,2	41,7	21,0	43,1	27,9	21,0	–	–	–	3
25,6	23,8	24,2	24,3	24,5	23,6	22,7	22,5	22,5	22,9	23,0	23,2	21,8	34,0	4
22,4	23,2	23,9	24,5	25,1	24,7	23,5	23,2	22,3	23,7	23,8	22,4	21,0	–	5
23,8	23,3	23,8	23,5	23,9	23,2	22,5	22,3	22,3	22,6	23,0	23,2	21,9	34,0	6
–	28,0	28,0	–	8,0	23,0	21,0	48,0	21,0	–	21,0	–	–	–	7
24,4	25,2	25,0	23,5	23,2	24,5	21,8	20,3	20,0	23,3	17,8	–	–	–	8
24,6	24,3	24,9	23,5	23,0	24,8	21,2	20,4	20,5	24,1	18,7	–	–	–	9
56,9	56,5	57,1	53,7	48,0	41,8	36,9	30,5	29,1	30,8	19,7	18,5	–	–	10
84,2	82,3	81,8	84,3	82,3	75,6	57,7	42,6	46,7	28,0	–	–	–	–	11
35,7	31,5	37,4	32,7	34,7	31,0	36,7	35,7	37,9	34,7	37,7	19,3	43,0	–	12
–	22,7	–	34,0	28,0	–	24,5	–	–	–	–	–	–	–	13
26,3	29,9	27,6	28,5	29,4	29,6	25,2	21,0	25,3	–	–	–	–	–	14
29,6	31,3	30,8	28,7	29,3	28,0	27,6	26,9	27,5	27,0	28,7	29,6	30,0	33,0	15
29,3	29,1	28,7	26,1	26,7	24,7	22,9	21,2	21,7	21,5	23,0	21,6	21,9	33,0	16
30,0	28,4	29,0	27,9	27,3	26,4	23,1	21,6	21,4	21,1	19,2	21,0	21,0	–	17
31,5	35,7	34,9	35,3	35,9	36,3	35,1	35,5	35,6	33,8	34,9	37,9	36,0	–	18
22,3	101,5	28,6	22,0	25,2	26,2	24,1	20,6	21,2	21,1	17,9	21,0	21,0	–	19
4,0	–	–	–	28,0	71,5	20,7	21,5	19,4	21,0	6,0	–	–	–	20
–	182,0	22,3	22,0	22,6	23,9	24,0	21,0	22,5	20,3	22,6	21,0	21,0	–	21
42,0	28,3	27,3	22,8	21,4	21,4	25,2	20,9	23,3	19,5	–	–	21,0	–	22
–	–	41,0	–	–	–	28,0	20,0	–	20,5	–	–	–	–	23
–	–	–	21,0	21,0	21,0	14,0	21,0	–	7,0	–	–	–	–	24
–	24,5	24,5	19,6	24,0	22,4	25,0	19,7	25,0	–	21,0	–	–	–	25
24,2	24,0	23,9	23,7	23,4	23,1	21,9	21,1	21,1	21,0	20,9	21,0	21,7	21,0	26
24,4	24,9	23,8	23,6	23,1	22,7	21,4	20,9	21,0	20,9	20,7	21,0	22,4	21,0	27
21,0	28,0	25,7	21,0	21,0	21,0	19,8	21,7	18,9	20,0	17,5	–	–	–	28
21,0	–	26,3	–	21,0	20,8	19,3	19,3	20,3	21,0	14,0	–	–	–	29
–	–	28,0	–	–	–	–	–	–	–	–	–	–	–	30
–	–	–	–	35,0	21,0	85,0	21,0	–	–	–	–	–	–	31
32,4	36,2	26,1	29,4	25,7	24,7	20,7	25,7	8,0	21,0	–	–	–	–	32
51,3	25,1	27,3	27,1	30,1	24,8	21,6	24,7	23,0	23,6	31,3	15,0	–	–	33
30,9	30,1	29,1	29,2	27,4	27,8	25,0	23,6	22,7	22,5	22,4	21,8	21,1	20,0	34
26,8	28,3	24,6	26,9	23,6	23,2	21,1	20,9	21,2	20,9	21,4	25,5	20,5	–	35
21,0	28,0	18,0	–	26,8	21,0	–	22,5	20,5	–	20,0	–	–	–	36

Aus der Vorsorge- oder Rehabilitationseinrichtung entlassene vollstationäre Patienten (einschließlich Sterbefälle) 2004 nach Altersgruppen und Geschlecht

Alter von ... bis
unter ... Jahren



2.4 Aus der Vorsorge- oder Rehabilitationseinrichtung entlassene vollstationäre Patienten insgesamt (einschließlich Sterbefälle) 2004 nach Fachabteilungen mit der längsten Verweildauer und Altersgruppen

Fachabteilung mit der längsten Verweildauer	Entlassene vollstationäre Patienten insgesamt								
	insgesamt	davon im Alter von ... bis unter ... Jahren							
		0 - 15	15 - 30	30 - 40	40 - 50	50 - 60	60 - 70	70 - 80	80 und älter
Fachabteilungen insgesamt	55 727	919	1 827	3 929	9 511	12 010	13 958	10 769	2 804
Allg. Fachabteilungen zusammen	49 497	810	1 381	2 730	7 068	10 167	13 782	10 758	2 801
Innere Medizin	16 742	4	169	587	2 265	3 940	5 320	3 626	831
darunter									
Kardiologie	5 755	4	38	187	856	1 575	1 639	1 165	291
Rheumatologie	642	–	23	72	179	244	90	26	8
Kinderheilkunde	1 083	755	328	–	–	–	–	–	–
Neurologie	7 163	1	251	451	1 006	1 286	2 066	1 658	444
Orthopädie	23 685	50	610	1 576	3 555	4 779	6 305	5 395	1 415
Sonstige Fachbereiche/ Allgemeinbetten	824	–	23	116	242	162	91	79	111
Psychiatrische Fachabteilungen zusammen	6 230	109	446	1 199	2 443	1 843	176	11	3
davon									
Psychiatrie und Psychotherapie	1 569	–	320	85	740	372	50	2	–
Psychotherapeutische Medizin	4 661	109	361	879	1 703	1 471	126	9	3

Aus der Vorsorge- oder Rehabilitationseinrichtung entlassene vollstationäre Patienten (einschließlich Sterbefälle) 2004 nach Fachabteilungen mit der längsten Verweildauer

