

Herausgeber: Statistisches Landesamt Berlin, Fehrbelliner Platz 1, 1000 Berlin 31 (Wilmersdorf)
Information und Beratung: Tel.: 867 42 42, Bildschirmtext: • 50 600 #

A IV/S — j/90

Ausgegeben im April 1992

Meldepflichtige übertragbare Krankheiten in Berlin 1990

Inhalt

	Seite
Erläuterungen	3
Grafiken	
1. Fälle sonstiger meldepflichtiger Krankheiten je 100 000 Einwohner in Berlin 1990 nach Bezirken	4
2. Fälle ausgewählter meldepflichtiger Krankheiten je 10 000 Einwohner in Berlin 1986 bis 1990	5
3. Erkrankungen an Tripper und Syphilis je 100 000 Einwohner in Berlin 1990 nach Geschlecht und Erkrankten	5
Tabellen	
1. Zugänge an Erkrankungen an aktiver Tuberkulose in Berlin-West 1990 nach Altersgruppen und Geschlecht	6
2. Zugänge von Erkrankungen an aktiver Tuberkulose in Berlin-West 1990 nach Bezirken und Diagnosegruppen	7
3. Zugänge von Erkrankungen an aktiver Tuberkulose in Berlin 1990 nach Geschlecht	7
4. Fälle sonstiger meldepflichtiger Krankheiten in Berlin 1990 nach Bezirken	8
5. Fälle sonstiger meldepflichtiger Krankheiten je 100 000 Einwohner in Berlin 1990 nach Bezirken	10
6. Fälle sonstiger meldepflichtiger Krankheiten in Berlin 1981 bis 1990	11
7. Erkrankungen an Geschlechtskrankheiten in Berlin 1990	12
8. Gemeldete AIDS-Erkrankungen in der Bundesrepublik Deutschland 1986 bis 1990 nach Bundesländern	13
9. Todesfälle an meldepflichtigen übertragbaren Krankheiten in Berlin-West 1986 bis 1990	14

Erläuterungen

Ziel der Statistik

Dieser Statistische Bericht informiert über die Ergebnisse der Statistik der meldepflichtigen Krankheiten. Dazu zählen durch Krankheitserreger verursachte Krankheiten, die unmittelbar oder mittelbar auf den Menschen übertragen werden können. Um eine Früherkennung von Seuchengefahr und eine effektive Seuchenbekämpfung zu gewährleisten, werden für Tuberkulose, Geschlechtskrankheiten und sonstige meldepflichtige Krankheiten die Krankheitsmeldungen in Statistiken aufbereitet. Die daraus gewonnenen Informationen dienen den zuständigen Ministerien auf Bundes- und Länderebene zur Steuerung von Maßnahmen im Gesundheitssektor.

Rechtsgrundlage

§ 5 a des Gesetzes zur Verhütung und Bekämpfung übertragbarer Krankheiten beim Menschen (Bundes-Seuchengesetz) in der Fassung der Bekanntmachung vom 18. Dezember 1979 (BGBl. I S. 2262; GVBl. S. 290), zuletzt geändert durch 2. Statistikbereinigungsgesetz vom 19. Dezember 1986 (BGBl. I S. 2555; GVBl. S. 32), § 11 a des Gesetzes zur Bekämpfung der Geschlechtskrankheiten vom 23. Juli 1953 (BGBl. I S. 700; GVBl. S. 740), zuletzt geändert durch 2. Statistikbereinigungsgesetz vom 19. Dezember 1986 (BGBl. I S. 2555; GVBl. S. 32).

Berichtskreis

Zur Meldung verpflichtet sind die behandelnden Ärzte, die Gesundheitsämter der Bezirke sowie die Senatsverwaltung für Gesundheit. Die Tuberkulosezahlen für Berlin-Ost beruhen auf Angaben der Außenstelle des Deutschen Zentralkomitees zur Bekämpfung der Tuberkulose in Berlin-Buch.

Die Angaben über AIDS-Erkrankungen erfolgen vom Bundesgesundheitsamt.

Methodische Hinweise

Für die Berechnung der Inzidenzwerte (Erkrankungshäufigkeit je 100 000 Einwohner) wurde für das Jahr 1990 als Berechnungsgrundlage die fortgeschriebene Bevölkerungszahl, Stand 30. Juni 1990, gewählt.

Da die Daten 1990 für den Ost- und Westteil Berlins nicht immer in identischer Merkmalsgliederung vorliegen, können einige Ergebnisse nicht für die gesamte Stadt ausgewiesen werden. Die Zahlen für Geschlechtskrankheiten in Berlin-Ost im Jahre 1990 beruhen auf Erhebungen des früheren Instituts für Sozialhygiene beim Magistrat von Berlin.

Bei den sonstigen meldepflichtigen Krankheiten, die im Ostteil der Stadt 1990 das ehemalige Zentralinstitut für Hygiene (Epidemiologie und Mikrobiologie) ermittelte, wurde mit Unterstützung des Bundesgesundheitsamtes die in Berlin-Ost bis 3. Oktober 1990 geltende Krankheitsartengliederung an die im Bundes-Seuchengesetz aufgeführte Systematik angepaßt.

Die Daten über AIDS-Erkrankungen beruhen auf freiwilligen Meldungen der behandelnden Ärzte an das Bundesgesundheitsamt.

Definitionen

Tuberkulose: Diagnosegruppen in der Tuberkulosestatistik basieren auf einer bundeseinheitlichen Regelung, die am 2. September 1977 von der Arbeitsgemeinschaft der Leitenden Medizinalbeamten der Länder beschlossen wurde (s. Dienstblatt des Senats von Berlin, Teil IV, Nr. 8 vom 8. März 1972).

Sonstige meldepflichtige Krankheiten: Die Statistik der sonstigen meldepflichtigen Krankheiten umfaßt außer Tuberkulose die in § 3 des Bundes-Seuchengesetzes aufgeführten Krankheiten.

Veröffentlichungen

Ergebnisse dieser Statistik enthält der von der Senatsverwaltung für Gesundheit und Soziales herausgegebene Jahresgesundheitsbericht. Daten für die Bundesrepublik Deutschland insgesamt veröffentlicht das Statistische Bundesamt Wiesbaden in der Fachserie 12, Reihe 1 "Ausgewählte Zahlen für das Gesundheitswesen" sowie in der Fachserie 12, Reihe 2 "Meldepflichtige Krankheiten".


Zeichenerklärung

—	nichts vorhanden	/	Zahlenwert nicht sicher genug	()	Aussagewert ist eingeschränkt
0	weniger als die Hälfte von 1 in der letzten besetzten Stelle, jedoch mehr als nichts	.	Zahlenwert unbekannt oder geheimzuhalten	p	vorläufige Zahl
...	Angabe fällt später an	x	Tabellenfach gesperrt, weil Aussage nicht sinnvoll	r	berichtigte Zahl
				s	geschätzte Zahl

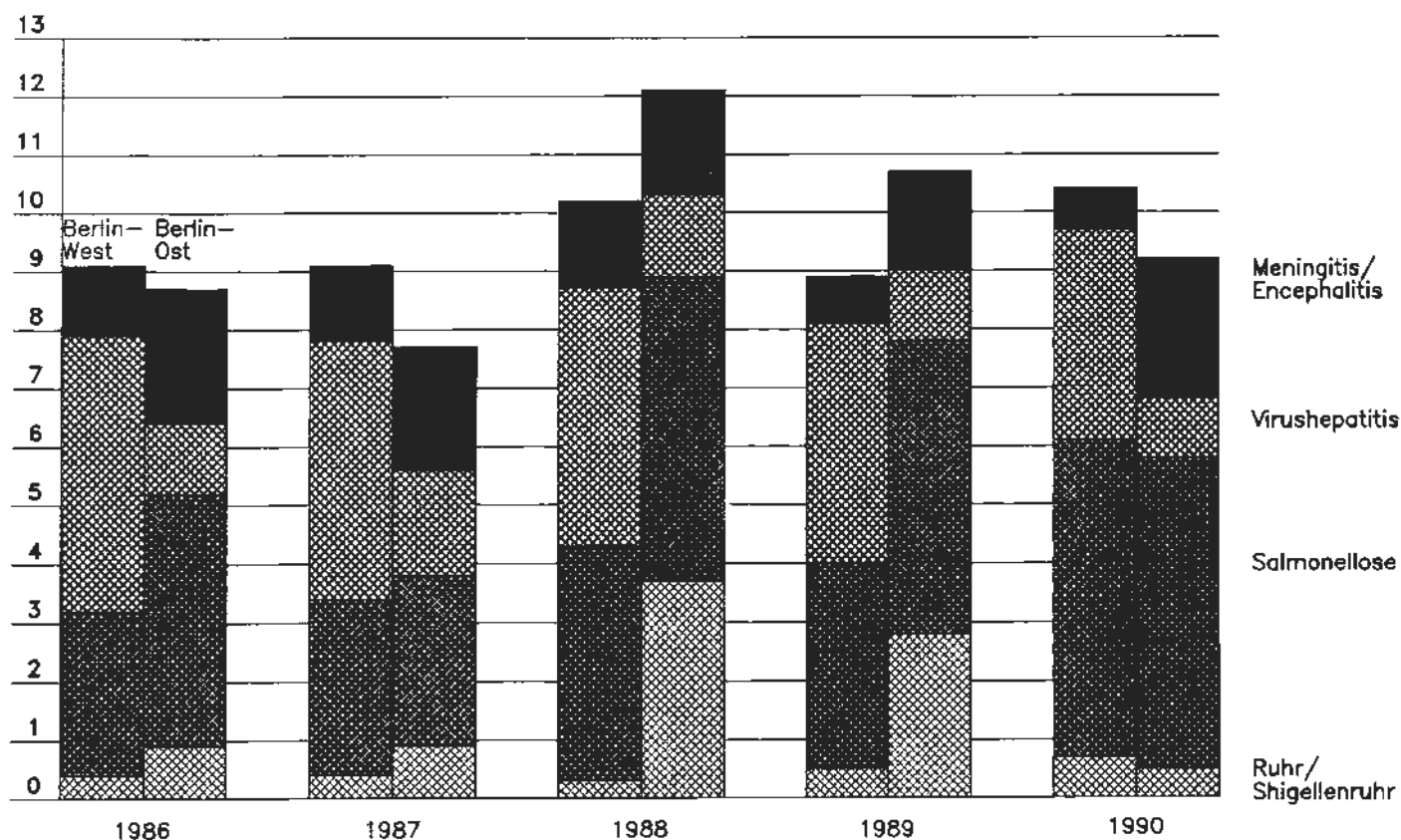
Durch Auf- bzw. Abrunden von Einzelangaben können sich geringe Abweichungen in den Endsummen ergeben.

Statistische Berichte mit * vor der Nummerung enthalten Angaben, die alle Statistischen Landesämter für ihren Bereich unter gleicher Kennziffer veröffentlichen.

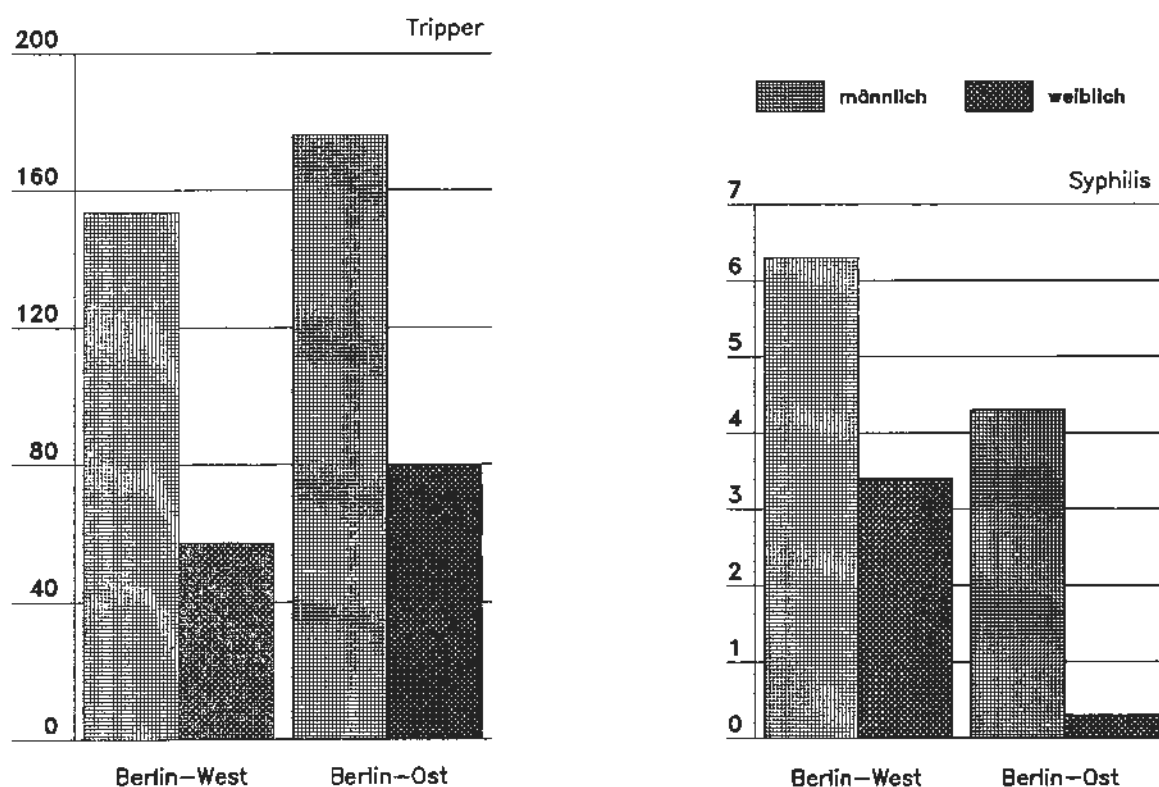
1. Fälle sonstiger meldepflichtiger Krankheiten je 100 000 Einwohner in Berlin 1990 nach Bezirken



2. Fälle ausgewählter meldepflichtiger Krankheiten in Berlin 1986 bis 1990 je 100 000 Einwohner



3. Erkrankungen an Tripper und Syphilis je 100 000 Einwohner in Berlin 1990 nach Geschlecht der Erkrankten



2. Zugänge von Erkrankungen an aktiver Tuberkulose in Berlin-West 1990 nach Bezirken und Diagnosegruppen

Bezirk ----- Merkmal	Ins- gesamt	Tb der Atmungsorgane							Tb anderer Organe
		mit Nachweis von Tuberkelbakterien			ohne Nachweis von Tuberkelbakterien				
		zusammen	Sputum- ausstr.	sonst. Material	zusammen	Primär- Tb	Pleuri- tis Tb	postpri- märe Tb	
		1.1	1.1.1	1.1.2	1.2	1.2.1	1.2.2	1.2.8	
1	2	3	4	5	6	7	8	9	
2 Tiergarten	49	12	5	7	31	1	2	28	6
3 Wedding	71	27	13	14	39	1	3	35	5
6 Kreuzberg	89	41	18	23	35	4	3	28	13
7 Charlottenburg ..	66	35	19	16	20	-	3	17	11
8 Spandau	68	33	12	21	30	-	1	29	5
9 Wilmersdorf	46	25	10	15	15	-	3	12	6
10 Zehlendorf	23	13	2	11	7	-	1	6	3
11 Schöneberg	59	29	15	14	20	-	2	18	10
12 Steglitz	37	22	10	12	10	1	-	9	5
13 Tempelhof	45	24	9	15	19	-	3	16	2
14 Neukölln	128	55	26	29	50	5	6	39	23
20 Reinickendorf ..	82	17	8	9	55	2	3	50	10
Berlin(West)	763	333	147	186	331	14	30	287	99

Und zwar

Wiedererkrankungen 1)	76	27	11	16	43	-	1	42	6
Erkrankungen von Ausländern ...	261	85	43	42	142	6	8	128	34

3. Zugänge von Erkrankungen an aktiver Tuberkulose in Berlin 1990 nach Geschlecht

TB - Formen	Insgesamt			Davon					
	ins- gesamt	männ- lich	weib- lich	Deutsche			Ausländer		
				ins- gesamt	männ- lich	weib- lich	ins- gesamt	männ- lich	weib- lich
	1	2	3	4	5	6	7	8	9
Berlin-West									
alle TB-Formen									
absolut	763	496	267	502	307	195	261	189	72
je 10 000 Einwohner	3,6	4,9	2,4	2,7	3,5	2,0	9,2	12,4	5,4
TB der Atemwege									
absolut	664	438	226	437	267	170	227	171	56
je 10 000 Einwohner	3,1	4,4	2,0	2,3	3,1	1,7	8,0	11,2	4,2
TB anderer Organe									
absolut	99	58	41	65	40	25	34	18	16
je 10 000 Einwohner	0,5	0,6	0,4	0,3	0,5	0,3	1,2	1,2	1,2
Berlin-Ost									
alle TB-Formen									
absolut	192	116	76	170	97	73	22	19	3
je 10 000 Einwohner	1,6	1,9	1,1	1,4	1,6	1,1	10,3	14,5	3,6
TB der Atemwege									
absolut	170	97	73	151	81	70	19	16	3
je 10 000 Einwohner	1,3	1,6	1,1	1,2	1,4	1,1	8,9	12,2	3,6
TB anderer Organe									
absolut	22	19	3	19	16	3	3	3	-
je 10 000 Einwohner	0,2	0,3	0,04	0,2	0,3	0,05	1,4	2,3	-

nach Angaben der Senatsverwaltung für Gesundheit

4. Fälle sonstiger meldepflichtiger Krankheiten in Berlin 1990 nach Bezirken

Bezirk	Er- kran- kun- gen	Enteritis infectiosa		Shi- gel- len- ruhr	Ma- la- ria	Gas- brand/ Gaso- sden	Ange- borene Toxo- plas-	Ange- borene Liste- riose	Para- thy- phus A,B,C	Typhus abdo- mina- lis
		Sal- mo- nel- lose	Üb- rige For- men							
	1	2	3	4	5	6	7	8	9	10
Mitte.....	63	20	16	5	1	1	1	1	-	-
Tiergarten.....	143	45	36	5	6	-	-	-	2	1
Wedding.....	340	118	100	12	6	-	-	1	1	2
Frenzlauer Berg.	298	108	121	1	-	-	3	1	-	-
Friedrichshain..	190	72	63	6	-	-	1	-	-	-
Kreuzberg.....	246	50	21	17	9	-	-	-	-	1
Charlottenburg..	236	96	23	14	5	2	-	-	1	2
Spandau.....	225	110	16	23	6	1	-	-	3	1
Wilmerdorf.....	116	60	8	4	6	-	-	-	-	2
Zehlendorf.....	80	26	8	3	4	1	-	-	-	-
Schöneberg.....	237	93	25	14	7	2	-	-	2	1
Steglitz.....	227	133	36	13	5	-	-	-	1	-
Tempelhof.....	194	126	21	8	-	-	-	1	-	-
Neukölln.....	410	142	88	35	11	-	-	-	-	4
Treptow.....	123	38	60	4	-	-	1	2	-	-
Köpenick.....	97	36	23	10	1	1	-	1	-	-
Lichtenberg.....	169	51	67	7	-	2	-	-	-	-
Weißensee.....	78	22	44	1	-	-	1	-	-	-
Pankow.....	201	60	97	7	1	-	3	1	-	-
Reinickendorf...	319	168	23	10	8	3	-	-	1	-
Marzahn.....	340	117	118	13	-	-	1	-	-	1
Hohenschönhausen	245	90	103	1	-	-	1	1	-	-
Heilersdorf.....	173	64	56	6	-	-	3	1	-	-
Insgesamt.....	4 750	1 845	1 173	219	76	13	15	10	11	15
Berlin-West...	2 773	1 167	405	158	73	9	-	2	11	14
Berlin-Ost....	1 977	678	768	61	3	4	15	8	-	1

noch: Fälle sonstiger meldepflichtiger Krankheiten in Berlin 1990 nach Bezirken

Meningitis/ Encephalitis				Virushepatitis			Orni- thosen	Übrige 1)	Bezirk
Me- ningo- kokken Menin- gitis	andere bakte- rielle Me- ningi- tiden	Virus Meningo- ence- phali- tis	Übrige Formen	Hepa- titis A	Hepa- titis B	Übrige Formen			
11	12	13	14	15	16	17	18	19	
2	3	6	-	3	4	-	-	-Mitte
1	2	-	3	16	21	5	-	-Tiergarten
2	5	1	10	49	23	9	-	1Wedding
7	7	36	-	9	5	-	-	-	..Prenzlauer Berg
1	3	12	-	20	11	1	-	-	..Friedrichshain
1	7	1	2	81	46	8	-	2Kreuzberg
-	6	1	5	50	26	5	-	-	..Charlottenburg
3	3	2	8	21	21	5	2	-Spandau
1	3	-	4	14	11	1	1	1Wilmerdorf
-	6	1	2	13	12	1	2	1Zehlendorf
1	2	-	7	64	16	2	-	1Schöneberg
1	2	-	1	19	15	1	-	-Steglitz
1	5	-	1	17	9	4	1	-Tempelhof
6	13	2	1	58	44	6	-	-Neukölln
1	3	8	-	5	-	1	-	-Treptow
2	2	13	-	4	4	-	-	-Köpenick
2	6	25	-	3	5	1	-	-Lichtenberg
-	-	4	-	1	5	-	-	-Weißensee
2	3	13	-	6	7	1	-	-Pankow
1	7	2	9	46	31	8	1	1	...Reinickendorf
1	9	57	-	1	16	5	-	1Marzahn
3	1	34	-	5	3	3	-	-	Hohenschönhausen
2	5	31	-	-	3	1	1	-Hellersdorf
41	103	249	53	505	338	68	10	8 Insgesamt
18	61	10	53	440	275	55	2	7	...Berlin-West
23	42	239	-	57	63	13	8	1Berlin-Ost

1) 1 Fall Cholera, 1 Fall Tollwut, 1 Fall Angeborene Cytomegalie, 2 Fälle Brucellose, 1 Fall Q-Fieber, 1 Fall Trichinose, 1 Fall Leptospirose (Übrige Formen)

5. Fälle sonstiger meldepflichtiger Krankheiten je 100 000 Einwohner in Berlin 1990
nach Bezirken

Bezirk	Insgesamt	Darunter							
		Enteritis infectiosa		Shigel-len-ruhr	Ma-lar-ia	Menin-gitis/Ence-pha-litis	Virushepatitis		
		Sal-mo-nel-lose	Üb-rige For-men				Hepa-titis A	Hepa-titis B	Übrige Formen
	1	2	3	4	5	6	7	8	9
Mitte.....	80,1	25,4	20,3	6,4	1,3	14,0	3,8	5,1	-
Tiergarten.....	151,2	47,6	38,1	5,3	6,3	6,3	16,9	22,2	5,3
Wedding.....	207,6	72,0	61,1	7,3	3,7	11,0	29,9	14,0	5,5
Frenzlauer Berg.	208,0	75,4	84,5	7,0	-	34,9	6,3	3,5	-
Friedrichshain..	175,7	66,6	58,3	5,5	-	14,8	18,5	10,2	0,9
Kreuzberg.....	160,3	32,6	13,7	11,1	5,9	7,2	52,8	30,0	5,2
Charlottenburg..	128,0	52,1	12,5	7,6	2,7	6,5	27,1	14,1	2,7
Spandau.....	103,4	50,5	7,3	10,6	2,8	7,4	9,6	9,6	2,3
Wilmerdorf.....	79,1	40,9	5,5	2,7	4,1	5,5	9,5	7,5	0,7
Zehlendorf.....	81,0	26,3	8,1	3,0	4,1	9,1	13,2	12,2	1,0
Schöneberg.....	152,5	59,8	16,1	9,0	4,5	6,4	41,2	10,3	1,3
Steglitz.....	119,4	70,0	18,9	6,8	2,6	2,1	10,0	7,9	0,5
Tempelhof.....	104,0	67,6	11,3	4,3	-	3,8	9,1	4,8	2,1
Neukölln.....	134,0	46,4	28,8	11,4	3,6	7,2	19,0	14,4	2,0
Treptow.....	121,8	37,6	59,4	4,0	-	11,9	5,0	-	1,0
Köpenick.....	88,1	32,7	20,9	9,1	0,9	15,4	3,6	3,6	-
Lichtenberg.....	99,2	29,9	39,3	4,1	-	19,4	1,8	2,9	0,6
Weißensee.....	150,8	42,5	85,1	1,9	-	7,7	1,9	9,7	-
Pankow.....	188,0	56,1	90,7	6,5	0,9	16,8	5,6	6,5	0,9
Reinickendorf...	128,1	67,5	9,2	4,0	3,2	7,6	18,5	12,5	3,2
Marzahn.....	201,8	69,4	70,0	7,7	-	39,8	0,6	9,5	3,0
Hohenschönhausen	207,3	76,2	87,2	0,8	-	32,2	4,2	2,5	2,5
Hellersdorf.....	149,4	55,3	48,4	5,2	-	32,8	-	2,6	0,9
Insgesamt.....	138,9	54,0	34,3	6,4	2,2	13,1	14,8	9,9	2,0
Berlin-West..	129,2	54,4	18,9	7,4	3,4	6,6	20,9	12,8	2,6
Berlin-Ost...	155,4	53,3	60,3	4,8	0,2	23,9	4,5	5,0	1,0

6. Fälle sonstiger meldepflichtiger Krankheiten in Berlin 1981 bis 1990

Jahr	Enteritis infectiosa		Virushepatitis			Menin- gitis/ Enceph- alitis	Shigel- lenruhr/ Ruhr	Mala- ria	Schar- lach 1)	Mumps 1)
	Sal- mo- nel- lose	ü- rige For- men	Typ A	Typ B	übrige Formen					
	1	2	3	4	5					

Berlin-West

1981	700	18	913	466	123	389	73	27	-	-
1982	619	26	725	506	139	374	91	37	-	-
1983	668	111	545	463	111	247	73	32	-	-
1984	554	267	651	478	135	283	94	58	-	-
1985	489	242	639	368	89	231	100	46	-	-
1986	528	364	475	304	90	219	79	110	-	-
1987	571	326	483	270	76	238	80	58	-	-
1988	818	325	586	251	63	303	59	83	-	-
1989	730	417	495	293	61	169	104	80	-	-
1990	1 167	405	448	275	55	142	158	73	-	-

Berlin-Ost

1981	320	760		237 2)		440	607	6	2 394	5 068
1982	365	724		317 2)		315	988	7	4 491	2 532
1983	303	942	198	105	17	625	1 408	3	3 974	8 565
1984	618	970	139	149	34	795	167	4	3 146	13 553
1985	417	1 174	181	124	18	323	120	10	1 827	2 461
1986	528	930	56	85	9	382	123	8	2 690	2 111
1987	360	833	108	102	11	740	115	13	4 824	21 267
1988	665	1 227	53	86	31	387	477	20	6 463	4 739
1989	638	773	47	73	32	218	354	14	6 761	812
1990	678	768	57	63	13	305	61	3	-	-

1) meldepflichtig in Berlin(Ost) bis 1989

2) Virushepatitis gesamt

7. Erkrankungen an Geschlechtskrankheiten in Berlin 1990

Alter in Jahren	Erkrankungen			Syphilis		Tripper 1)		Sonstige 2)	
	ins- gesamt	männ- lich	weib- lich	männ- lich	weib- lich	männ- lich	weib- lich	männ- lich	weib- lich
	1	2	3	4	5	6	7	8	9
Berlin-West									
unter 10	6	4	2	-	-	4	2	-	-
10 bis " 15	-	-	-	-	-	-	-	-	-
15 bis " 20	141	90	51	2	3	88	48	-	-
20 bis " 25	651	437	214	12	4	423	210	2	-
25 bis " 30	575	417	158	13	10	401	148	3	-
30 bis " 40	635	447	188	24	14	413	174	10	-
40 bis " 50	241	177	64	10	4	167	59	-	1
50 bis " 60	65	61	4	2	2	59	2	-	-
60 oder mehr	10	7	3	1	1	6	2	-	-
Insgesamt..	2 324	1 640	684	64	38	1 561	645	15	1
Berlin-Ost									
unter 5	1	-	1	-	-	-	1	-	-
5 bis " 15	1	1	-	-	-	1	-	-	-
15 bis " 18	58	20	38	-	1	20	37	-	-
18 bis " 25	988	644	344	8	-	636	344	-	-
25 bis " 30	344	241	103	7	1	234	102	-	-
30 bis " 40	169	132	37	7	-	125	37	-	-
40 bis " 50	49	43	6	2	-	41	6	-	-
50 oder mehr	-	-	-	-	-	-	-	-	-
Insgesamt..	1 626	1 091	535	26	2	1 065	533	-	-

- 1) In dieser Spalte sind für Berlin (Ost) die sonstigen Erkrankungen enthalten.
2) Weicher Schanker, Venerische Lymphknotenentzündung, Mehrfachinfektionen

**8. Gemeldete AIDS-Erkrankungen in der Bundesrepublik Deutschland
1986 bis 1990 nach Bundesländern 1)**

Bundesland	1986	1987	1988	1989	1990
	1	2	3	4	5
Baden-Württemberg	24	52	41	121	113
Bayern	70	136	212	242	201
darunter München	58	92	166	171	132
Berlin	80	210	226	340	267
davon Berlin-West	80	207	223	334	260
Berlin-Ost	-	3	3	6	7
Brandenburg	1	-	-	-	1
Bremen	2	22	38	18	27
Hamburg	32	67	104	93	86
Hessen	69	121	144	189	169
dar. Frankfurt/Main	45	84	90	114	112
Mecklenbg.-Vorpommern	-	-	2	1	-
Niedersachsen	27	45	48	56	65
Nordrhein-Westfalen	89	194	255	425	272
Rheinland-Pfalz	16	32	25	33	31
Saarland	4	10	12	11	19
Sachsen	-	1	-	-	2
Sachsen-Anhalt	-	-	-	-	-
Schleswig-Holstein	4	18	8	16	36
Thüringen	-	-	1	1	-
Insgesamt	418	908	1 116	1 546	1 290
Alte Bundesländer	417	904	1 110	1 538	1 279
Neue Bundesländer	1	4	6	8	11

1) nach Angaben des AIDS-Zentrum im Bundesgesundheitsamt

9. Todesfälle an meldepflichtigen übertragbaren Krankheiten in Berlin-West 1986 bis 1990 1)

Krankheit	1986	1987	1988	1989	1990
	4	5	6	7	8
Meningitis/Encephalitis	18	6	7	12	9
davon andere bakterielle Meningitiden .	16	4	7	12	7
Virus-Meningoencephalitis	-	-	-	-	2
übrige Formen	-	-	-	-	-
Influenza (Virusgrippe)	5	-	4	1	15
Virushepatitis	7	13	7	16	5
dar. Hepatitis A	1	1	1	3	1
Hepatitis B	4	10	5	12	4
Enteritis infectiosa	8	5	4	2	6
dar. Salmonellose	4	5	2	-	-
Gasbrand/Gasödem	-	-	-	-	-
Malaria	-	1	-	1	-
Angeborene Listeriose, Toxoplasmose.....	1	1	-	-	-
Angeborene Cytomegalie.....	-	-	-	-	1
Typhus abdominalis	-	1	-	1	-
Weill'sche Krankheit	-	1	-	-	-
Keuchhusten	-	1	-	-	-
Scharlach	-	-	-	-	-
Milzbrand	1	-	-	-	-
Masern	1	-	-	1	-
Poliomyelitis	-	-	-	-	-
Pest	1	-	-	-	-
Syphilis	3	1	1	1	-
Insgesamt	43	30	23	34	36

1) nach Todesursachenstatistik

