

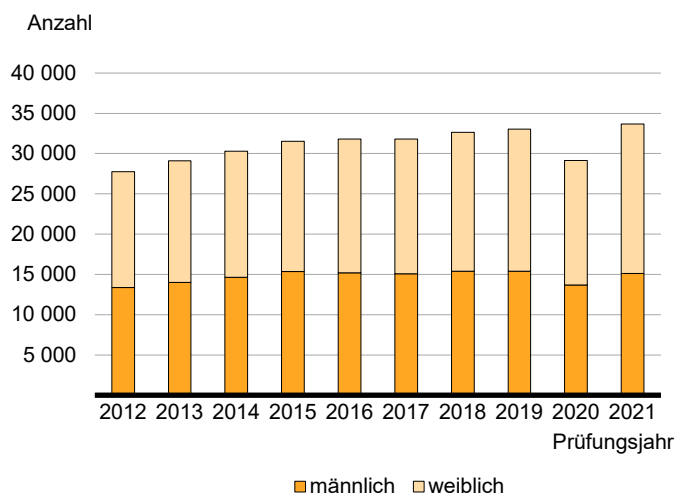
# Statistischer Bericht

B III 3 – j / 21

## Akademische und staatliche Abschlussprüfungen im Land Berlin im Prüfungsjahr 2021

Teil 2: Ausführliche Ergebnisse

### Bestandene Abschlussprüfungen in Berlin 2012 bis 2021 nach Geschlecht



## Impressum

**Statistischer Bericht**  
B III 3 – j / 21

Erscheinungsfolge: jährlich  
Erschienen im **Juli 2022**

## Herausgeber

**Amt für Statistik** Berlin-Brandenburg  
Steinstraße 104-106  
14480 Potsdam  
info@statistik-bbb.de  
www.statistik-berlin-brandenburg.de

Tel. 0331 8173 - 1777  
Fax 0331 817330 - 4091

## Zeichenerklärung

- 0 weniger als die Hälfte von 1  
in der letzten besetzten Stelle,  
jedoch mehr als nichts
- nichts vorhanden
- ... Angabe fällt später an
- ( ) Aussagewert ist eingeschränkt
- / Zahlenwert nicht sicher genug
- Zahlenwert unbekannt oder  
geheim zu halten
- x Tabellenfach gesperrt
- p vorläufige Zahl
- r berichtigte Zahl
- s geschätzte Zahl

**Amt für Statistik** Berlin-Brandenburg,  
Potsdam, 2022



*Dieses Werk ist unter einer Creative Commons Lizenz  
vom Typ Namensnennung 3.0 Deutschland zugänglich.  
Um eine Kopie dieser Lizenz einzusehen, konsultieren Sie  
<http://creativecommons.org/licenses/by/3.0/de/>*

## Inhaltsverzeichnis

	Seite		Seite
<a href="#">Metadaten zu dieser Statistik (externer Link)</a>			
<b>Grafiken</b>			
1 Bestandene Abschlussprüfungen nach Erst- bzw. weiterem Studium in Berlin in den Prüfungsjahren 2012 bis 2021	6		
2 Bestandene Bachelor- und Masterab- schlüsse in Berlin in den Prüfungsjahren 2012 bis 2021	7		
3 Bestandene Abschlussprüfungen in der Prü- fungsgruppe Universitärer Abschluss in Berlin im Prüfungsjahr 2021	8		
4 Bestandene Abschlussprüfungen in Berlin im Prüfungsjahr 2021 nach Fächergruppen	18		
<b>Tabellen</b>			
1 Bestandene Abschlussprüfungen in Berlin in den Prüfungsjahren 2012 bis 2021 nach Prüfungsgruppen	4	5 Bestandene Lehramtsprüfungen in Berlin im Prüfungsjahr 2021 nach Fächergruppen und Fachsemestern	23
2 Bestandene Abschlussprüfungen in Berlin im Prüfungsjahr 2021 nach Hochschularten und Prüfungsgruppen	8	<b>Anlagen</b>	
3 Bestandene Abschlussprüfungen in Berlin im Prüfungsjahr 2021 nach Fächer- und Prüfungsgruppen und Hochschularten	9	1 Hochschulen in Berlin nach der Trägerschaft	25
4 Bestandene Abschlussprüfungen nach Erst- studium in Berlin im Prüfungsjahr 2021 nach Fächer- und Prüfungsgruppen, Fachsemestern und Hochschularten (ohne Lehramt)	19	2 Zuordnung der Abschlussprüfungen zu den Prüfungsgruppen in der bundeseinheitlichen Studenten- und Prüfungsstatistik (Stand Wintersemester 2020/21)	26

# 1 Bestandene Abschlussprüfungen in Berlin in den Prüfungsjahren 2012 bis 2021 nach Prüfungsgruppen

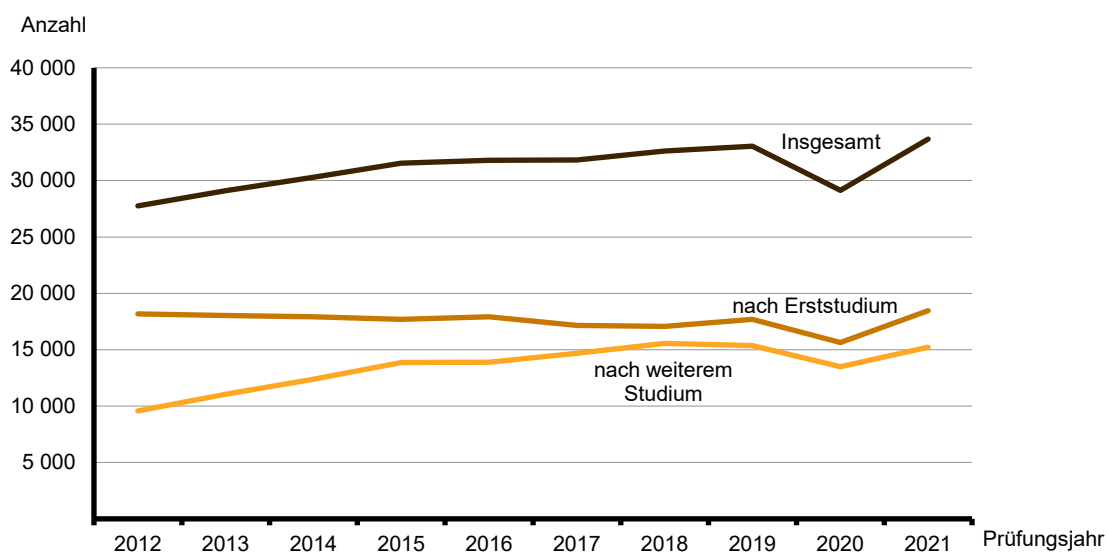
Lfd. Nr.	Prüfungs- jahr	Ins- gesamt	Darunter				
			Universitärer Abschluss (ohne Lehr- amtsprüfungen)	darunter		Promotion	Lehramts- prüfungen
				Bachelor- abschluss	Master- abschluss		
Bestandene Prüfungen insgesamt							
1	2012	27 754	13 945	5 039	3 906	2 171	1 562
2	2013	29 094	14 186	5 271	4 921	2 167	1 566
3	2014	30 302	14 885	5 712	5 619	2 301	1 531
4	2015	31 532	15 171	6 062	6 489	2 457	1 700
5	2016	31 808	14 975	6 241	6 470	2 463	1 589
6	2017	31 827	14 961	6 023	6 981	2 335	1 593
7	2018	32 636	15 525	6 267	7 517	2 202	1 900
8	2019	33 042	15 712	6 689	7 203	2 095	1 964
9	2020	29 132	13 805	5 927	6 561	1 747	1 829
10	2021	33 681	15 520	6 781	6 899	2 144	2 234
Bestandene Prüfungen von Frauen							
11	2012	14 368	7 192	2 474	2 064	1 069	1 080
12	2013	15 074	7 336	2 581	2 560	1 024	1 069
13	2014	15 664	7 686	2 778	2 871	1 098	1 039
14	2015	16 161	7 753	2 960	3 255	1 171	1 134
15	2016	16 594	7 725	3 184	3 224	1 200	1 088
16	2017	16 747	7 718	3 045	3 469	1 130	1 068
17	2018	17 250	8 036	3 320	3 644	1 100	1 294
18	2019	17 637	8 164	3 495	3 568	1 035	1 360
19	2020	15 456	7 216	3 166	3 227	834	1 276
20	2021	18 547	8 246	3 626	3 494	1 074	1 653
Bestandene Prüfungen von ausländischen Studierenden insgesamt							
21	2012	3 748	2 144	484	1 099	395	67
22	2013	4 116	2 244	536	1 273	450	70
23	2014	4 214	2 241	603	1 273	489	63
24	2015	4 669	2 434	585	1 582	548	74
25	2016	4 608	2 308	613	1 498	534	73
26	2017	5 280	2 573	643	1 758	562	98
27	2018	5 812	3 021	703	2 161	572	101
28	2019	6 459	3 205	923	2 110	580	127
29	2020	5 977	3 040	941	1 969	516	113
30	2021	6 898	3 354	1 033	2 144	578	130
Bestandene Prüfungen von ausländischen Frauen							
31	2012	2 043	1 211	294	593	170	44
32	2013	2 178	1 191	299	638	207	51
33	2014	2 277	1 248	354	670	210	46
34	2015	2 480	1 273	332	786	248	52
35	2016	2 493	1 237	369	745	246	54
36	2017	2 878	1 392	371	912	266	64
37	2018	3 143	1 595	404	1 093	280	78
38	2019	3 522	1 718	546	1 067	292	100
39	2020	3 039	1 530	508	935	243	81
40	2021	3 652	1 760	590	1 059	301	102

Darunter								Lfd. Nr.
darunter		Künste- rischer Abschluss	darunter		Fachhoch- schul- abschluss	darunter		
Bachelor- abschluss	Master- abschluss		Bachelor- abschluss	Master- abschluss		Bachelor- abschluss	Master- abschluss	
Bestandene Prüfungen insgesamt								
759	549	1 050	113	238	8 967	5 913	2 176	1
827	668	1 108	208	262	9 993	6 792	2 498	2
812	650	1 176	318	347	10 364	7 323	2 875	3
911	751	1 120	403	349	11 042	7 674	3 246	4
889	689	1 182	417	432	11 565	8 135	3 294	5
904	672	1 222	484	491	11 684	7 953	3 607	6
986	910	1 154	403	485	11 797	7 922	3 717	7
1 086	878	1 120	446	448	12 058	7 913	4 010	8
1 001	828	1 133	452	480	10 542	7 238	3 189	9
1 327	907	1 025	381	460	12 584	8 456	4 018	10
Bestandene Prüfungen von Frauen								
526	400	619	55	156	4 371	2 982	927	11
569	449	631	115	162	4 956	3 491	1 067	12
542	448	698	207	211	5 113	3 706	1 320	13
606	505	674	233	222	5 400	3 878	1 449	14
598	489	675	240	264	5 885	4 256	1 553	15
611	446	722	306	299	6 088	4 234	1 764	16
702	590	674	233	278	6 105	4 208	1 785	17
762	598	657	244	283	6 351	4 298	1 953	18
714	562	650	252	289	5 423	3 841	1 498	19
1 005	648	596	223	263	6 839	4 660	2 109	20
Bestandene Prüfungen von ausländischen Studierenden insgesamt								
36	18	343	12	119	775	402	341	21
45	24	384	54	120	948	535	401	22
30	31	407	102	161	1 008	511	492	23
41	32	450	138	202	1 159	584	573	24
46	26	440	145	214	1 241	650	589	25
66	27	537	192	263	1 501	702	798	26
62	38	460	136	237	1 627	786	841	27
76	51	514	177	248	1 990	845	1 145	28
57	56	453	150	225	1 819	799	1 020	29
74	56	451	157	216	2 341	974	1 367	30
Bestandene Prüfungen von ausländischen Frauen								
24	14	212	5	81	392	209	165	31
31	19	223	33	71	491	298	188	32
24	21	255	70	99	514	249	263	33
29	22	285	82	130	618	327	291	34
36	18	269	89	129	679	374	304	35
41	21	326	130	152	825	406	418	36
48	30	289	91	140	882	450	432	37
60	40	305	97	156	1 076	501	575	38
41	40	247	82	125	910	442	468	39
56	46	262	89	123	1 197	554	643	40

# 1 Bestandene Abschlussprüfungen in Berlin in den Prüfungsjahren 2012 bis 2021 nach Prüfungsgruppen

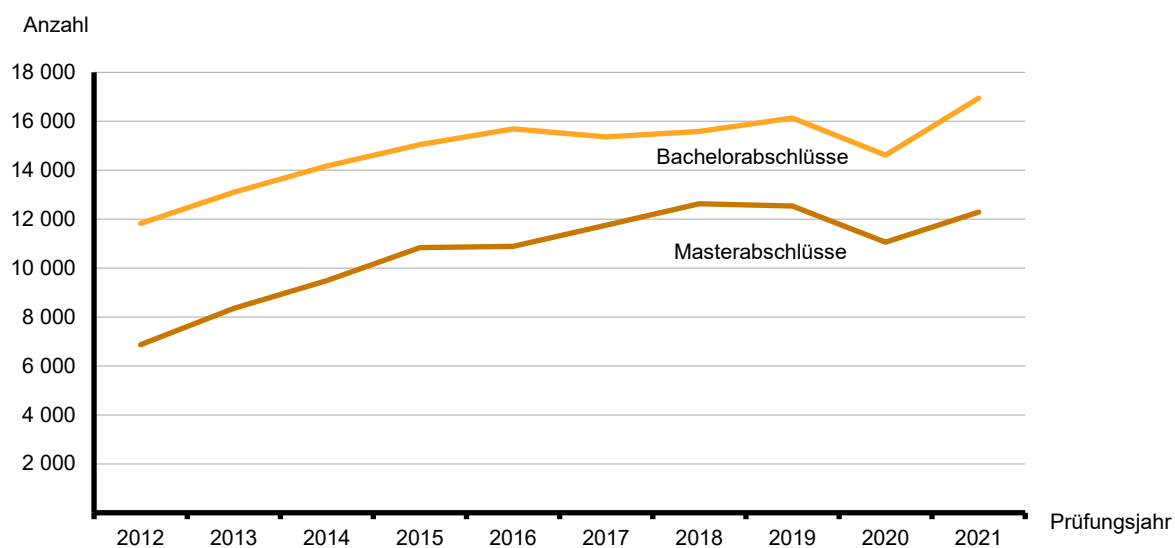
Lfd. Nr.	Prüfungs- jahr	Ins- gesamt	Darunter				
			Universitärer Abschluss (ohne Lehr- amtsprüfungen)	darunter		Promotion	Lehramts- prüfungen
				Bachelor- abschluss	Master- abschluss		
Bestandene Prüfungen als Erstabschluss							
41	2012	18 182	9 909	4 971	—	—	948
42	2013	18 046	9 152	5 199	—	—	824
43	2014	17 918	9 112	5 605	—	—	779
44	2015	17 683	8 539	5 945	—	—	840
45	2016	17 914	8 349	6 107	—	—	801
46	2017	17 141	7 811	5 868	—	—	805
47	2018	17 073	7 821	6 090	—	—	864
48	2019	17 689	8 260	6 498	—	—	998
49	2020	15 638	7 043	5 747	—	—	911
50	2021	18 464	8 431	6 602	—	—	1 236
Bestandene Prüfungen als weiterer Abschluss							
51	2012	9 572	4 036	68	3 906	2 171	614
52	2013	11 048	5 034	72	4 921	2 167	742
53	2014	12 384	5 773	107	5 619	2 301	752
54	2015	13 849	6 632	117	6 489	2 457	860
55	2016	13 894	6 626	134	6 470	2 463	788
56	2017	14 686	7 150	155	6 981	2 335	788
57	2018	15 563	7 704	177	7 517	2 202	1 036
58	2019	15 353	7 452	191	7 203	2 095	966
59	2020	13 494	6 762	180	6 561	1 747	918
60	2021	15 217	7 089	179	6 899	2 144	998

## 1 Bestandene Abschlussprüfungen nach Erst- bzw. weiterem Studium in Berlin in den Prüfungsjahren 2012 bis 2021



Darunter								Lfd. Nr.
darunter		Künste- rischer Abschluss	darunter		Fachhoch- schul- abschluss	darunter		
Bachelor- abschluss	Master- abschluss		Bachelor- abschluss	Master- abschluss		Bachelor- abschluss	Master- abschluss	
Bestandene Prüfungen als Erstabschluss								
721	–	602	111	–	6 714	5 874	–	41
788	–	664	198	–	7 400	6 744	–	42
748	–	633	297	–	7 390	7 245	–	43
825	–	622	375	–	7 680	7 573	–	44
801	–	598	390	–	8 155	8 023	–	45
803	–	585	442	–	7 932	7 816	–	46
864	–	505	352	–	7 864	7 715	–	47
998	–	533	402	–	7 858	7 732	–	48
911	–	527	410	–	7 128	7 020	–	49
1 236	–	430	330	–	8 330	8 231	–	50
Bestandene Prüfungen als weiterer Abschluss								
38	549	448	2	238	2 253	39	2 176	51
39	668	444	10	262	2 593	48	2 498	52
64	650	543	21	347	2 974	78	2 875	53
86	751	498	28	349	3 362	101	3 246	54
88	689	584	27	432	3 410	112	3 294	55
101	672	637	42	491	3 752	137	3 607	56
122	910	649	51	485	3 933	207	3 717	57
88	878	587	44	448	4 200	181	4 010	58
90	828	606	42	480	3 414	218	3 189	59
91	907	595	51	460	4 254	225	4 018	60

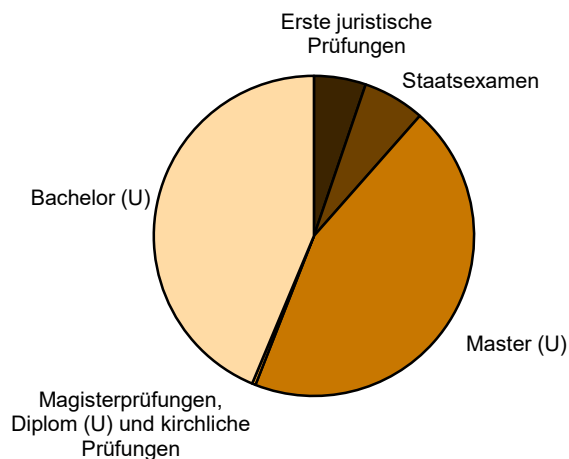
## 2 Bestandene Bachelor- und Masterabschlüsse in Berlin in den Prüfungsjahren 2012 bis 2021



## 2 Bestandene Abschlussprüfungen in Berlin im Prüfungsjahr 2021 nach Hochschularten und Prüfungsgruppen

Prüfungsgruppe		Insgesamt	Davon nach Studium an				
i - insgesamt	w - weiblich		Universitäten	Kunsthochschulen	Fachhochschulen (ohne VerwFH)	Verwaltungs- fachhochschulen	Sonstiger deutscher Hochschule
<b>Bestandene Abschlussprüfungen insgesamt</b>	<b>i</b>	<b>33 681</b>	<b>19 654</b>	<b>1 186</b>	<b>12 539</b>	<b>302</b>	<b>–</b>
	<b>w</b>	<b>18 547</b>	<b>10 774</b>	<b>718</b>	<b>6 852</b>	<b>203</b>	<b>–</b>
davon							
Universitärer Abschluss	i	15 520	15 263	–	257	–	–
(ohne Lehramtsprüfungen)	w	8 246	8 030	–	216	–	–
darunter							
Bachelorabschluss	i	6 781	6 659	–	122	–	–
	w	3 626	3 529	–	97	–	–
Masterabschluss	i	6 899	6 764	–	135	–	–
	w	3 494	3 375	–	119	–	–
Promotionen	i	2 144	2 137	7	–	–	–
	w	1 074	1 071	3	–	–	–
Lehramt	i	2 234	2 083	151	–	–	–
	w	1 653	1 537	116	–	–	–
darunter							
Bachelorabschluss	i	1 327	1 233	94	–	–	–
	w	1 005	934	71	–	–	–
Masterabschluss	i	907	850	57	–	–	–
	w	648	603	45	–	–	–
Künstlerischer Abschluss	i	1 025	–	1 025	–	–	–
	w	596	–	596	–	–	–
darunter							
Bachelorabschluss	i	381	–	381	–	–	–
	w	223	–	223	–	–	–
Masterabschluss	i	460	–	460	–	–	–
	w	263	–	263	–	–	–
Fachhochschulabschluss	i	12 584	–	–	12 282	302	–
	w	6 839	–	–	6 636	203	–
darunter							
Bachelorabschluss	i	8 456	–	–	8 210	246	–
	w	4 660	–	–	4 487	173	–
Masterabschluss	i	4 018	–	–	4 018	–	–
	w	2 109	–	–	2 109	–	–
Sonstiger Abschluss	i	174	171	3	–	–	–
	w	139	136	3	–	–	–

## 3 Bestandene Abschlussprüfungen in der Prüfungsgruppe Universitärer Abschluss in Berlin im Prüfungsjahr 2021





### 3 Bestandene Abschlussprüfungen in Berlin im Prüfungsjahr 2021 nach Fächer- und Prüfungsgruppen und Hochschularten

Fächergruppe des 1. Studienfaches — Prüfungsgruppe  i - insgesamt w - weiblich		Bestandene Abschlussprüfungen		Davon als			
				Erstabschluss		weiterer Abschluss	
		ins- gesamt	dar. von ausländischen Studierenden	ins- gesamt	dar. von ausländischen Studierenden	ins- gesamt	dar. von ausländischen Studierenden
Universitäten							
Geisteswissenschaften	i	2 806	548	1 235	192	1 571	356
	w	1 944	378	900	144	1 044	234
Universitärer Abschluss	i	1 919	392	905	141	1 014	251
(ohne Lehramtsprüfungen)	w	1 343	272	660	109	683	163
darunter							
Bachelorabschluss	i	930	147	896	141	34	6
	w	676	114	656	109	20	5
Masterabschluss	i	978	245	—	—	978	245
	w	662	158	—	—	662	158
Promotionen	i	224	70	—	—	224	70
	w	122	42	—	—	122	42
Lehramt	i	605	55	301	26	304	29
	w	432	44	221	20	211	24
darunter							
Bachelorabschluss	i	321	29	301	26	20	3
	w	236	22	221	20	15	2
Masterabschluss	i	284	26	—	—	284	26
	w	196	22	—	—	196	22
Sonstiger Abschluss	i	58	31	29	25	29	6
	w	47	20	19	15	28	5
Sport	i	130	6	79	5	51	1
	w	64	1	40	1	24	—
Universitärer Abschluss	i	40	2	28	2	12	—
(ohne Lehramtsprüfungen)	w	24	—	17	—	7	—
darunter							
Bachelorabschluss	i	31	2	28	2	3	—
	w	18	—	17	—	1	—
Masterabschluss	i	9	—	—	—	9	—
	w	6	—	—	—	6	—
Promotionen	i	1	—	—	—	1	—
	w	—	—	—	—	—	—
Lehramt	i	89	4	51	3	38	1
	w	40	1	23	1	17	—
darunter							
Bachelorabschluss	i	51	3	51	3	—	—
	w	23	1	23	1	—	—
Masterabschluss	i	38	1	—	—	38	1
	w	17	—	—	—	17	—
Rechts-, Wirtschafts- und Sozial- wissenschaften	i	7 354	1 436	4 053	465	3 301	971
	w	4 473	849	2 468	290	2 005	559
Universitärer Abschluss	i	5 898	1 313	3 385	437	2 513	876
(ohne Lehramtsprüfungen)	w	3 364	769	1 902	266	1 462	503
darunter							
Bachelorabschluss	i	2 630	408	2 568	397	62	11
	w	1 477	247	1 440	241	37	6
Masterabschluss	i	2 446	865	—	—	2 446	865
	w	1 421	497	—	—	1 421	497
Promotionen	i	276	71	—	—	276	71
	w	129	35	—	—	129	35

### 3 Bestandene Abschlussprüfungen in Berlin im Prüfungsjahr 2021 nach Fächer- und Prüfungsgruppen und Hochschularten

Fächergruppe des 1. Studienfaches — Prüfungsgruppe  i - insgesamt    w - weiblich		Bestandene Abschlussprüfungen		Davon als			
				Erstabschluss		weiterer Abschluss	
		ins- gesamt	dar. von ausländischen Studierenden	ins- gesamt	dar. von ausländischen Studierenden	ins- gesamt	dar. von ausländischen Studierenden
Lehramt	i	1 084	42	660	21	424	21
	w	905	38	562	20	343	18
darunter							
Bachelorabschluss	i	694	23	660	21	34	2
	w	588	22	562	20	26	2
Masterabschluss	i	390	19	–	–	390	19
	w	317	16	–	–	317	16
Sonstiger Abschluss	i	96	10	8	7	88	3
	w	75	7	4	4	71	3
Mathematik, Naturwissenschaften	i	2 361	465	975	110	1 386	355
	w	1 070	238	480	65	590	173
Universitärer Abschluss	i	1 573	259	849	100	724	159
(ohne Lehramtsprüfungen)	w	704	135	412	59	292	76
darunter							
Bachelorabschluss	i	750	93	736	89	14	4
	w	353	53	349	51	4	2
Masterabschluss	i	709	155	–	–	709	155
	w	287	74	–	–	287	74
Promotionen	i	519	194	–	–	519	194
	w	209	95	–	–	209	95
Lehramt	i	252	12	126	10	126	2
	w	143	8	68	6	75	2
darunter							
Bachelorabschluss	i	142	10	126	10	16	–
	w	79	6	68	6	11	–
Masterabschluss	i	110	2	–	–	110	2
	w	64	2	–	–	64	2
Sonstiger Abschluss	i	17	–	–	–	17	–
	w	14	–	–	–	14	–
Humanmedizin/Gesundheits- wissenschaften	i	1 864	286	948	115	916	171
	w	1 216	177	618	69	598	108
Universitärer Abschluss	i	1 179	174	948	115	231	59
(ohne Lehramtsprüfungen)	w	779	103	618	69	161	34
darunter							
Bachelorabschluss	i	232	8	230	8	2	–
	w	167	6	165	6	2	–
Masterabschluss	i	226	57	–	–	226	57
	w	158	33	–	–	158	33
Promotionen	i	685	112	–	–	685	112
	w	437	74	–	–	437	74
Agrar-, Forst- und Ernährungs- wissenschaften, Veterinärmedizin	i	511	73	285	14	226	59
	w	357	43	215	13	142	30
Universitärer Abschluss	i	389	41	281	14	108	27
(ohne Lehramtsprüfungen)	w	278	28	214	13	64	15
darunter							
Bachelorabschluss	i	136	3	136	3	–	–
	w	89	3	89	3	–	–
Masterabschluss	i	108	27	–	–	108	27
	w	64	15	–	–	64	15
Promotionen	i	113	32	–	–	113	32
	w	76	15	–	–	76	15

### 3 Bestandene Abschlussprüfungen in Berlin im Prüfungsjahr 2021 nach Fächer- und Prüfungsgruppen und Hochschularten

Fächergruppe des 1. Studienfaches — Prüfungsgruppe  i - insgesamt    w - weiblich		Bestandene Abschlussprüfungen		Davon als			
				Erstabschluss		weiterer Abschluss	
		ins- gesamt	dar. von ausländischen Studierenden	ins- gesamt	dar. von ausländischen Studierenden	ins- gesamt	dar. von ausländischen Studierenden
Lehramt	i	9	–	4	–	5	–
	w	3	–	1	–	2	–
darunter							
Bachelorabschluss	i	4	–	4	–	–	–
	w	1	–	1	–	–	–
Masterabschluss	i	5	–	–	–	5	–
	w	2	–	–	–	2	–
Ingenieurwissenschaften	i	4 273	1 200	1 729	332	2 544	868
	w	1 384	436	585	136	799	300
Universitärer Abschluss (ohne Lehramtsprüfungen)	i	3 936	1 106	1 710	332	2 226	774
	w	1 286	400	578	136	708	264
darunter							
Bachelorabschluss	i	1 741	332	1 683	326	58	6
	w	591	137	566	132	25	5
Masterabschluss	i	2 168	768	–	–	2 168	768
	w	683	259	–	–	683	259
Promotionen	i	293	92	–	–	293	92
	w	84	36	–	–	84	36
Lehramt	i	44	2	19	–	25	2
	w	14	–	7	–	7	–
darunter							
Bachelorabschluss	i	21	–	19	–	2	–
	w	7	–	7	–	–	–
Masterabschluss	i	23	2	–	–	23	2
	w	7	–	–	–	7	–
Kunst, Kunstwissenschaft	i	355	61	206	33	149	28
	w	266	45	157	24	109	21
Universitärer Abschluss (ohne Lehramtsprüfungen)	i	329	56	206	33	123	23
	w	252	42	157	24	95	18
darunter							
Bachelorabschluss	i	209	34	206	33	3	1
	w	158	24	157	24	1	–
Masterabschluss	i	120	22	–	–	120	22
	w	94	18	–	–	94	18
Promotionen	i	26	5	–	–	26	5
	w	14	3	–	–	14	3
<b>Universitäten insgesamt</b>	<b>i</b>	<b>19 654</b>	<b>4 075</b>	<b>9 510</b>	<b>1 266</b>	<b>10 144</b>	<b>2 809</b>
	<b>w</b>	<b>10 774</b>	<b>2 167</b>	<b>5 463</b>	<b>742</b>	<b>5 311</b>	<b>1 425</b>
Kunsthochschulen							
Ingenieurwissenschaften	i	52	10	19	5	33	5
	w	25	4	11	3	14	1
Promotionen	i	2	–	–	–	2	–
	w	1	–	–	–	1	–
Künstlerischer Abschluss	i	50	10	19	5	31	5
	w	24	4	11	3	13	1
darunter							
Bachelorabschluss	i	23	5	19	5	4	–
	w	12	3	11	3	1	–
Masterabschluss	i	27	5	–	–	27	5
	w	12	1	–	–	12	1

### 3 Bestandene Abschlussprüfungen in Berlin im Prüfungsjahr 2021 nach Fächer- und Prüfungsgruppen und Hochschularten

Fächergruppe des 1. Studienfaches — Prüfungsgruppe  i - insgesamt    w - weiblich		Bestandene Abschlussprüfungen		Davon als			
				Erstabschluss		weiterer Abschluss	
		ins- gesamt	dar. von ausländischen Studierenden	ins- gesamt	dar. von ausländischen Studierenden	ins- gesamt	dar. von ausländischen Studierenden
Kunst, Kunstwissenschaft	i	1 134	461	486	155	648	306
	w	693	273	303	93	390	180
Promotionen	i	5	2	—	—	5	2
	w	2	1	—	—	2	1
Lehramt	i	151	15	75	5	76	10
	w	116	11	58	4	58	7
darunter							
Bachelorabschluss	i	94	9	75	5	19	4
	w	71	5	58	4	13	1
Masterabschluss	i	57	6	—	—	57	6
	w	45	6	—	—	45	6
Künstlerischer Abschluss	i	975	441	411	150	564	291
	w	572	258	245	89	327	169
darunter							
Bachelorabschluss	i	358	152	311	118	47	34
	w	211	86	187	69	24	17
Masterabschluss	i	433	211	—	—	433	211
	w	251	122	—	—	251	122
Sonstiger Abschluss	i	3	3	—	—	3	3
	w	3	3	—	—	3	3
<b>Kunsthochschulen insgesamt</b>	<b>i</b>	<b>1 186</b>	<b>471</b>	<b>505</b>	<b>160</b>	<b>681</b>	<b>311</b>
	<b>w</b>	<b>718</b>	<b>277</b>	<b>314</b>	<b>96</b>	<b>404</b>	<b>181</b>
Fachhochschulen (ohne Verwaltungsfachhochschulen)							
Geisteswissenschaften	i	95	11	34	1	61	10
	w	77	11	29	1	48	10
Fachhochschulabschluss	i	95	11	34	1	61	10
	w	77	11	29	1	48	10
darunter							
Bachelorabschluss	i	37	1	34	1	3	—
	w	30	1	29	1	1	—
Masterabschluss	i	58	10	—	—	58	10
	w	47	10	—	—	47	10
Sport	i	67	1	18	—	49	1
	w	25	—	9	—	16	—
Fachhochschulabschluss	i	67	1	18	—	49	1
	w	25	—	9	—	16	—
darunter							
Bachelorabschluss	i	18	—	18	—	—	—
	w	9	—	9	—	—	—
Masterabschluss	i	49	1	—	—	49	1
	w	16	—	—	—	16	—
Rechts-, Wirtschafts- und Sozial- wissenschaften	i	7 494	1 232	4 856	421	2 638	811
	w	4 766	780	3 028	296	1 738	484
Universitärer Abschluss	i	257	11	119	6	138	5
(ohne Lehramtsprüfungen)	w	216	11	95	6	121	5
darunter							
Bachelorabschluss	i	122	6	119	6	3	—
	w	97	6	95	6	2	—
Masterabschluss	i	135	5	—	—	135	5
	w	119	5	—	—	119	5
Fachhochschulabschluss	i	7 237	1 221	4 737	415	2 500	806
	w	4 550	769	2 933	290	1 617	479
darunter							
Bachelorabschluss	i	4 820	432	4 694	415	126	17
	w	2 986	304	2 900	290	86	14
Masterabschluss	i	2 363	789	—	—	2 363	789
	w	1 524	465	—	—	1 524	465

### 3 Bestandene Abschlussprüfungen in Berlin im Prüfungsjahr 2021 nach Fächer- und Prüfungsgruppen und Hochschularten

Fächergruppe des 1. Studienfaches — Prüfungsgruppe  i - insgesamt w - weiblich		Bestandene Abschlussprüfungen		Davon als			
				Erstabschluss		weiterer Abschluss	
		ins- gesamt	dar. von ausländischen Studierenden	ins- gesamt	dar. von ausländischen Studierenden	ins- gesamt	dar. von ausländischen Studierenden
Mathematik, Naturwissenschaften	i	105	32	56	19	49	13
	w	62	18	31	10	31	8
Fachhochschulabschluss	i	105	32	56	19	49	13
	w	62	18	31	10	31	8
darunter							
Bachelorabschluss	i	57	20	56	19	1	1
	w	32	11	31	10	1	1
Masterabschluss	i	48	12	—	—	48	12
	w	30	7	—	—	30	7
Humanmedizin/Gesundheits- wissenschaften	i	479	13	410	8	69	5
	w	373	9	323	6	50	3
Fachhochschulabschluss	i	479	13	410	8	69	5
	w	373	9	323	6	50	3
darunter							
Bachelorabschluss	i	423	9	410	8	13	1
	w	332	6	323	6	9	—
Masterabschluss	i	56	4	—	—	56	4
	w	41	3	—	—	41	3
Agrar-, Forst- und Ernährungs- wissenschaften, Veterinärmedizin	i	120	10	105	7	15	3
	w	70	6	61	5	9	1
Fachhochschulabschluss	i	120	10	105	7	15	3
	w	70	6	61	5	9	1
darunter							
Bachelorabschluss	i	106	7	105	7	1	—
	w	62	5	61	5	1	—
Masterabschluss	i	14	3	—	—	14	3
	w	8	1	—	—	8	1
Ingenieurwissenschaften	i	3 490	832	2 100	338	1 390	494
	w	1 037	234	629	110	408	124
Fachhochschulabschluss	i	3 490	832	2 100	338	1 390	494
	w	1 037	234	629	110	408	124
darunter							
Bachelorabschluss	i	2 151	348	2 100	338	51	10
	w	655	116	629	110	26	6
Masterabschluss	i	1 339	484	—	—	1 339	484
	w	382	118	—	—	382	118
Kunst, Kunstwissenschaft	i	689	221	568	144	121	77
	w	442	150	361	103	81	47
Fachhochschulabschluss	i	689	221	568	144	121	77
	w	442	150	361	103	81	47
darunter							
Bachelorabschluss	i	598	157	568	144	30	13
	w	381	111	361	103	20	8
Masterabschluss	i	91	64	—	—	91	64
	w	61	39	—	—	61	39
<b>Fachhochschulen insgesamt</b>	<b>i</b>	<b>12 539</b>	<b>2 352</b>	<b>8 147</b>	<b>938</b>	<b>4 392</b>	<b>1 414</b>
	<b>w</b>	<b>6 852</b>	<b>1 208</b>	<b>4 471</b>	<b>531</b>	<b>2 381</b>	<b>677</b>

### 3 Bestandene Abschlussprüfungen in Berlin im Prüfungsjahr 2021 nach Fächer- und Prüfungsgruppen und Hochschularten

Fächergruppe des 1. Studienfaches — Prüfungsgruppe  i - insgesamt w - weiblich		Bestandene Abschlussprüfungen		Davon als			
				Erstabschluss		weiterer Abschluss	
		ins- gesamt	dar. von ausländischen Studierenden	ins- gesamt	dar. von ausländischen Studierenden	ins- gesamt	dar. von ausländischen Studierenden
Verwaltungsfachhochschulen							
Rechts-, Wirtschafts- und Sozial- wissenschaften	i	302	—	302	—	—	—
	w	203	—	203	—	—	—
Fachhochschulabschluss	i	302	—	302	—	—	—
	w	203	—	203	—	—	—
darunter							
Bachelorabschluss	i	246	—	246	—	—	—
	w	173	—	173	—	—	—
<b>Verwaltungsfachhochschulen insgesamt</b>	<b>i</b>	<b>302</b>	<b>—</b>	<b>302</b>	<b>—</b>	<b>—</b>	<b>—</b>
	<b>w</b>	<b>203</b>	<b>—</b>	<b>203</b>	<b>—</b>	<b>—</b>	<b>—</b>
Hochschulen insgesamt							
Geisteswissenschaften	i	2 901	559	1 269	193	1 632	366
	w	2 021	389	929	145	1 092	244
Universitärer Abschluss (ohne Lehramtsprüfungen)	i	1 919	392	905	141	1 014	251
	w	1 343	272	660	109	683	163
darunter							
Bachelorabschluss	i	930	147	896	141	34	6
	w	676	114	656	109	20	5
Masterabschluss	i	978	245	—	—	978	245
	w	662	158	—	—	662	158
Promotionen	i	224	70	—	—	224	70
	w	122	42	—	—	122	42
Lehramt	i	605	55	301	26	304	29
	w	432	44	221	20	211	24
darunter							
Bachelorabschluss	i	321	29	301	26	20	3
	w	236	22	221	20	15	2
Masterabschluss	i	284	26	—	—	284	26
	w	196	22	—	—	196	22
Fachhochschulabschluss	i	95	11	34	1	61	10
	w	77	11	29	1	48	10
darunter							
Bachelorabschluss	i	37	1	34	1	3	—
	w	30	1	29	1	1	—
Masterabschluss	i	58	10	—	—	58	10
	w	47	10	—	—	47	10
Sonstiger Abschluss	i	58	31	29	25	29	6
	w	47	20	19	15	28	5
Sport	i	197	7	97	5	100	2
	w	89	1	49	1	40	—
Universitärer Abschluss (ohne Lehramtsprüfungen)	i	40	2	28	2	12	—
	w	24	—	17	—	7	—
darunter							
Bachelorabschluss	i	31	2	28	2	3	—
	w	18	—	17	—	1	—
Masterabschluss	i	9	—	—	—	9	—
	w	6	—	—	—	6	—
Promotionen	i	1	—	—	—	1	—
	w	—	—	—	—	—	—
Lehramt	i	89	4	51	3	38	1
	w	40	1	23	1	17	—
darunter							
Bachelorabschluss	i	51	3	51	3	—	—
	w	23	1	23	1	—	—
Masterabschluss	i	38	1	—	—	38	1
	w	17	—	—	—	17	—

### 3 Bestandene Abschlussprüfungen in Berlin im Prüfungsjahr 2021 nach Fächer- und Prüfungsgruppen und Hochschularten

Fächergruppe des 1. Studienfaches — Prüfungsgruppe  i - insgesamt w - weiblich		Bestandene Abschlussprüfungen		Davon als			
				Erstabschluss		weiterer Abschluss	
		ins- gesamt	dar. von ausländischen Studierenden	ins- gesamt	dar. von ausländischen Studierenden	ins- gesamt	dar. von ausländischen Studierenden
Fachhochschulabschluss	i	67	1	18	—	49	1
	w	25	—	9	—	16	—
darunter							
Bachelorabschluss	i	18	—	18	—	—	—
	w	9	—	9	—	—	—
Masterabschluss	i	49	1	—	—	49	1
	w	16	—	—	—	16	—
Rechts-, Wirtschafts- und Sozial- wissenschaften	i	15 150	2 668	9 211	886	5 939	1 782
	w	9 442	1 629	5 699	586	3 743	1 043
Universitärer Abschluss (ohne Lehramtsprüfungen)	i	6 155	1 324	3 504	443	2 651	881
	w	3 580	780	1 997	272	1 583	508
darunter							
Bachelorabschluss	i	2 752	414	2 687	403	65	11
	w	1 574	253	1 535	247	39	6
Masterabschluss	i	2 581	870	—	—	2 581	870
	w	1 540	502	—	—	1 540	502
Promotionen	i	276	71	—	—	276	71
	w	129	35	—	—	129	35
Lehramt	i	1 084	42	660	21	424	21
	w	905	38	562	20	343	18
darunter							
Bachelorabschluss	i	694	23	660	21	34	2
	w	588	22	562	20	26	2
Masterabschluss	i	390	19	—	—	390	19
	w	317	16	—	—	317	16
Fachhochschulabschluss	i	7 539	1 221	5 039	415	2 500	806
	w	4 753	769	3 136	290	1 617	479
darunter							
Bachelorabschluss	i	5 066	432	4 940	415	126	17
	w	3 159	304	3 073	290	86	14
Masterabschluss	i	2 363	789	—	—	2 363	789
	w	1 524	465	—	—	1 524	465
Sonstiger Abschluss	i	96	10	8	7	88	3
	w	75	7	4	4	71	3
Mathematik, Naturwissenschaften	i	2 466	497	1 031	129	1 435	368
	w	1 132	256	511	75	621	181
Universitärer Abschluss (ohne Lehramtsprüfungen)	i	1 573	259	849	100	724	159
	w	704	135	412	59	292	76
darunter							
Bachelorabschluss	i	750	93	736	89	14	4
	w	353	53	349	51	4	2
Masterabschluss	i	709	155	—	—	709	155
	w	287	74	—	—	287	74
Promotionen	i	519	194	—	—	519	194
	w	209	95	—	—	209	95
Lehramt	i	252	12	126	10	126	2
	w	143	8	68	6	75	2
darunter							
Bachelorabschluss	i	142	10	126	10	16	—
	w	79	6	68	6	11	—
Masterabschluss	i	110	2	—	—	110	2
	w	64	2	—	—	64	2

### 3 Bestandene Abschlussprüfungen in Berlin im Prüfungsjahr 2021 nach Fächer- und Prüfungsgruppen und Hochschularten

Fächergruppe des 1. Studienfaches — Prüfungsgruppe  i - insgesamt    w - weiblich		Bestandene Abschlussprüfungen		Davon als			
				Erstabschluss		weiterer Abschluss	
		ins- gesamt	dar. von ausländischen Studierenden	ins- gesamt	dar. von ausländischen Studierenden	ins- gesamt	dar. von ausländischen Studierenden
Fachhochschulabschluss	i	105	32	56	19	49	13
	w	62	18	31	10	31	8
darunter							
Bachelorabschluss	i	57	20	56	19	1	1
	w	32	11	31	10	1	1
Masterabschluss	i	48	12	—	—	48	12
	w	30	7	—	—	30	7
Sonstiger Abschluss	i	17	—	—	—	17	—
	w	14	—	—	—	14	—
Humanmedizin/Gesundheits- wissenschaften	i	2 343	299	1 358	123	985	176
	w	1 589	186	941	75	648	111
Universitärer Abschluss	i	1 179	174	948	115	231	59
(ohne Lehramtsprüfungen)	w	779	103	618	69	161	34
darunter							
Bachelorabschluss	i	232	8	230	8	2	—
	w	167	6	165	6	2	—
Masterabschluss	i	226	57	—	—	226	57
	w	158	33	—	—	158	33
Promotionen	i	685	112	—	—	685	112
	w	437	74	—	—	437	74
Fachhochschulabschluss	i	479	13	410	8	69	5
	w	373	9	323	6	50	3
darunter							
Bachelorabschluss	i	423	9	410	8	13	1
	w	332	6	323	6	9	—
Masterabschluss	i	56	4	—	—	56	4
	w	41	3	—	—	41	3
Agrar-, Forst- und Ernährungs- wissenschaften, Veterinärmedizin	i	631	83	390	21	241	62
	w	427	49	276	18	151	31
Universitärer Abschluss	i	389	41	281	14	108	27
(ohne Lehramtsprüfungen)	w	278	28	214	13	64	15
darunter							
Bachelorabschluss	i	136	3	136	3	—	—
	w	89	3	89	3	—	—
Masterabschluss	i	108	27	—	—	108	27
	w	64	15	—	—	64	15
Promotionen	i	113	32	—	—	113	32
	w	76	15	—	—	76	15
Lehramt	i	9	—	4	—	5	—
	w	3	—	1	—	2	—
darunter							
Bachelorabschluss	i	4	—	4	—	—	—
	w	1	—	1	—	—	—
Masterabschluss	i	5	—	—	—	5	—
	w	2	—	—	—	2	—
Fachhochschulabschluss	i	120	10	105	7	15	3
	w	70	6	61	5	9	1
darunter							
Bachelorabschluss	i	106	7	105	7	1	—
	w	62	5	61	5	1	—
Masterabschluss	i	14	3	—	—	14	3
	w	8	1	—	—	8	1



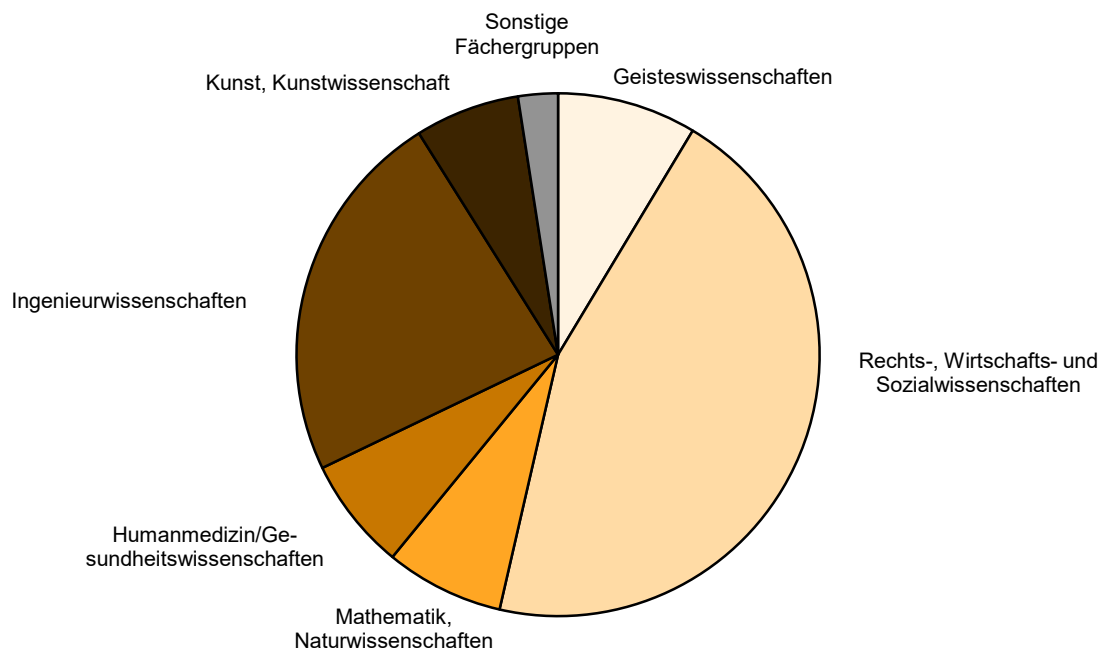
### 3 Bestandene Abschlussprüfungen in Berlin im Prüfungsjahr 2021 nach Fächer- und Prüfungsgruppen und Hochschularten

Fächergruppe des 1. Studienfaches — Prüfungsgruppe  i - insgesamt    w - weiblich		Bestandene Abschlussprüfungen		Davon als			
				Erstabschluss		weiterer Abschluss	
		ins- gesamt	dar. von ausländischen Studierenden	ins- gesamt	dar. von ausländischen Studierenden	ins- gesamt	dar. von ausländischen Studierenden
Ingenieurwissenschaften	i	7 815	2 042	3 848	675	3 967	1 367
	w	2 446	674	1 225	249	1 221	425
Universitärer Abschluss (ohne Lehramtsprüfungen)	i	3 936	1 106	1 710	332	2 226	774
	w	1 286	400	578	136	708	264
darunter							
Bachelorabschluss	i	1 741	332	1 683	326	58	6
	w	591	137	566	132	25	5
Masterabschluss	i	2 168	768	—	—	2 168	768
	w	683	259	—	—	683	259
Promotionen	i	295	92	—	—	295	92
	w	85	36	—	—	85	36
Lehramt	i	44	2	19	—	25	2
	w	14	—	7	—	7	—
darunter							
Bachelorabschluss	i	21	—	19	—	2	—
	w	7	—	7	—	—	—
Masterabschluss	i	23	2	—	—	23	2
	w	7	—	—	—	7	—
Künstlerischer Abschluss	i	50	10	19	5	31	5
	w	24	4	11	3	13	1
darunter							
Bachelorabschluss	i	23	5	19	5	4	—
	w	12	3	11	3	1	—
Masterabschluss	i	27	5	—	—	27	5
	w	12	1	—	—	12	1
Fachhochschulabschluss	i	3 490	832	2 100	338	1 390	494
	w	1 037	234	629	110	408	124
darunter							
Bachelorabschluss	i	2 151	348	2 100	338	51	10
	w	655	116	629	110	26	6
Masterabschluss	i	1 339	484	—	—	1 339	484
	w	382	118	—	—	382	118
Kunst, Kunstwissenschaft	i	2 178	743	1 260	332	918	411
	w	1 401	468	821	220	580	248
Universitärer Abschluss (ohne Lehramtsprüfungen)	i	329	56	206	33	123	23
	w	252	42	157	24	95	18
darunter							
Bachelorabschluss	i	209	34	206	33	3	1
	w	158	24	157	24	1	—
Masterabschluss	i	120	22	—	—	120	22
	w	94	18	—	—	94	18
Promotionen	i	31	7	—	—	31	7
	w	16	4	—	—	16	4
Lehramt	i	151	15	75	5	76	10
	w	116	11	58	4	58	7
darunter							
Bachelorabschluss	i	94	9	75	5	19	4
	w	71	5	58	4	13	1
Masterabschluss	i	57	6	—	—	57	6
	w	45	6	—	—	45	6
Künstlerischer Abschluss	i	975	441	411	150	564	291
	w	572	258	245	89	327	169
darunter							
Bachelorabschluss	i	358	152	311	118	47	34
	w	211	86	187	69	24	17
Masterabschluss	i	433	211	—	—	433	211
	w	251	122	—	—	251	122

### 3 Bestandene Abschlussprüfungen in Berlin im Prüfungsjahr 2021 nach Fächer- und Prüfungsgruppen und Hochschularten

Fächergruppe des 1. Studienfaches — Prüfungsgruppe  i - insgesamt    w - weiblich		Bestandene Abschlussprüfungen		Davon als			
				Erstabschluss		weiterer Abschluss	
		ins- gesamt	dar. von ausländischen Studierenden	ins- gesamt	dar. von ausländischen Studierenden	ins- gesamt	dar. von ausländischen Studierenden
Fachhochschulabschluss	i	689	221	568	144	121	77
	w	442	150	361	103	81	47
darunter							
Bachelorabschluss	i	598	157	568	144	30	13
	w	381	111	361	103	20	8
Masterabschluss	i	91	64	–	–	91	64
	w	61	39	–	–	61	39
Sonstiger Abschluss	i	3	3	–	–	3	3
	w	3	3	–	–	3	3
<b>Land insgesamt</b>	<b>i</b>	<b>33 681</b>	<b>6 898</b>	<b>18 464</b>	<b>2 364</b>	<b>15 217</b>	<b>4 534</b>
	<b>w</b>	<b>18 547</b>	<b>3 652</b>	<b>10 451</b>	<b>1 369</b>	<b>8 096</b>	<b>2 283</b>

### 4 Bestandene Abschlussprüfungen in Berlin im Prüfungsjahr 2021 nach Fächergruppen



**4 Bestandene Abschlussprüfungen nach Erststudium in Berlin im Prüfungsjahr 2021 nach Fächer- und Prüfungsgruppen, Fachsemestern und Hochschularten (ohne Lehramt)**

Fächergruppe des 1. Studienfaches — Prüfungsgruppe  i - insgesamt    w - weiblich		Ins- gesamt	Davon Abschluss im ... Fachsemester								17.u. höher	ohne Angabe
			4.u. nied- riger	5. und 6.	7. und 8.	9. und 10.	11. und 12.	13. und 14.	15. und 16.			
Universitäten												
Geisteswissenschaften	i	934	22	154	363	196	93	51	27	28	—	
	w	679	19	107	276	152	64	32	12	17	—	
Universitärer Abschluss (ohne Lehramtsprüfungen)	i	905	20	154	337	196	92	51	27	28	—	
	w	660	18	107	259	152	63	32	12	17	—	
Sonstiger Abschluss	i	29	2	—	26	—	1	—	—	—	—	
	w	19	1	—	17	—	1	—	—	—	—	
Sport	i	28	—	1	7	6	6	3	2	3	—	
	w	17	—	1	4	4	2	2	2	2	—	
Universitärer Abschluss (ohne Lehramtsprüfungen)	i	28	—	1	7	6	6	3	2	3	—	
	w	17	—	1	4	4	2	2	2	2	—	
Rechts-, Wirtschafts- und Sozialwissenschaften	i	3 393	24	713	1 207	904	328	130	41	46	—	
	w	1 906	9	392	718	514	176	51	27	19	—	
Universitärer Abschluss (ohne Lehramtsprüfungen)	i	3 385	24	713	1 200	903	328	130	41	46	—	
	w	1 902	9	392	714	514	176	51	27	19	—	
Sonstiger Abschluss	i	8	—	—	7	1	—	—	—	—	—	
	w	4	—	—	4	—	—	—	—	—	—	
Mathematik, Naturwissenschaften	i	849	9	113	298	229	97	55	18	30	—	
	w	412	3	65	160	113	43	13	8	7	—	
Universitärer Abschluss (ohne Lehramtsprüfungen)	i	849	9	113	298	229	97	55	18	30	—	
	w	412	3	65	160	113	43	13	8	7	—	
Humanmedizin/Gesund- heitswissenschaften	i	948	—	85	88	47	254	356	92	26	—	
	w	618	—	56	68	34	151	233	64	12	—	
Universitärer Abschluss (ohne Lehramtsprüfungen)	i	948	—	85	88	47	254	356	92	26	—	
	w	618	—	56	68	34	151	233	64	12	—	
Agrar-, Forst- und Ernährungs- wissenschaften, Veterinärmedizin	i	281	—	29	42	37	114	42	5	12	—	
	w	214	—	22	26	24	91	38	2	11	—	
Universitärer Abschluss (ohne Lehramtsprüfungen)	i	281	—	29	42	37	114	42	5	12	—	
	w	214	—	22	26	24	91	38	2	11	—	
Ingenieurwissenschaften	i	1 710	12	133	490	522	258	108	71	116	—	
	w	578	2	52	177	183	81	32	22	29	—	
Universitärer Abschluss (ohne Lehramtsprüfungen)	i	1 710	12	133	490	522	258	108	71	116	—	
	w	578	2	52	177	183	81	32	22	29	—	
Kunst, Kunstwissenschaft	i	206	5	33	76	51	19	11	5	6	—	
	w	157	5	23	59	40	15	11	3	1	—	
Universitärer Abschluss (ohne Lehramtsprüfungen)	i	206	5	33	76	51	19	11	5	6	—	
	w	157	5	23	59	40	15	11	3	1	—	
Universitäten insgesamt	i	8 349	72	1 261	2 571	1 992	1 169	756	261	267	—	
	w	4 581	38	718	1 488	1 064	623	412	140	98	—	
Kunsthochschulen												
Ingenieurwissenschaften	i	19	—	1	3	12	3	—	—	—	—	
	w	11	—	—	2	8	1	—	—	—	—	
Künstlerischer Abschluss	i	19	—	1	3	12	3	—	—	—	—	
	w	11	—	—	2	8	1	—	—	—	—	

**4 Bestandene Abschlussprüfungen nach Erststudium in Berlin im Prüfungsjahr 2021 nach  
Fächer- und Prüfungsgruppen, Fachsemestern und Hochschularten (ohne Lehramt)**

Fächergruppe des 1. Studienfaches — Prüfungsgruppe  i - insgesamt    w - weiblich		Ins- gesamt	Davon Abschluss im ... Fachsemester								ohne Angabe
			4.u. nied- riger	5. und 6.	7. und 8.	9. und 10.	11. und 12.	13. und 14.	15. und 16.	17.u. höher	
Kunst, Kunstwissenschaft	i	411	—	33	107	157	89	20	4	1	—
	w	245	—	20	68	91	52	11	2	1	—
Künstlerischer Abschluss	i	411	—	33	107	157	89	20	4	1	—
	w	245	—	20	68	91	52	11	2	1	—
<b>Kunsthochschulen insgesamt</b>	<b>i</b>	<b>430</b>	<b>—</b>	<b>34</b>	<b>110</b>	<b>169</b>	<b>92</b>	<b>20</b>	<b>4</b>	<b>1</b>	<b>—</b>
	<b>w</b>	<b>256</b>	<b>—</b>	<b>20</b>	<b>70</b>	<b>99</b>	<b>53</b>	<b>11</b>	<b>2</b>	<b>1</b>	<b>—</b>
Fachhochschulen (ohne Verwaltungsfachhochschulen)											
Geisteswissenschaften	i	34	—	2	23	7	2	—	—	—	—
	w	29	—	2	20	6	1	—	—	—	—
Fachhochschulabschluss	i	34	—	2	23	7	2	—	—	—	—
	w	29	—	2	20	6	1	—	—	—	—
Sport	i	18	—	—	7	7	2	—	2	—	—
	w	9	—	—	5	2	—	—	2	—	—
Fachhochschulabschluss	i	18	—	—	7	7	2	—	2	—	—
	w	9	—	—	5	2	—	—	2	—	—
Rechts-, Wirtschafts- und Sozialwissenschaften	i	4 856	5	1 662	2 192	665	205	77	29	21	—
	w	3 028	3	920	1 526	384	121	47	16	11	—
Universitärer Abschluss (ohne Lehramtsprüfungen)	i	119	—	53	55	10	1	—	—	—	—
	w	95	—	44	42	8	1	—	—	—	—
Fachhochschulabschluss	i	4 737	5	1 609	2 137	655	204	77	29	21	—
	w	2 933	3	876	1 484	376	120	47	16	11	—
Mathematik, Naturwissenschaften	i	56	—	—	20	18	8	3	6	1	—
	w	31	—	—	9	11	4	2	5	—	—
Fachhochschulabschluss	i	56	—	—	20	18	8	3	6	1	—
	w	31	—	—	9	11	4	2	5	—	—
Humanmedizin/Gesundheitswissenschaften	i	410	—	98	213	67	18	9	3	2	—
	w	323	—	81	169	47	14	8	2	2	—
Fachhochschulabschluss	i	410	—	98	213	67	18	9	3	2	—
	w	323	—	81	169	47	14	8	2	2	—
Agrar-, Forst- und Ernährungswissenschaften, Veterinärmedizin	i	105	—	9	44	42	7	2	—	1	—
	w	61	—	9	25	23	3	1	—	—	—
Fachhochschulabschluss	i	105	—	9	44	42	7	2	—	1	—
	w	61	—	9	25	23	3	1	—	—	—
Ingenieurwissenschaften	i	2 100	—	539	919	387	157	56	29	13	—
	w	629	—	170	285	117	34	15	6	2	—
Fachhochschulabschluss	i	2 100	—	539	919	387	157	56	29	13	—
	w	629	—	170	285	117	34	15	6	2	—
Kunst, Kunstwissenschaft	i	568	1	69	324	145	24	5	—	—	—
	w	361	1	49	221	79	8	3	—	—	—
Fachhochschulabschluss	i	568	1	69	324	145	24	5	—	—	—
	w	361	1	49	221	79	8	3	—	—	—
<b>Fachhochschulen insgesamt</b>	<b>i</b>	<b>8 147</b>	<b>6</b>	<b>2 379</b>	<b>3 742</b>	<b>1 338</b>	<b>423</b>	<b>152</b>	<b>69</b>	<b>38</b>	<b>—</b>
	<b>w</b>	<b>4 471</b>	<b>4</b>	<b>1 231</b>	<b>2 260</b>	<b>669</b>	<b>185</b>	<b>76</b>	<b>31</b>	<b>15</b>	<b>—</b>

**4 Bestandene Abschlussprüfungen nach Erststudium in Berlin im Prüfungsjahr 2021 nach Fächer- und Prüfungsgruppen, Fachsemestern und Hochschularten (ohne Lehramt)**

Fächergruppe des 1. Studienfaches — Prüfungsgruppe  i - insgesamt    w - weiblich		Ins- gesamt	Davon Abschluss im ... Fachsemester									
			4.u. nied- riger	5. und 6.	7. und 8.	9. und 10.	11. und 12.	13. und 14.	15. und 16.	17.u. höher	ohne Angabe	
Verwaltungsfachhochschulen												
Rechts-, Wirtschafts- und Sozialwissenschaften Fachhochschulabschluss	i	302	—	302	—	—	—	—	—	—	—	—
	w	203	—	203	—	—	—	—	—	—	—	—
	i	302	—	302	—	—	—	—	—	—	—	—
	w	203	—	203	—	—	—	—	—	—	—	—
<b>Verwaltungsfachhochschulen insgesamt</b>	<b>i</b>	<b>302</b>	<b>—</b>	<b>302</b>	<b>—</b>	<b>—</b>	<b>—</b>	<b>—</b>	<b>—</b>	<b>—</b>	<b>—</b>	<b>—</b>
	<b>w</b>	<b>203</b>	<b>—</b>	<b>203</b>	<b>—</b>	<b>—</b>	<b>—</b>	<b>—</b>	<b>—</b>	<b>—</b>	<b>—</b>	<b>—</b>
Hochschulen Insgesamt												
Geisteswissenschaften	i	968	22	156	386	203	95	51	27	28	—	—
	w	708	19	109	296	158	65	32	12	17	—	—
Universitärer Abschluss (ohne Lehramtsprüfungen)	i	905	20	154	337	196	92	51	27	28	—	—
	w	660	18	107	259	152	63	32	12	17	—	—
Fachhochschulabschluss	i	34	—	2	23	7	2	—	—	—	—	—
	w	29	—	2	20	6	1	—	—	—	—	—
Sonstiger Abschluss	i	29	2	—	26	—	1	—	—	—	—	—
	w	19	1	—	17	—	1	—	—	—	—	—
Sport	i	46	—	1	14	13	8	3	4	3	—	—
	w	26	—	1	9	6	2	2	4	2	—	—
Universitärer Abschluss (ohne Lehramtsprüfungen)	i	28	—	1	7	6	6	3	2	3	—	—
	w	17	—	1	4	4	2	2	2	2	—	—
Fachhochschulabschluss	i	18	—	—	7	7	2	—	2	—	—	—
	w	9	—	—	5	2	—	—	2	—	—	—
Rechts-, Wirtschafts- und Sozialwissenschaften	i	8 551	29	2 677	3 399	1 569	533	207	70	67	—	—
	w	5 137	12	1 515	2 244	898	297	98	43	30	—	—
Universitärer Abschluss (ohne Lehramtsprüfungen)	i	3 504	24	766	1 255	913	329	130	41	46	—	—
	w	1 997	9	436	756	522	177	51	27	19	—	—
Fachhochschulabschluss	i	5 039	5	1 911	2 137	655	204	77	29	21	—	—
	w	3 136	3	1 079	1 484	376	120	47	16	11	—	—
Sonstiger Abschluss	i	8	—	—	7	1	—	—	—	—	—	—
	w	4	—	—	4	—	—	—	—	—	—	—
Mathematik, Naturwissenschaften	i	905	9	113	318	247	105	58	24	31	—	—
	w	443	3	65	169	124	47	15	13	7	—	—
Universitärer Abschluss (ohne Lehramtsprüfungen)	i	849	9	113	298	229	97	55	18	30	—	—
	w	412	3	65	160	113	43	13	8	7	—	—
Fachhochschulabschluss	i	56	—	—	20	18	8	3	6	1	—	—
	w	31	—	—	9	11	4	2	5	—	—	—
Humanmedizin/Gesund- heitswissenschaften	i	1 358	—	183	301	114	272	365	95	28	—	—
	w	941	—	137	237	81	165	241	66	14	—	—
Universitärer Abschluss (ohne Lehramtsprüfungen)	i	948	—	85	88	47	254	356	92	26	—	—
	w	618	—	56	68	34	151	233	64	12	—	—
Fachhochschulabschluss	i	410	—	98	213	67	18	9	3	2	—	—
	w	323	—	81	169	47	14	8	2	2	—	—
Agrar-, Forst- und Ernährungs- wissenschaften, Veterinärmedizin	i	386	—	38	86	79	121	44	5	13	—	—
	w	275	—	31	51	47	94	39	2	11	—	—
Universitärer Abschluss (ohne Lehramtsprüfungen)	i	281	—	29	42	37	114	42	5	12	—	—
	w	214	—	22	26	24	91	38	2	11	—	—
Fachhochschulabschluss	i	105	—	9	44	42	7	2	—	1	—	—
	w	61	—	9	25	23	3	1	—	—	—	—

**4 Bestandene Abschlussprüfungen nach Erststudium in Berlin im Prüfungsjahr 2021 nach  
Fächer- und Prüfungsgruppen, Fachsemestern und Hochschularten (ohne Lehramt)**

Fächergruppe des 1. Studienfaches — Prüfungsgruppe  i - insgesamt    w - weiblich		Ins- gesamt	Davon Abschluss im ... Fachsemester								
			4.u. nied- riger	5. und 6.	7. und 8.	9. und 10.	11. und 12.	13. und 14.	15. und 16.	17.u. höher	ohne Angabe
Ingenieurwissenschaften	i	3 829	12	673	1 412	921	418	164	100	129	–
	w	1 218	2	222	464	308	116	47	28	31	–
Universitärer Abschluss (ohne Lehramtsprüfungen)	i	1 710	12	133	490	522	258	108	71	116	–
	w	578	2	52	177	183	81	32	22	29	–
Künstlerischer Abschluss	i	19	–	1	3	12	3	–	–	–	–
	w	11	–	–	2	8	1	–	–	–	–
Fachhochschulabschluss	i	2 100	–	539	919	387	157	56	29	13	–
	w	629	–	170	285	117	34	15	6	2	–
Kunst, Kunstwissenschaft	i	1 185	6	135	507	353	132	36	9	7	–
	w	763	6	92	348	210	75	25	5	2	–
Universitärer Abschluss (ohne Lehramtsprüfungen)	i	206	5	33	76	51	19	11	5	6	–
	w	157	5	23	59	40	15	11	3	1	–
Künstlerischer Abschluss	i	411	–	33	107	157	89	20	4	1	–
	w	245	–	20	68	91	52	11	2	1	–
Fachhochschulabschluss	i	568	1	69	324	145	24	5	–	–	–
	w	361	1	49	221	79	8	3	–	–	–
<b>Land insgesamt</b>	<b>i</b>	<b>17 228</b>	<b>78</b>	<b>3 976</b>	<b>6 423</b>	<b>3 499</b>	<b>1 684</b>	<b>928</b>	<b>334</b>	<b>306</b>	<b>–</b>
	<b>w</b>	<b>9 511</b>	<b>42</b>	<b>2 172</b>	<b>3 818</b>	<b>1 832</b>	<b>861</b>	<b>499</b>	<b>173</b>	<b>114</b>	<b>–</b>

## 5 Bestandene Lehramtsprüfungen in Berlin im Prüfungsjahr 2021 nach Fächergruppen und Fachsemestern

Fächergruppe des 1. Studienfaches — Prüfung  i - insgesamt    w - weiblich		Ins- gesamt	Davon Abschluss im ... Fachsemester								17. u. höher	ohne Angabe
			4. u. nied- riger	5. und 6.	7. und 8.	9. und 10.	11. und 12.	13. und 14.	15. und 16.			
Geisteswissenschaften	i	605	110	234	137	73	27	13	5	6	—	
	w	432	73	175	101	48	18	9	5	3	—	
	dar.: nach Erststudium	i	301	9	91	98	61	25	8	4	5	—
	w	221	6	72	74	39	16	7	4	3	—	
LA Bachelor Sek II/Sek I	i	308	13	96	103	61	21	10	2	2	—	
	w	226	10	76	78	39	13	7	2	1	—	
LA Bachelor	i	13	—	—	—	2	5	—	3	3	—	
	w	10	—	—	—	1	4	—	3	2	—	
LA Master Sek I/Primarstufe	i	1	1	—	—	—	—	—	—	—	—	
	w	1	1	—	—	—	—	—	—	—	—	
LA Master Sek II/Sek I	i	275	95	134	33	9	1	3	—	—	—	
	w	192	62	97	23	7	1	2	—	—	—	
LA Master Gymnasien	i	8	1	4	1	1	—	—	—	1	—	
	w	3	—	2	—	1	—	—	—	—	—	
Sport	i	89	13	25	27	12	5	2	1	4	—	
	w	40	7	10	17	5	—	—	—	1	—	
	dar.: nach Erststudium	i	51	2	5	21	11	5	2	1	4	—
	w	23	1	2	14	5	—	—	—	1	—	
LA Bachelor Sek II/Sek I	i	51	2	5	21	11	5	2	1	4	—	
	w	23	1	2	14	5	—	—	—	1	—	
LA Master Sek II/Sek I	i	38	11	20	6	1	—	—	—	—	—	
	w	17	6	8	3	—	—	—	—	—	—	
Rechts-, Wirtschafts- und Sozialwissenschaften	i	1 084	167	540	257	70	28	11	4	7	—	
	w	905	143	461	210	55	22	7	3	4	—	
	dar.: nach Erststudium	i	660	17	334	204	59	25	10	4	7	—
	w	562	17	297	168	46	20	7	3	4	—	
LA Bachelor Grundschulen	i	508	10	305	160	24	6	1	1	1	—	
	w	451	10	274	140	19	5	1	1	1	—	
LA Bachelor Sek II/Sek I	i	171	9	43	51	36	16	10	2	4	—	
	w	129	9	36	34	28	13	6	1	2	—	
LA Bachelor Berufliche Schulen	i	10	—	5	3	—	2	—	—	—	—	
	w	4	—	2	1	—	1	—	—	—	—	
LA Bachelor	i	5	—	—	—	—	2	—	1	2	—	
	w	4	—	—	—	—	2	—	1	1	—	
LA Master Grundschulen	i	242	107	114	17	2	2	—	—	—	—	
	w	203	93	91	16	2	1	—	—	—	—	
LA Master Sek II/Sek I	i	127	33	62	24	8	—	—	—	—	—	
	w	98	25	49	18	6	—	—	—	—	—	
LA Master Berufliche Schulen	i	21	8	11	2	—	—	—	—	—	—	
	w	16	6	9	1	—	—	—	—	—	—	
Mathematik, Naturwissenschaften	i	252	44	106	55	29	9	3	1	5	—	
	w	143	29	63	28	12	5	3	1	2	—	
	dar.: nach Erststudium	i	126	3	46	42	21	7	2	1	4	—
	w	68	3	28	21	7	4	2	1	2	—	
LA Bachelor Sek II/Sek I	i	138	6	51	44	26	5	2	—	4	—	
	w	76	6	31	23	10	2	2	—	2	—	
LA Bachelor	i	4	—	—	—	—	2	—	1	1	—	
	w	3	—	—	—	—	2	—	1	—	—	
LA Master Sek II/Sek I	i	104	35	54	10	3	2	—	—	—	—	
	w	61	23	31	4	2	1	—	—	—	—	
LA Master Gymnasien	i	3	—	1	1	—	—	1	—	—	—	
	w	3	—	1	1	—	—	1	—	—	—	
LA Master Berufliche Schulen	i	3	3	—	—	—	—	—	—	—	—	
	w	—	—	—	—	—	—	—	—	—	—	

## 5 Bestandene Lehramtsprüfungen in Berlin im Prüfungsjahr 2021 nach Fächergruppen und Fachsemestern

Fächergruppe des 1. Studienfaches — Prüfung  i - insgesamt    w - weiblich		Ins- gesamt	Davon Abschluss im ... Fachsemester								17. u. höher	ohne Angabe
			4. u. nied- riger	5. und 6.	7. und 8.	9. und 10.	11. und 12.	13. und 14.	15. und 16.			
<b>Agrar-, Forst- und Ernährungs- wissenschaften, Veterinärmedizin</b>	i	9	2	4	1	1	–	–	–	1	–	
	w	3	1	2	–	–	–	–	–	–	–	
	<b>dar.: nach Erststudium</b>	<b>i</b>	<b>4</b>	<b>–</b>	<b>1</b>	<b>1</b>	<b>1</b>	<b>–</b>	<b>–</b>	<b>–</b>	<b>1</b>	
	<b>w</b>	<b>1</b>	<b>–</b>	<b>1</b>	<b>–</b>	<b>–</b>	<b>–</b>	<b>–</b>	<b>–</b>	<b>–</b>	<b>–</b>	
LA Bachelor Berufliche Schulen	i	3	–	1	1	1	–	–	–	–	–	
	w	1	–	1	–	–	–	–	–	–	–	
LA Bachelor	i	1	–	–	–	–	–	–	–	1	–	
	w	–	–	–	–	–	–	–	–	–	–	
LA Master Berufliche Schulen	i	5	2	3	–	–	–	–	–	–	–	
	w	2	1	1	–	–	–	–	–	–	–	
<b>Ingenieurwissenschaften</b>	i	44	7	11	15	8	3	–	–	–	–	
	w	14	2	2	6	3	1	–	–	–	–	
<b>dar.: nach Erststudium</b>	i	19	–	1	11	4	3	–	–	–	–	
	w	7	–	–	4	2	1	–	–	–	–	
LA Bachelor Sek II/Sek I	i	5	–	–	4	–	1	–	–	–	–	
	w	2	–	–	2	–	–	–	–	–	–	
LA Bachelor Berufliche Schulen	i	15	–	1	7	5	2	–	–	–	–	
	w	4	–	–	1	2	1	–	–	–	–	
LA Bachelor	i	1	–	–	1	–	–	–	–	–	–	
	w	1	–	–	1	–	–	–	–	–	–	
LA Master Sek II/Sek I	i	4	1	2	1	–	–	–	–	–	–	
	w	–	–	–	–	–	–	–	–	–	–	
LA Master Berufliche Schulen	i	19	6	8	2	3	–	–	–	–	–	
	w	7	2	2	2	1	–	–	–	–	–	
<b>Kunst, Kunstwissenschaft</b>	i	151	15	70	35	15	10	2	2	2	–	
	w	116	13	52	28	11	7	2	1	2	–	
<b>dar.: nach Erststudium</b>	i	75	–	29	25	8	7	2	2	2	–	
	w	58	–	23	20	5	5	2	1	2	–	
LA Bachelor Grundschulen	i	32	–	21	11	–	–	–	–	–	–	
	w	28	–	18	10	–	–	–	–	–	–	
LA Bachelor Sek II/Sek I	i	55	1	19	17	9	7	1	1	–	–	
	w	36	1	13	11	6	4	1	–	–	–	
LA Bachelor	i	7	–	–	–	1	2	1	1	2	–	
	w	7	–	–	–	1	2	1	1	2	–	
LA Master Grundschulen	i	16	6	7	3	–	–	–	–	–	–	
	w	15	6	6	3	–	–	–	–	–	–	
LA Master Sek II/Sek I	i	28	7	20	–	1	–	–	–	–	–	
	w	18	5	12	–	1	–	–	–	–	–	
LA Master Gymnasien	i	13	1	3	4	4	1	–	–	–	–	
	w	12	1	3	4	3	1	–	–	–	–	
<b>Lehramtsprüfungen</b>	i	2 234	358	990	527	208	82	31	13	25	–	
<b>insgesamt</b>	w	1 653	268	765	390	134	53	21	10	12	–	
<b>dar.: nach Erststudium</b>	i	1 236	31	507	402	165	72	24	12	23	–	
	w	940	27	423	301	104	46	18	9	12	–	



## Anlagen

### 1 Hochschulen in Berlin nach der Trägerschaft

Hochschule	Trägerschaft	
	öffentlicher Träger/ freier Träger	Träger
<b>Universitäten</b>		
Freie Universität	öffentlich	Land Berlin
Technische Universität	öffentlich	Land Berlin
Humboldt-Universität	öffentlich	Land Berlin
Charité-Universitätsmedizin	öffentlich	Land Berlin
ESCP Europe Wirtschaftshochschule	freier Träger	privat
ESMT European School of Management and Technology	freier Träger	privat
Hertie School of Governance	freier Träger	privat
Steinbeis-Hochschule	freier Träger	privat
International Psychoanalytic University	freier Träger	privat
Psychologische Hochschule	freier Träger	privat
Bard College Berlin, A Liberal Arts University	freier Träger	privat
German International University	freier Träger	privat
<b>Kunsthochschulen</b>		
Universität der Künste	öffentlich	Land Berlin
Kunsthochschule Berlin-Weißensee	öffentlich	Land Berlin
Hochschule für Musik "Hanns Eisler"	öffentlich	Land Berlin
Hochschule für Schauspielkunst "Ernst Busch"	öffentlich	Land Berlin
Barenboim-Said Akademie	freier Träger	privat
<b>Fachhochschulen (ohne Verwaltungsfachhochschulen)</b>		
Beuth Hochschule für Technik	öffentlich	Land Berlin
Hochschule für Technik und Wirtschaft	öffentlich	Land Berlin
Hochschule für Wirtschaft und Recht	öffentlich	Land Berlin
Alice Salomon Hochschule	öffentlich	Land Berlin
Evangelische Hochschule	freier Träger	Kirche
Katholische Hochschule für Sozialwesen	freier Träger	Kirche
SRH Berlin University of Applied Sciences, Standort Berlin	freier Träger	privat
Mediadesign Hochschule, Standort Berlin	freier Träger	privat
EBC Euro Business College Hamburg, Campus Berlin	freier Träger	privat
Touro College	freier Träger	privat
bbw Hochschule	freier Träger	privat
IB Hochschule für Gesundheit und Soziales, Standort Berlin	freier Träger	privat
Deutsche Hochschule für Gesundheit und Sport, Standort Berlin	freier Träger	privat
Akkon-Hochschule	freier Träger	privat
Hochschule für Medien, Kommunikation und Wirtschaft, Standort Berlin	freier Träger	privat
DEKRA Hochschule für Medien	freier Träger	privat
Quadriga Hochschule	freier Träger	privat
VICTORIA - Internationale Hochschule, Standort Berlin	freier Träger	privat
BSP Business and Law School - HS für Management und Recht, Standort Berlin	freier Träger	privat
Medical School	freier Träger	privat
Hochschule für angewandte Pädagogik	freier Träger	privat
Berlin International University of Applied Sciences	freier Träger	privat
Hochschule Fresenius Idstein, Standort Berlin	freier Träger	privat
FOM Hochschule für Oekonomie & Management Essen, Standort Berlin	freier Träger	privat
University of Europe for Applied Sciences Potsdam; Standort Berlin	freier Träger	privat
Internationale Hochschule Erfurt, Standort Berlin	freier Träger	privat
Hochschule Macromedia für angewandte Wissenschaften Stuttgart, Campus Berlin	freier Träger	privat
CODE University of Applied Sciences	freier Träger	privat
Fachhochschule des Mittelstands (FHM) Bielefeld, Standort Berlin	freier Träger	privat
Digital Business University of Applied Sciences	freier Träger	privat
International School of Management Dortmund, Standort Berlin	freier Träger	privat
<b>Verwaltungsfachhochschulen</b>		
Hochschule des Bundes für öffentliche Verwaltung	öffentlich	Bund
- Fachbereich Sozialversicherung		
- Fachbereich Auswärtige Angelegenheiten		
- Fachbereich Nachrichtendienste		

## 2 Zuordnung der Abschlussprüfungen zu den Prüfungsgruppen in der bundeseinheitlichen Studenten- und Prüfungsstatistik (Stand Wintersemester 2020/21)

Prüfungsgruppe	Abschlussprüfung
Universitärer Abschluss (ohne Lehramtsprüfungen)	<ul style="list-style-type: none"> <li>* Magister</li> <li>Lizentiat</li> <li>* Kirchliche Prüfung</li> <li>* Staatsexamen/1. Staatsprüfung (ohne Lehramts- und ohne staatliche Laufbahnprüfung – VerwFH)</li> <li>Staatsexamen (einphasige Ausbildung)</li> <li>Fakultätsprüfung</li> <li>* Diplom (U)</li> <li>Diplom I (U-GH) (wissenschaftliches Kurzstudium in integrierten Studiengängen an Gesamthochschulen)</li> <li>Diplom (U) – Dolmetscher</li> <li>Diplom (U) – Übersetzer</li> <li>Akademisch geprüfter Übersetzer</li> <li>Diplom (U) – Lehrer</li> <li>* Bachelor an Universitäten</li> <li>Bachelor (U) – Lehrer</li> <li>* Bachelor (U) – Mehr-Fächer-Bachelor ohne Lehramtsoption</li> <li>Bachelor (U) – Mehr-Fächer-Bachelor mit Lehramtsoption</li> <li>* Master an Universitäten (Abschlussprüfung vorausgesetzt)</li> <li>Master (U) – Lehrer</li> <li>Master (U) – Mehr-Fächer-Master</li> <li>Abschlussprüfung ohne akademischen Grad</li> </ul>
Promotionen	<ul style="list-style-type: none"> <li>* Promotion (Abschlussprüfung vorausgesetzt)</li> <li>Promotion ohne vorausgesetzte Abschlussprüfung</li> </ul>
Lehramts-, Bachelor- und Masterprüfungen an Grund- und Hauptschulen/Primarstufe	<ul style="list-style-type: none"> <li>LA Grund- und Hauptschulen</li> <li>LA Bachelor Grund- und Hauptschulen</li> <li>LA Master Grund- und Hauptschulen</li> <li>LA Grundschulen</li> <li>* LA Bachelor Grundschulen</li> <li>* LA Master Grundschulen</li> <li>LA Hauptschulen</li> <li>LA Bachelor Hauptschulen</li> <li>LA Master Hauptschulen</li> <li>LA Grundstufe/Primarstufe</li> <li>LA Bachelor Grundstufe/Primarstufe</li> <li>LA Master Grundstufe/Primarstufe</li> </ul>
Lehramts-, Bachelor- und Masterprüfungen Stufenübergreifende Prüfung Sekundarstufe I/Grundschulen bzw. Primarstufe	<ul style="list-style-type: none"> <li>LA Sekundarstufe I/Primarstufe</li> <li>LA Bachelor Sekundarstufe I/Primarstufe</li> <li>* LA Master Sekundarstufe I/Primarstufe</li> <li>LA Grundschulen/Sekundarstufe I</li> <li>LA Bachelor Grundschulen/Sekundarstufe I</li> <li>LA Master Grundschulen/Sekundarstufe I</li> </ul>
Lehramts-, Bachelor- und Masterprüfungen an Realschulen/Sekundarstufe I	<ul style="list-style-type: none"> <li>LA Realschulen</li> <li>LA Bachelor Realschulen</li> <li>LA Master Realschulen</li> <li>LA Haupt- und Realschulen/Unterstufe und Mittelstufe Gymnasien</li> <li>LA Bachelor Haupt- und Realschulen/Unterstufe und Mittelstufe Gymnasien</li> <li>LA Master Haupt- und Realschulen/Unterstufe und Mittelstufe Gymnasien</li> <li>LA Mittelstufe/Sekundarstufe I</li> <li>LA Bachelor Mittelstufe/Sekundarstufe I</li> <li>LA Master Mittelstufe/Sekundarstufe I</li> </ul>

## 2 Zuordnung der Abschlussprüfungen zu den Prüfungsgruppen in der bundeseinheitlichen Studenten- und Prüfungsstatistik (Stand Wintersemester 2020/21)

Prüfungsgruppe	Abschlussprüfung
Lehramts-, Bachelor- und Masterprüfungen Stufenübergreifende Prüfung Sekundarstufe II/Sekundarstufe I	LA Sekundarstufe II/Sekundarstufe I * LA Bachelor Sekundarstufe II/Sekundarstufe I * LA Master Sekundarstufe II/Sekundarstufe I
Lehramts-, Bachelor- und Masterprüfungen an Gymnasien/Sekundarstufe II, allgemeinbildende Schulen	LA Gymnasien LA Bachelor Gymnasien * LA Master Gymnasien LA Oberstufe/Sekundarstufe II, allgemein bildende Schulen LA Bachelor Oberstufe/Sekundarstufe II, allgemein bildende Schulen LA Master Oberstufe/Sekundarstufe II, allgemein bildende Schulen
Lehramts-, Bachelor- und Masterprüfungen an Sonderschulen/Förderschulen	LA Sonderschulen/Förderschulen LA Bachelor Sonderschulen/Förderschulen LA Master Sonderschulen/Förderschulen
Lehramts-, Bachelor- und Masterprüfungen an Beruflichen Schulen/Sekundarstufe II, berufliche Schulen	LA Berufliche Schulen * LA Bachelor Berufliche Schulen * LA Master Berufliche Schulen LA Oberstufe/Sekundarstufe II, berufliche Schulen LA Bachelor Oberstufe/Sekundarstufe II, berufliche Schulen LA Master Oberstufe/Sekundarstufe II, berufliche Schulen
LA Bachelor	* LA Bachelor (soweit keine Differenzierung möglich)
LA Master	LA Master (soweit keine Differenzierung möglich)
Sonstige LÄ nach Schularten/Schulstufen	Sonstige Lehrämter nach Schularten/Schulstufen
Künstlerischer Abschluss	* Diplom (KH) Akademiebrief (KH) * Bühnen-/Konzert-/Opernreifeprüfung Privatmusiklehrerprüfung Kirchenmusikprüfung A Kirchenmusikprüfung B Solistenprüfung Staatliche Prüfung für künstlerische Abschlüsse * Meisterschüler Kunstpädagogische Prüfung * Bachelor an Kunsthochschulen * Master an Kunsthochschulen (Abschlussprüfung vorausgesetzt) * Sonstiger künstlerischer Abschluss
Fachhochschulabschluss	* Diplom (FH) Diplom (FH) – Dolmetscher Diplom (FH) – Übersetzer * Staatliche Laufbahnprüfung (VerwFH) * Bachelor an Fachhochschulen * Master an Fachhochschulen (Abschlussprüfung vorausgesetzt) Sonstiger FH – Abschluss
Sonstiger Abschluss	* Abschlusszeugnis/Zertifikat * Sonstiger Abschluss in Deutschland Abschlussprüfung im Ausland

Die mit \* gekennzeichneten Abschlussprüfungen wurden im Prüfungsjahr 2021 im Land Berlin bestanden.

## Das Amt für Statistik Berlin-Brandenburg

Das Amt für Statistik Berlin-Brandenburg ist für beide Länder die zentrale Dienstleistungseinrichtung auf dem Gebiet der amtlichen Statistik. Das Amt erbringt Serviceleistungen im Bereich Information und Analyse für die breite Öffentlichkeit, für alle gesellschaftlichen Gruppen sowie für Kunden aus Verwaltung und Politik, Wirtschaft und Wissenschaft. Kerngeschäft des Amtes ist die Durchführung der gesetzlich angeordneten amtlichen Statistiken für Berlin und Brandenburg. Das Amt erhebt die Daten, bereitet sie auf, interpretiert und analysiert sie und veröffentlicht die Ergebnisse. Die Grundversorgung aller Nutzerinnen und Nutzer mit statistischen Informationen erfolgt unentgeltlich, im Wesentlichen über das Internet und den Informationsservice. Daneben werden nachfrage- und zielgruppenorientierte Standardauswertungen zu Festpreisen angeboten. Kundenspezifische Aufbereitung/Beratung zu kostendeckenden Preisen ergänzt das Spektrum der Informationsbereitstellung.

### Amtliche Statistik im Verbund

Die Statistiken werden bundesweit nach einheitlichen Konzepten, Methoden und Verfahren arbeitsteilig erstellt. Die Statistischen Ämter der Länder sind dabei grundsätzlich für die Durchführung der Erhebungen, für die Aufbereitung und Veröffentlichung der Länderergebnisse zuständig. Durch diese Kooperation in einem „Statistikverbund“ entstehen für alle Länder vergleichbare und zu einem Bundesergebnis zusammenführbare Erhebungsergebnisse.

## Produkte und Dienstleistungen

### Informationsservice

[info@statistik-bbb.de](mailto:info@statistik-bbb.de)

Tel. 0331 8173 -1777

Fax 0331 817330 - 4091

Mo–Do 8:00–15:30 Uhr, Fr 8:00–13:30 Uhr

Statistische Informationen für jedermann sowie maßgeschneiderte Aufbereitung von Daten über Berlin und Brandenburg, Auskunft, Beratung, Pressedienst.

### Standort Potsdam

Steinstraße 104–106, 14480 Potsdam

### Standort Berlin

Alt-Friedrichsfelde 60, 10315 Berlin

### Internet-Angebot

[www.statistik-berlin-brandenburg.de](http://www.statistik-berlin-brandenburg.de) mit aktuellen Daten, Pressemitteilungen, Fachbeiträgen, Statistischen Berichten zum kostenlosen Herunterladen, regionalstatistischen Informationen, Wahlstatistiken und -analysen sowie einem Überblick über das gesamte Leistungsspektrum des Amtes.

### Statistische Berichte

mit Ergebnissen der einzelnen Statistiken in Tabellen in tiefer sachlicher Gliederung und Grafiken zur Veranschaulichung von Entwicklungen und Strukturen.

### Statistische Bibliothek

Alt-Friedrichsfelde 60, 10315 Berlin

[bibliothek@statistik-bbb.de](mailto:bibliothek@statistik-bbb.de)

Tel. 0331 8173 -3540

## Datenangebot aus dem Sachgebiet

### Informationen zu dieser Veröffentlichung

Referat 14

Tel. 0331 8173 -1144

Fax 0331 8173 -1911

[Hochschulen@statistik-bbb.de](mailto:Hochschulen@statistik-bbb.de)

### Weitere Veröffentlichungen zum Thema

Statistische Berichte:

- Studierende an Hochschulen
  - B III 1 – jährlich
  - B III 2 – jährlich
  - B III 6 – jährlich
  - B III 8 – jährlich
- Akademische und staatliche Abschlussprüfungen
  - B III 3 – jährlich
- Personal an Hochschulen
  - B III 4 – jährlich