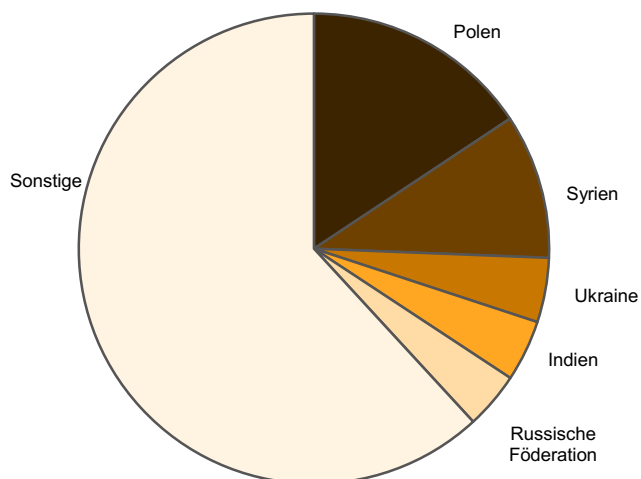


Statistischer Bericht

A I 9 – j / 21

Einbürgerungen im Land Brandenburg 2021

Eingebürgerte Personen im Land Brandenburg 2021
nach bisheriger Staatsangehörigkeit (Heimatstaat)



Impressum

Statistischer Bericht
A 19 – j / 21

Erscheinungsfolge: jährlich
Erschienen im **Mai 2022**

Herausgeber

Amt für Statistik Berlin-Brandenburg
Steinstraße 104-106
14480 Potsdam
info@statistik-bbb.de
www.statistik-berlin-brandenburg.de

Tel. 0331 8173 - 1777
Fax 0331 817330 - 4091

Zeichenerklärung

0 weniger als die Hälfte von 1
in der letzten besetzten Stelle,
jedoch mehr als nichts
– nichts vorhanden
... Angabe fällt später an
() Aussagewert ist eingeschränkt
/ Zahlenwert nicht sicher genug
• Zahlenwert unbekannt oder
geheim zu halten
x Tabellenfach gesperrt
p vorläufige Zahl
r berichtigte Zahl
s geschätzte Zahl

Amt für Statistik Berlin-Brandenburg,
Potsdam, 2022



Dieses Werk ist unter einer Creative Commons Lizenz
vom Typ Namensnennung 3.0 Deutschland zugänglich.
Um eine Kopie dieser Lizenz einzusehen, konsultieren Sie
<http://creativecommons.org/licenses/by/3.0/de/>

Inhaltsverzeichnis

Seite

[Metadaten zu dieser Statistik
\(externer Link\)](#)

Grafiken

1 Eingebürgerte Personen im Land Brandenburg 2021 nach Verwaltungsbezirken.....	5
2 Eingebürgerte Personen im Land Brandenburg 2021 nach Altersgruppen	6

Tabellen

1 Eingebürgerte Personen im Land Brandenburg seit 1991 nach Art der Einbürgerung.....	4
2 Eingebürgerte Personen im Land Brandenburg 2021 nach Rechtsgründen der Einbürgerung.....	4
3 Eingebürgerte Personen im Land Brandenburg 2021 nach Wohnsitz zum Zeitpunkt der Einbürgerung, Art und Rechtsgründen der Einbürgerung	5
4 Eingebürgerte Personen im Land Brandenburg 2021 nach Altersgruppen, Art der Einbürgerung und Geschlecht	6
5 Eingebürgerte Personen im Land Brandenburg 2021 nach bisheriger Staatsangehörigkeit, Geschlecht, Art und Rechtsgründen der Einbürgerung.	7
6 Eingebürgerte Personen im Land Brandenburg 2021 nach bisheriger Staatsangehörigkeit und Altersgruppen.....	8
7 Eingebürgerte Personen im Land Brandenburg 2021 nach bisheriger Staatsangehörigkeit und Aufenthaltsdauer im Bundesgebiet.....	9

1 Eingebürgerte Personen im Land Brandenburg seit 1991 nach Art der Einbürgerung

Jahr	Eingebürgerte Personen			
	insgesamt		Anspruch	Ermessen
	Anzahl	1991 100	Anzahl	
1991	456	100	139	317
1995	3 071	673,5	2 915	156
2000	424	93,0	187	237
2001	431	94,5	240	191
2002	411	90,1	209	202
2003	314	68,9	185	129
2004	286	62,7	184	102
2005	352	77,2	248	104
2006	326	71,5	221	105
2007	471	103,3	325	146
2008	409	89,7	269	140
2009	450	98,7	328	122
2010	407	89,3	311	96
2011	788	172,8	611	177
2012	464	101,8	385	79
2013	613	134,4	475	138
2014	836	183,3	669	167
2015	858	188,2	738	120
2016	821	180,0	670	151
2017	765	167,8	635	130
2018	801	175,7	660	141
2019	1 041	228,3	816	225
2020	845	185,3	634	211
2021	925	202,9	713	212

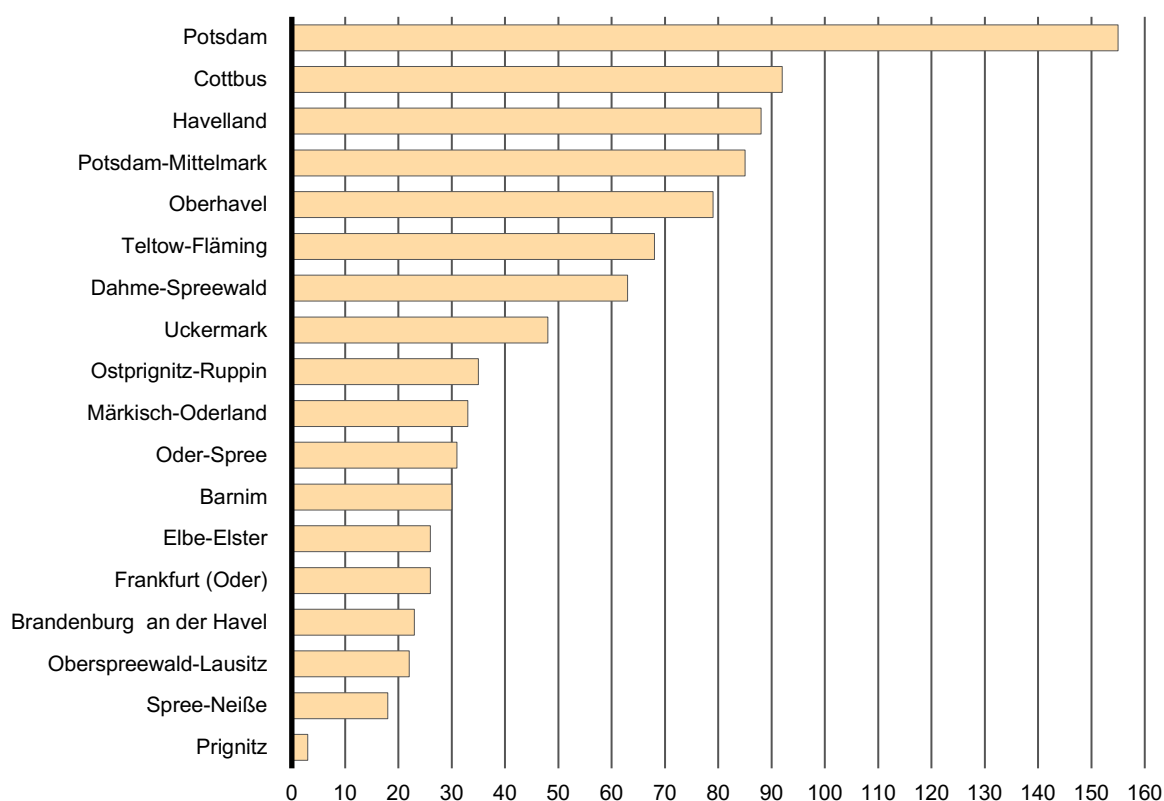
2 Eingebürgerte Personen im Land Brandenburg 2021 nach Rechtsgründen der Einbürgerung

Rechtsgrund der Einbürgerung	Eingebürgerte Personen			
	insgesamt		männlich	weiblich
	Anzahl	%	Anzahl	
§ 10 Abs. 1 StAG.....	603	65,2	252	351
§ 10 Abs. 2 StAG.....	130	14,1	61	69
§ 8 StAG.....	15	1,6	•	•
§ 9 StAG.....	67	7,2	23	44
§ 40 b StAG.....	–	–	–	–
§ 13 StAG.....	–	–	–	–
§ 14 StAG.....	–	–	–	–
§ 10 Abs. 3 StAG (§ 10 Abs. 1 in V. mit Abs. 3 Satz 1 StAG).....	27	2,9	18	9
§ 10 Abs. 3 StAG (§ 10 Abs. 1 in V. mit Abs. 3 Satz 2 StAG).....	82	8,9	55	27
Art. 116 Abs. 2 S.1 GG.....	–	–	–	–
§ 21 HAuslG.....	–	–	–	–
Art. 2 des Gesetzes zur Verminderung der Staatenlosigkeit.....	1	0,1	•	•
§ 40 c StAG.....	–	–	–	–
Insgesamt	925	100	421	504

3 Eingebürgerte Personen im Land Brandenburg 201 nach Wohnsitz zum Zeitpunkt der Einbürgerung, Art und Rechtsgründen der Einbürgerung

Wohnsitz zum Zeitpunkt der Einbürgerung im Land Brandenburg	Eingebürgerte Personen insgesamt	Einbürgerung nach ...				
		Anspruch	Ermessen	§ 10 Abs.1 StAG	§ 10 Abs.2 StAG	sonstigen Rechts- gründen
Brandenburg an der Havel	23	18	5	13	4	6
Cottbus	92	62	30	37	27	28
Frankfurt (Oder)	26	•	•	23	•	•
Potsdam	155	124	31	113	20	22
Barnim	30	26	4	24	3	3
Dahme-Spreewald	63	43	20	38	13	12
Elbe-Elster	26	18	8	11	5	10
Havelland	88	70	18	65	11	12
Märkisch-Oderland	33	30	3	25	3	5
Oberhavel	79	57	22	56	3	20
Oberspreewald-Lausitz	22	19	3	15	3	4
Oder-Spree	31	25	6	21	3	7
Ostprignitz-Ruppin	35	30	5	22	•	•
Potsdam-Mittelmark	85	68	17	65	5	15
Prignitz	3	•	•	3	–	–
Spree-Neiße	18	14	4	11	•	•
Teltow-Fläming	68	53	15	41	8	19
Uckermark	48	29	19	20	17	11
Land Brandenburg	925	713	212	603	130	192

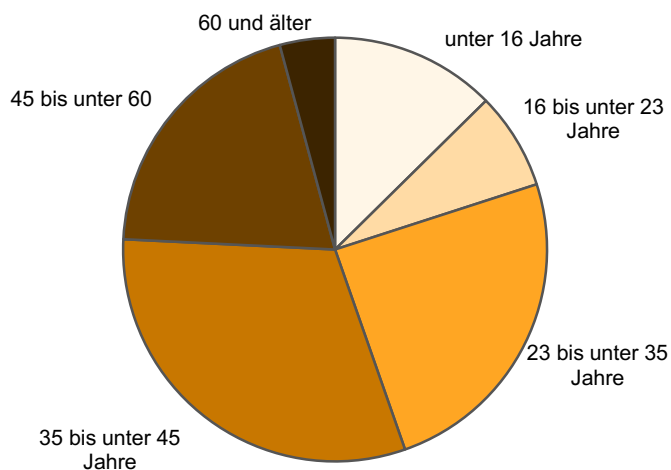
1 Eingebürgerte Personen im Land Brandenburg 2021 nach Verwaltungsbezirken



4 Eingebürgerte Personen im Land Brandenburg 2021 nach Altersgruppen, Art der Einbürgerung und Geschlecht

Alter in Jahren	Insgesamt	Anspruchs- einbürgerungen	Ermessens- einbürgerungen	Insgesamt	Anspruchs- einbürgerungen	Ermessens- einbürgerungen
	Anzahl			%		
Personen insgesamt						
unter 16	117	13	104	12,6	1,8	49,1
16 bis unter 21	50	44	6	5,4	6,2	2,8
21 bis unter 30	120	105	15	13,0	14,7	7,1
30 bis unter 35	126	99	27	13,6	13,9	12,7
35 bis unter 40	161	132	29	17,4	18,5	13,7
40 bis unter 45	127	111	16	13,7	15,6	7,5
45 bis unter 60	185	172	13	20,0	24,2	6,1
60 und älter	39	37	2	4,2	5,2	0,9
Insgesamt	925	713	212	100	100	100
männlich						
unter 16	56	5	51	13,3	1,5	53,1
16 bis unter 21	28	•	•	6,7	•	•
21 bis unter 30	56	49	7	13,3	15,1	7,3
30 bis unter 35	68	55	13	16,2	16,9	13,5
35 bis unter 40	75	64	11	17,8	19,7	11,5
40 bis unter 45	44	38	6	10,5	11,7	6,3
45 bis unter 60	75	72	3	17,8	22,2	3,1
60 und älter	19	•	•	4,5	•	•
Insgesamt	421	325	96	100	100	100
weiblich						
unter 16	61	8	53	12,1	2,1	45,7
16 bis unter 21	22	•	•	4,4	•	•
21 bis unter 30	64	56	8	12,7	14,4	6,9
30 bis unter 35	58	44	14	11,5	11,3	12,1
35 bis unter 40	86	68	18	17,1	17,5	15,5
40 bis unter 45	83	73	10	16,5	18,8	8,6
45 bis unter 60	110	100	10	21,8	25,8	8,6
60 und älter	20	•	•	4,0	•	•
Insgesamt	504	388	116	100	100	100

2 Eingebürgerte Personen im Land Brandenburg 2021 nach Altersgruppen



5 Eingebürgerte Personen im Land Brandenburg 2021
nach bisheriger Staatsangehörigkeit, Geschlecht, Art und Rechtsgründen der Einbürgerung

Bisherige Staatsangehörigkeit (Heimatstaat)	Eingebürgerte Personen			Einbürgerung nach ...				
	insgesamt	männlich	weiblich	Anspruch	Ermessen	§ 10 Abs.1 StAG	§ 10 Abs.2 StAG	sonstigen Rechts- gründen
Europäische Staaten	469	182	287	391	78	368	55	46
Bulgarien.....	19	4	15	14	5	11	•	•
Italien.....	13	10	3	13	–	13	–	–
Kosovo.....	19	10	9	13	6	13	•	•
Polen.....	145	52	93	114	31	106	27	12
Rumänien.....	22	6	16	18	4	14	3	5
Russische Föderation.....	36	9	27	31	5	28	3	5
Türkei.....	24	16	8	•	•	23	•	•
Ukraine.....	41	8	33	38	3	38	•	•
Ungarn.....	13	6	7	•	•	11	•	•
Vereinigtes Königreich.....	30	17	13	24	6	24	•	•
Sonstige europäische Staaten.....	107	44	63	92	15	87	11	9
Afrikanische Staaten	74	41	33	48	26	42	13	19
Ägypten.....	7	7	–	•	•	5	•	•
Kamerun.....	13	7	6	8	5	8	•	•
Marokko.....	8	•	•	•	•	5	–	3
Nigeria.....	10	5	5	6	4	5	•	•
Somalia.....	5	•	•	•	•	–	•	•
Sonstige afrikanische Staaten.....	31	13	18	21	10	19	3	9
Amerikanische Staaten	40	18	22	27	13	27	•	•
Brasilien.....	11	•	•	•	•	•	•	•
Kolumbien.....	8	•	•	•	•	•	•	•
Sonstige amerikanische Staaten.....	21	14	7	15	6	15	–	6
Asiatische Staaten	314	164	150	229	85	157	52	105
Afghanistan.....	16	7	9	•	•	14	•	•
Indien.....	39	20	19	29	10	26	9	4
Iran.....	30	14	16	23	7	13	3	14
Jemen.....	12	9	3	7	5	6	•	•
Kasachstan.....	10	4	6	•	•	7	–	3
Pakistan.....	11	7	4	8	3	5	3	3
Syrien.....	92	66	26	57	35	8	22	62
Vietnam.....	30	12	18	•	•	28	•	•
Sonstige asiatische Staaten.....	74	25	49	54	20	50	7	17
Australien und ozean. Staaten	–	–	–	–	–	–	–	–
Staatenlos und ungeklärt.....	28	16	12	18	10	9	•	•
Insgesamt	925	421	504	713	212	603	130	192

6 Eingebürgerte Personen im Land Brandenburg 2021 nach bisheriger Staatsangehörigkeit und Altersgruppen

Bisherige Staatsangehörigkeit (Heimatstaat)	Eingebürgerte Personen insgesamt	Im Alter von ... bis unter ... Jahren				
		unter 18	18 - 30	30 - 40	40 - 50	50 und älter
Europäische Staaten	469	56	90	119	116	88
Bulgarien.....	19	4	4	3	5	3
Italien.....	13	–	•	5	•	5
Kosovo.....	19	5	11	•	•	•
Polen.....	145	26	21	49	27	22
Rumänien.....	22	•	•	9	8	•
Russische Föderation.....	36	•	5	•	14	12
Türkei.....	24	•	12	6	4	•
Ukraine.....	41	3	10	7	17	4
Ungarn.....	13	•	•	•	3	4
Vereinigtes Königreich.....	30	–	4	7	4	15
Sonstige europäische Staaten....	107	10	17	28	32	20
Afrikanische Staaten	74	12	5	29	19	9
Ägypten.....	7	–	–	•	3	•
Kamerun.....	13	3	•	5	3	•
Marokko.....	8	–	•	•	4	•
Nigeria.....	10	3	•	6	–	•
Somalia.....	5	4	•	•	–	–
Sonstige afrikanische Staaten.....	31	•	•	13	9	4
Amerikanische Staaten	40	•	•	16	•	•
Brasilien.....	11	•	•	5	–	4
Kolumbien.....	8	•	•	3	3	–
Sonstige amerikanische Staaten.	21	•	•	8	5	6
Asiatische Staaten	314	53	51	117	63	30
Afghanistan.....	16	•	4	5	3	•
Indien.....	39	9	3	14	10	3
Iran.....	30	•	3	17	7	•
Jemen.....	12	3	•	8	–	•
Kasachstan.....	10	•	–	•	3	4
Pakistan.....	11	3	•	•	–	–
Syrien.....	92	21	16	39	12	4
Vietnam.....	30	5	11	4	4	6
Sonstige asiatische Staaten.....	74	8	12	21	24	9
Australien und ozean. Staaten	–	–	–	–	–	–
Staatenlos und ungeklärt.....	28	9	5	6	•	•
Insgesamt	925	131	156	287	213	138
männlich	421	62	78	143	76	62
weiblich	504	69	78	144	137	76

7 Eingebürgerte Personen im Land Brandenburg 2021
nach bisheriger Staatsangehörigkeit und Aufenthaltsdauer im Bundesgebiet

Bisherige Staatsangehörigkeit (Heimatstaat)	Eingebürgerte Personen insgesamt	Mit einer Aufenthaltsdauer von ... bis unter ... Jahren ¹			
		unter 8	8 - 15	15 - 20	20 u. mehr
Europäische Staaten	469	71	196	93	109
Bulgarien.....	19	•	8	3	•
Italien.....	13	•	–	•	12
Kosovo.....	19	•	10	•	4
Polen.....	145	25	77	23	20
Rumänien.....	22	7	12	•	•
Russische Föderation.....	36	6	9	14	7
Türkei.....	24	–	6	8	10
Ukraine.....	41	•	18	19	•
Ungarn.....	13	–	9	–	4
Vereinigtes Königreich.....	30	•	8	•	15
Sonstige europäische Staaten.....	107	16	39	19	33
Afrikanische Staaten	74	25	34	9	6
Ägypten.....	7	•	3	•	•
Kamerun.....	13	3	6	•	•
Marokko.....	8	3	4	•	•
Nigeria.....	10	5	3	•	•
Somalia.....	5	•	3	•	–
Sonstige afrikanische Staaten.....	31	10	15	3	3
Amerikanische Staaten	40	12	17	•	•
Brasilien.....	11	•	7	•	–
Kolumbien.....	8	5	3	–	–
Sonstige amerikanische Staaten.....	21	•	7	•	•
Asiatische Staaten	314	143	100	29	42
Afghanistan.....	16	•	10	•	4
Indien.....	39	11	21	•	•
Iran.....	30	13	12	•	•
Jemen.....	12	6	6	–	–
Kasachstan.....	10	3	–	•	•
Pakistan.....	11	5	6	–	–
Syrien.....	92	80	10	•	•
Vietnam.....	30	•	6	•	15
Sonstige asiatische Staaten.....	74	22	29	11	12
Australien und ozean. Staaten	–	–	–	–	–
Staatenlos und ungeklärt.....	28	17	6	•	•
Insgesamt	925	268	353	138	166
männlich	421	146	148	50	77
weiblich	504	122	205	88	89

¹ Die Aufenthaltsdauer wird mit Bezug auf das Jahr des ersten Zuzugs in das Bundesgebiet errechnet, ungeachtet eventueller zwischenzeitlicher Unterbrechung dieses Aufenthalts.

Das Amt für Statistik Berlin-Brandenburg

Das Amt für Statistik Berlin-Brandenburg ist für beide Länder die zentrale Dienstleistungseinrichtung auf dem Gebiet der amtlichen Statistik. Das Amt erbringt Serviceleistungen im Bereich Information und Analyse für die breite Öffentlichkeit, für alle gesellschaftlichen Gruppen sowie für Kunden aus Verwaltung und Politik, Wirtschaft und Wissenschaft. Kerngeschäft des Amtes ist die Durchführung der gesetzlich angeordneten amtlichen Statistiken für Berlin und Brandenburg. Das Amt erhebt die Daten, bereitet sie auf, interpretiert und analysiert sie und veröffentlicht die Ergebnisse. Die Grundversorgung aller Nutzerinnen und Nutzer mit statistischen Informationen erfolgt unentgeltlich, im Wesentlichen über das Internet und den Informationsservice. Daneben werden nachfrage- und zielgruppenorientierte Standardauswertungen zu Festpreisen angeboten. Kundenspezifische Aufbereitung/Beratung zu kostendeckenden Preisen ergänzt das Spektrum der Informationsbereitstellung.

Amtliche Statistik im Verbund

Die Statistiken werden bundesweit nach einheitlichen Konzepten, Methoden und Verfahren arbeitsteilig erstellt. Die Statistischen Ämter der Länder sind dabei grundsätzlich für die Durchführung der Erhebungen, für die Aufbereitung und Veröffentlichung der Länderergebnisse zuständig. Durch diese Kooperation in einem „Statistikverbund“ entstehen für alle Länder vergleichbare und zu einem Bundesergebnis zusammenführbare Erhebungsergebnisse.

Produkte und Dienstleistungen

Informationsservice

info@statistik-bbb.de

Tel. 0331 8173 -1777

Fax 0331 817330 -4091

Mo–Do 8:00–15:30 Uhr, Fr 8:00–13:30 Uhr

Statistische Informationen für jedermann sowie maßgeschneiderte Aufbereitung von Daten über Berlin und Brandenburg, Auskunft, Beratung, Pressedienst.

Standort Potsdam

Steinstraße 104–106, 14480 Potsdam

Standort Berlin

Alt-Friedrichsfelde 60, 10315 Berlin

Internet-Angebot

www.statistik-berlin-brandenburg.de mit aktuellen Daten, Pressemitteilungen, Fachbeiträgen, Statistischen Berichten zum kostenlosen Herunterladen, regionalstatistischen Informationen, Wahlstatistiken und -analysen sowie einem Überblick über das gesamte Leistungsspektrum des Amtes.

Statistische Berichte

mit Ergebnissen der einzelnen Statistiken in Tabellen in tiefer sachlicher Gliederung und Grafiken zur Veranschaulichung von Entwicklungen und Strukturen.

Statistische Bibliothek

Alt-Friedrichsfelde 60, 10315 Berlin

bibliothek@statistik-bbb.de

Tel. 0331 8173 -3540

Datenangebot aus dem Sachgebiet

Informationen zu dieser Veröffentlichung

Referat 41

Tel. 0331 8173 - 3878/3855

Fax 0331 817330 - 4023

bevoelkerung@statistik-bbb.de

Weitere Veröffentlichungen zum Thema

Statistische Berichte:

- Bevölkerung
A I 3 – jährlich
- Bevölkerungsentwicklung und Bevölkerungsstand
A I 7, A II 3, A III 3 – monatlich
- Bevölkerungsentwicklung und Flächen der kreisfreien Städte, Landkreise und Gemeinden im Land Brandenburg
A I 4, A V 2 – jährlich
- Bevölkerungsvorausberechnung für das Land Brandenburg
A I 8 – unregelmäßig
- Eheschließungen, Geborene, Gestorbene
A II 1 – jährlich
- Wanderungen
A III 2 – jährlich

Statistisches Bundesamt

Fachserie 1,

- Natürliche Bevölkerungsbewegung
Reihe 1.1 – jährlich
- Wanderungen
Reihe 1.2 – jährlich
- Fortschreibung
Reihe 1.3 – jährlich
- Einbürgerungen
Reihe 2.1 – jährlich