

Statistischer Bericht

D I 1 – m 03 / 22

└ Gewerbeanzeigen
im **Land Berlin**
März 2022

Impressum

Statistischer Bericht

D I 1 – m 03 / 22

Erscheinungsfolge: monatlich

Erschienen im **Mai 2022**

Herausgeber

Amt für Statistik Berlin-Brandenburg
Steinstraße 104 - 106
14480 Potsdam
info@statistik-bbb.de
www.statistik-berlin-brandenburg.de

Tel. 0331 8173 - 1777
Fax 0331 817330 - 4091

Zeichenerklärung

0 weniger als die Hälfte von 1
in der letzten besetzten Stelle,
jedoch mehr als nichts
– nichts vorhanden
...Angabe fällt später an
() Aussagewert ist eingeschränkt
/ Zahlenwert nicht sicher genug
• Zahlenwert unbekannt oder
geheim zu halten
x Tabellenfach gesperrt
p vorläufige Zahl
r berichtigte Zahl
s geschätzte Zahl

Amt für Statistik Berlin-Brandenburg,
Potsdam, 2022

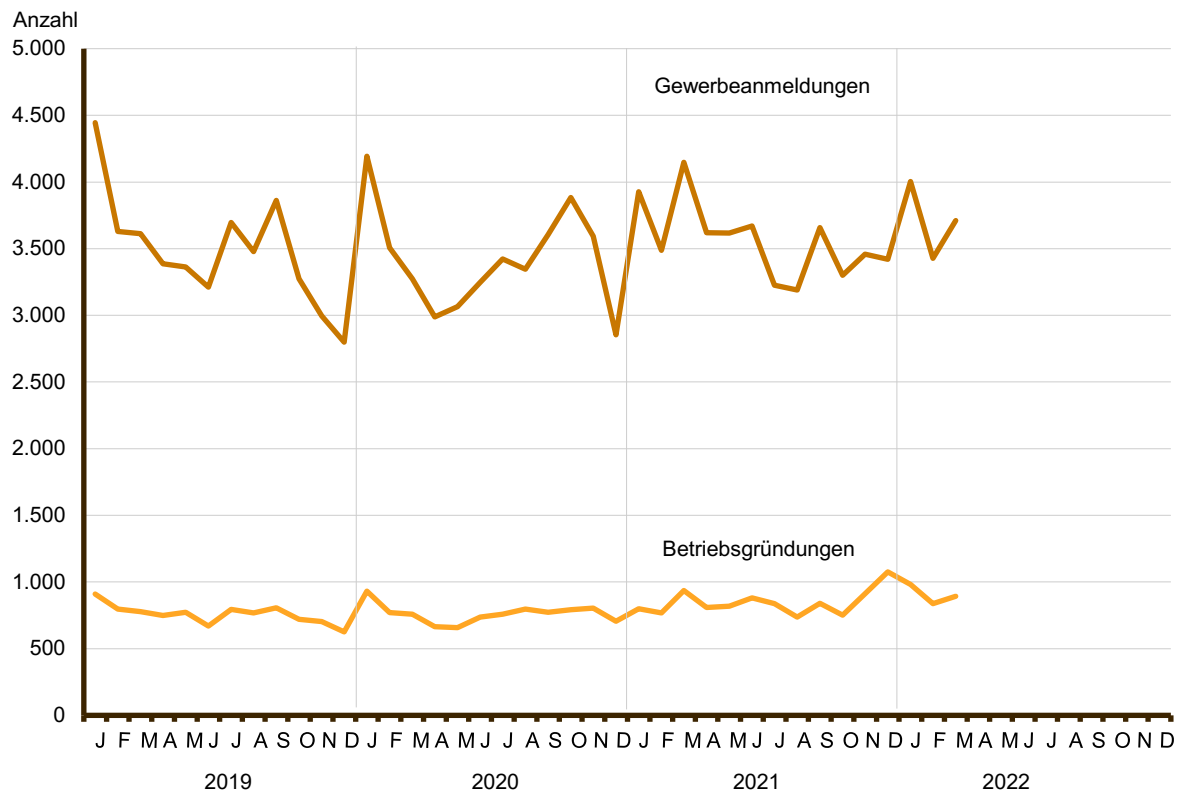


Dieses Werk ist unter einer Creative Commons Lizenz
vom Typ Namensnennung 3.0 Deutschland zugänglich.
Um eine Kopie dieser Lizenz einzusehen, konsultieren Sie
<http://creativecommons.org/licenses/by/3.0/de/>

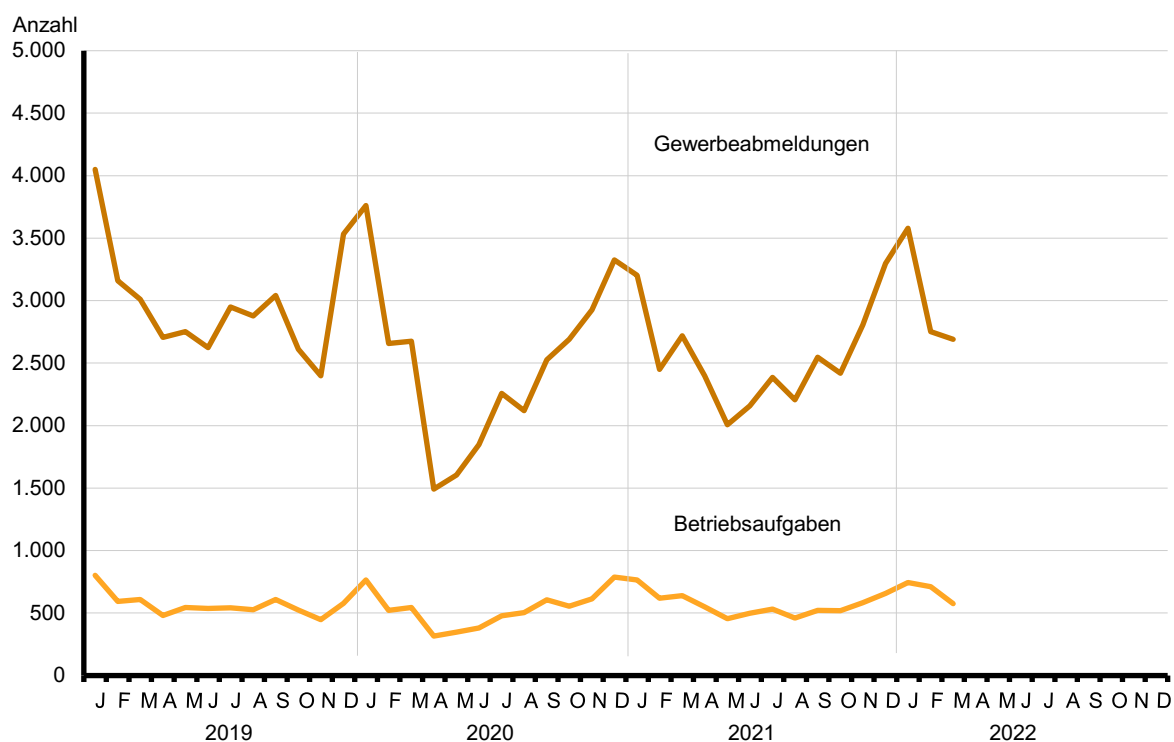
Inhaltsverzeichnis

	Seite		Seite
Metadaten zu dieser Statistik (externer Link)			
Grafiken			
1 Gewerbeanmeldungen und Betriebsgründungen in Berlin seit Januar 2019.....	4	3 Betriebsgründungen und -aufgaben in Berlin im März 2022 nach Wirtschaftsabschnitten.....	5
2 Gewerbeabmeldungen und Betriebsaufgaben in Berlin seit Januar 2019.....	4	4 Gewerbe- und Gewerbeabmeldungen in Berlin im März 2022 nach Bezirken.....	5
Tabellen			
Übersicht: Gewerbeanzeigen in Berlin von 2004 bis März 2022.....	6	7 Vollständige Aufgaben sowie Gewerbetreibende in Berlin im März 2022 nach Wirtschaftsbereichen.....	16
1 Gewerbeanmeldungen in Berlin im März 2022 nach Wirtschaftsbereichen.....	7	8 Vollständige Aufgaben sowie Gewerbetreibende in Berlin im März 2022 nach der Rechtsform und bei Einzelunternehmen nach Geschlecht und Staatsangehörigkeit.....	18
2 Gewerbeanmeldungen in Berlin im März 2022 nach Art der Niederlassung, der Rechtsform und bei Einzelunternehmen nach Geschlecht und Staatsangehörigkeit.....	9	9 Gewerbeanmeldungen in Berlin im März 2022 nach ausgewählten Merkmalen und Bezirken.....	19
3 Neugründungen sowie Gewerbetreibende in Berlin im März 2022 nach Wirtschaftsbereichen	10	10 Gewerbeabmeldungen in Berlin im März 2022 nach ausgewählten Merkmalen und Bezirken.....	19
4 Neugründungen sowie Gewerbetreibende in Berlin im März 2022 nach der Rechtsform und bei Einzelunternehmen nach Geschlecht und Staatsangehörigkeit.....	12	11 Gewerbe- und -abmeldungen in Berlin im März 2022 nach Wirtschaftsabschnitten und Bezirken.....	20
5 Gewerbeabmeldungen in Berlin im März 2022 nach Wirtschaftsbereichen.....	13		
6 Gewerbeabmeldungen in Berlin im März 2022 nach Art der Niederlassung, der Rechtsform und bei Einzelunternehmen nach Geschlecht und Staatsangehörigkeit.....	15		

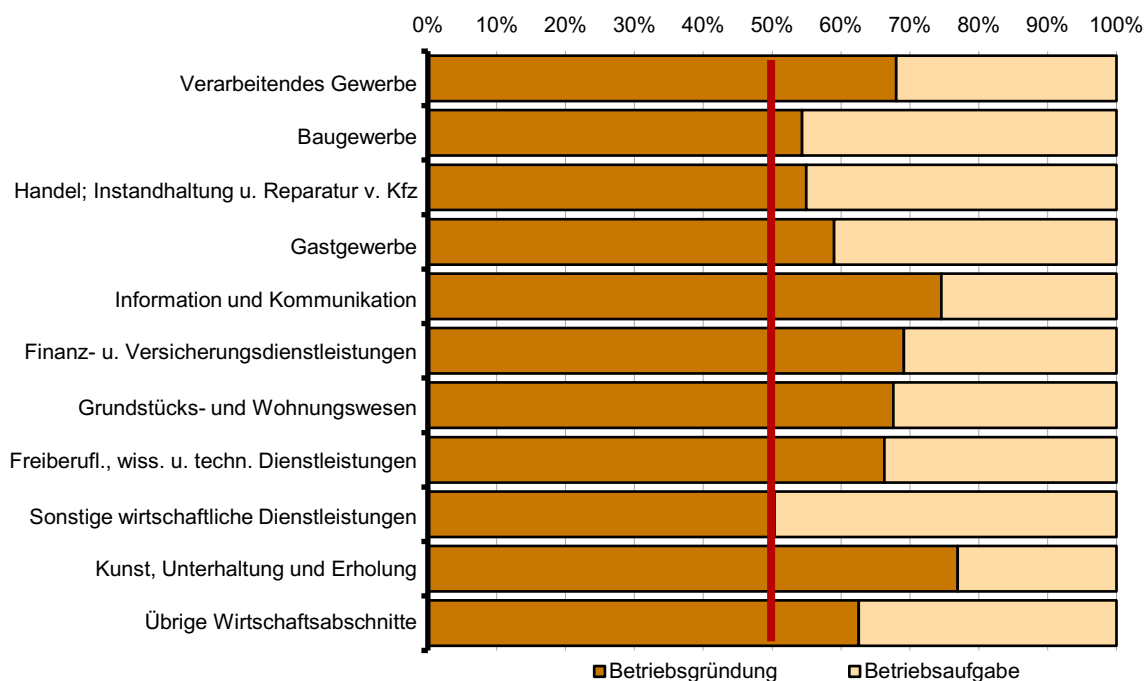
1 Gewerbeanmeldungen und Betriebsgründungen in Berlin seit Januar 2019



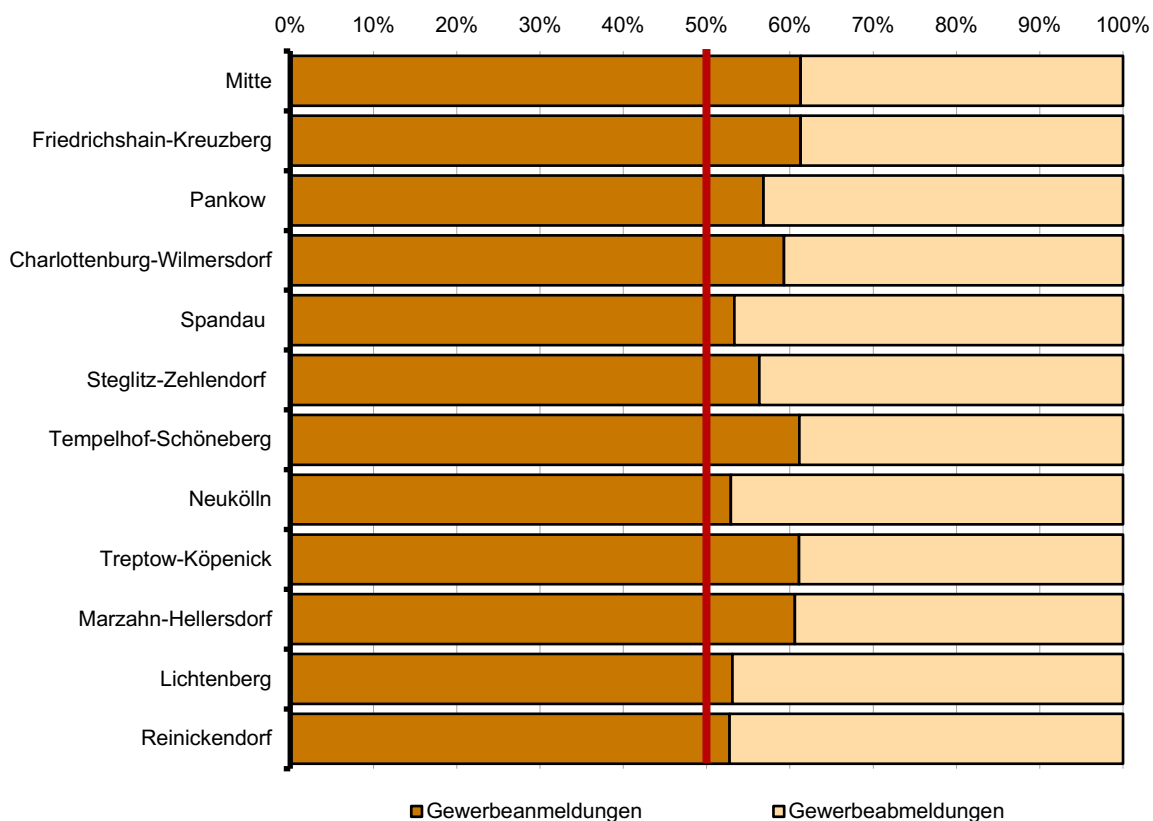
2 Gewerbeabmeldungen und Betriebsaufgaben in Berlin seit Januar 2019



3 Betriebsgründungen und -aufgaben in Berlin im März 2022 nach Wirtschaftsabschnitten



4 Gewerbean- und Gewerbeabmeldungen in Berlin im März 2022 nach Bezirken



Übersicht: Gewerbeanzeigen in Berlin von 2004 bis März 2022

Jahr Monat	Anmeldungen		Ummeldungen ²		Abmeldungen	
	insgesamt	darunter Neu- errichtungen ¹	insgesamt	darunter Veränderung der Betriebs- tätigkeit ³	insgesamt	darunter Aufgabe ⁴
2004	47 158	41 941	12 809	3 609	30 404	25 025
2005	44 015	39 289	15 615	4 187	32 833	28 126
2006	45 762	41 098	•	•	32 773	28 136
2007	44 290	39 423	•	•	32 782	28 244
2008	41 143	36 714	•	•	31 974	27 896
2009	44 951	40 089	•	•	33 848	29 521
2010	47 300	42 722	•	•	31 626	27 441
2011	48 716	44 460	•	•	33 797	29 913
2012	48 072	44 228	•	•	36 600	32 913
2013	46 212	42 585	•	•	34 776	31 243
2014	44 924	41 418	•	•	35 251	31 615
2015	42 124	38 896	•	•	34 557	30 999
2016	42 443	39 022	•	•	34 819	31 276
2017	44 839	41 063	•	•	35 801	32 299
2018	43 923	40 488	•	•	38 156	34 764
2019	41 756	38 420	•	•	35 713	32 411
2020	40 982	37 860	•	•	29 891	27 245
2021	42 725	39 467	•	•	30 594	27 601
2021 Januar	3 927	3 591	•	•	3 203	2 916
Februar	3 488	3 225	•	•	2 449	2 194
März	4 147	3 861	•	•	2 719	2 371
April	3 620	3 361	•	•	2 398	2 140
Mai	3 617	3 352	•	•	2 006	1 806
Juni	3 670	3 395	•	•	2 157	1 942
Juli	3 227	2 992	•	•	2 387	2 148
August	3 189	2 947	•	•	2 208	1 983
September	3 659	3 384	•	•	2 547	2 279
Oktober	3 301	3 041	•	•	2 418	2 202
November	3 460	3 204	•	•	2 805	2 564
Dezember	3 420	3 114	•	•	3 297	3 056
2022 Januar	4 003	3 696	•	•	3 579	3 240
Februar	3 427	3 137	•	•	2 751	2 522
März	3 712	3 412	•	•	2 692	2 412
April
Mai
Juni
Juli
August
September
Oktober
November
Dezember

1 Betriebsgründungen, sonstige Neuerrichtungen sowie Umwandlungen, ohne Zuzüge

2 ab September 2006 ist die Auswertung der Ummeldungen eingestellt

3 Änderung und/oder Erweiterung

4 Betriebsaufgaben, sonstige Stilllegungen sowie Umwandlungen, ohne Fortzüge

1 Gewerbeanmeldungen in Berlin im März 2022 nach Wirtschaftsbereichen

Wirtschaftsabschnitt Wirtschaftsabteilung	Gewerbe- an- meldungen insgesamt	Neuerrichtungen			Zuzug	Übernahme			
		ins- gesamt	Neu- gründung	Um- wand- lung		ins- gesamt	Rechts- form- wechsel	Gesell- schafter- eintritt	Erbfolge/ Kauf/ Pacht
A Land- und Forstwirtschaft, Fischerei	3	3	3	–	–	–	–	–	–
B Bergbau und Gewinnung von Steinen und Erden	–	–	–	–	–	–	–	–	–
C Verarbeitendes Gewerbe	53	46	45	1	3	4	2	2	–
10 Herstellung von Nahrungs- und Futtermitteln	9	6	6	–	–	3	1	2	–
11 Getränkeherstellung	1	1	1	–	–	–	–	–	–
13 Herstellung von Textilien	4	4	4	–	–	–	–	–	–
14 Herstellung von Bekleidung	5	5	5	–	–	–	–	–	–
16 Herstellung von Holz-, Flecht-, Korb- und Korkwaren (ohne Möbel)	1	1	1	–	–	–	–	–	–
18 Herstellung von Druckerzeugnissen; Vervielfältigung von bespielten Ton-, Bild- und Datenträgern	7	7	7	–	–	–	–	–	–
25 Herstellung von Metallerzeugnissen	3	3	3	–	–	–	–	–	–
26 Herstellung von Datenverarbeitungs- geräten, elektronischen und optischen Erzeugnissen	2	1	1	–	1	–	–	–	–
27 Herstellung von elektrischen Ausrüstungen	–	–	–	–	–	–	–	–	–
28 Maschinenbau	–	–	–	–	–	–	–	–	–
29 Herstellung von Kraftwagen und Kraftwagenteilen	–	–	–	–	–	–	–	–	–
31 Herstellung von Möbeln	2	2	2	–	–	–	–	–	–
D Energieversorgung	10	9	9	–	–	1	1	–	–
E Wasserversorgung; Abwasser- und Abfallentsorgung und Beseitigung von Umweltverschmutzungen	2	2	2	–	–	–	–	–	–
F Baugewerbe	594	575	574	1	12	7	2	1	4
41 Hochbau	6	5	4	1	1	–	–	–	–
42 Tiefbau	4	4	4	–	–	–	–	–	–
43 Vorbereitende Baustellenarbeiten, Bauinstallation und sonstiges Ausbaugewerbe	584	566	566	–	11	7	2	1	4
G Handel; Instandhaltung und Reparatur von Kraftfahrzeugen	722	662	644	18	23	37	10	1	26
45 Handel mit Kraftfahrzeugen; Instandhaltung und Reparatur von Kraftfahrzeugen	65	61	61	–	2	2	1	–	1
46 Großhandel (ohne Handel mit Kfz)	99	86	85	1	8	5	1	–	4
47 Einzelhandel (ohne Handel mit Kfz)	558	515	498	17	13	30	8	1	21
H Verkehr und Lagerei	163	159	158	1	1	3	–	–	3
49 Landverkehr und Transport in Rohrfernleitungen	62	62	62	–	–	–	–	–	–
53 Post-, Kurier- und Expressdienste	57	55	55	–	1	1	–	–	1

1 Gewerbeanmeldungen in Berlin im März 2022 nach Wirtschaftsbereichen

Wirtschaftsabschnitt Wirtschaftsabteilung	Gewerbe- an- meldungen insgesamt	Neuerrichtungen			Zuzug	Übernahme			
		ins- gesamt	Neu- gründung	Um- wand- lung		ins- gesamt	Rechts- form- wechsel	Gesell- schafter- eintritt	Erbfolge/ Kauf/ Pacht
I Gastgewerbe	300	215	211	4	1	84	9	3	72
55 Beherbergung	15	13	12	1	–	2	–	–	2
56 Gastronomie	285	202	199	3	1	82	9	3	70
J Information und Kommunikation	281	262	260	2	15	4	4	–	–
58 Verlagswesen	10	9	9	–	–	1	1	–	–
61 Telekommunikation	4	4	4	–	–	–	–	–	–
62 Erbringung von Dienstleistungen der Informationstechnologie	163	152	150	2	9	2	2	–	–
63 Informationsdienstleistungen	38	36	36	–	1	1	1	–	–
K Erbringung von Finanz- und Versicherungsdienstleistungen	107	97	96	1	7	3	2	1	–
66 Mit Finanz- und Versicherungs- dienstleistungen verbundene Tätigkeiten	67	62	62	–	5	–	–	–	–
L Grundstücks- und Wohnungswesen	100	84	84	–	16	–	–	–	–
M Erbringung von freiberuflichen, wissenschaftlichen und technischen Dienstleistungen	459	422	419	3	29	8	5	2	1
70 Verwaltung und Führung von Unternehmen und Betrieben, Unternehmensberatung	163	147	146	1	12	4	3	–	1
73 Werbung und Marktforschung	80	76	76	–	3	1	–	1	–
N Erbringung von sonstigen wirtschaftlichen Dienstleistungen	348	332	329	3	13	3	1	2	–
77 Vermietung von beweglichen Sachen	35	34	34	–	1	–	–	–	–
78 Vermittlung und Überlassung von Arbeitskräften	25	22	19	3	3	–	–	–	–
79 Reisebüros, Reiseveranstalter und Erbringung sonstiger Reservierungsdienstleistungen	14	13	13	–	–	1	–	1	–
81 Gebäudebetreuung; Garten- und Landschaftsbau	169	161	161	–	6	2	1	1	–
P Erziehung und Unterricht	81	80	80	–	–	1	1	–	–
Q Gesundheits- und Sozialwesen	96	94	93	1	–	2	–	2	–
R Kunst, Unterhaltung und Erholung	108	98	98	–	10	–	–	–	–
O+S Öffentliche Verwaltung, Verteidigung; Sozialversicherung; Erbringung von sonstigen Dienstleistungen	285	272	272	–	7	6	1	4	1
A-S Insgesamt	3 712	3 412	3 377	35	137	163	38	18	107

2 Gewerbeanmeldungen in Berlin im März 2022 nach Art der Niederlassung, der Rechtsform und bei Einzelunternehmen nach Geschlecht und Staatsangehörigkeit

Art der Niederlassung — Rechtsform — Geschlecht — Staatsangehörigkeit	Gewerbe- an- meldungen insgesamt	Neuerrichtung			Zuzug	Übernahme			
		ins- gesamt	Neu- gründung	Um- wandlung		ins- gesamt	Rechts- form- wechsel	Gesell- schafter- eintritt	Erbfolge/ Kauf/ Pacht
Insgesamt	3 712	3 412	3 377	35	137	163	38	18	107
nach der Art der Niederlassung									
Hauptniederlassung	3 466	3 201	3 189	12	135	130	21	17	92
Zweigniederlassung	47	39	38	1	–	8	4	–	4
Unselbständige Zweigstelle	199	172	150	22	2	25	13	1	11
nach der Rechtsform des Unternehmens									
Einzelunternehmen	2 708	2 541	2 541	–	78	89	5	–	84
Offene Handelsgesellschaft	4	3	3	–	–	1	1	–	–
Kommanditgesellschaft	–	–	–	–	–	–	–	–	–
Gesellschaft mit beschränkter Haftung & Co. KG	56	35	25	10	13	8	2	4	2
Gesellschaft des bürgerlichen Rechts	131	112	112	–	1	18	2	14	2
Aktiengesellschaft	4	3	3	–	1	–	–	–	–
Gesellschaft mit beschränkter Haftung (GmbH)	781	692	674	18	44	45	28	–	17
GmbH ohne UG (haftungsbeschränkt)	611	532	514	18	39	40	27	–	13
Unternehmergesellschaft (UG haftungsbeschränkt)	170	160	160	–	5	5	1	–	4
Private Company Limited by Shares (Ltd.)	5	5	5	–	–	–	–	–	–
Genossenschaft	–	–	–	–	–	–	–	–	–
Eingetragener Verein	2	1	1	–	–	1	–	–	1
Sonstige Rechtsformen	21	20	13	7	–	1	–	–	1
Einzelunternehmer/-innen nach Geschlecht									
weiblich	919	862	862	–	33	24	1	–	23
männlich	1 789	1 679	1 679	–	45	65	4	–	61
Einzelunternehmer/-innen nach ausgewählter Staatsangehörigkeit									
deutsch	1 519	1 404	1 404	–	65	50	4	–	46
bulgarisch	50	50	50	–	–	–	–	–	–
griechisch	9	9	9	–	–	–	–	–	–
italienisch	33	31	31	–	–	2	–	–	2
polnisch	361	361	361	–	–	–	–	–	–
rumänisch	148	143	143	–	3	2	–	–	2
türkisch	129	113	113	–	–	16	–	–	16
ungarisch	14	13	13	–	1	–	–	–	–

3 Neugründungen sowie Gewerbetreibende in Berlin im März 2022 nach Wirtschaftsbereichen

Wirtschaftsabschnitt Wirtschaftsabteilung	Neugründungen						Gewerbetreibende ¹	
	ins- gesamt	Betriebsgründung			sonstige Neugründung		ins- gesamt	darunter weiblich
		ins- gesamt	Haupt- nieder- lassung	Zweignieder- lassung/un- selbständige Zweigstelle	ins- gesamt	darunter Neben- erwerb		
A Land- und Forstwirtschaft, Fischerei	3	1	–	1	2	2	4	2
B Bergbau und Gewinnung von Steinen und Erden	–	–	–	–	–	–	–	–
C Verarbeitendes Gewerbe	45	17	15	2	28	21	49	18
10 Herstellung von Nahrungs- und Futtermitteln	6	3	3	–	3	2	6	3
11 Getränkeherstellung	1	1	1	–	–	–	1	1
13 Herstellung von Textilien	4	–	–	–	4	4	5	3
14 Herstellung von Bekleidung	5	1	1	–	4	4	5	4
16 Herstellung von Holz-, Flecht-, Korb- und Korkwaren (ohne Möbel)	1	1	–	1	–	–	1	–
18 Herstellung von Druckerzeugnissen; Vervielfältigung von bespielten Ton-, Bild- und Datenträgern	7	–	–	–	7	6	7	1
25 Herstellung von Metallerzeugnissen	3	2	2	–	1	–	4	2
26 Herstellung von Datenverarbeitungs- geräten, elektronischen und optischen Erzeugnissen	1	–	–	–	1	–	1	–
27 Herstellung von elektrischen Ausrüstungen	–	–	–	–	–	–	–	–
28 Maschinenbau	–	–	–	–	–	–	–	–
29 Herstellung von Kraftwagen und Kraftwagenteilen	–	–	–	–	–	–	–	–
31 Herstellung von Möbeln	2	1	1	–	1	–	2	–
D Energieversorgung	9	6	5	1	3	3	12	2
E Wasserversorgung; Abwasser- und Abfallentsorgung und Beseitigung von Umweltverschmutzungen	2	2	2	–	–	–	3	–
F Baugewerbe	574	56	52	4	518	42	583	31
41 Hochbau	4	2	2	–	2	–	5	1
42 Tiefbau	4	2	1	1	2	–	5	1
43 Vorbereitende Baustellenarbeiten, Bauinstallation und sonstiges Ausbaugewerbe	566	52	49	3	514	42	573	29
G Handel; Instandhaltung und Reparatur von Kraftfahrzeugen	644	178	133	45	466	275	713	227
45 Handel mit Kraftfahrzeugen; Instandhaltung und Reparatur von Kraftfahrzeugen	61	15	13	2	46	26	64	7
46 Großhandel (ohne Handel mit Kfz)	85	35	33	2	50	24	98	29
47 Einzelhandel (ohne Handel mit Kfz)	498	128	87	41	370	225	551	191
H Verkehr und Lagerei	158	58	44	14	100	30	173	19
49 Landverkehr und Transport in Rohrfernleitungen	62	22	17	5	40	12	65	10
53 Post-, Kurier- und Expressdienste	55	17	14	3	38	7	56	3

3 Neugründungen sowie Gewerbetreibende in Berlin im März 2022 nach Wirtschaftsbereichen

Wirtschaftsabschnitt Wirtschaftsabteilung		Neugründungen						Gewerbetreibende¹	
		ins- gesamt	Betriebsgründung			sonstige Neugründung		ins- gesamt	darunter weiblich
			ins- gesamt	Haupt- nieder- lassung	Zweignieder- lassung/un- selbständige Zweigstelle	ins- gesamt	darunter Neben- erwerb		
I	Gastgewerbe	211	128	88	40	83	18	248	55
55	Beherbergung	12	8	4	4	4	2	16	5
56	Gastronomie	199	120	84	36	79	16	232	50
J	Information und Kommunikation	260	88	77	11	172	130	327	80
58	Verlagswesen	9	2	2	—	7	7	11	2
61	Telekommunikation	4	2	1	1	2	1	4	4
62	Erbringung von Dienstleistungen der Informationstechnologie	150	64	57	7	86	61	199	43
63	Informationsdienstleistungen	36	11	9	2	25	19	42	7
K	Erbringung von Finanz- und Versicherungsdienstleistungen	96	47	44	3	49	24	114	18
66	Mit Finanz- und Versicherungs- dienstleistungen verbundene Tätigkeiten	62	19	18	1	43	18	71	12
L	Grundstücks- und Wohnungswesen	84	48	46	2	36	25	107	33
M	Erbringung von freiberuflichen, wissenschaftlichen und technischen Dienstleistungen	419	112	91	21	307	216	484	172
70	Verwaltung und Führung von Unternehmen und Betrieben, Unternehmensberatung	146	58	48	10	88	64	172	46
73	Werbung und Marktforschung	76	10	8	2	66	45	88	36
N	Erbringung von sonstigen wirtschaftlichen Dienstleistungen	329	68	57	11	261	137	372	105
77	Vermietung von beweglichen Sachen	34	10	7	3	24	17	47	9
78	Vermittlung und Überlassung von Arbeitskräften	19	12	10	2	7	5	24	7
79	Reisebüros, Reiseveranstalter und Erbringung sonstiger Reservierungsdienstleistungen	13	5	3	2	8	5	15	4
81	Gebäudebetreuung; Garten- und Landschaftsbau	161	17	15	2	144	55	169	54
P	Erziehung und Unterricht	80	12	8	4	68	48	86	48
Q	Gesundheits- und Sozialwesen	93	29	11	18	64	29	103	64
R	Kunst, Unterhaltung und Erholung	98	10	8	2	88	61	107	40
O+S	Öffentliche Verwaltung, Verteidigung; Sozialversicherung; Erbringung von sonstigen Dienstleistungen	272	34	25	9	238	96	282	193
A-S	Insgesamt	3 377	894	706	188	2 483	1 157	3 767	1 107

¹ anzeigepflichtige Personen, die eine Neugründung vorgenommen haben

4 Neugründungen sowie Gewerbetreibende in Berlin im März 2022 nach der Rechtsform und bei Einzelunternehmen nach Geschlecht und Staatsangehörigkeit

Rechtsform — Geschlecht — Staatsangehörigkeit	Neugründungen						Gewerbetreibende ¹	
	ins- gesamt	Betriebsgründung			sonstige Neugründung		ins- gesamt	darunter weiblich
		ins- gesamt	Haupt- nieder- lassung	Zweignieder- lassung/un- selbständige Zweigstelle	ins- gesamt	darunter Neben- erwerb		
Insgesamt	3 377	894	706	188	2 483	1 157	3 767	1 107
	nach der Rechtsform des Unternehmens							
Einzelunternehmen	2 541	183	147	36	2 358	1 032	2 541	862
Offene Handelsgesellschaft	3	2	1	1	1	1	7	1
Kommanditgesellschaft	–	–	–	–	–	–	–	–
Gesellschaft mit beschränkter Haftung & Co. KG	25	24	12	12	1	1	47	9
Gesellschaft des bürgerlichen Rechts	112	46	38	8	66	66	244	73
Aktiengesellschaft	3	3	3	–	–	–	–	–
Gesellschaft mit beschränkter Haftung (GmbH)	674	618	503	115	56	56	914	158
GmbH ohne UG (haftungsbeschränkt)	514	487	386	101	27	27	716	126
Unternehmergesellschaft (UG haftungsbeschränkt)	160	131	117	14	29	29	198	32
Private Company Limited by Shares (Ltd.)	5	5	–	5	–	–	11	4
Genossenschaft	–	–	–	–	–	–	–	–
Eingetragener Verein	1	–	–	–	1	1	1	–
Sonstige Rechtsformen	13	13	2	11	–	–	2	–
	Einzelunternehmer/-innen nach Geschlecht							
weiblich	862	44	32	12	818	438	x	x
männlich	1 679	139	115	24	1 540	594	x	x
	Einzelunternehmer/-innen nach ausgewählter Staatsangehörigkeit							
deutsch	1 404	96	76	20	1 308	832	1 404	546
bulgarisch	50	2	2	–	48	5	50	13
griechisch	9	–	–	–	9	2	9	3
italienisch	31	3	2	1	28	11	31	11
polnisch	361	1	1	–	360	23	361	53
rumänisch	143	2	2	–	141	4	143	49
türkisch	113	28	21	7	85	24	113	34
ungarisch	13	2	1	1	11	4	13	5

¹ anzeigepflichtige Personen, die eine Neugründung vorgenommen haben

5 Gewerbeabmeldungen in Berlin im März 2022 nach Wirtschaftsbereichen

Wirtschaftsabschnitt Wirtschaftsabteilung	Gewerbe- ab- meldungen insgesamt	Aufgabe			Fortzug	Übergabe				
		ins- gesamt	voll- ständige Aufgabe	Um- wand- lung		ins- gesamt	Rechts- form- wechsel	Gesell- schafter- austritt	Erbfolge/ Verkauf/ Verpach- tung	
A Land- und Forstwirtschaft, Fischerei	2	1	1	–	1	–	–	–	–	
B Bergbau und Gewinnung von Steinen und Erden	–	–	–	–	–	–	–	–	–	
C Verarbeitendes Gewerbe	35	33	32	1	2	–	–	–	–	
10 Herstellung von Nahrungs- und Futtermitteln	1	1	1	–	–	–	–	–	–	
11 Getränkeherstellung	–	–	–	–	–	–	–	–	–	
13 Herstellung von Textilien	3	3	3	–	–	–	–	–	–	
14 Herstellung von Bekleidung	5	5	5	–	–	–	–	–	–	
16 Herstellung von Holz-, Flecht-, Korb- und Korkwaren (ohne Möbel)	1	1	1	–	–	–	–	–	–	
18 Herstellung von Druckerzeugnissen; Vervielfältigung von bespielten Ton-, Bild- und Datenträgern	3	3	3	–	–	–	–	–	–	
25 Herstellung von Metallerzeugnissen	4	4	4	–	–	–	–	–	–	
26 Herstellung von Datenverarbeitungs- geräten, elektronischen und optischen Erzeugnissen	–	–	–	–	–	–	–	–	–	
27 Herstellung von elektrischen Ausrüstungen	–	–	–	–	–	–	–	–	–	
28 Maschinenbau	–	–	–	–	–	–	–	–	–	
29 Herstellung von Kraftwagen und Kraftwagenteilen	–	–	–	–	–	–	–	–	–	
31 Herstellung von Möbeln	–	–	–	–	–	–	–	–	–	
D Energieversorgung	3	3	3	–	–	–	–	–	–	
E Wasserversorgung; Abwasser- und Abfallentsorgung und Beseitigung von Umweltverschmutzungen	2	1	1	–	–	1	–	–	1	
F Baugewerbe	499	477	477	–	19	3	1	–	2	
41 Hochbau	3	2	2	–	1	–	–	–	–	
42 Tiefbau	9	8	8	–	1	–	–	–	–	
43 Vorbereitende Baustellenarbeiten, Bauinstallation und sonstiges Ausbaugewerbe	487	467	467	–	17	3	1	–	2	
G Handel; Instandhaltung und Reparatur von Kraftfahrzeugen	520	460	447	13	34	26	7	6	13	
45 Handel mit Kraftfahrzeugen; Instandhaltung und Reparatur von Kraftfahrzeugen	56	53	53	–	3	–	–	–	–	
46 Großhandel (ohne Handel mit Kfz)	64	56	55	1	5	3	2	1	–	
47 Einzelhandel (ohne Handel mit Kfz)	400	351	339	12	26	23	5	5	13	
H Verkehr und Lagerei	186	179	179	–	5	2	1	1	–	
49 Landverkehr und Transport in Rohrfernleitungen	77	73	73	–	3	1	–	1	–	
53 Post-, Kurier- und Expressdienste	91	88	88	–	2	1	1	–	–	

5 Gewerbeabmeldungen in Berlin im März 2022 nach Wirtschaftsbereichen

Wirtschaftsabschnitt Wirtschaftsabteilung	Gewerbe- ab- meldungen insgesamt	Aufgabe			Fortzug	Übergabe			
		ins- gesamt	voll- ständige Aufgabe	Um- wand- lung		ins- gesamt	Rechts- form- wechsel	Gesell- schafter- austritt	Erbfolge/ Verkauf/ Verpach- tung
I Gastgewerbe	236	193	191	2	1	42	11	6	25
55 Beherbergung	11	9	9	–	1	1	1	–	–
56 Gastronomie	225	184	182	2	–	41	10	6	25
J Information und Kommunikation	141	118	118	–	18	5	3	2	–
58 Verlagswesen	5	3	3	–	–	2	1	1	–
61 Telekommunikation	1	1	1	–	–	–	–	–	–
62 Erbringung von Dienstleistungen der Informationstechnologie	86	72	72	–	11	3	2	1	–
63 Informationsdienstleistungen	23	21	21	–	2	–	–	–	–
K Erbringung von Finanz- und Versicherungsdienstleistungen	75	62	62	–	12	1	–	–	1
66 Mit Finanz- und Versicherungs- dienstleistungen verbundene Tätigkeiten	60	51	51	–	8	1	–	–	1
L Grundstücks- und Wohnungswesen	56	50	49	1	6	–	–	–	–
M Erbringung von freiberuflichen, wissenschaftlichen und technischen Dienstleistungen	319	272	267	5	32	15	10	5	–
70 Verwaltung und Führung von Unternehmen und Betrieben, Unternehmensberatung	99	83	80	3	10	6	4	2	–
73 Werbung und Marktforschung	86	80	79	1	5	1	–	1	–
N Erbringung von sonstigen wirtschaftlichen Dienstleistungen	293	269	264	5	18	6	2	3	1
77 Vermietung von beweglichen Sachen	20	18	18	–	2	–	–	–	–
78 Vermittlung und Überlassung von Arbeitskräften	11	10	7	3	–	1	–	–	1
79 Reisebüros, Reiseveranstalter und Erbringung sonstiger Reservierungsdienstleistungen	10	10	10	–	–	–	–	–	–
81 Gebäudebetreuung; Garten- und Landschaftsbau	144	134	133	1	7	3	1	2	–
P Erziehung und Unterricht	38	32	32	–	3	3	1	1	1
Q Gesundheits- und Sozialwesen	84	78	77	1	2	4	2	2	–
R Kunst, Unterhaltung und Erholung	43	39	39	–	3	1	–	1	–
O+S Öffentliche Verwaltung, Verteidigung; Sozialversicherung; Erbringung von sonstigen Dienstleistungen	160	145	145	–	11	4	–	2	2
A-S Insgesamt	2 692	2 412	2 384	28	167	113	38	29	46

6 Gewerbeabmeldungen in Berlin im März 2022 nach Art der Niederlassung, der Rechtsform und bei Einzelunternehmen nach Geschlecht und Staatsangehörigkeit

Art der Niederlassung — Rechtsform — Geschlecht — Staatsangehörigkeit	Gewerbe- ab- meldungen insgesamt	Aufgabe			Fortzug	Übergabe			
		ins- gesamt	voll- ständige Aufgabe	Um- wandlung		ins- gesamt	Rechts- form- wechsel	Gesell- schafter- austritt	Erbfolge/ Verkauf/ Verpach- tung
Insgesamt	2 692	2 412	2 384	28	167	113	38	29	46
nach der Art der Niederlassung									
Hauptniederlassung	2 497	2 242	2 238	4	159	96	28	28	40
Zweigniederlassung	49	42	40	2	3	4	3	–	1
Unselbständige Zweigstelle	146	128	106	22	5	13	7	1	5
nach der Rechtsform des Unternehmens									
Einzelunternehmen	2 144	1 990	1 990	–	97	57	20	–	37
Offene Handelsgesellschaft	5	2	1	1	1	2	2	–	–
Kommanditgesellschaft	2	2	2	–	–	–	–	–	–
Gesellschaft mit beschränkter Haftung & Co. KG	41	32	21	11	5	4	–	4	–
Gesellschaft des bürgerlichen Rechts	107	72	72	–	3	32	7	25	–
Aktiengesellschaft	8	6	6	–	1	1	1	–	–
Gesellschaft mit beschränkter Haftung (GmbH)	358	287	271	16	60	11	5	–	6
GmbH ohne UG (haftungsbeschränkt)	284	230	214	16	45	9	3	–	6
Unternehmergesellschaft (UG haftungsbeschränkt)	74	57	57	–	15	2	2	–	–
Private Company Limited by Shares (Ltd.)	16	16	16	–	–	–	–	–	–
Genossenschaft	2	2	2	–	–	–	–	–	–
Eingetragener Verein	–	–	–	–	–	–	–	–	–
Sonstige Rechtsformen	9	3	3	–	–	6	3	–	3
Einzelunternehmer/-innen nach Geschlecht									
weiblich	604	561	561	–	28	15	5	–	10
männlich	1 540	1 429	1 429	–	69	42	15	–	27
Einzelunternehmer/-innen nach ausgewählter Staatsangehörigkeit									
deutsch	1 283	1 164	1 164	–	84	35	14	–	21
bulgarisch	53	50	50	–	1	2	–	–	2
griechisch	10	10	10	–	–	–	–	–	–
italienisch	16	15	15	–	1	–	–	–	–
polnisch	268	263	263	–	3	2	2	–	–
rumänisch	70	70	70	–	–	–	–	–	–
türkisch	128	119	119	–	2	7	1	–	6
ungarisch	8	7	7	–	1	–	–	–	–

**7 Vollständige Aufgaben sowie Gewerbetreibende in Berlin im März 2022
nach Wirtschaftsbereichen**

Wirtschaftsabschnitt Wirtschaftsabteilung	Vollständige Aufgabe						Gewerbetreibende¹	
	ins- gesamt	Betriebsaufgabe			sonstige Stilllegung		ins- gesamt	darunter weiblich
		ins- gesamt	Haupt- nieder- lassung	Zweignieder- lassung/un- selbständige Zweigstelle	ins- gesamt	darunter Neben- erwerb		
A Land- und Forstwirtschaft, Fischerei	1	–	–	–	1	1	1	–
B Bergbau und Gewinnung von Steinen und Erden	–	–	–	–	–	–	–	–
C Verarbeitendes Gewerbe	32	8	6	2	24	16	32	15
10 Herstellung von Nahrungs- und Futtermitteln	1	1	1	–	–	–	1	–
11 Getränkeherstellung	–	–	–	–	–	–	–	–
13 Herstellung von Textilien	3	–	–	–	3	2	3	2
14 Herstellung von Bekleidung	5	–	–	–	5	3	5	4
16 Herstellung von Holz-, Flecht-, Korb- und Korkwaren (ohne Möbel)	1	–	–	–	1	1	1	–
18 Herstellung von Druckerzeugnissen; Vervielfältigung von bespielten Ton-, Bild- und Datenträgern	3	–	–	–	3	2	3	1
25 Herstellung von Metallerzeugnissen	4	3	2	1	1	–	4	–
26 Herstellung von Datenverarbeitungs- geräten, elektronischen und optischen Erzeugnissen	–	–	–	–	–	–	–	–
27 Herstellung von elektrischen Ausrüstungen	–	–	–	–	–	–	–	–
28 Maschinenbau	–	–	–	–	–	–	–	–
29 Herstellung von Kraftwagen und Kraftwagenteilen	–	–	–	–	–	–	–	–
31 Herstellung von Möbeln	–	–	–	–	–	–	–	–
D Energieversorgung	3	–	–	–	3	2	3	2
E Wasserversorgung; Abwasser- und Abfallentsorgung und Beseitigung von Umweltverschmutzungen	1	1	–	1	–	–	3	–
F Baugewerbe	477	47	40	7	430	48	489	21
41 Hochbau	2	1	1	–	1	1	2	–
42 Tiefbau	8	3	2	1	5	1	9	1
43 Vorbereitende Baustellenarbeiten, Bauinstallation und sonstiges Ausbaugewerbe	467	43	37	6	424	46	478	20
G Handel; Instandhaltung und Reparatur von Kraftfahrzeugen	447	146	96	50	301	160	496	158
45 Handel mit Kraftfahrzeugen; Instandhaltung und Reparatur von Kraftfahrzeugen	53	18	12	6	35	11	58	7
46 Großhandel (ohne Handel mit Kfz)	55	19	16	3	36	19	60	21
47 Einzelhandel (ohne Handel mit Kfz)	339	109	68	41	230	130	378	130
H Verkehr und Lagerei	179	33	24	9	146	54	189	16
49 Landverkehr und Transport in Rohrfernleitungen	73	19	17	2	54	13	76	8
53 Post-, Kurier- und Expressdienste	88	6	5	1	82	39	90	8

**7 Vollständige Aufgaben sowie Gewerbetreibende in Berlin im März 2022
nach Wirtschaftsbereichen**

Wirtschaftsabschnitt Wirtschaftsabteilung		Vollständige Aufgabe						Gewerbetreibende¹	
		ins- gesamt	Betriebsaufgabe			sonstige Stilllegung		ins- gesamt	darunter weiblich
			ins- gesamt	Haupt- nieder- lassung	Zweignieder- lassung/un- selbständige Zweigstelle	ins- gesamt	darunter Neben- erwerb		
I	Gastgewerbe	191	89	67	22	102	31	219	59
55	Beherbergung	9	5	4	1	4	2	9	4
56	Gastronomie	182	84	63	21	98	29	210	55
J	Information und Kommunikation	118	30	25	5	88	61	133	21
58	Verlagswesen	3	1	1	–	2	1	4	2
61	Telekommunikation	1	–	–	–	1	1	1	–
62	Erbringung von Dienstleistungen der Informationstechnologie	72	20	17	3	52	36	81	9
63	Informationsdienstleistungen	21	4	2	2	17	12	24	5
K	Erbringung von Finanz- und Versicherungsdienstleistungen	62	21	12	9	41	8	67	16
66	Mit Finanz- und Versicherungs- dienstleistungen verbundene Tätigkeiten	51	11	7	4	40	8	52	15
L	Grundstücks- und Wohnungswesen	49	23	20	3	26	10	55	12
M	Erbringung von freiberuflichen, wissenschaftlichen und technischen Dienstleistungen	267	57	43	14	210	130	292	108
70	Verwaltung und Führung von Unternehmen und Betrieben, Unternehmensberatung	80	27	21	6	53	24	92	20
73	Werbung und Marktforschung	79	9	7	2	70	46	80	42
N	Erbringung von sonstigen wirtschaftlichen Dienstleistungen	264	67	56	11	197	95	289	94
77	Vermietung von beweglichen Sachen	18	11	8	3	7	5	25	2
78	Vermittlung und Überlassung von Arbeitskräften	7	3	3	–	4	–	7	3
79	Reisebüros, Reiseveranstalter und Erbringung sonstiger Reservierungsdienstleistungen	10	4	2	2	6	3	14	4
81	Gebäudebetreuung; Garten- und Landschaftsbau	133	28	26	2	105	35	139	53
P	Erziehung und Unterricht	32	2	1	1	30	17	36	18
Q	Gesundheits- und Sozialwesen	77	25	21	4	52	28	81	18
R	Kunst, Unterhaltung und Erholung	39	3	1	2	36	18	40	11
O+S	Öffentliche Verwaltung, Verteidigung; Sozialversicherung; Erbringung von sonstigen Dienstleistungen	145	24	18	6	121	61	149	101
A-S	Insgesamt	2 384	576	430	146	1 808	740	2 574	670

¹ anzeigepflichtige Personen, die eine vollständige Aufgabe vorgenommen haben

8 Vollständige Aufgaben sowie Gewerbetreibende in Berlin im März 2022 nach der Rechtsform und bei Einzelunternehmen nach Geschlecht und Staatsangehörigkeit

Rechtsform — Geschlecht — Staatsangehörigkeit	Vollständige Aufgabe						Gewerbetreibende ¹	
	ins- gesamt	Betriebsaufgabe			sonstige Stilllegung		ins- gesamt	darunter weiblich
		ins- gesamt	Haupt- nieder- lassung	Zweignieder- lassung/un- selbständige Zweigstelle	ins- gesamt	darunter Neben- erwerb		
Insgesamt	2 384	576	430	146	1 808	740	2 574	670
	nach der Rechtsform des Unternehmens							
Einzelunternehmen	1 990	235	196	39	1 755	687	1 990	561
Offene Handelsgesellschaft	1	—	—	—	1	1	2	—
Kommanditgesellschaft	2	2	2	—	—	—	2	—
Gesellschaft mit beschränkter Haftung & Co. KG	21	20	10	10	1	1	47	1
Gesellschaft des bürgerlichen Rechts	72	39	37	2	33	33	130	35
Aktiengesellschaft	6	6	1	5	—	—	—	—
Gesellschaft mit beschränkter Haftung (GmbH)	271	253	180	73	18	18	366	68
GmbH ohne UG (haftungsbeschränkt)	214	204	135	69	10	10	298	54
Unternehmergesellschaft (UG haftungsbeschränkt)	57	49	45	4	8	8	68	14
Private Company Limited by Shares (Ltd.)	16	16	2	14	—	—	24	5
Genossenschaft	2	2	—	2	—	—	10	—
Eingetragener Verein	—	—	—	—	—	—	—	—
Sonstige Rechtsformen	3	3	2	1	—	—	3	—
	Einzelunternehmer/-innen nach Geschlecht							
weiblich	561	73	58	15	488	255	x	x
männlich	1 429	162	138	24	1 267	432	x	x
	Einzelunternehmer/-innen nach ausgewählter Staatsangehörigkeit							
deutsch	1 164	150	125	25	1 014	535	1 164	389
bulgarisch	50	2	2	—	48	3	50	15
griechisch	10	3	3	—	7	2	10	3
italienisch	15	4	4	—	11	5	15	4
polnisch	263	6	6	—	257	19	263	24
rumänisch	70	1	1	—	69	10	70	13
türkisch	119	33	24	9	86	21	119	24
ungarisch	7	—	—	—	7	4	7	5

¹ anzeigepflichtige Personen, die eine vollständige Aufgabe vorgenommen haben

9 Gewerbeanmeldungen in Berlin im März 2022 nach ausgewählten Merkmalen und Bezirken

Bezirk	Gewerbe- an- meldungen insgesamt	Neugründung	Umwandlung	Zuzug	Übernahme
Mitte	608	559	8	19	22
Friedrichshain-Kreuzberg	345	317	–	12	16
Pankow	374	328	2	20	24
Charlottenburg-Wilmersdorf	377	341	4	19	13
Spandau	225	203	3	9	10
Steglitz-Zehlendorf	174	149	–	14	11
Tempelhof-Schöneberg	417	383	8	14	12
Neukölln	356	334	4	6	12
Treptow-Köpenick	267	244	4	7	12
Marzahn-Hellersdorf	180	164	1	7	8
Lichtenberg	189	174	–	3	12
Reinickendorf	200	181	1	7	11
Berlin	3 712	3 377	35	137	163

10 Gewerbeabmeldungen in Berlin im März 2022 nach ausgewählten Merkmalen und Bezirken

Bezirk	Gewerbe- ab- meldungen insgesamt	Vollständige Aufgabe	Umwandlung	Fortzug	Übergabe
Mitte	384	333	7	24	20
Friedrichshain-Kreuzberg	218	192	1	12	13
Pankow	284	235	4	27	18
Charlottenburg-Wilmersdorf	259	220	4	24	11
Spandau	197	181	–	7	9
Steglitz-Zehlendorf	135	119	–	12	4
Tempelhof-Schöneberg	265	241	6	10	8
Neukölln	317	306	2	6	3
Treptow-Köpenick	170	139	1	17	13
Marzahn-Hellersdorf	117	95	2	13	7
Lichtenberg	167	154	–	9	4
Reinickendorf	179	169	1	6	3
Berlin	2 692	2 384	28	167	113

11 Gewerbean- und -abmeldungen in Berlin im März 2022 nach Wirtschaftsabschnitten und Bezirken

Lfd. Nr.	Bezirk	Insgesamt				
			Verar- beitendes Gewerbe	Bau- gewerbe	Handel; Instand- haltung und Reparatur von Kfz	Verkehr und Lagerei
		A-S	C	F	G	H
1	Mitte	608	4	131	118	34
2	Friedrichshain-Kreuzberg	345	9	36	40	17
3	Pankow	374	7	52	62	11
4	Charlottenburg-Wilmersdorf	377	7	32	84	18
5	Spandau	225	3	46	44	14
6	Steglitz-Zehlendorf	174	2	24	37	4
7	Tempelhof-Schöneberg	417	4	72	92	18
8	Neukölln	356	7	82	80	15
9	Treptow-Köpenick	267	1	21	54	14
10	Marzahn-Hellersdorf	180	1	50	23	6
11	Lichtenberg	189	4	20	40	3
12	Reinickendorf	200	4	28	48	9
13	Berlin	3 712	53	594	722	163
1	Mitte	384	7	102	74	20
2	Friedrichshain-Kreuzberg	218	3	28	26	14
3	Pankow	284	2	30	51	12
4	Charlottenburg-Wilmersdorf	259	3	18	64	8
5	Spandau	197	3	38	36	26
6	Steglitz-Zehlendorf	135	2	18	39	7
7	Tempelhof-Schöneberg	265	2	35	72	17
8	Neukölln	317	3	104	49	26
9	Treptow-Köpenick	170	2	20	33	11
10	Marzahn-Hellersdorf	117	2	31	20	10
11	Lichtenberg	167	5	40	27	15
12	Reinickendorf	179	1	35	29	20
13	Berlin	2 692	35	499	520	186

Davon							Lfd. Nr.
Gastgewerbe	Information und Kommunikation	Erbringung von Finanz- und Versiche- rungsdienst- leistungen	Grundstücks- und Wohnungs- wesen	Erbringung von freiberuflichen, wissenschaft- lichen und technischen Dienstleistungen	Erbringung von sonstigen wirtschaftlichen Dienstleistungen	Übrige Wirtschafts- zweige	
I	J	K	L	M	N	A, B, D, E, O-S	
Anmeldungen							
48	50	25	12	74	43	69	1
41	35	11	10	61	23	62	2
40	38	5	12	55	35	57	3
32	23	18	14	53	34	62	4
24	14	2	4	24	29	21	5
13	10	12	26	19	10	17	6
19	24	13	10	50	33	82	7
31	16	4	1	25	39	56	8
19	21	5	5	27	28	72	9
9	16	8	1	15	20	31	10
10	17	2	3	32	23	35	11
14	17	2	2	24	31	21	12
300	281	107	100	459	348	585	13
Abmeldungen							
28	14	11	11	41	44	32	1
21	24	3	3	32	23	41	2
38	26	6	5	56	23	35	3
22	9	18	17	38	24	38	4
19	4	4	–	17	24	26	5
12	7	1	4	15	20	10	6
17	11	7	7	26	27	44	7
31	15	9	2	26	24	28	8
14	8	6	1	17	26	32	9
9	4	2	2	12	11	14	10
15	11	4	–	19	19	12	11
10	8	4	4	20	28	20	12
236	141	75	56	319	293	332	13

Das Amt für Statistik Berlin-Brandenburg

Das Amt für Statistik Berlin-Brandenburg ist für beide Länder die zentrale Dienstleistungseinrichtung auf dem Gebiet der amtlichen Statistik. Das Amt erbringt Serviceleistungen im Bereich Information und Analyse für die breite Öffentlichkeit, für alle gesellschaftlichen Gruppen sowie für Kunden aus Verwaltung und Politik, Wirtschaft und Wissenschaft. Kerngeschäft des Amtes ist die Durchführung der gesetzlich angeordneten amtlichen Statistiken für Berlin und Brandenburg. Das Amt erhebt die Daten, bereitet sie auf, interpretiert und analysiert sie und veröffentlicht die Ergebnisse. Die Grundversorgung aller Nutzerinnen und Nutzer mit statistischen Informationen erfolgt unentgeltlich, im Wesentlichen über das Internet und den Informationsservice. Daneben werden nachfrage- und zielgruppenorientierte Standardauswertungen zu Festpreisen angeboten. Kundenspezifische Aufbereitung/Beratung zu kostendeckenden Preisen ergänzt das Spektrum der Informationsbereitstellung.

Amtliche Statistik im Verbund

Die Statistiken werden bundesweit nach einheitlichen Konzepten, Methoden und Verfahren arbeitsteilig erstellt. Die Statistischen Ämter der Länder sind dabei grundsätzlich für die Durchführung der Erhebungen, für die Aufbereitung und Veröffentlichung der Länderergebnisse zuständig. Durch diese Kooperation in einem „Statistikverbund“ entstehen für alle Länder vergleichbare und zu einem Bundesergebnis zusammenführbare Erhebungsergebnisse.

Produkte und Dienstleistungen

Informationsservice

info@statistik-bbb.de

Tel. 0331 8173 -1777

Fax 0331 817330 -4091

Mo–Do 8:00–15:30 Uhr, Fr 8:00–13:30 Uhr

Statistische Informationen für jedermann sowie maßgeschneiderte Aufbereitung von Daten über Berlin und Brandenburg, Auskunft, Beratung, Pressedienst.

Standort Potsdam

Steinstraße 104–106, 14480 Potsdam

Standort Berlin

Alt-Friedrichsfelde 60, 10315 Berlin

Internet-Angebot

www.statistik-berlin-brandenburg.de mit aktuellen Daten, Pressemitteilungen, Fachbeiträgen, Statistischen Berichten zum kostenlosen Herunterladen, regionalstatistischen Informationen, Wahlstatistiken und -analysen sowie einem Überblick über das gesamte Leistungsspektrum des Amtes.

Statistische Berichte

mit Ergebnissen der einzelnen Statistiken in Tabellen in tiefer sachlicher Gliederung und Grafiken zur Veranschaulichung von Entwicklungen und Strukturen.

Statistische Bibliothek

Alt-Friedrichsfelde 60, 10315 Berlin

bibliothek@statistik-bbb.de

Tel. 0331 8173 -3540

Datenangebot aus dem Sachgebiet

Informationen zu dieser Veröffentlichung

Referat 34

Tel. 0331 8173 -1348/1341

gewerbemeldungen@statistik-bbb.de

Weitere Veröffentlichungen zum Thema

Statistische Berichte:

- Gewerbeanzeigen im Land Berlin, jährlich
D I 2 – j
- Gewerbeanzeigen im Land Brandenburg, monatlich
D I 1 – m
jährlich
D I 2 – j