

Statistischer Bericht

D I 1 – m 03 / 22

└ Gewerbeanzeigen
im **Land Brandenburg**
März 2022

Impressum

Statistischer Bericht

D I 1 – m 03 / 22

Erscheinungsfolge: monatlich

Erschienen im **Mai 2022**

Herausgeber

Amt für Statistik Berlin-Brandenburg
Steinstraße 104 - 106
14480 Potsdam
info@statistik-bbb.de
www.statistik-berlin-brandenburg.de

Tel. 0331 8173 - 1777
Fax 0331 817330 - 4091

Zeichenerklärung

0 weniger als die Hälfte von 1
in der letzten besetzten Stelle,
jedoch mehr als nichts
– nichts vorhanden
...Angabe fällt später an
() Aussagewert ist eingeschränkt
/ Zahlenwert nicht sicher genug
• Zahlenwert unbekannt oder
geheim zu halten
x Tabellenfach gesperrt
p vorläufige Zahl
r berichtigte Zahl
s geschätzte Zahl

Amt für Statistik Berlin-Brandenburg,
Potsdam, 2022

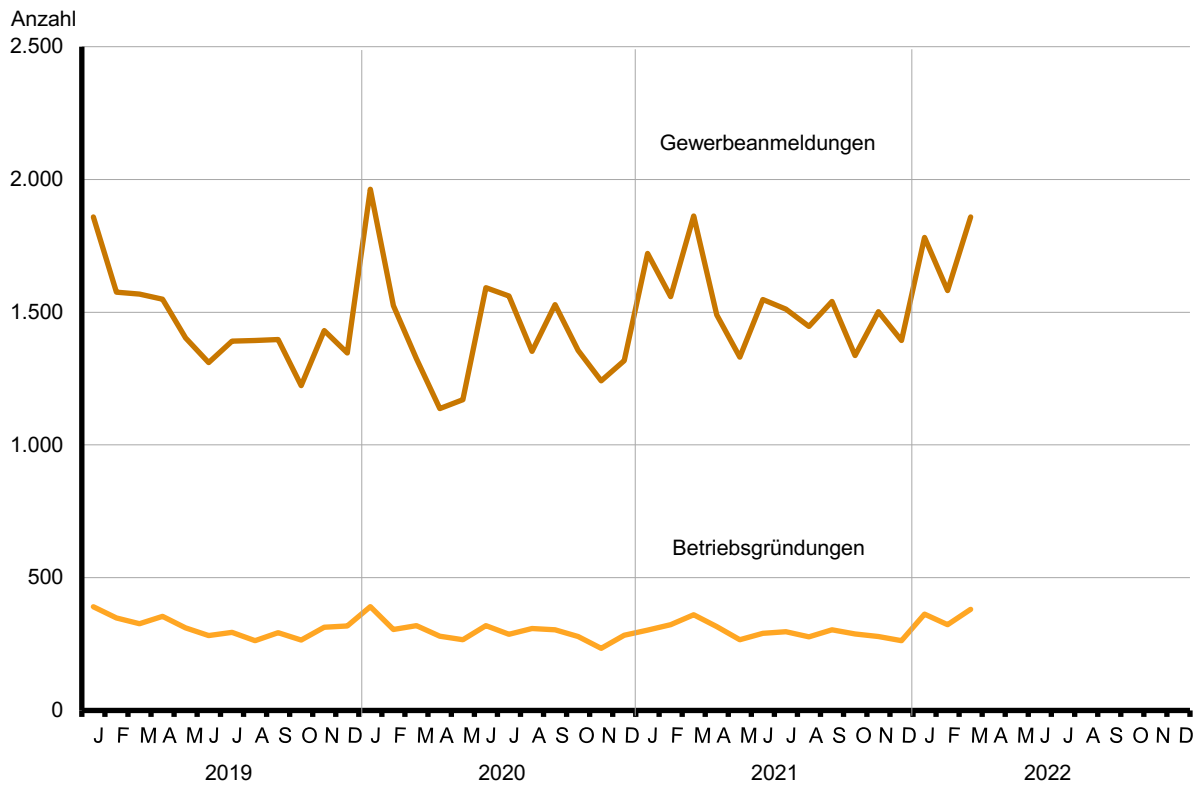


Dieses Werk ist unter einer Creative Commons Lizenz
vom Typ Namensnennung 3.0 Deutschland zugänglich.
Um eine Kopie dieser Lizenz einzusehen, konsultieren Sie
<http://creativecommons.org/licenses/by/3.0/de/>

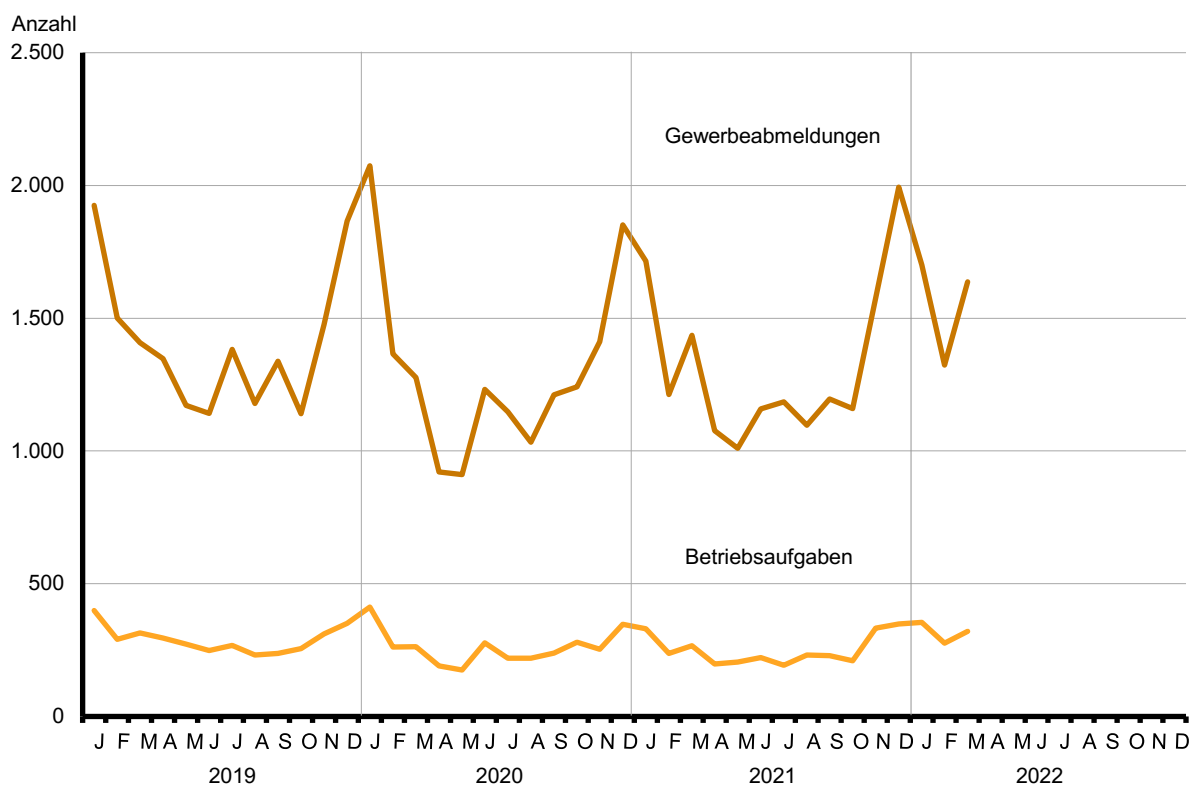
Inhaltsverzeichnis

	Seite		Seite
Metadaten zu dieser Statistik (externer Link)			
Grafiken			
1 Gewerbeanmeldungen und Betriebsgründungen in Brandenburg seit Januar 2019.....	4	3 Betriebsgründungen und -aufgaben in Brandenburg im März 2022 nach Wirtschaftsabschnitten.....	5
2 Gewerbeabmeldungen und Betriebsaufgaben in Brandenburg seit Januar 2019.....	4	4 Gewerbean- und Gewerbeabmeldungen in Brandenburg im März 2022 nach Verwaltungsbezirken.....	5
Tabellen			
Übersicht: Gewerbeanzeigen in Brandenburg von 2004 bis März 2022.....	6	7 Vollständige Aufgaben sowie Gewerbetreibende in Brandenburg im März 2022 nach Wirtschaftsbereichen.....	16
1 Gewerbeanmeldungen in Brandenburg im März 2022 nach Wirtschaftsbereichen.....	7	8 Vollständige Aufgaben sowie Gewerbetreibende in Brandenburg im März 2022 nach der Rechtsform und bei Einzelunternehmen nach Geschlecht und Staatsangehörigkeit.....	18
2 Gewerbeanmeldungen in Brandenburg im März 2022 nach Art der Niederlassung, der Rechtsform und bei Einzelunternehmen nach Geschlecht und Staatsangehörigkeit.....	9	9 Gewerbeanmeldungen in Brandenburg im März 2022 nach ausgewählten Merkmalen und Verwaltungsbezirken.....	19
3 Neugründungen sowie Gewerbetreibende in Brandenburg im März 2022 nach Wirtschaftsbereichen	10	10 Gewerbeabmeldungen in Brandenburg im März 2022 nach ausgewählten Merkmalen und Verwaltungsbezirken.....	19
4 Neugründungen sowie Gewerbetreibende in Brandenburg im März 2022 nach der Rechtsform und bei Einzelunternehmen nach Geschlecht und Staatsangehörigkeit.....	12	11 Gewerbean- und -abmeldungen in Brandenburg im März 2022 nach Wirtschaftsabschnitten und Verwaltungsbezirken	20
5 Gewerbeabmeldungen in Brandenburg im März 2022 nach Wirtschaftsbereichen.....	13		
6 Gewerbeabmeldungen in Brandenburg im März 2022 nach Art der Niederlassung, der Rechtsform und bei Einzelunternehmen nach Geschlecht und Staatsangehörigkeit.....	15		

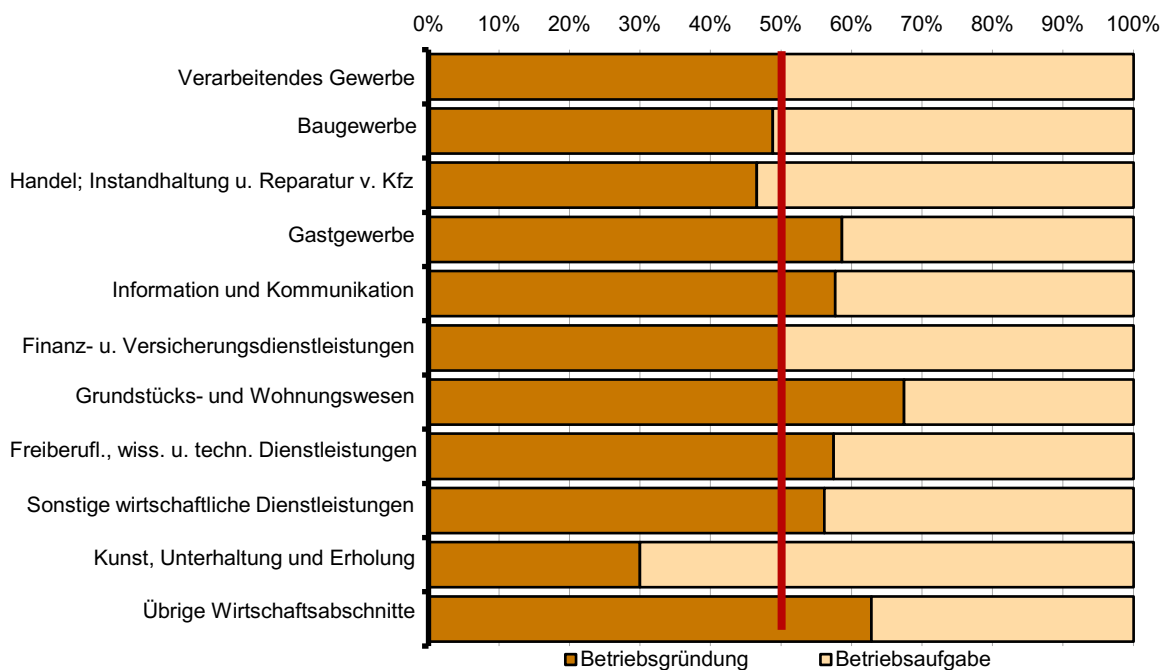
1 Gewerbeanmeldungen und Betriebsgründungen in Brandenburg seit Januar 2019



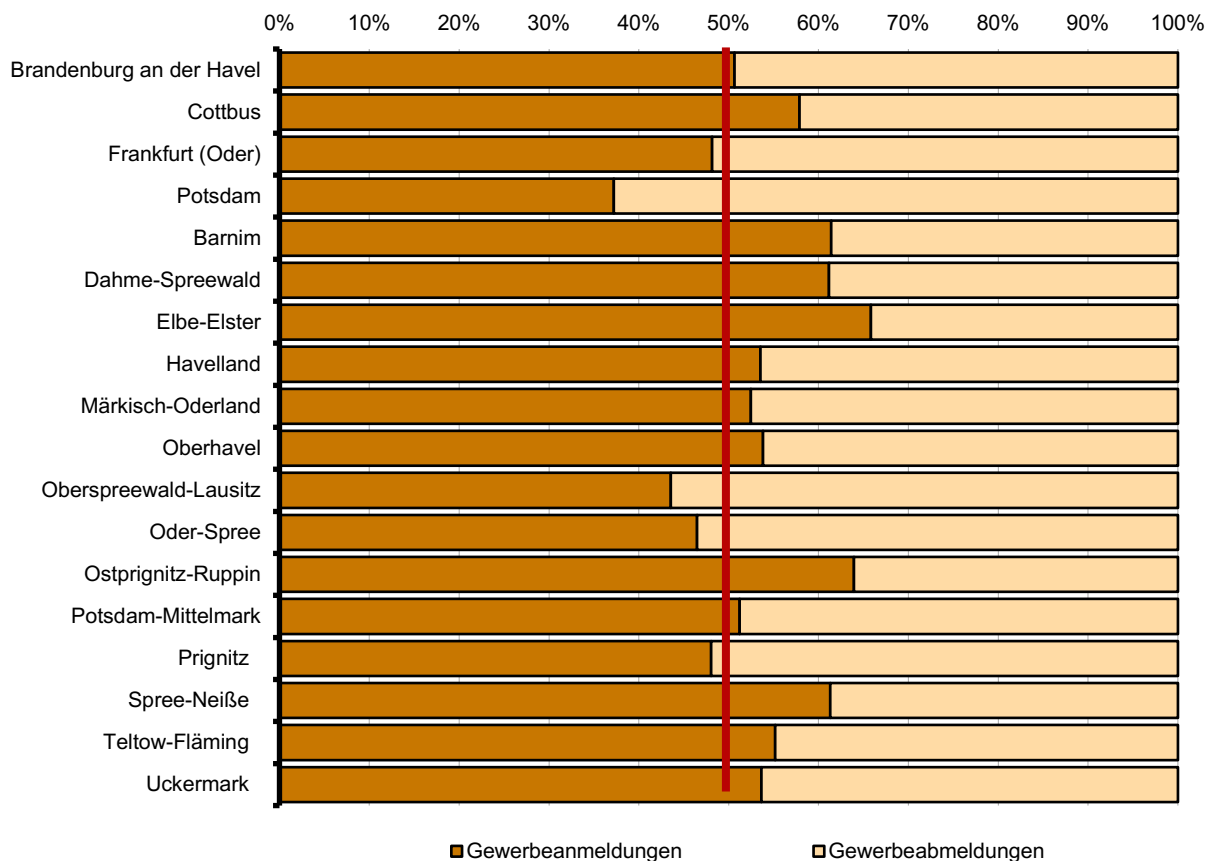
2 Gewerbeabmeldungen und Betriebsaufgaben in Brandenburg seit Januar 2019



3 Betriebsgründungen und -aufgaben in Brandenburg im März 2022 nach Wirtschaftsabschnitten



4 Gewerbean- und Gewerbeabmeldungen in Brandenburg im März 2022 nach Verwaltungsbezirken



Übersicht: Gewerbeanzeigen in Brandenburg von 2004 bis März 2022

Jahr Monat	Anmeldungen		Ummeldungen ²		Abmeldungen	
	insgesamt	darunter Neu- errichtungen ¹	insgesamt	darunter Veränderung der Betriebs- tätigkeit ³	insgesamt	darunter Aufgabe ⁴
2004	30 163	26 183	6 609	3 375	18 245	14 258
2005	26 310	22 074	8 027	4 336	20 755	16 406
2006	25 499	20 955	•	•	21 279	17 037
2007	23 555	19 356	•	•	22 040	17 958
2008	23 464	19 197	•	•	21 773	17 916
2009	23 352	19 274	•	•	20 513	16 666
2010	22 319	18 297	•	•	19 803	16 130
2011	20 521	16 606	•	•	19 371	15 863
2012	18 260	14 473	•	•	18 893	15 514
2013	18 330	14 253	•	•	18 019	14 610
2014	18 015	14 039	•	•	18 062	14 733
2015	17 282	13 277	•	•	17 886	14 492
2016	17 080	13 029	•	•	17 661	14 326
2017	17 049	13 106	•	•	17 431	14 171
2018	17 251	13 409	•	•	17 314	14 173
2019	17 446	13 630	•	•	16 879	13 761
2020	17 069	13 148	•	•	15 675	12 390
2021	18 243	14 046	•	•	15 815	12 325
2021 Januar	1 721	1 255	•	•	1 715	1 336
Februar	1 559	1 202	•	•	1 213	899
März	1 862	1 439	•	•	1 435	1 110
April	1 490	1 166	•	•	1 076	802
Mai	1 331	1 033	•	•	1 010	752
Juni	1 548	1 163	•	•	1 158	831
Juli	1 512	1 152	•	•	1 185	912
August	1 447	1 139	•	•	1 097	829
September	1 540	1 208	•	•	1 196	928
Oktober	1 337	1 064	•	•	1 159	948
November	1 502	1 180	•	•	1 577	1 308
Dezember	1 394	1 045	•	•	1 994	1 670
2022 Januar	1 782	1 378	•	•	1 701	1 370
Februar	1 582	1 206	•	•	1 324	993
März	1 859	1 426	•	•	1 637	1 262
April
Mai
Juni
Juli
August
September
Oktober
November
Dezember

1 Betriebsgründungen, sonstige Neuerrichtungen sowie Umwandlungen, ohne Zuzüge

2 ab September 2006 ist die Auswertung der Ummeldungen eingestellt

3 Änderung und/oder Erweiterung

4 Betriebsaufgaben, sonstige Stilllegungen sowie Umwandlungen, ohne Fortzüge

1 Gewerbeanmeldungen in Brandenburg im März 2022 nach Wirtschaftsbereichen

Wirtschaftsabschnitt Wirtschaftsabteilung	Gewerbe- an- meldungen insgesamt	Neuerrichtungen			Zuzug	Übernahme			
		ins- gesamt	Neu- gründung	Um- wand- lung		ins- gesamt	Rechts- form- wechsel	Gesell- schafter- eintritt	Erbfolge/ Kauf/ Pacht
A Land- und Forstwirtschaft, Fischerei	36	27	27	–	3	6	1	–	5
B Bergbau und Gewinnung von Steinen und Erden	–	–	–	–	–	–	–	–	–
C Verarbeitendes Gewerbe	80	64	62	2	10	6	1	1	4
10 Herstellung von Nahrungs- und Futtermitteln	6	4	4	–	1	1	–	–	1
11 Getränkeherstellung	2	2	2	–	–	–	–	–	–
13 Herstellung von Textilien	3	3	3	–	–	–	–	–	–
14 Herstellung von Bekleidung	3	3	3	–	–	–	–	–	–
16 Herstellung von Holz-, Flecht-, Korb- und Korkwaren (ohne Möbel)	6	5	5	–	1	–	–	–	–
18 Herstellung von Druckerzeugnissen; Vervielfältigung von bespielten Ton-, Bild- und Datenträgern	8	6	6	–	2	–	–	–	–
25 Herstellung von Metallserzeugnissen	10	9	9	–	–	1	–	–	1
26 Herstellung von Datenverarbeitungs- geräten, elektronischen und optischen Erzeugnissen	4	2	1	1	2	–	–	–	–
27 Herstellung von elektrischen Ausrüstungen	–	–	–	–	–	–	–	–	–
28 Maschinenbau	1	1	1	–	–	–	–	–	–
29 Herstellung von Kraftwagen und Kraftwagenteilen	1	1	1	–	–	–	–	–	–
31 Herstellung von Möbeln	7	5	5	–	1	1	–	1	–
D Energieversorgung	35	24	24	–	8	3	1	1	1
E Wasserversorgung; Abwasser- und Abfallentsorgung und Beseitigung von Umweltverschmutzungen	6	5	5	–	–	1	–	–	1
F Baugewerbe	203	138	132	6	42	23	5	13	5
41 Hochbau	7	7	7	–	–	–	–	–	–
42 Tiefbau	19	11	6	5	8	–	–	–	–
43 Vorbereitende Baustellenarbeiten, Bauinstallation und sonstiges Ausbaugewerbe	177	120	119	1	34	23	5	13	5
G Handel; Instandhaltung und Reparatur von Kraftfahrzeugen	368	295	286	9	40	33	10	3	20
45 Handel mit Kraftfahrzeugen; Instandhaltung und Reparatur von Kraftfahrzeugen	42	26	26	–	9	7	2	–	5
46 Großhandel (ohne Handel mit Kfz)	106	89	88	1	16	1	–	1	–
47 Einzelhandel (ohne Handel mit Kfz)	220	180	172	8	15	25	8	2	15
H Verkehr und Lagerei	62	46	46	–	10	6	4	–	2
49 Landverkehr und Transport in Rohrfernleitungen	36	28	28	–	4	4	2	–	2
53 Post-, Kurier- und Expressdienste	12	10	10	–	2	–	–	–	–

1 Gewerbeanmeldungen in Brandenburg im März 2022 nach Wirtschaftsbereichen

Wirtschaftsabschnitt Wirtschaftsabteilung	Gewerbe- an- meldungen insgesamt	Neuerrichtungen			Zuzug	Übernahme			
		ins- gesamt	Neu- gründung	Um- wand- lung		ins- gesamt	Rechts- form- wechsel	Gesell- schafter- eintritt	Erbfolge/ Kauf/ Pacht
I Gastgewerbe	125	95	95	–	3	27	3	1	23
55 Beherbergung	24	19	19	–	1	4	2	1	1
56 Gastronomie	101	76	76	–	2	23	1	–	22
J Information und Kommunikation	110	87	86	1	22	1	–	1	–
58 Verlagswesen	6	4	3	1	1	1	–	1	–
61 Telekommunikation	–	–	–	–	–	–	–	–	–
62 Erbringung von Dienstleistungen der Informationstechnologie	40	31	31	–	9	–	–	–	–
63 Informationsdienstleistungen	11	9	9	–	2	–	–	–	–
K Erbringung von Finanz- und Versicherungsdienstleistungen	91	54	52	2	36	1	–	1	–
66 Mit Finanz- und Versicherungs- dienstleistungen verbundene Tätigkeiten	46	33	31	2	12	1	–	1	–
L Grundstücks- und Wohnungswesen	77	49	48	1	24	4	1	–	3
M Erbringung von freiberuflichen, wissenschaftlichen und technischen Dienstleistungen	136	99	97	2	37	–	–	–	–
70 Verwaltung und Führung von Unternehmen und Betrieben, Unternehmensberatung	43	27	25	2	16	–	–	–	–
73 Werbung und Marktforschung	31	26	26	–	5	–	–	–	–
N Erbringung von sonstigen wirtschaftlichen Dienstleistungen	278	228	228	–	47	3	–	–	3
77 Vermietung von beweglichen Sachen	34	29	29	–	3	2	–	–	2
78 Vermittlung und Überlassung von Arbeitskräften	8	8	8	–	–	–	–	–	–
79 Reisebüros, Reiseveranstalter und Erbringung sonstiger Reservierungsdienstleistungen	6	4	4	–	2	–	–	–	–
81 Gebäudebetreuung; Garten- und Landschaftsbau	152	133	133	–	19	–	–	–	–
P Erziehung und Unterricht	52	42	42	–	9	1	–	–	1
Q Gesundheits- und Sozialwesen	66	62	62	–	1	3	1	–	2
R Kunst, Unterhaltung und Erholung	33	28	28	–	4	1	–	–	1
O+S Öffentliche Verwaltung, Verteidigung; Sozialversicherung; Erbringung von sonstigen Dienstleistungen	101	83	83	–	14	4	–	–	4
A-S Insgesamt	1 859	1 426	1 403	23	310	123	27	21	75

2 Gewerbeanmeldungen in Brandenburg im März 2022 nach Art der Niederlassung, der Rechtsform und bei Einzelunternehmen nach Geschlecht und Staatsangehörigkeit

Art der Niederlassung — Rechtsform — Geschlecht — Staatsangehörigkeit	Gewerbe- an- meldungen insgesamt	Neuerrichtung			Zuzug	Übernahme			
		ins- gesamt	Neu- gründung	Um- wandlung		ins- gesamt	Rechts- form- wechsel	Gesell- schafter- eintritt	Erbfolge/ Kauf/ Pacht
Insgesamt	1 859	1 426	1 403	23	310	123	27	21	75
nach der Art der Niederlassung									
Hauptniederlassung	1 694	1 289	1 282	7	306	99	23	20	56
Zweigniederlassung	33	25	25	–	1	7	–	–	7
Unselbständige Zweigstelle	132	112	96	16	3	17	4	1	12
nach der Rechtsform des Unternehmens									
Einzelunternehmen	1 290	1 061	1 060	1	167	62	5	–	57
Offene Handelsgesellschaft	6	2	2	–	1	3	2	1	–
Kommanditgesellschaft	3	3	3	–	–	–	–	–	–
Gesellschaft mit beschränkter Haftung & Co. KG	61	15	14	1	36	10	2	3	5
Gesellschaft des bürgerlichen Rechts	75	49	49	–	3	23	4	17	2
Aktiengesellschaft	4	2	2	–	1	1	–	–	1
Gesellschaft mit beschränkter Haftung (GmbH)	400	277	263	14	100	23	13	–	10
GmbH ohne UG (haftungsbeschränkt)	336	233	220	13	85	18	10	–	8
Unternehmergesellschaft (UG haftungsbeschränkt)	64	44	43	1	15	5	3	–	2
Private Company Limited by Shares (Ltd.)	–	–	–	–	–	–	–	–	–
Genossenschaft	5	3	3	–	1	1	1	–	–
Eingetragener Verein	2	2	2	–	–	–	–	–	–
Sonstige Rechtsformen	13	12	5	7	1	–	–	–	–
Einzelunternehmer/-innen nach Geschlecht									
weiblich	501	424	424	–	57	20	1	–	19
männlich	789	637	636	1	110	42	4	–	38
Einzelunternehmer/-innen nach ausgewählter Staatsangehörigkeit									
deutsch	1 064	869	869	–	149	46	4	–	42
bulgarisch	8	7	7	–	–	1	–	–	1
griechisch	1	1	1	–	–	–	–	–	–
italienisch	3	3	3	–	–	–	–	–	–
polnisch	54	49	48	1	4	1	–	–	1
rumänisch	36	32	32	–	4	–	–	–	–
türkisch	20	14	14	–	–	6	–	–	6
ungarisch	5	4	4	–	1	–	–	–	–

3 Neugründungen sowie Gewerbetreibende in Brandenburg im März 2022 nach Wirtschaftsbereichen

Wirtschaftsabschnitt Wirtschaftsabteilung	Neugründungen						Gewerbetreibende ¹	
	ins- gesamt	Betriebsgründung			sonstige Neugründung		ins- gesamt	darunter weiblich
		ins- gesamt	Haupt- nieder- lassung	Zweignieder- lassung/un- selbständige Zweigstelle	ins- gesamt	darunter Neben- erwerb		
A Land- und Forstwirtschaft, Fischerei	27	4	3	1	23	17	28	7
B Bergbau und Gewinnung von Steinen und Erden	–	–	–	–	–	–	–	–
C Verarbeitendes Gewerbe	62	19	11	8	43	34	71	20
10 Herstellung von Nahrungs- und Futtermitteln	4	4	3	1	–	–	5	1
11 Getränkeherstellung	2	1	1	–	1	1	3	–
13 Herstellung von Textilien	3	–	–	–	3	3	3	2
14 Herstellung von Bekleidung	3	–	–	–	3	2	3	1
16 Herstellung von Holz-, Flecht-, Korb- und Korkwaren (ohne Möbel)	5	1	–	1	4	3	6	1
18 Herstellung von Druckerzeugnissen; Vervielfältigung von bespielten Ton-, Bild- und Datenträgern	6	–	–	–	6	6	6	3
25 Herstellung von Metallerzeugnissen	9	3	1	2	6	5	8	1
26 Herstellung von Datenverarbeitungs- geräten, elektronischen und optischen Erzeugnissen	1	1	1	–	–	–	1	1
27 Herstellung von elektrischen Ausrüstungen	–	–	–	–	–	–	–	–
28 Maschinenbau	1	1	–	1	–	–	2	–
29 Herstellung von Kraftwagen und Kraftwagenteilen	1	–	–	–	1	–	1	–
31 Herstellung von Möbeln	5	2	1	1	3	1	6	1
D Energieversorgung	24	8	7	1	16	15	32	4
E Wasserversorgung; Abwasser- und Abfallentsorgung und Beseitigung von Umweltverschmutzungen	5	5	1	4	–	–	6	–
F Baugewerbe	132	42	38	4	90	24	137	8
41 Hochbau	7	7	7	–	–	–	7	–
42 Tiefbau	6	3	1	2	3	1	5	–
43 Vorbereitende Baustellenarbeiten, Bauinstallation und sonstiges Ausbaugewerbe	119	32	30	2	87	23	125	8
G Handel; Instandhaltung und Reparatur von Kraftfahrzeugen	286	75	30	45	211	165	326	139
45 Handel mit Kraftfahrzeugen; Instandhaltung und Reparatur von Kraftfahrzeugen	26	8	3	5	18	6	30	2
46 Großhandel (ohne Handel mit Kfz)	88	18	11	7	70	60	93	52
47 Einzelhandel (ohne Handel mit Kfz)	172	49	16	33	123	99	203	85
H Verkehr und Lagerei	46	25	20	5	21	10	52	12
49 Landverkehr und Transport in Rohrfernleitungen	28	16	14	2	12	4	29	7
53 Post-, Kurier- und Expressdienste	10	5	3	2	5	3	14	3

3 Neugründungen sowie Gewerbetreibende in Brandenburg im März 2022 nach Wirtschaftsbereichen

Wirtschaftsabschnitt Wirtschaftsabteilung	Neugründungen						Gewerbetreibende ¹	
	ins- gesamt	Betriebsgründung			sonstige Neugründung		ins- gesamt	darunter weiblich
		ins- gesamt	Haupt- nieder- lassung	Zweignieder- lassung/un- selbständige Zweigstelle	ins- gesamt	darunter Neben- erwerb		
I Gastgewerbe	95	44	34	10	51	25	105	29
55 Beherbergung	19	7	6	1	12	12	26	8
56 Gastronomie	76	37	28	9	39	13	79	21
J Information und Kommunikation	86	15	10	5	71	55	97	23
58 Verlagswesen	3	–	–	–	3	3	3	2
61 Telekommunikation	–	–	–	–	–	–	–	–
62 Erbringung von Dienstleistungen der Informationstechnologie	31	11	9	2	20	15	33	4
63 Informationsdienstleistungen	9	–	–	–	9	7	9	2
K Erbringung von Finanz- und Versicherungsdienstleistungen	52	19	18	1	33	22	61	16
66 Mit Finanz- und Versicherungs- dienstleistungen verbundene Tätigkeiten	31	4	3	1	27	16	31	12
L Grundstücks- und Wohnungswesen	48	29	27	2	19	10	63	15
M Erbringung von freiberuflichen, wissenschaftlichen und technischen Dienstleistungen	97	27	14	13	70	52	110	29
70 Verwaltung und Führung von Unternehmen und Betrieben, Unternehmensberatung	25	9	6	3	16	9	26	2
73 Werbung und Marktforschung	26	3	3	–	23	19	28	7
N Erbringung von sonstigen wirtschaftlichen Dienstleistungen	228	32	27	5	196	134	243	68
77 Vermietung von beweglichen Sachen	29	4	3	1	25	23	32	9
78 Vermittlung und Überlassung von Arbeitskräften	8	6	3	3	2	2	11	3
79 Reisebüros, Reiseveranstalter und Erbringung sonstiger Reservierungsdienstleistungen	4	3	2	1	1	1	6	–
81 Gebäudebetreuung; Garten- und Landschaftsbau	133	10	10	–	123	75	137	25
P Erziehung und Unterricht	42	7	5	2	35	29	50	32
Q Gesundheits- und Sozialwesen	62	13	6	7	49	12	69	45
R Kunst, Unterhaltung und Erholung	28	3	2	1	25	21	35	6
O+S Öffentliche Verwaltung, Verteidigung; Sozialversicherung; Erbringung von sonstigen Dienstleistungen	83	14	7	7	69	49	88	62
A-S	Insgesamt	1 403	381	260	1 022	674	1 573	515

¹ anzeigepflichtige Personen, die eine Neugründung vorgenommen haben

4 Neugründungen sowie Gewerbetreibende in Brandenburg im März 2022 nach der Rechtsform und bei Einzelunternehmen nach Geschlecht und Staatsangehörigkeit

Rechtsform — Geschlecht — Staatsangehörigkeit	Neugründungen						Gewerbetreibende ¹	
	ins- gesamt	Betriebsgründung			sonstige Neugründung		ins- gesamt	darunter weiblich
		ins- gesamt	Haupt- nieder- lassung	Zweignieder- lassung/un- selbständige Zweigstelle	ins- gesamt	darunter Neben- erwerb		
Insgesamt	1 403	381	260	121	1 022	674	1 573	515
	nach der Rechtsform des Unternehmens							
Einzelunternehmen	1 060	105	65	40	955	607	1 060	424
Offene Handelsgesellschaft	2	2	1	1	—	—	4	1
Kommanditgesellschaft	3	3	—	3	—	—	3	—
Gesellschaft mit beschränkter Haftung & Co. KG	14	14	13	1	—	—	28	7
Gesellschaft des bürgerlichen Rechts	49	15	13	2	34	34	97	25
Aktiengesellschaft	2	2	—	2	—	—	—	—
Gesellschaft mit beschränkter Haftung (GmbH)	263	231	164	67	32	32	372	52
GmbH ohne UG (haftungsbeschränkt)	220	198	138	60	22	22	327	47
Unternehmergesellschaft (UG haftungsbeschränkt)	43	33	26	7	10	10	45	5
Private Company Limited by Shares (Ltd.)	—	—	—	—	—	—	—	—
Genossenschaft	3	3	2	1	—	—	5	4
Eingetragener Verein	2	1	1	—	1	1	3	2
Sonstige Rechtsformen	5	5	1	4	—	—	1	—
	Einzelunternehmer/-innen nach Geschlecht							
weiblich	424	33	20	13	391	271	x	x
männlich	636	72	45	27	564	336	x	x
	Einzelunternehmer/-innen nach ausgewählter Staatsangehörigkeit							
deutsch	869	77	40	37	792	572	869	358
bulgarisch	7	—	—	—	7	—	7	—
griechisch	1	—	—	—	1	—	1	—
italienisch	3	1	1	—	2	1	3	1
polnisch	48	6	5	1	42	4	48	16
rumänisch	32	—	—	—	32	5	32	14
türkisch	14	2	1	1	12	—	14	4
ungarisch	4	—	—	—	4	2	4	2

¹ anzeigepflichtige Personen, die eine Neugründung vorgenommen haben

5 Gewerbeabmeldungen in Brandenburg im März 2022 nach Wirtschaftsbereichen

Wirtschaftsabschnitt Wirtschaftsabteilung	Gewerbe- ab- meldungen insgesamt	Aufgabe			Fortzug	Übergabe			
		ins- gesamt	voll- ständige Aufgabe	Um- wand- lung		ins- gesamt	Rechts- form- wechsel	Gesell- schafter- austritt	Erbfolge/ Verkauf/ Verpach- tung
A Land- und Forstwirtschaft, Fischerei	23	16	16	–	5	2	–	–	2
B Bergbau und Gewinnung von Steinen und Erden	1	1	1	–	–	–	–	–	–
C Verarbeitendes Gewerbe	61	48	47	1	9	4	1	1	2
10 Herstellung von Nahrungs- und Futtermitteln	5	4	4	–	1	–	–	–	–
11 Getränkeherstellung	–	–	–	–	–	–	–	–	–
13 Herstellung von Textilien	4	3	3	–	1	–	–	–	–
14 Herstellung von Bekleidung	4	3	3	–	1	–	–	–	–
16 Herstellung von Holz-, Flecht-, Korb- und Korkwaren (ohne Möbel)	2	2	2	–	–	–	–	–	–
18 Herstellung von Druckerzeugnissen; Vervielfältigung von bespielten Ton-, Bild- und Datenträgern	4	3	3	–	1	–	–	–	–
25 Herstellung von Metallerzeugnissen	11	10	10	–	1	–	–	–	–
26 Herstellung von Datenverarbeitungs- geräten, elektronischen und optischen Erzeugnissen	7	5	5	–	2	–	–	–	–
27 Herstellung von elektrischen Ausrüstungen	1	1	1	–	–	–	–	–	–
28 Maschinenbau	1	1	1	–	–	–	–	–	–
29 Herstellung von Kraftwagen und Kraftwagenteilen	1	–	–	–	1	–	–	–	–
31 Herstellung von Möbeln	2	1	1	–	–	1	–	1	–
D Energieversorgung	17	15	15	–	2	–	–	–	–
E Wasserversorgung; Abwasser- und Abfallentsorgung und Beseitigung von Umweltverschmutzungen	2	1	1	–	1	–	–	–	–
F Baugewerbe	234	177	171	6	40	17	4	10	3
41 Hochbau	11	6	6	–	5	–	–	–	–
42 Tiefbau	16	16	11	5	–	–	–	–	–
43 Vorbereitende Baustellenarbeiten, Bauinstallation und sonstiges Ausbaugewerbe	207	155	154	1	35	17	4	10	3
G Handel; Instandhaltung und Reparatur von Kraftfahrzeugen	367	287	280	7	40	40	8	10	22
45 Handel mit Kraftfahrzeugen; Instandhaltung und Reparatur von Kraftfahrzeugen	48	39	39	–	4	5	1	2	2
46 Großhandel (ohne Handel mit Kfz)	92	73	72	1	15	4	–	1	3
47 Einzelhandel (ohne Handel mit Kfz)	227	175	169	6	21	31	7	7	17
H Verkehr und Lagerei	59	47	47	–	7	5	3	–	2
49 Landverkehr und Transport in Rohrfernleitungen	30	25	25	–	2	3	3	–	–
53 Post-, Kurier- und Expressdienste	16	12	12	–	4	–	–	–	–

5 Gewerbeabmeldungen in Brandenburg im März 2022 nach Wirtschaftsbereichen

Wirtschaftsabschnitt Wirtschaftsabteilung	Gewerbe- ab- meldungen insgesamt	Aufgabe			Fortzug	Übergabe			
		ins- gesamt	voll- ständige Aufgabe	Um- wand- lung		ins- gesamt	Rechts- form- wechsel	Gesell- schafter- austritt	Erbfolge/ Verkauf/ Verpach- tung
I Gastgewerbe	102	77	76	1	2	23	2	2	19
55 Beherbergung	34	27	27	–	1	6	1	2	3
56 Gastronomie	68	50	49	1	1	17	1	–	16
J Information und Kommunikation	68	49	48	1	18	1	–	1	–
58 Verlagswesen	10	6	5	1	3	1	–	1	–
61 Telekommunikation	–	–	–	–	–	–	–	–	–
62 Erbringung von Dienstleistungen der Informationstechnologie	31	23	23	–	8	–	–	–	–
63 Informationsdienstleistungen	9	8	8	–	1	–	–	–	–
K Erbringung von Finanz- und Versicherungsdienstleistungen	92	70	69	1	22	–	–	–	–
66 Mit Finanz- und Versicherungs- dienstleistungen verbundene Tätigkeiten	71	60	60	–	11	–	–	–	–
L Grundstücks- und Wohnungswesen	79	46	43	3	31	2	–	–	2
M Erbringung von freiberuflichen, wissenschaftlichen und technischen Dienstleistungen	118	84	83	1	34	–	–	–	–
70 Verwaltung und Führung von Unternehmen und Betrieben, Unternehmensberatung	32	22	21	1	10	–	–	–	–
73 Werbung und Marktforschung	35	25	25	–	10	–	–	–	–
N Erbringung von sonstigen wirtschaftlichen Dienstleistungen	220	182	182	–	33	5	–	4	1
77 Vermietung von beweglichen Sachen	22	16	16	–	3	3	–	2	1
78 Vermittlung und Überlassung von Arbeitskräften	6	4	4	–	2	–	–	–	–
79 Reisebüros, Reiseveranstalter und Erbringung sonstiger Reservierungsdienstleistungen	5	4	4	–	1	–	–	–	–
81 Gebäudebetreuung; Garten- und Landschaftsbau	110	93	93	–	17	–	–	–	–
P Erziehung und Unterricht	33	27	27	–	5	1	–	1	–
Q Gesundheits- und Sozialwesen	20	17	17	–	3	–	–	–	–
R Kunst, Unterhaltung und Erholung	35	31	30	1	3	1	–	–	1
O+S Öffentliche Verwaltung, Verteidigung; Sozialversicherung; Erbringung von sonstigen Dienstleistungen	106	87	87	–	15	4	1	–	3
A-S Insgesamt	1 637	1 262	1 240	22	270	105	19	29	57

6 Gewerbeabmeldungen in Brandenburg im März 2022 nach Art der Niederlassung, der Rechtsform und bei Einzelunternehmen nach Geschlecht und Staatsangehörigkeit

Art der Niederlassung — Rechtsform — Geschlecht — Staatsangehörigkeit	Gewerbe- ab- meldungen insgesamt	Aufgabe			Fortzug	Übergabe			
		ins- gesamt	voll- ständige Aufgabe	Um- wandlung		ins- gesamt	Rechts- form- wechsel	Gesell- schafter- austritt	Erbfolge/ Verkauf/ Verpach- tung
Insgesamt	1 637	1 262	1 240	22	270	105	19	29	57
nach der Art der Niederlassung									
Hauptniederlassung	1 481	1 136	1 129	7	260	85	15	24	46
Zweigniederlassung	31	26	25	1	3	2	–	–	2
Unselbständige Zweigstelle	125	100	86	14	7	18	4	5	9
nach der Rechtsform des Unternehmens									
Einzelunternehmen	1 222	997	994	3	169	56	10	–	46
Offene Handelsgesellschaft	–	–	–	–	–	–	–	–	–
Kommanditgesellschaft	3	2	2	–	–	1	–	–	1
Gesellschaft mit beschränkter Haftung & Co. KG	43	29	23	6	9	5	–	4	1
Gesellschaft des bürgerlichen Rechts	85	52	52	–	3	30	4	24	2
Aktiengesellschaft	10	9	9	–	–	1	–	–	1
Gesellschaft mit beschränkter Haftung (GmbH)	262	167	155	12	86	9	3	–	6
GmbH ohne UG (haftungsbeschränkt)	218	137	126	11	74	7	1	–	6
Unternehmergesellschaft (UG haftungsbeschränkt)	44	30	29	1	12	2	2	–	–
Private Company Limited by Shares (Ltd.)	3	3	2	1	–	–	–	–	–
Genossenschaft	1	–	–	–	1	–	–	–	–
Eingetragener Verein	3	3	3	–	–	–	–	–	–
Sonstige Rechtsformen	5	–	–	–	2	3	2	1	–
Einzelunternehmer/-innen nach Geschlecht									
weiblich	421	346	346	–	49	26	4	–	22
männlich	801	651	648	3	120	30	6	–	24
Einzelunternehmer/-innen nach ausgewählter Staatsangehörigkeit									
deutsch	1 045	861	858	3	145	39	9	–	30
bulgarisch	17	13	13	–	4	–	–	–	–
griechisch	1	1	1	–	–	–	–	–	–
italienisch	6	5	5	–	–	1	–	–	1
polnisch	42	36	36	–	5	1	–	–	1
rumänisch	30	24	24	–	4	2	–	–	2
türkisch	12	8	8	–	1	3	–	–	3
ungarisch	3	2	2	–	1	–	–	–	–

**7 Vollständige Aufgaben sowie Gewerbetreibende in Brandenburg im März 2022
nach Wirtschaftsbereichen**

Wirtschaftsabschnitt Wirtschaftsabteilung	Vollständige Aufgabe						Gewerbetreibende ¹	
	ins- gesamt	Betriebsaufgabe			sonstige Stilllegung		ins- gesamt	darunter weiblich
		ins- gesamt	Haupt- nieder- lassung	Zweignieder- lassung/un- selbständige Zweigstelle	ins- gesamt	darunter Neben- erwerb		
A Land- und Forstwirtschaft, Fischerei	16	3	2	1	13	8	17	5
B Bergbau und Gewinnung von Steinen und Erden	1	1	1	–	–	–	1	1
C Verarbeitendes Gewerbe	47	19	12	7	28	18	58	18
10 Herstellung von Nahrungs- und Futtermitteln	4	2	1	1	2	1	5	2
11 Getränkeherstellung	–	–	–	–	–	–	–	–
13 Herstellung von Textilien	3	–	–	–	3	3	3	3
14 Herstellung von Bekleidung	3	–	–	–	3	2	3	3
16 Herstellung von Holz-, Flecht-, Korb- und Korkwaren (ohne Möbel)	2	1	–	1	1	1	2	1
18 Herstellung von Druckerzeugnissen; Vervielfältigung von bespielten Ton-, Bild- und Datenträgern	3	1	1	–	2	2	4	3
25 Herstellung von Metallerzeugnissen	10	7	6	1	3	2	18	1
26 Herstellung von Datenverarbeitungs- geräten, elektronischen und optischen Erzeugnissen	5	2	1	1	3	1	4	–
27 Herstellung von elektrischen Ausrüstungen	1	–	–	–	1	1	1	–
28 Maschinenbau	1	–	–	–	1	1	1	–
29 Herstellung von Kraftwagen und Kraftwagenteilen	–	–	–	–	–	–	–	–
31 Herstellung von Möbeln	1	1	1	–	–	–	2	–
D Energieversorgung	15	6	6	–	9	8	22	2
E Wasserversorgung; Abwasser- und Abfallentsorgung und Beseitigung von Umweltverschmutzungen	1	1	–	1	–	–	1	–
F Baugewerbe	171	44	31	13	127	23	199	15
41 Hochbau	6	6	4	2	–	–	5	–
42 Tiefbau	11	9	1	8	2	1	32	7
43 Vorbereitende Baustellenarbeiten, Bauinstallation und sonstiges Ausbaugewerbe	154	29	26	3	125	22	162	8
G Handel; Instandhaltung und Reparatur von Kraftfahrzeugen	280	86	52	34	194	99	305	112
45 Handel mit Kraftfahrzeugen; Instandhaltung und Reparatur von Kraftfahrzeugen	39	16	15	1	23	5	40	6
46 Großhandel (ohne Handel mit Kfz)	72	11	8	3	61	33	77	31
47 Einzelhandel (ohne Handel mit Kfz)	169	59	29	30	110	61	188	75
H Verkehr und Lagerei	47	11	7	4	36	15	48	8
49 Landverkehr und Transport in Rohrfernleitungen	25	7	6	1	18	3	26	3
53 Post-, Kurier- und Expressdienste	12	1	–	1	11	6	12	2

**7 Vollständige Aufgaben sowie Gewerbetreibende in Brandenburg im März 2022
nach Wirtschaftsbereichen**

Wirtschaftsabschnitt Wirtschaftsabteilung		Vollständige Aufgabe						Gewerbetreibende¹	
		ins- gesamt	Betriebsaufgabe			sonstige Stilllegung		ins- gesamt	darunter weiblich
			ins- gesamt	Haupt- nieder- lassung	Zweignieder- lassung/un- selbständige Zweigstelle	ins- gesamt	darunter Neben- erwerb		
I	Gastgewerbe	76	31	18	13	45	20	82	29
55	Beherbergung	27	8	4	4	19	13	29	14
56	Gastronomie	49	23	14	9	26	7	53	15
J	Information und Kommunikation	48	11	9	2	37	25	49	21
58	Verlagswesen	5	1	–	1	4	2	6	4
61	Telekommunikation	–	–	–	–	–	–	–	–
62	Erbringung von Dienstleistungen der Informationstechnologie	23	7	6	1	16	10	23	6
63	Informationsdienstleistungen	8	1	1	–	7	7	7	5
K	Erbringung von Finanz- und Versicherungsdienstleistungen	69	19	11	8	50	21	69	17
66	Mit Finanz- und Versicherungs- dienstleistungen verbundene Tätigkeiten	60	10	6	4	50	21	61	16
L	Grundstücks- und Wohnungswesen	43	14	11	3	29	17	46	13
M	Erbringung von freiberuflichen, wissenschaftlichen und technischen Dienstleistungen	83	20	17	3	63	33	91	30
70	Verwaltung und Führung von Unternehmen und Betrieben, Unternehmensberatung	21	7	7	–	14	7	23	4
73	Werbung und Marktforschung	25	2	1	1	23	15	27	11
N	Erbringung von sonstigen wirtschaftlichen Dienstleistungen	182	25	19	6	157	78	189	57
77	Vermietung von beweglichen Sachen	16	5	4	1	11	6	16	2
78	Vermittlung und Überlassung von Arbeitskräften	4	1	–	1	3	1	5	1
79	Reisebüros, Reiseveranstalter und Erbringung sonstiger Reservierungsdienstleistungen	4	–	–	–	4	1	4	2
81	Gebäudebetreuung; Garten- und Landschaftsbau	93	13	11	2	80	34	96	21
P	Erziehung und Unterricht	27	5	3	2	22	14	29	16
Q	Gesundheits- und Sozialwesen	17	5	3	2	12	7	19	11
R	Kunst, Unterhaltung und Erholung	30	7	2	5	23	15	32	5
O+S	Öffentliche Verwaltung, Verteidigung; Sozialversicherung; Erbringung von sonstigen Dienstleistungen	87	13	6	7	74	44	89	66
A-S	Insgesamt	1 240	321	210	111	919	445	1 346	426

¹ anzeigepflichtige Personen, die eine vollständige Aufgabe vorgenommen haben

8 Vollständige Aufgaben sowie Gewerbetreibende in Brandenburg im März 2022 nach der Rechtsform und bei Einzelunternehmen nach Geschlecht und Staatsangehörigkeit

Rechtsform — Geschlecht — Staatsangehörigkeit	Vollständige Aufgabe						Gewerbetreibende ¹	
	ins- gesamt	Betriebsaufgabe			sonstige Stilllegung		ins- gesamt	darunter weiblich
		ins- gesamt	Haupt- nieder- lassung	Zweignieder- lassung/un- selbständige Zweigstelle	ins- gesamt	darunter Neben- erwerb		
Insgesamt	1 240	321	210	111	919	445	1 346	426
	nach der Rechtsform des Unternehmens							
Einzelunternehmen	994	106	70	36	888	414	994	346
Offene Handelsgesellschaft	—	—	—	—	—	—	—	—
Kommanditgesellschaft	2	2	1	1	—	—	2	1
Gesellschaft mit beschränkter Haftung & Co. KG	23	22	18	4	1	1	39	5
Gesellschaft des bürgerlichen Rechts	52	32	30	2	20	20	91	27
Aktiengesellschaft	9	9	4	5	—	—	—	—
Gesellschaft mit beschränkter Haftung (GmbH)	155	146	85	61	9	9	213	45
GmbH ohne UG (haftungsbeschränkt)	126	121	62	59	5	5	181	37
Unternehmergesellschaft (UG haftungsbeschränkt)	29	25	23	2	4	4	32	8
Private Company Limited by Shares (Ltd.)	2	2	—	2	—	—	2	1
Genossenschaft	—	—	—	—	—	—	—	—
Eingetragener Verein	3	2	2	—	1	1	5	1
Sonstige Rechtsformen	—	—	—	—	—	—	—	—
	Einzelunternehmer/-innen nach Geschlecht							
weiblich	346	34	23	11	312	191	x	x
männlich	648	72	47	25	576	223	x	x
	Einzelunternehmer/-innen nach ausgewählter Staatsangehörigkeit							
deutsch	858	89	62	27	769	387	858	315
bulgarisch	13	—	—	—	13	1	13	1
griechisch	1	—	—	—	1	—	1	—
italienisch	5	2	1	1	3	1	5	1
polnisch	36	7	2	5	29	7	36	15
rumänisch	24	—	—	—	24	3	24	3
türkisch	8	5	3	2	3	—	8	1
ungarisch	2	—	—	—	2	—	2	—

¹ anzeigepflichtige Personen, die eine vollständige Aufgabe vorgenommen haben

9 Gewerbeanmeldungen in Brandenburg im März 2022 nach ausgewählten Merkmalen und Verwaltungsbezirken

Amtlicher Gemeinde- schlüssel	Kreisfreie Stadt Landkreis	Gewerbe- an- meldungen insgesamt	Neugründung	Umwandlung	Zuzug	Übernahme
12 0 51 000	Brandenburg an der Havel	38	34	–	2	2
12 0 52 000	Cottbus	55	50	–	3	2
12 0 53 000	Frankfurt (Oder)	39	31	1	3	4
12 0 54 000	Potsdam	115	99	1	12	3
12 0 60 000	Barnim	164	124	3	28	9
12 0 61 000	Dahme-Spreewald	197	123	4	66	4
12 0 62 000	Elbe-Elster	52	38	1	7	6
12 0 63 000	Havelland	136	97	1	28	10
12 0 64 000	Märkisch-Oderland	138	101	1	25	11
12 0 65 000	Oberhavel	148	126	–	16	6
12 0 66 000	Oberspreewald-Lausitz	44	31	1	7	5
12 0 67 000	Oder-Spree	106	76	2	16	12
12 0 68 000	Ostprignitz-Ruppin	55	42	–	7	6
12 0 69 000	Potsdam-Mittelmark	190	141	–	41	8
12 0 70 000	Prignitz	37	28	–	5	4
12 0 71 000	Spree-Neiße	84	66	2	6	10
12 0 72 000	Teltow-Fläming	202	151	5	28	18
12 0 73 000	Uckermark	59	45	1	10	3
12 0 00 000	Land Brandenburg	1 859	1 403	23	310	123

10 Gewerbeabmeldungen in Brandenburg im März 2022 nach ausgewählten Merkmalen und Verwaltungsbezirken

Amtlicher Gemeinde- schlüssel	Kreisfreie Stadt Landkreis	Gewerbe- ab- meldungen insgesamt	Vollständige Aufgabe	Umwandlung	Fortzug	Übergabe
12 0 51 000	Brandenburg an der Havel	37	31	–	4	2
12 0 52 000	Cottbus	40	33	–	6	1
12 0 53 000	Frankfurt (Oder)	42	39	–	–	3
12 0 54 000	Potsdam	194	144	2	42	6
12 0 60 000	Barnim	103	82	2	15	4
12 0 61 000	Dahme-Spreewald	125	88	5	28	4
12 0 62 000	Elbe-Elster	27	23	1	2	1
12 0 63 000	Havelland	118	90	–	18	10
12 0 64 000	Märkisch-Oderland	125	97	–	17	11
12 0 65 000	Oberhavel	127	96	–	23	8
12 0 66 000	Oberspreewald-Lausitz	57	42	1	8	6
12 0 67 000	Oder-Spree	122	93	1	15	13
12 0 68 000	Ostprignitz-Ruppin	31	24	–	3	4
12 0 69 000	Potsdam-Mittelmark	181	142	1	32	6
12 0 70 000	Prignitz	40	31	–	6	3
12 0 71 000	Spree-Neiße	53	40	2	10	1
12 0 72 000	Teltow-Fläming	164	101	5	39	19
12 0 73 000	Uckermark	51	44	2	2	3
12 0 00 000	Land Brandenburg	1 637	1 240	22	270	105

11 Gewerbean- und -abmeldungen in Brandenburg im März 2022 nach Wirtschaftsabschnitten und Verwaltungsbezirken

Amtlicher Gemeinde- schlüssel	Kreisfreie Stadt Landkreis	Insgesamt					
			Land- und Forstwirt- schaft	Verar- beitendes Gewerbe	Bau- gewerbe	Handel; Instand- haltung und Reparatur von Kfz	Verkehr und Lagerei
		A-S	A	C	F	G	H
12 0 51 000	Brandenburg an der Havel	38	–	–	2	10	1
12 0 52 000	Cottbus	55	–	1	6	12	1
12 0 53 000	Frankfurt (Oder)	39	–	2	5	9	6
12 0 54 000	Potsdam	115	1	5	2	26	4
12 0 60 000	Barnim	164	3	11	9	34	9
12 0 61 000	Dahme-Spreewald	197	2	11	26	32	9
12 0 62 000	Elbe-Elster	52	6	1	7	6	–
12 0 63 000	Havelland	136	2	6	14	32	3
12 0 64 000	Märkisch-Oderland	138	2	2	25	28	9
12 0 65 000	Oberhavel	148	–	14	15	27	3
12 0 66 000	Oberspreewald-Lausitz	44	3	–	5	10	–
12 0 67 000	Oder-Spree	106	4	2	4	25	1
12 0 68 000	Ostprignitz-Ruppin	55	2	3	7	12	3
12 0 69 000	Potsdam-Mittelmark	190	5	6	25	35	7
12 0 70 000	Prignitz	37	2	3	3	9	–
12 0 71 000	Spree-Neiße	84	1	2	23	17	3
12 0 72 000	Teltow-Fläming	202	2	8	21	31	3
12 0 73 000	Uckermark	59	1	3	4	13	–
12 0 00 000	Land Brandenburg	1 859	36	80	203	368	62
12 0 51 000	Brandenburg an der Havel	37	–	1	2	12	1
12 0 52 000	Cottbus	40	–	–	4	16	–
12 0 53 000	Frankfurt (Oder)	42	–	1	8	14	3
12 0 54 000	Potsdam	194	1	5	12	38	8
12 0 60 000	Barnim	103	2	3	11	30	4
12 0 61 000	Dahme-Spreewald	125	1	4	24	26	4
12 0 62 000	Elbe-Elster	27	1	–	3	12	1
12 0 63 000	Havelland	118	2	5	21	25	3
12 0 64 000	Märkisch-Oderland	125	1	2	22	20	10
12 0 65 000	Oberhavel	127	1	3	20	31	4
12 0 66 000	Oberspreewald-Lausitz	57	–	3	4	19	1
12 0 67 000	Oder-Spree	122	1	7	13	27	3
12 0 68 000	Ostprignitz-Ruppin	31	–	1	7	4	–
12 0 69 000	Potsdam-Mittelmark	181	6	11	23	36	5
12 0 70 000	Prignitz	40	2	3	6	6	1
12 0 71 000	Spree-Neiße	53	1	4	17	14	–
12 0 72 000	Teltow-Fläming	164	3	5	32	28	10
12 0 73 000	Uckermark	51	1	3	5	9	1
12 0 00 000	Land Brandenburg	1 637	23	61	234	367	59

Davon							Amtlicher Gemeinde- schlüssel
Gastgewerbe	Information und Kommuni- kation	Erbringung von Finanz- und Versiche- rungsdienst- leistungen	Grundstücks- und Wohnungs- wesen	Erbringung von freiberuflichen, wissenschaft- lichen und technischen Dienst- leistungen	Erbringung von sonstigen wirt- schaftlichen Dienst- leistungen	Übrige Wirtschafts- zweige	
I	J	K	L	M	N	B, D, E, O-S	
Anmeldungen							
6	3	1	–	4	5	6	12 0 51 000
3	3	5	1	5	12	6	12 0 52 000
–	4	–	–	3	4	6	12 0 53 000
7	13	2	6	11	15	23	12 0 54 000
7	12	8	1	16	24	30	12 0 60 000
8	9	29	23	14	17	17	12 0 61 000
5	3	2	2	4	9	7	12 0 62 000
8	11	8	3	9	21	19	12 0 63 000
12	5	4	3	10	19	19	12 0 64 000
12	12	7	5	7	22	24	12 0 65 000
2	3	–	–	3	7	11	12 0 66 000
15	7	3	2	4	21	18	12 0 67 000
2	1	3	2	1	12	7	12 0 68 000
11	9	8	7	16	34	27	12 0 69 000
3	3	–	2	2	4	6	12 0 70 000
6	3	–	2	6	10	11	12 0 71 000
10	7	9	17	15	33	46	12 0 72 000
8	2	2	1	6	9	10	12 0 73 000
125	110	91	77	136	278	293	12 0 00 000
Abmeldungen							
3	3	1	1	2	7	4	12 0 51 000
1	–	5	1	2	8	3	12 0 52 000
3	3	–	1	1	1	7	12 0 53 000
11	14	17	18	17	33	20	12 0 54 000
4	1	6	3	9	12	18	12 0 60 000
9	4	12	10	9	11	11	12 0 61 000
–	1	–	–	–	3	6	12 0 62 000
3	3	7	1	8	24	16	12 0 63 000
8	4	4	5	13	16	20	12 0 64 000
9	7	6	5	8	18	15	12 0 65 000
7	1	2	–	2	5	13	12 0 66 000
14	4	5	2	5	18	23	12 0 67 000
1	2	–	2	4	7	3	12 0 68 000
8	12	10	14	16	25	15	12 0 69 000
4	2	1	1	5	3	6	12 0 70 000
3	2	1	2	1	4	4	12 0 71 000
9	4	11	12	13	18	19	12 0 72 000
5	1	4	1	3	7	11	12 0 73 000
102	68	92	79	118	220	214	12 0 00 000

Das Amt für Statistik Berlin-Brandenburg

Das Amt für Statistik Berlin-Brandenburg ist für beide Länder die zentrale Dienstleistungseinrichtung auf dem Gebiet der amtlichen Statistik. Das Amt erbringt Serviceleistungen im Bereich Information und Analyse für die breite Öffentlichkeit, für alle gesellschaftlichen Gruppen sowie für Kunden aus Verwaltung und Politik, Wirtschaft und Wissenschaft. Kerngeschäft des Amtes ist die Durchführung der gesetzlich angeordneten amtlichen Statistiken für Berlin und Brandenburg. Das Amt erhebt die Daten, bereitet sie auf, interpretiert und analysiert sie und veröffentlicht die Ergebnisse. Die Grundversorgung aller Nutzerinnen und Nutzer mit statistischen Informationen erfolgt unentgeltlich, im Wesentlichen über das Internet und den Informationsservice. Daneben werden nachfrage- und zielgruppenorientierte Standardauswertungen zu Festpreisen angeboten. Kundenspezifische Aufbereitung/Beratung zu kostendeckenden Preisen ergänzt das Spektrum der Informationsbereitstellung.

Amtliche Statistik im Verbund

Die Statistiken werden bundesweit nach einheitlichen Konzepten, Methoden und Verfahren arbeitsteilig erstellt. Die Statistischen Ämter der Länder sind dabei grundsätzlich für die Durchführung der Erhebungen, für die Aufbereitung und Veröffentlichung der Länderergebnisse zuständig. Durch diese Kooperation in einem „Statistikverbund“ entstehen für alle Länder vergleichbare und zu einem Bundesergebnis zusammenführbare Erhebungsergebnisse.

Produkte und Dienstleistungen

Informationsservice

info@statistik-bbb.de

Tel. 0331 8173 -1777

Fax 0331 817330 -4091

Mo–Do 8:00–15:30 Uhr, Fr 8:00–13:30 Uhr

Statistische Informationen für jedermann sowie maßgeschneiderte Aufbereitung von Daten über Berlin und Brandenburg, Auskunft, Beratung, Pressedienst.

Standort Potsdam

Steinstraße 104–106, 14480 Potsdam

Standort Berlin

Alt-Friedrichsfelde 60, 10315 Berlin

Internet-Angebot

www.statistik-berlin-brandenburg.de mit aktuellen Daten, Pressemitteilungen, Fachbeiträgen, Statistischen Berichten zum kostenlosen Herunterladen, regionalstatistischen Informationen, Wahlstatistiken und -analysen sowie einem Überblick über das gesamte Leistungsspektrum des Amtes.

Statistische Berichte

mit Ergebnissen der einzelnen Statistiken in Tabellen in tiefer sachlicher Gliederung und Grafiken zur Veranschaulichung von Entwicklungen und Strukturen.

Statistische Bibliothek

Alt-Friedrichsfelde 60, 10315 Berlin

bibliothek@statistik-bbb.de

Tel. 0331 8173 -3540

Datenangebot aus dem Sachgebiet

Informationen zu dieser Veröffentlichung

Referat 34

Tel. 0331 8173 -1348/1341

gewerbemeldungen@statistik-bbb.de

Weitere Veröffentlichungen zum Thema

Statistische Berichte:

- Gewerbeanzeigen im Land Brandenburg, jährlich
D I 2 – j
- Gewerbeanzeigen im Land Berlin, monatlich
D I 1 – m
jährlich
D I 2 – j