

# Statistischer Bericht

D I 1 – m 02 / 22

└ Gewerbeanzeigen  
im **Land Brandenburg**  
**Februar 2022**

## Impressum

### Statistischer Bericht

D I 1 – m 02 / 22

Erscheinungsfolge: monatlich

Erschienen im **April 2022**

## Herausgeber

**Amt für Statistik** Berlin-Brandenburg  
Steinstraße 104 - 106  
14480 Potsdam  
info@statistik-bbb.de  
www.statistik-berlin-brandenburg.de

Tel. 0331 8173 - 1777  
Fax 0331 817330 - 4091

## Zeichenerklärung

- 0 weniger als die Hälfte von 1  
in der letzten besetzten Stelle,  
jedoch mehr als nichts
- nichts vorhanden
- ...Angabe fällt später an
- ( ) Aussagewert ist eingeschränkt
- / Zahlenwert nicht sicher genug
- Zahlenwert unbekannt oder  
geheim zu halten
- x Tabellenfach gesperrt
- p vorläufige Zahl
- r berichtigte Zahl
- s geschätzte Zahl

**Amt für Statistik** Berlin-Brandenburg,  
Potsdam, 2022

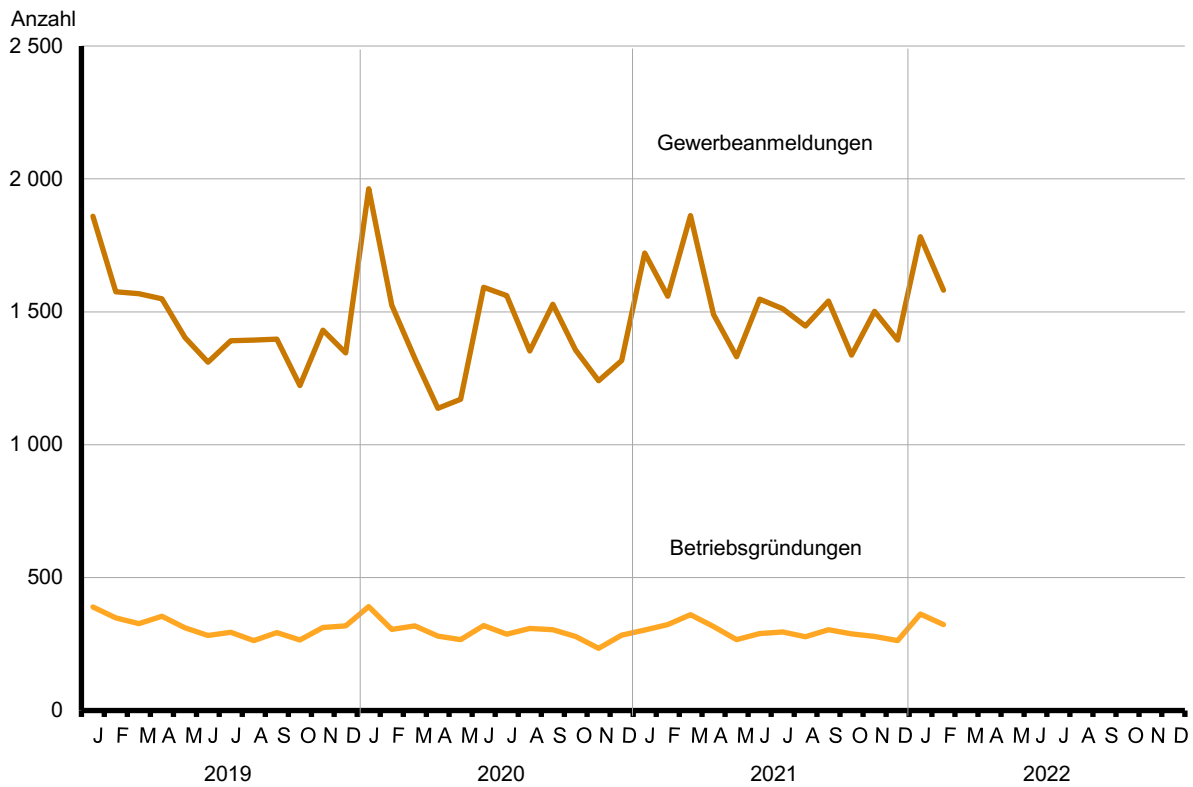


Dieses Werk ist unter einer Creative Commons Lizenz  
vom Typ Namensnennung 3.0 Deutschland zugänglich.  
Um eine Kopie dieser Lizenz einzusehen, konsultieren Sie  
<http://creativecommons.org/licenses/by/3.0/de/>

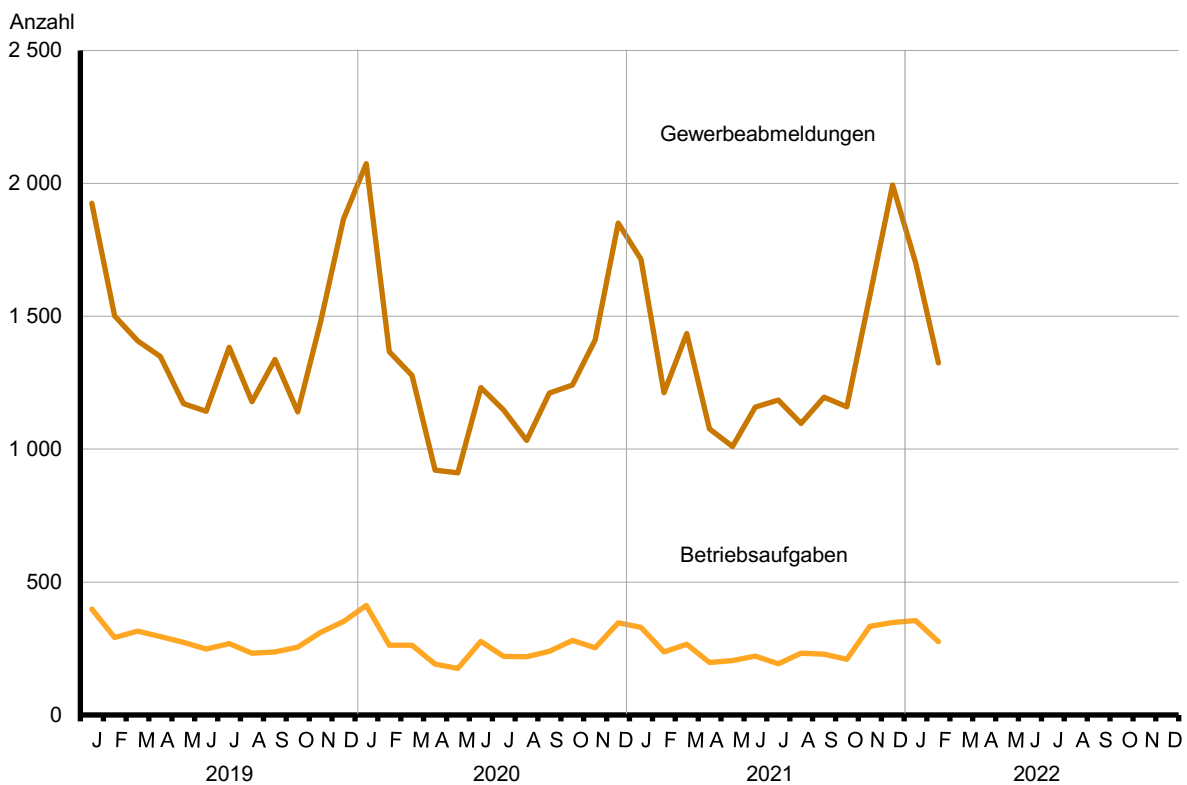
## Inhaltsverzeichnis

	Seite		Seite
Metadaten zu dieser Statistik (externer Link)			
<b>Grafiken</b>			
1 Gewerbeanmeldungen und Betriebsgründungen in Brandenburg seit Januar 2019.....	4	3 Betriebsgründungen und -aufgaben in Brandenburg im Februar 2022 nach Wirtschaftsabschnitten.....	5
2 Gewerbeabmeldungen und Betriebsaufgaben in Brandenburg seit Januar 2019.....	4	4 Gewerbe- und Gewerbeabmeldungen in Brandenburg im Februar 2022 nach Verwaltungsbezirken.....	5
<b>Tabellen</b>			
Übersicht: Gewerbeanzeigen in Brandenburg von 2004 bis Februar 2022.....	6	7 Vollständige Aufgaben sowie Gewerbetreibende in Brandenburg im Februar 2022 nach Wirtschaftsbereichen.....	16
1 Gewerbeanmeldungen in Brandenburg im Februar 2022 nach Wirtschaftsbereichen.....	7	8 Vollständige Aufgaben sowie Gewerbetreibende in Brandenburg im Februar 2022 nach der Rechtsform und bei Einzelunternehmen nach Geschlecht und Staatsangehörigkeit.....	18
2 Gewerbeanmeldungen in Brandenburg im Februar 2022 nach Art der Niederlassung, der Rechtsform und bei Einzelunternehmen nach Geschlecht und Staatsangehörigkeit.....	9	9 Gewerbeanmeldungen in Brandenburg im Februar 2022 nach ausgewählten Merkmalen und Verwaltungsbezirken.....	19
3 Neugründungen sowie Gewerbetreibende in Brandenburg im Februar 2022 nach Wirtschaftsbereichen .....	10	10 Gewerbeabmeldungen in Brandenburg im Februar 2022 nach ausgewählten Merkmalen und Verwaltungsbezirken.....	19
4 Neugründungen sowie Gewerbetreibende in Brandenburg im Februar 2022 nach der Rechtsform und bei Einzelunternehmen nach Geschlecht und Staatsangehörigkeit.....	12	11 Gewerbe- und -abmeldungen in Brandenburg im Februar 2022 nach Wirtschaftsabschnitten und Verwaltungsbezirken .....	20
5 Gewerbeabmeldungen in Brandenburg im Februar 2022 nach Wirtschaftsbereichen.....	13		
6 Gewerbeabmeldungen in Brandenburg im Februar 2022 nach Art der Niederlassung, der Rechtsform und bei Einzelunternehmen nach Geschlecht und Staatsangehörigkeit.....	15		

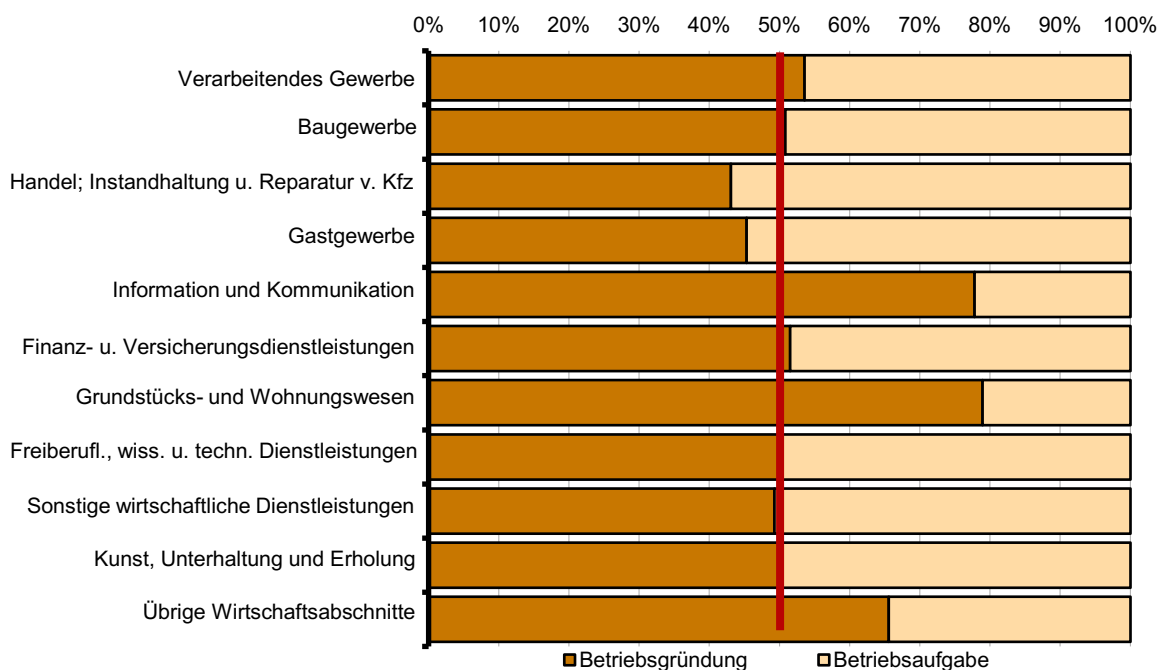
## 1 Gewerbeanmeldungen und Betriebsgründungen in Brandenburg seit Januar 2019



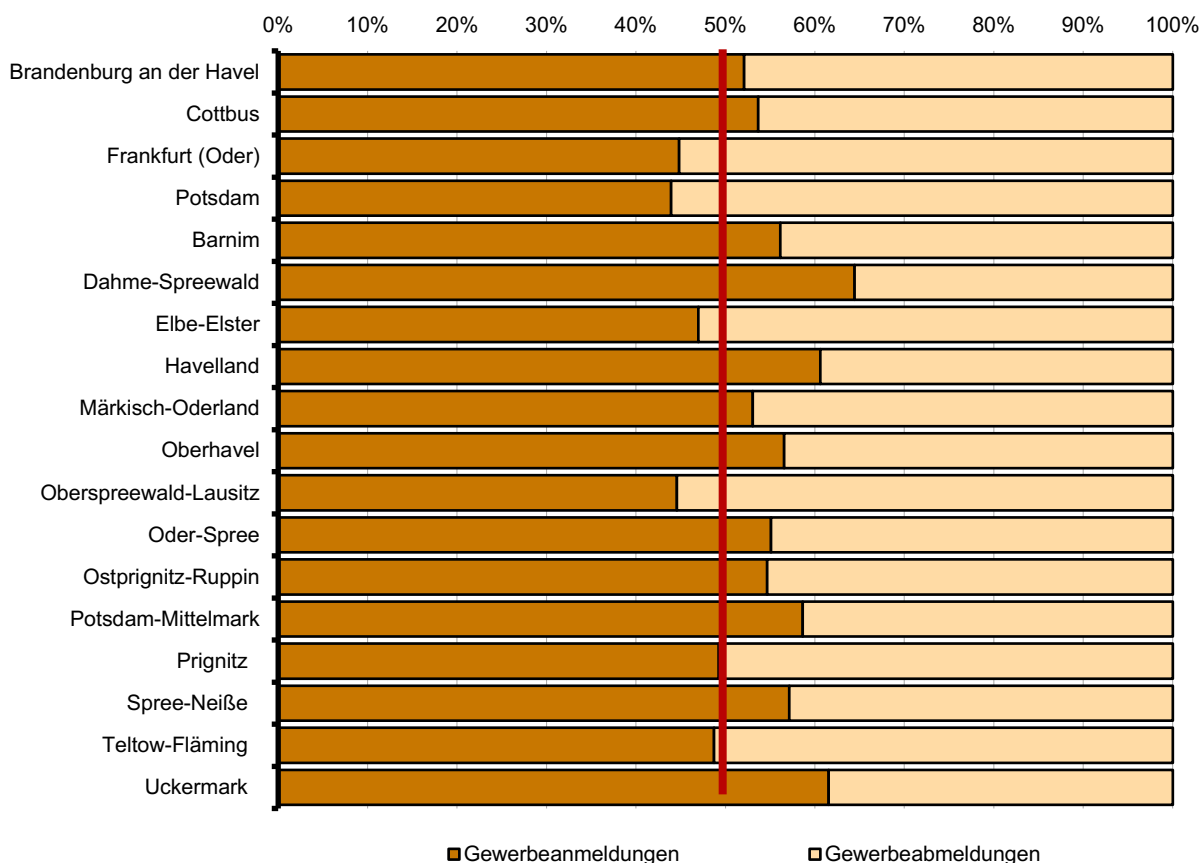
## 2 Gewerbeabmeldungen und Betriebsaufgaben in Brandenburg seit Januar 2019



### 3 Betriebsgründungen und -aufgaben in Brandenburg im Februar 2022 nach Wirtschaftsabschnitten



### 4 Gewerbean- und Gewerbeabmeldungen in Brandenburg im Februar 2022 nach Verwaltungsbezirken



## Übersicht: Gewerbeanzeigen in Brandenburg von 2004 bis Februar 2022

Jahr Monat	Anmeldungen		Ummeldungen <sup>2</sup>		Abmeldungen	
	insgesamt	darunter Neu- errichtungen <sup>1</sup>	insgesamt	darunter Veränderung der Betriebs- tätigkeit <sup>3</sup>	insgesamt	darunter Aufgabe <sup>4</sup>
2004	30 163	26 183	6 609	3 375	18 245	14 258
2005	26 310	22 074	8 027	4 336	20 755	16 406
2006	25 499	20 955	•	•	21 279	17 037
2007	23 555	19 356	•	•	22 040	17 958
2008	23 464	19 197	•	•	21 773	17 916
2009	23 352	19 274	•	•	20 513	16 666
2010	22 319	18 297	•	•	19 803	16 130
2011	20 521	16 606	•	•	19 371	15 863
2012	18 260	14 473	•	•	18 893	15 514
2013	18 330	14 253	•	•	18 019	14 610
2014	18 015	14 039	•	•	18 062	14 733
2015	17 282	13 277	•	•	17 886	14 492
2016	17 080	13 029	•	•	17 661	14 326
2017	17 049	13 106	•	•	17 431	14 171
2018	17 251	13 409	•	•	17 314	14 173
2019	17 446	13 630	•	•	16 879	13 761
2020	17 069	13 148	•	•	15 675	12 390
2021	18 243	14 046	•	•	15 815	12 325
2021 Januar	1 721	1 255	•	•	1 715	1 336
Februar	1 559	1 202	•	•	1 213	899
März	1 862	1 439	•	•	1 435	1 110
April	1 490	1 166	•	•	1 076	802
Mai	1 331	1 033	•	•	1 010	752
Juni	1 548	1 163	•	•	1 158	831
Juli	1 512	1 152	•	•	1 185	912
August	1 447	1 139	•	•	1 097	829
September	1 540	1 208	•	•	1 196	928
Oktober	1 337	1 064	•	•	1 159	948
November	1 502	1 180	•	•	1 577	1 308
Dezember	1 394	1 045	•	•	1 994	1 670
2022 Januar	1 782	1 378	•	•	1 701	1 370
Februar	1 582	1 206	•	•	1 324	993
März	...	...	...	...	...	...
April	...	...	...	...	...	...
Mai	...	...	...	...	...	...
Juni	...	...	...	...	...	...
Juli	...	...	...	...	...	...
August	...	...	...	...	...	...
September	...	...	...	...	...	...
Oktober	...	...	...	...	...	...
November	...	...	...	...	...	...
Dezember	...	...	...	...	...	...

1 Betriebsgründungen, sonstige Neuerrichtungen sowie Umwandlungen, ohne Zuzüge

2 ab September 2006 ist die Auswertung der Ummeldungen eingestellt

3 Änderung und/oder Erweiterung

4 Betriebsaufgaben, sonstige Stilllegungen sowie Umwandlungen, ohne Fortzüge

# 1 Gewerbeanmeldungen in Brandenburg im Februar 2022 nach Wirtschaftsbereichen

Wirtschaftsabschnitt Wirtschaftsabteilung	Gewerbe- an- meldungen insgesamt	Neuerrichtungen			Zuzug	Übernahme			
		ins- gesamt	Neu- gründung	Um- wand- lung		ins- gesamt	Rechts- form- wechsel	Gesell- schafter- eintritt	Erbfolge/ Kauf/ Pacht
A Land- und Forstwirtschaft, Fischerei	17	14	14	–	3	–	–	–	–
B Bergbau und Gewinnung von Steinen und Erden	–	–	–	–	–	–	–	–	–
C Verarbeitendes Gewerbe	65	50	48	2	6	9	4	–	5
10 Herstellung von Nahrungs- und Futtermitteln	11	7	6	1	–	4	3	–	1
11 Getränkeherstellung	3	3	3	–	–	–	–	–	–
13 Herstellung von Textilien	2	2	2	–	–	–	–	–	–
14 Herstellung von Bekleidung	10	9	9	–	1	–	–	–	–
16 Herstellung von Holz-, Flecht-, Korb- und Korkwaren (ohne Möbel)	5	5	5	–	–	–	–	–	–
18 Herstellung von Druckerzeugnissen; Vervielfältigung von bespielten Ton-, Bild- und Datenträgern	8	6	6	–	2	–	–	–	–
25 Herstellung von Metallerzeugnissen	3	2	1	1	–	1	1	–	–
26 Herstellung von Datenverarbeitungs- geräten, elektronischen und optischen Erzeugnissen	–	–	–	–	–	–	–	–	–
27 Herstellung von elektrischen Ausrüstungen	3	3	3	–	–	–	–	–	–
28 Maschinenbau	–	–	–	–	–	–	–	–	–
29 Herstellung von Kraftwagen und Kraftwagenteilen	–	–	–	–	–	–	–	–	–
31 Herstellung von Möbeln	3	2	2	–	1	–	–	–	–
D Energieversorgung	33	26	25	1	3	4	1	–	3
E Wasserversorgung; Abwasser- und Abfallentsorgung und Beseitigung von Umweltverschmutzungen	3	1	1	–	1	1	–	–	1
F Baugewerbe	172	120	117	3	43	9	2	4	3
41 Hochbau	4	1	1	–	3	–	–	–	–
42 Tiefbau	6	5	5	–	–	1	1	–	–
43 Vorbereitende Baustellenarbeiten, Bauinstallation und sonstiges Ausbaugewerbe	162	114	111	3	40	8	1	4	3
G Handel; Instandhaltung und Reparatur von Kraftfahrzeugen	331	261	254	7	40	30	10	2	18
45 Handel mit Kraftfahrzeugen; Instandhaltung und Reparatur von Kraftfahrzeugen	40	29	29	–	7	4	3	–	1
46 Großhandel (ohne Handel mit Kfz)	69	56	52	4	11	2	1	–	1
47 Einzelhandel (ohne Handel mit Kfz)	222	176	173	3	22	24	6	2	16
H Verkehr und Lagerei	46	36	34	2	8	2	–	–	2
49 Landverkehr und Transport in Rohrfernleitungen	23	18	18	–	3	2	–	–	2
53 Post-, Kurier- und Expressdienste	10	8	8	–	2	–	–	–	–

# 1 Gewerbeanmeldungen in Brandenburg im Februar 2022 nach Wirtschaftsbereichen

Wirtschaftsabschnitt Wirtschaftsabteilung	Gewerbe- an- meldungen insgesamt	Neuerrichtungen			Zuzug	Übernahme			
		ins- gesamt	Neu- gründung	Um- wand- lung		ins- gesamt	Rechts- form- wechsel	Gesell- schafter- eintritt	Erbfolge/ Kauf/ Pacht
I Gastgewerbe	104	68	67	1	2	34	6	1	27
55 Beherbergung	13	10	9	1	–	3	–	–	3
56 Gastronomie	91	58	58	–	2	31	6	1	24
J Information und Kommunikation	90	71	71	–	19	–	–	–	–
58 Verlagswesen	3	2	2	–	1	–	–	–	–
61 Telekommunikation	3	3	3	–	–	–	–	–	–
62 Erbringung von Dienstleistungen der Informationstechnologie	34	24	24	–	10	–	–	–	–
63 Informationsdienstleistungen	17	14	14	–	3	–	–	–	–
K Erbringung von Finanz- und Versicherungsdienstleistungen	79	46	46	–	31	2	2	–	–
66 Mit Finanz- und Versicherungs- dienstleistungen verbundene Tätigkeiten	50	33	33	–	15	2	2	–	–
L Grundstücks- und Wohnungswesen	68	40	39	1	27	1	–	–	1
M Erbringung von freiberuflichen, wissenschaftlichen und technischen Dienstleistungen	138	107	107	–	31	–	–	–	–
70 Verwaltung und Führung von Unternehmen und Betrieben, Unternehmensberatung	43	31	31	–	12	–	–	–	–
73 Werbung und Marktforschung	18	16	16	–	2	–	–	–	–
N Erbringung von sonstigen wirtschaftlichen Dienstleistungen	210	177	175	2	25	8	3	2	3
77 Vermietung von beweglichen Sachen	28	25	25	–	1	2	1	–	1
78 Vermittlung und Überlassung von Arbeitskräften	8	8	8	–	–	–	–	–	–
79 Reisebüros, Reiseveranstalter und Erbringung sonstiger Reservierungsdienstleistungen	4	4	4	–	–	–	–	–	–
81 Gebäudebetreuung; Garten- und Landschaftsbau	119	98	96	2	18	3	1	–	2
P Erziehung und Unterricht	43	36	36	–	7	–	–	–	–
Q Gesundheits- und Sozialwesen	67	60	59	1	7	–	–	–	–
R Kunst, Unterhaltung und Erholung	25	18	18	–	5	2	2	–	–
O+S Öffentliche Verwaltung, Verteidigung; Sozialversicherung; Erbringung von sonstigen Dienstleistungen	91	75	75	–	10	6	2	–	4
<b>A-S</b> <b>Insgesamt</b>	<b>1 582</b>	<b>1 206</b>	<b>1 186</b>	<b>20</b>	<b>268</b>	<b>108</b>	<b>32</b>	<b>9</b>	<b>67</b>



## 2 Gewerbeanmeldungen in Brandenburg im Februar 2022 nach Art der Niederlassung, der Rechtsform und bei Einzelunternehmen nach Geschlecht und Staatsangehörigkeit

Art der Niederlassung — Rechtsform — Geschlecht — Staatsangehörigkeit	Gewerbe- an- meldungen insgesamt	Neuerrichtung			Zuzug	Übernahme			
		ins- gesamt	Neu- gründung	Um- wandlung		ins- gesamt	Rechts- form- wechsel	Gesell- schafter- eintritt	Erbfolge/ Kauf/ Pacht
<b>Insgesamt</b>	<b>1 582</b>	<b>1 206</b>	<b>1 186</b>	<b>20</b>	<b>268</b>	<b>108</b>	<b>32</b>	<b>9</b>	<b>67</b>
nach der Art der Niederlassung									
Hauptniederlassung	1 463	1 112	1 104	8	265	86	24	8	54
Zweigniederlassung	27	22	18	4	2	3	2	–	1
Unselbständige Zweigstelle	92	72	64	8	1	19	6	1	12
nach der Rechtsform des Unternehmens									
Einzelunternehmen	1 138	913	912	1	164	61	7	–	54
Offene Handelsgesellschaft	3	–	–	–	–	3	2	1	–
Kommanditgesellschaft	3	1	1	–	1	1	1	–	–
Gesellschaft mit beschränkter Haftung & Co. KG	26	20	19	1	4	2	1	–	1
Gesellschaft des bürgerlichen Rechts	77	56	56	–	9	12	2	8	2
Aktiengesellschaft	3	2	2	–	1	–	–	–	–
Gesellschaft mit beschränkter Haftung (GmbH)	320	205	189	16	89	26	16	–	10
GmbH ohne UG (haftungsbeschränkt)	281	175	159	16	80	26	16	–	10
Unternehmergesellschaft (UG haftungsbeschränkt)	39	30	30	–	9	–	–	–	–
Private Company Limited by Shares (Ltd.)	–	–	–	–	–	–	–	–	–
Genossenschaft	2	2	2	–	–	–	–	–	–
Eingetragener Verein	1	1	1	–	–	–	–	–	–
Sonstige Rechtsformen	9	6	4	2	–	3	3	–	–
Einzelunternehmer/-innen nach Geschlecht									
weiblich	428	362	362	–	43	23	–	–	23
männlich	710	551	550	1	121	38	7	–	31
Einzelunternehmer/-innen nach ausgewählter Staatsangehörigkeit									
deutsch	938	750	749	1	144	44	7	–	37
bulgarisch	11	10	10	–	1	–	–	–	–
griechisch	2	1	1	–	–	1	–	–	1
italienisch	3	2	2	–	1	–	–	–	–
polnisch	49	42	42	–	7	–	–	–	–
rumänisch	39	38	38	–	1	–	–	–	–
türkisch	14	8	8	–	2	4	–	–	4
ungarisch	2	2	2	–	–	–	–	–	–

### 3 Neugründungen sowie Gewerbetreibende in Brandenburg im Februar 2022 nach Wirtschaftsbereichen

Wirtschaftsabschnitt  Wirtschaftsabteilung		Neugründungen						Gewerbetreibende <sup>1</sup>	
		ins- gesamt	Betriebsgründung			sonstige Neugründung		ins- gesamt	darunter weiblich
			ins- gesamt	Haupt- nieder- lassung	Zweignieder- lassung/un- selbständige Zweigstelle	ins- gesamt	darunter Neben- erwerb		
A	Land- und Forstwirtschaft, Fischerei	14	5	5	–	9	5	15	–
B	Bergbau und Gewinnung von Steinen und Erden	–	–	–	–	–	–	–	–
C	Verarbeitendes Gewerbe	48	15	12	3	33	29	61	23
10	Herstellung von Nahrungs- und Futtermitteln	6	2	2	–	4	3	6	3
11	Getränkeherstellung	3	3	2	1	–	–	5	–
13	Herstellung von Textilien	2	–	–	–	2	2	2	–
14	Herstellung von Bekleidung	9	–	–	–	9	7	9	8
16	Herstellung von Holz-, Flecht-, Korb- und Korkwaren (ohne Möbel)	5	3	3	–	2	2	8	1
18	Herstellung von Druckerzeugnissen; Vervielfältigung von bespielten Ton-, Bild- und Datenträgern	6	–	–	–	6	6	6	5
25	Herstellung von Metallerzeugnissen	1	–	–	–	1	1	1	–
26	Herstellung von Datenverarbeitungs- geräten, elektronischen und optischen Erzeugnissen	–	–	–	–	–	–	–	–
27	Herstellung von elektrischen Ausrüstungen	3	1	1	–	2	1	3	–
28	Maschinenbau	–	–	–	–	–	–	–	–
29	Herstellung von Kraftwagen und Kraftwagenteilen	–	–	–	–	–	–	–	–
31	Herstellung von Möbeln	2	1	1	–	1	1	2	–
D	Energieversorgung	25	3	3	–	22	19	33	8
E	Wasserversorgung; Abwasser- und Abfallentsorgung und Beseitigung von Umweltverschmutzungen	1	–	–	–	1	–	1	–
F	Baugewerbe	117	30	27	3	87	27	124	9
41	Hochbau	1	1	1	–	–	–	1	–
42	Tiefbau	5	3	2	1	2	1	6	1
43	Vorbereitende Baustellenarbeiten, Bauinstallation und sonstiges Ausbaugewerbe	111	26	24	2	85	26	117	8
G	Handel; Instandhaltung und Reparatur von Kraftfahrzeugen	254	50	29	21	204	155	272	102
45	Handel mit Kraftfahrzeugen; Instandhaltung und Reparatur von Kraftfahrzeugen	29	9	8	1	20	11	33	7
46	Großhandel (ohne Handel mit Kfz)	52	15	9	6	37	28	54	24
47	Einzelhandel (ohne Handel mit Kfz)	173	26	12	14	147	116	185	71
H	Verkehr und Lagerei	34	13	9	4	21	11	33	3
49	Landverkehr und Transport in Rohrfernleitungen	18	6	6	–	12	5	18	–
53	Post-, Kurier- und Expressdienste	8	2	1	1	6	4	8	2

### 3 Neugründungen sowie Gewerbetreibende in Brandenburg im Februar 2022 nach Wirtschaftsbereichen

Wirtschaftsabschnitt Wirtschaftsabteilung		Neugründungen						Gewerbetreibende <sup>1</sup>	
		ins- gesamt	Betriebsgründung			sonstige Neugründung		ins- gesamt	darunter weiblich
			ins- gesamt	Haupt- nieder- lassung	Zweignieder- lassung/un- selbständige Zweigstelle	ins- gesamt	darunter Neben- erwerb		
I	Gastgewerbe	67	29	22	7	38	18	75	22
55	Beherbergung	9	2	2	–	7	4	10	3
56	Gastronomie	58	27	20	7	31	14	65	19
J	Information und Kommunikation	71	21	17	4	50	45	83	20
58	Verlagswesen	2	1	1	–	1	1	2	–
61	Telekommunikation	3	2	2	–	1	1	3	2
62	Erbringung von Dienstleistungen der Informationstechnologie	24	10	7	3	14	12	30	3
63	Informationsdienstleistungen	14	2	2	–	12	12	14	6
K	Erbringung von Finanz- und Versicherungsdienstleistungen	46	17	14	3	29	22	45	14
66	Mit Finanz- und Versicherungs- dienstleistungen verbundene Tätigkeiten	33	7	4	3	26	19	33	11
L	Grundstücks- und Wohnungswesen	39	30	28	2	9	5	51	7
M	Erbringung von freiberuflichen, wissenschaftlichen und technischen Dienstleistungen	107	32	24	8	75	53	113	42
70	Verwaltung und Führung von Unternehmen und Betrieben, Unternehmensberatung	31	13	10	3	18	11	33	9
73	Werbung und Marktforschung	16	3	2	1	13	11	17	8
N	Erbringung von sonstigen wirtschaftlichen Dienstleistungen	175	35	25	10	140	82	183	38
77	Vermietung von beweglichen Sachen	25	8	5	3	17	11	28	3
78	Vermittlung und Überlassung von Arbeitskräften	8	4	4	–	4	2	9	1
79	Reisebüros, Reiseveranstalter und Erbringung sonstiger Reservierungsdienstleistungen	4	1	–	1	3	2	4	2
81	Gebäudebetreuung; Garten- und Landschaftsbau	96	10	7	3	86	43	100	14
P	Erziehung und Unterricht	36	9	5	4	27	20	38	25
Q	Gesundheits- und Sozialwesen	59	14	9	5	45	20	60	41
R	Kunst, Unterhaltung und Erholung	18	3	2	1	15	11	20	5
O+S	Öffentliche Verwaltung, Verteidigung; Sozialversicherung; Erbringung von sonstigen Dienstleistungen	75	17	10	7	58	40	81	58
<b>A-S</b>	<b>Insgesamt</b>	<b>1 186</b>	<b>323</b>	<b>241</b>	<b>82</b>	<b>863</b>	<b>562</b>	<b>1 288</b>	<b>417</b>

<sup>1</sup> anzeigepflichtige Personen, die eine Neugründung vorgenommen haben

#### 4 Neugründungen sowie Gewerbetreibende in Brandenburg im Februar 2022 nach der Rechtsform und bei Einzelunternehmen nach Geschlecht und Staatsangehörigkeit

Rechtsform — Geschlecht — Staatsangehörigkeit	Neugründungen						Gewerbetreibende <sup>1</sup>	
	ins- gesamt	Betriebsgründung			sonstige Neugründung		ins- gesamt	darunter weiblich
		ins- gesamt	Haupt- nieder- lassung	Zweignieder- lassung/un- selbständige Zweigstelle	ins- gesamt	darunter Neben- erwerb		
<b>Insgesamt</b>	<b>1 186</b>	<b>323</b>	<b>241</b>	<b>82</b>	<b>863</b>	<b>562</b>	<b>1 288</b>	<b>417</b>
nach der Rechtsform des Unternehmens								
Einzelunternehmen	912	85	58	27	827	526	912	362
Offene Handelsgesellschaft	–	–	–	–	–	–	–	–
Kommanditgesellschaft	1	1	1	–	–	–	1	–
Gesellschaft mit beschränkter Haftung & Co. KG	19	18	14	4	1	1	35	1
Gesellschaft des bürgerlichen Rechts	56	35	35	–	21	21	93	18
Aktiengesellschaft	2	2	1	1	–	–	–	–
Gesellschaft mit beschränkter Haftung (GmbH)	189	176	131	45	13	13	242	35
GmbH ohne UG (haftungsbeschränkt)	159	154	109	45	5	5	209	29
Unternehmersgesellschaft (UG haftungsbeschränkt)	30	22	22	–	8	8	33	6
Private Company Limited by Shares (Ltd.)	–	–	–	–	–	–	–	–
Genossenschaft	2	2	–	2	–	–	3	–
Eingetragener Verein	1	1	1	–	–	–	1	–
Sonstige Rechtsformen	4	3	–	3	1	1	1	1
Einzelunternehmer/-innen nach Geschlecht								
weiblich	362	32	23	9	330	243	x	x
männlich	550	53	35	18	497	283	x	x
Einzelunternehmer/-innen nach ausgewählter Staatsangehörigkeit								
deutsch	749	68	43	25	681	498	749	306
bulgarisch	10	–	–	–	10	2	10	1
griechisch	1	–	–	–	1	1	1	–
italienisch	2	–	–	–	2	–	2	1
polnisch	42	2	2	–	40	8	42	16
rumänisch	38	–	–	–	38	2	38	12
türkisch	8	1	1	–	7	–	8	3
ungarisch	2	–	–	–	2	–	2	1

<sup>1</sup> anzeigepflichtige Personen, die eine Neugründung vorgenommen haben

## 5 Gewerbeabmeldungen in Brandenburg im Februar 2022 nach Wirtschaftsbereichen

Wirtschaftsabschnitt Wirtschaftsabteilung	Gewerbe- ab- meldungen insgesamt	Aufgabe			Fortzug	Übergabe			
		ins- gesamt	voll- ständige Aufgabe	Um- wand- lung		ins- gesamt	Rechts- form- wechsel	Gesell- schafter- austritt	Erbfolge/ Verkauf/ Verpach- tung
A Land- und Forstwirtschaft, Fischerei	11	11	11	–	–	–	–	–	–
B Bergbau und Gewinnung von Steinen und Erden	–	–	–	–	–	–	–	–	–
C Verarbeitendes Gewerbe	29	20	19	1	2	7	3	2	2
10 Herstellung von Nahrungs- und Futtermitteln	8	5	5	–	–	3	2	–	1
11 Getränkeherstellung	–	–	–	–	–	–	–	–	–
13 Herstellung von Textilien	1	1	1	–	–	–	–	–	–
14 Herstellung von Bekleidung	2	2	2	–	–	–	–	–	–
16 Herstellung von Holz-, Flecht-, Korb- und Korkwaren (ohne Möbel)	1	1	1	–	–	–	–	–	–
18 Herstellung von Druckerzeugnissen; Vervielfältigung von bespielten Ton-, Bild- und Datenträgern	1	1	1	–	–	–	–	–	–
25 Herstellung von Metallerzeugnissen	7	4	3	1	–	3	1	2	–
26 Herstellung von Datenverarbeitungs- geräten, elektronischen und optischen Erzeugnissen	–	–	–	–	–	–	–	–	–
27 Herstellung von elektrischen Ausrüstungen	–	–	–	–	–	–	–	–	–
28 Maschinenbau	1	–	–	–	1	–	–	–	–
29 Herstellung von Kraftwagen und Kraftwagenteilen	–	–	–	–	–	–	–	–	–
31 Herstellung von Möbeln	1	1	1	–	–	–	–	–	–
D Energieversorgung	15	9	8	1	2	4	1	2	1
E Wasserversorgung; Abwasser- und Abfallentsorgung und Beseitigung von Umweltverschmutzungen	8	7	6	1	1	–	–	–	–
F Baugewerbe	154	114	110	4	31	9	3	4	2
41 Hochbau	4	3	3	–	1	–	–	–	–
42 Tiefbau	6	4	3	1	2	–	–	–	–
43 Vorbereitende Baustellenarbeiten, Bauinstallation und sonstiges Ausbaugewerbe	144	107	104	3	28	9	3	4	2
G Handel; Instandhaltung und Reparatur von Kraftfahrzeugen	282	226	222	4	34	22	7	1	14
45 Handel mit Kraftfahrzeugen; Instandhaltung und Reparatur von Kraftfahrzeugen	37	31	31	–	3	3	1	1	1
46 Großhandel (ohne Handel mit Kfz)	65	51	50	1	12	2	1	–	1
47 Einzelhandel (ohne Handel mit Kfz)	180	144	141	3	19	17	5	–	12
H Verkehr und Lagerei	57	45	40	5	10	2	1	–	1
49 Landverkehr und Transport in Rohrfernleitungen	27	22	21	1	4	1	1	–	–
53 Post-, Kurier- und Expressdienste	13	10	10	–	2	1	–	–	1

## 5 Gewerbeabmeldungen in Brandenburg im Februar 2022 nach Wirtschaftsbereichen

Wirtschaftsabschnitt Wirtschaftsabteilung	Gewerbe- ab- meldungen insgesamt	Aufgabe			Fortzug	Übergabe			
		ins- gesamt	voll- ständige Aufgabe	Um- wand- lung		ins- gesamt	Rechts- form- wechsel	Gesell- schafter- austritt	Erbfolge/ Verkauf/ Verpach- tung
I Gastgewerbe	106	78	75	3	3	25	4	1	20
55 Beherbergung	26	23	22	1	–	3	1	1	1
56 Gastronomie	80	55	53	2	3	22	3	–	19
J Information und Kommunikation	44	27	27	–	17	–	–	–	–
58 Verlagswesen	3	2	2	–	1	–	–	–	–
61 Telekommunikation	1	1	1	–	–	–	–	–	–
62 Erbringung von Dienstleistungen der Informationstechnologie	22	13	13	–	9	–	–	–	–
63 Informationsdienstleistungen	1	1	1	–	–	–	–	–	–
K Erbringung von Finanz- und Versicherungsdienstleistungen	104	56	53	3	47	1	1	–	–
66 Mit Finanz- und Versicherungs- dienstleistungen verbundene Tätigkeiten	75	49	48	1	25	1	1	–	–
L Grundstücks- und Wohnungswesen	70	33	32	1	36	1	–	–	1
M Erbringung von freiberuflichen, wissenschaftlichen und technischen Dienstleistungen	107	79	79	–	26	2	2	–	–
70 Verwaltung und Führung von Unternehmen und Betrieben, Unternehmensberatung	26	19	19	–	6	1	1	–	–
73 Werbung und Marktforschung	17	13	13	–	4	–	–	–	–
N Erbringung von sonstigen wirtschaftlichen Dienstleistungen	181	158	158	–	16	7	1	3	3
77 Vermietung von beweglichen Sachen	17	12	12	–	3	2	–	1	1
78 Vermittlung und Überlassung von Arbeitskräften	4	4	4	–	–	–	–	–	–
79 Reisebüros, Reiseveranstalter und Erbringung sonstiger Reservierungsdienstleistungen	11	11	11	–	–	–	–	–	–
81 Gebäudebetreuung; Garten- und Landschaftsbau	101	87	87	–	10	4	–	2	2
P Erziehung und Unterricht	33	25	25	–	7	1	–	–	1
Q Gesundheits- und Sozialwesen	24	22	22	–	1	1	–	–	1
R Kunst, Unterhaltung und Erholung	27	20	19	1	5	2	2	–	–
O+S Öffentliche Verwaltung, Verteidigung; Sozialversicherung; Erbringung von sonstigen Dienstleistungen	72	63	63	–	5	4	2	–	2
<b>A-S</b> <b>Insgesamt</b>	<b>1 324</b>	<b>993</b>	<b>969</b>	<b>24</b>	<b>243</b>	<b>88</b>	<b>27</b>	<b>13</b>	<b>48</b>

**6 Gewerbeabmeldungen in Brandenburg im Februar 2022 nach Art der Niederlassung, der Rechtsform und bei Einzelunternehmen nach Geschlecht und Staatsangehörigkeit**

Art der Niederlassung — Rechtsform — Geschlecht — Staatsangehörigkeit	Gewerbe- ab- meldungen insgesamt	Aufgabe			Fortzug	Übergabe			
		ins- gesamt	voll- ständige Aufgabe	Um- wandlung		ins- gesamt	Rechts- form- wechsel	Gesell- schafter- austritt	Erbfolge/ Verkauf/ Verpach- tung
<b>Insgesamt</b>	<b>1 324</b>	<b>993</b>	<b>969</b>	<b>24</b>	<b>243</b>	<b>88</b>	<b>27</b>	<b>13</b>	<b>48</b>
nach der Art der Niederlassung									
Hauptniederlassung	1 200	888	873	15	239	73	23	12	38
Zweigniederlassung	32	28	26	2	–	4	–	–	4
Unselbständige Zweigstelle	92	77	70	7	4	11	4	1	6
nach der Rechtsform des Unternehmens									
Einzelunternehmen	968	787	782	5	115	66	21	–	45
Offene Handelsgesellschaft	2	1	1	–	–	1	1	–	–
Kommanditgesellschaft	4	2	2	–	2	–	–	–	–
Gesellschaft mit beschränkter Haftung & Co. KG	39	15	11	4	23	1	–	1	–
Gesellschaft des bürgerlichen Rechts	65	43	43	–	5	17	4	12	1
Aktiengesellschaft	5	5	5	–	–	–	–	–	–
Gesellschaft mit beschränkter Haftung (GmbH)	234	134	119	15	98	2	–	–	2
GmbH ohne UG (haftungsbeschränkt)	205	116	101	15	87	2	–	–	2
Unternehmergeellschaft (UG haftungsbeschränkt)	29	18	18	–	11	–	–	–	–
Private Company Limited by Shares (Ltd.)	4	4	4	–	–	–	–	–	–
Genossenschaft	–	–	–	–	–	–	–	–	–
Eingetragener Verein	1	1	1	–	–	–	–	–	–
Sonstige Rechtsformen	2	1	1	–	–	1	1	–	–
Einzelunternehmer/-innen nach Geschlecht									
weiblich	330	275	274	1	34	21	4	–	17
männlich	638	512	508	4	81	45	17	–	28
Einzelunternehmer/-innen nach ausgewählter Staatsangehörigkeit									
deutsch	834	680	675	5	101	53	19	–	34
bulgarisch	12	9	9	–	1	2	–	–	2
griechisch	1	–	–	–	–	1	–	–	1
italienisch	1	1	1	–	–	–	–	–	–
polnisch	29	25	25	–	4	–	–	–	–
rumänisch	16	13	13	–	3	–	–	–	–
türkisch	10	8	8	–	–	2	–	–	2
ungarisch	4	3	3	–	1	–	–	–	–

**7 Vollständige Aufgaben sowie Gewerbetreibende in Brandenburg im Februar 2022  
nach Wirtschaftsbereichen**

Wirtschaftsabschnitt  Wirtschaftsabteilung		Vollständige Aufgabe						Gewerbetreibende <sup>1</sup>	
		ins- gesamt	Betriebsaufgabe			sonstige Stilllegung		ins- gesamt	darunter weiblich
			ins- gesamt	Haupt- nieder- lassung	Zweignieder- lassung/un- selbständige Zweigstelle	ins- gesamt	darunter Neben- erwerb		
A	Land- und Forstwirtschaft, Fischerei	11	1	1	–	10	5	11	3
B	Bergbau und Gewinnung von Steinen und Erden	–	–	–	–	–	–	–	–
C	Verarbeitendes Gewerbe	19	13	10	3	6	3	24	3
10	Herstellung von Nahrungs- und Futtermitteln	5	5	5	–	–	–	6	2
11	Getränkeherstellung	–	–	–	–	–	–	–	–
13	Herstellung von Textilien	1	–	–	–	1	1	1	–
14	Herstellung von Bekleidung	2	–	–	–	2	2	2	1
16	Herstellung von Holz-, Flecht-, Korb- und Korkwaren (ohne Möbel)	1	1	1	–	–	–	1	–
18	Herstellung von Druckerzeugnissen; Vervielfältigung von bespielten Ton-, Bild- und Datenträgern	1	1	1	–	–	–	1	–
25	Herstellung von Metallerzeugnissen	3	1	1	–	2	–	4	–
26	Herstellung von Datenverarbeitungs- geräten, elektronischen und optischen Erzeugnissen	–	–	–	–	–	–	–	–
27	Herstellung von elektrischen Ausrüstungen	–	–	–	–	–	–	–	–
28	Maschinenbau	–	–	–	–	–	–	–	–
29	Herstellung von Kraftwagen und Kraftwagenteilen	–	–	–	–	–	–	–	–
31	Herstellung von Möbeln	1	1	1	–	–	–	1	–
D	Energieversorgung	8	–	–	–	8	7	8	1
E	Wasserversorgung; Abwasser- und Abfallentsorgung und Beseitigung von Umweltverschmutzungen	6	4	2	2	2	1	7	2
F	Baugewerbe	110	29	25	4	81	8	118	6
41	Hochbau	3	2	1	1	1	1	4	–
42	Tiefbau	3	–	–	–	3	1	4	–
43	Vorbereitende Baustellenarbeiten, Bauinstallation und sonstiges Ausbaugewerbe	104	27	24	3	77	6	110	6
G	Handel; Instandhaltung und Reparatur von Kraftfahrzeugen	222	66	34	32	156	96	239	84
45	Handel mit Kraftfahrzeugen; Instandhaltung und Reparatur von Kraftfahrzeugen	31	9	7	2	22	7	32	3
46	Großhandel (ohne Handel mit Kfz)	50	17	9	8	33	20	58	17
47	Einzelhandel (ohne Handel mit Kfz)	141	40	18	22	101	69	149	64
H	Verkehr und Lagerei	40	6	4	2	34	11	40	4
49	Landverkehr und Transport in Rohrfernleitungen	21	4	2	2	17	5	21	4
53	Post-, Kurier- und Expressdienste	10	–	–	–	10	5	10	–



**7 Vollständige Aufgaben sowie Gewerbetreibende in Brandenburg im Februar 2022  
nach Wirtschaftsbereichen**

Wirtschaftsabschnitt  Wirtschaftsabteilung		Vollständige Aufgabe						Gewerbetreibende <sup>1</sup>	
		ins- gesamt	Betriebsaufgabe			sonstige Stilllegung		ins- gesamt	darunter weiblich
			ins- gesamt	Haupt- nieder- lassung	Zweignieder- lassung/un- selbständige Zweigstelle	ins- gesamt	darunter Neben- erwerb		
I	Gastgewerbe	75	35	18	17	40	14	80	30
55	Beherbergung	22	7	4	3	15	7	23	14
56	Gastronomie	53	28	14	14	25	7	57	16
J	Information und Kommunikation	27	6	5	1	21	14	35	10
58	Verlagswesen	2	–	–	–	2	2	2	–
61	Telekommunikation	1	–	–	–	1	1	1	–
62	Erbringung von Dienstleistungen der Informationstechnologie	13	2	1	1	11	5	14	1
63	Informationsdienstleistungen	1	–	–	–	1	1	1	1
K	Erbringung von Finanz- und Versicherungsdienstleistungen	53	16	7	9	37	16	51	18
66	Mit Finanz- und Versicherungs- dienstleistungen verbundene Tätigkeiten	48	12	5	7	36	15	47	17
L	Grundstücks- und Wohnungswesen	32	8	7	1	24	13	41	5
M	Erbringung von freiberuflichen, wissenschaftlichen und technischen Dienstleistungen	79	32	24	8	47	29	82	25
70	Verwaltung und Führung von Unternehmen und Betrieben, Unternehmensberatung	19	13	11	2	6	5	19	2
73	Werbung und Marktforschung	13	2	1	1	11	6	13	5
N	Erbringung von sonstigen wirtschaftlichen Dienstleistungen	158	36	26	10	122	61	166	40
77	Vermietung von beweglichen Sachen	12	7	6	1	5	2	12	4
78	Vermittlung und Überlassung von Arbeitskräften	4	3	1	2	1	–	4	2
79	Reisebüros, Reiseveranstalter und Erbringung sonstiger Reservierungsdienstleistungen	11	2	1	1	9	4	11	3
81	Gebäudebetreuung; Garten- und Landschaftsbau	87	14	12	2	73	33	90	17
P	Erziehung und Unterricht	25	10	6	4	15	9	26	12
Q	Gesundheits- und Sozialwesen	22	1	1	–	21	5	22	16
R	Kunst, Unterhaltung und Erholung	19	3	2	1	16	10	20	5
O+S	Öffentliche Verwaltung, Verteidigung; Sozialversicherung; Erbringung von sonstigen Dienstleistungen	63	10	8	2	53	26	66	51
<b>A-S</b>	<b>Insgesamt</b>	<b>969</b>	<b>276</b>	<b>180</b>	<b>96</b>	<b>693</b>	<b>328</b>	<b>1 036</b>	<b>315</b>

<sup>1</sup> anzeigepflichtige Personen, die eine vollständige Aufgabe vorgenommen haben

**8 Vollständige Aufgaben sowie Gewerbetreibende in Brandenburg im Februar 2022 nach der Rechtsform und bei Einzelunternehmen nach Geschlecht und Staatsangehörigkeit**

Rechtsform — Geschlecht — Staatsangehörigkeit	Vollständige Aufgabe						Gewerbetreibende <sup>1</sup>	
	ins- gesamt	Betriebsaufgabe			sonstige Stilllegung		ins- gesamt	darunter weiblich
		ins- gesamt	Haupt- nieder- lassung	Zweignieder- lassung/un- selbständige Zweigstelle	ins- gesamt	darunter Neben- erwerb		
<b>Insgesamt</b>	<b>969</b>	<b>276</b>	<b>180</b>	<b>96</b>	<b>693</b>	<b>328</b>	<b>1 036</b>	<b>315</b>
nach der Rechtsform des Unternehmens								
Einzelunternehmen	782	106	68	38	676	311	782	274
Offene Handelsgesellschaft	1	1	1	–	–	–	2	–
Kommanditgesellschaft	2	2	–	2	–	–	2	–
Gesellschaft mit beschränkter Haftung & Co. KG	11	10	5	5	1	1	14	–
Gesellschaft des bürgerlichen Rechts	43	31	29	2	12	12	72	21
Aktiengesellschaft	5	5	–	5	–	–	–	–
Gesellschaft mit beschränkter Haftung (GmbH)	119	115	76	39	4	4	158	17
GmbH ohne UG (haftungsbeschränkt)	101	100	62	38	1	1	138	12
Unternehmergeellschaft (UG haftungsbeschränkt)	18	15	14	1	3	3	20	5
Private Company Limited by Shares (Ltd.)	4	4	–	4	–	–	4	2
Genossenschaft	–	–	–	–	–	–	–	–
Eingetragener Verein	1	1	1	–	–	–	1	1
Sonstige Rechtsformen	1	1	–	1	–	–	1	–
Einzelunternehmer/-innen nach Geschlecht								
weiblich	274	40	28	12	234	136	x	x
männlich	508	66	40	26	442	175	x	x
Einzelunternehmer/-innen nach ausgewählter Staatsangehörigkeit								
deutsch	675	96	60	36	579	293	675	241
bulgarisch	9	–	–	–	9	1	9	1
griechisch	–	–	–	–	–	–	–	–
italienisch	1	–	–	–	1	–	1	1
polnisch	25	1	1	–	24	2	25	7
rumänisch	13	–	–	–	13	1	13	4
türkisch	8	2	1	1	6	–	8	1
ungarisch	3	–	–	–	3	2	3	1

<sup>1</sup> anzeigepflichtige Personen, die eine vollständige Aufgabe vorgenommen haben

## 9 Gewerbeanmeldungen in Brandenburg im Februar 2022 nach ausgewählten Merkmalen und Verwaltungsbezirken

Amtlicher Gemeinde- schlüssel	Kreisfreie Stadt Landkreis	Gewerbe- an- meldungen insgesamt	Neugründung	Umwandlung	Zuzug	Übernahme
12 0 51 000	Brandenburg an der Havel	25	23	–	2	–
12 0 52 000	Cottbus	44	37	–	3	4
12 0 53 000	Frankfurt (Oder)	26	23	1	1	1
12 0 54 000	Potsdam	98	83	1	9	5
12 0 60 000	Barnim	119	82	2	24	11
12 0 61 000	Dahme-Spreewald	174	114	5	50	5
12 0 62 000	Elbe-Elster	39	29	–	3	7
12 0 63 000	Havelland	100	77	1	18	4
12 0 64 000	Märkisch-Oderland	130	90	2	29	9
12 0 65 000	Oberhavel	151	113	–	27	11
12 0 66 000	Oberspreewald-Lausitz	37	23	–	7	7
12 0 67 000	Oder-Spree	119	88	2	18	11
12 0 68 000	Ostprignitz-Ruppin	41	34	–	4	3
12 0 69 000	Potsdam-Mittelmark	173	131	2	27	13
12 0 70 000	Prignitz	34	25	1	3	5
12 0 71 000	Spree-Neiße	64	55	–	5	4
12 0 72 000	Teltow-Fläming	152	117	1	28	6
12 0 73 000	Uckermark	56	42	2	10	2
<b>12 0 00 000</b>	<b>Land Brandenburg</b>	<b>1 582</b>	<b>1 186</b>	<b>20</b>	<b>268</b>	<b>108</b>

## 10 Gewerbeabmeldungen in Brandenburg im Februar 2022 nach ausgewählten Merkmalen und Verwaltungsbezirken

Amtlicher Gemeinde- schlüssel	Kreisfreie Stadt Landkreis	Gewerbe- ab- meldungen insgesamt	Vollständige Aufgabe	Umwandlung	Fortzug	Übergabe
12 0 51 000	Brandenburg an der Havel	23	15	–	7	1
12 0 52 000	Cottbus	38	30	–	3	5
12 0 53 000	Frankfurt (Oder)	32	25	1	3	3
12 0 54 000	Potsdam	125	101	3	16	5
12 0 60 000	Barnim	93	70	2	15	6
12 0 61 000	Dahme-Spreewald	96	60	2	28	6
12 0 62 000	Elbe-Elster	44	30	–	8	6
12 0 63 000	Havelland	65	44	1	15	5
12 0 64 000	Märkisch-Oderland	115	87	3	21	4
12 0 65 000	Oberhavel	116	92	2	14	8
12 0 66 000	Oberspreewald-Lausitz	46	36	–	4	6
12 0 67 000	Oder-Spree	97	76	3	12	6
12 0 68 000	Ostprignitz-Ruppin	34	31	–	–	3
12 0 69 000	Potsdam-Mittelmark	122	86	1	24	11
12 0 70 000	Prignitz	35	25	1	8	1
12 0 71 000	Spree-Neiße	48	42	–	4	2
12 0 72 000	Teltow-Fläming	160	96	3	57	4
12 0 73 000	Uckermark	35	23	2	4	6
<b>12 0 00 000</b>	<b>Land Brandenburg</b>	<b>1 324</b>	<b>969</b>	<b>24</b>	<b>243</b>	<b>88</b>

# 11 Gewerbean- und -abmeldungen in Brandenburg im Februar 2022 nach Wirtschaftsabschnitten und Verwaltungsbezirken

Amtlicher Gemeinde- schlüssel	Kreisfreie Stadt Landkreis	Insgesamt	Land- und Forstwirt- schaft	Verar- beitendes Gewerbe	Bau- gewerbe	Handel; Instand- haltung und Reparatur von Kfz	Verkehr und Lagerei
		A-S	A	C	F	G	H
12 0 51 000	Brandenburg an der Havel	25	–	3	–	4	–
12 0 52 000	Cottbus	44	–	2	3	16	–
12 0 53 000	Frankfurt (Oder)	26	–	–	1	9	2
12 0 54 000	Potsdam	98	–	1	4	19	2
12 0 60 000	Barnim	119	–	5	16	29	4
12 0 61 000	Dahme-Spreewald	174	3	4	20	26	10
12 0 62 000	Elbe-Elster	39	1	3	2	13	2
12 0 63 000	Havelland	100	–	4	20	17	1
12 0 64 000	Märkisch-Oderland	130	1	2	23	31	5
12 0 65 000	Oberhavel	151	1	13	10	29	4
12 0 66 000	Oberspreewald-Lausitz	37	–	2	4	14	1
12 0 67 000	Oder-Spree	119	4	6	7	28	4
12 0 68 000	Ostprignitz-Ruppin	41	2	4	7	6	1
12 0 69 000	Potsdam-Mittelmark	173	2	5	22	27	2
12 0 70 000	Prignitz	34	1	1	3	4	1
12 0 71 000	Spree-Neiße	64	1	3	12	13	3
12 0 72 000	Teltow-Fläming	152	1	4	9	28	3
12 0 73 000	Uckermark	56	–	3	9	18	1
<b>12 0 00 000</b>	<b>Land Brandenburg</b>	<b>1 582</b>	<b>17</b>	<b>65</b>	<b>172</b>	<b>331</b>	<b>46</b>
12 0 51 000	Brandenburg an der Havel	23	–	1	6	7	1
12 0 52 000	Cottbus	38	–	2	4	8	1
12 0 53 000	Frankfurt (Oder)	32	–	–	7	10	1
12 0 54 000	Potsdam	125	–	2	10	22	2
12 0 60 000	Barnim	93	–	3	14	24	3
12 0 61 000	Dahme-Spreewald	96	1	1	12	11	6
12 0 62 000	Elbe-Elster	44	–	1	2	11	–
12 0 63 000	Havelland	65	–	3	7	17	4
12 0 64 000	Märkisch-Oderland	115	3	1	19	22	6
12 0 65 000	Oberhavel	116	1	2	13	18	7
12 0 66 000	Oberspreewald-Lausitz	46	2	2	3	10	4
12 0 67 000	Oder-Spree	97	–	1	7	21	8
12 0 68 000	Ostprignitz-Ruppin	34	2	1	6	12	–
12 0 69 000	Potsdam-Mittelmark	122	1	5	17	29	5
12 0 70 000	Prignitz	35	–	–	1	5	1
12 0 71 000	Spree-Neiße	48	–	2	9	7	4
12 0 72 000	Teltow-Fläming	160	–	1	13	38	4
12 0 73 000	Uckermark	35	1	1	4	10	–
<b>12 0 00 000</b>	<b>Land Brandenburg</b>	<b>1 324</b>	<b>11</b>	<b>29</b>	<b>154</b>	<b>282</b>	<b>57</b>

Davon							Amtlicher Gemeinde- schlüssel
Gastgewerbe	Information und Kommuni- kation	Erbringung von Finanz- und Versiche- rungsdienst- leistungen	Grundstücks- und Wohnungs- wesen	Erbringung von freiberuflichen, wissenschaft- lichen und technischen Dienst- leistungen	Erbringung von sonstigen wirt- schaftlichen Dienst- leistungen	Übrige Wirtschafts- zweige	
I	J	K	L	M	N	B, D, E, O-S	

Anmeldungen

1	–	1	2	1	5	8	12 0 51 000
1	2	5	–	4	4	7	12 0 52 000
3	3	1	–	1	3	3	12 0 53 000
7	14	3	5	10	13	20	12 0 54 000
7	4	3	6	17	16	12	12 0 60 000
6	9	19	19	12	19	27	12 0 61 000
2	2	1	–	1	4	8	12 0 62 000
4	6	4	4	10	16	14	12 0 63 000
3	12	–	1	13	18	21	12 0 64 000
10	7	8	4	11	23	31	12 0 65 000
5	2	–	1	1	1	6	12 0 66 000
14	2	10	5	8	12	19	12 0 67 000
6	–	–	–	2	7	6	12 0 68 000
7	10	10	12	15	32	29	12 0 69 000
7	2	1	–	2	9	3	12 0 70 000
6	2	1	1	6	8	8	12 0 71 000
10	11	11	7	19	15	34	12 0 72 000
5	2	1	1	5	5	6	12 0 73 000
<b>104</b>	<b>90</b>	<b>79</b>	<b>68</b>	<b>138</b>	<b>210</b>	<b>262</b>	<b>12 0 00 000</b>

Abmeldungen

–	–	–	2	2	2	2	12 0 51 000
1	–	7	3	3	3	6	12 0 52 000
2	1	–	–	–	6	5	12 0 53 000
10	16	5	12	17	12	17	12 0 54 000
9	3	3	2	6	19	7	12 0 60 000
2	2	5	17	5	18	16	12 0 61 000
2	1	4	–	6	6	11	12 0 62 000
5	4	1	1	8	4	11	12 0 63 000
8	4	5	3	9	18	17	12 0 64 000
9	5	7	5	8	23	18	12 0 65 000
8	–	5	–	2	4	6	12 0 66 000
14	1	11	5	6	12	11	12 0 67 000
4	1	–	–	–	6	2	12 0 68 000
7	3	13	4	9	12	17	12 0 69 000
9	–	2	3	5	4	5	12 0 70 000
3	–	2	1	5	13	2	12 0 71 000
8	3	32	12	13	14	22	12 0 72 000
5	–	2	–	3	5	4	12 0 73 000
<b>106</b>	<b>44</b>	<b>104</b>	<b>70</b>	<b>107</b>	<b>181</b>	<b>179</b>	<b>12 0 00 000</b>

## Das Amt für Statistik Berlin-Brandenburg

Das Amt für Statistik Berlin-Brandenburg ist für beide Länder die zentrale Dienstleistungseinrichtung auf dem Gebiet der amtlichen Statistik. Das Amt erbringt Serviceleistungen im Bereich Information und Analyse für die breite Öffentlichkeit, für alle gesellschaftlichen Gruppen sowie für Kunden aus Verwaltung und Politik, Wirtschaft und Wissenschaft. Kerngeschäft des Amtes ist die Durchführung der gesetzlich angeordneten amtlichen Statistiken für Berlin und Brandenburg. Das Amt erhebt die Daten, bereitet sie auf, interpretiert und analysiert sie und veröffentlicht die Ergebnisse. Die Grundversorgung aller Nutzerinnen und Nutzer mit statistischen Informationen erfolgt unentgeltlich, im Wesentlichen über das Internet und den Informationsservice. Daneben werden nachfrage- und zielgruppenorientierte Standardauswertungen zu Festpreisen angeboten. Kundenspezifische Aufbereitung/Beratung zu kostendeckenden Preisen ergänzt das Spektrum der Informationsbereitstellung.

### Amtliche Statistik im Verbund

Die Statistiken werden bundesweit nach einheitlichen Konzepten, Methoden und Verfahren arbeitsteilig erstellt. Die Statistischen Ämter der Länder sind dabei grundsätzlich für die Durchführung der Erhebungen, für die Aufbereitung und Veröffentlichung der Länderergebnisse zuständig. Durch diese Kooperation in einem „Statistikverbund“ entstehen für alle Länder vergleichbare und zu einem Bundesergebnis zusammenführbare Erhebungsergebnisse.

## Produkte und Dienstleistungen

### Informationsservice

[info@statistik-bbb.de](mailto:info@statistik-bbb.de)

Tel. 0331 8173 -1777

Fax 0331 817330 -4091

Mo–Do 8:00–15:30 Uhr, Fr 8:00–13:30 Uhr

Statistische Informationen für jedermann sowie maßgeschneiderte Aufbereitung von Daten über Berlin und Brandenburg, Auskunft, Beratung, Pressedienst.

### Standort Potsdam

Steinstraße 104–106, 14480 Potsdam

### Standort Berlin

Alt-Friedrichsfelde 60, 10315 Berlin

### Internet-Angebot

[www.statistik-berlin-brandenburg.de](http://www.statistik-berlin-brandenburg.de) mit aktuellen Daten, Pressemitteilungen, Fachbeiträgen, Statistischen Berichten zum kostenlosen Herunterladen, regionalstatistischen Informationen, Wahlstatistiken und -analysen sowie einem Überblick über das gesamte Leistungsspektrum des Amtes.

### Statistische Berichte

mit Ergebnissen der einzelnen Statistiken in Tabellen in tiefer sachlicher Gliederung und Grafiken zur Veranschaulichung von Entwicklungen und Strukturen.

### Statistische Bibliothek

Alt-Friedrichsfelde 60, 10315 Berlin

[bibliothek@statistik-bbb.de](mailto:bibliothek@statistik-bbb.de)

Tel. 0331 8173 -3540

## Datenangebot aus dem Sachgebiet

### Informationen zu dieser Veröffentlichung

Referat 34

Tel. 0331 8173 -1348/1341

[gewerbemeldungen@statistik-bbb.de](mailto:gewerbemeldungen@statistik-bbb.de)

### Weitere Veröffentlichungen zum Thema

Statistische Berichte:

- Gewerbeanzeigen im Land Brandenburg, jährlich  
D I 2 – j
- Gewerbeanzeigen im Land Berlin, monatlich  
D I 1 – m  
jährlich  
D I 2 – j