

# Statistischer Bericht

C III 3 – j / 21

┌ Viehbestände  
im **Land Brandenburg**  
**3. November 2021**

Schweine  
Repräsentative Erhebung

## Impressum

Statistischer Bericht  
C III 3 – j / 21

Erscheinungsfolge: jährlich  
Erschienen im März **2022**

## Herausgeber

**Amt für Statistik** Berlin-Brandenburg  
Steinstraße 104 - 106  
14480 Potsdam  
info@statistik-bbb.de  
www.statistik-berlin-brandenburg.de

Tel. 0331 8173 - 1777  
Fax 00331 817330 - 4091

## Zeichenerklärung

- 0 weniger als die Hälfte von 1  
in der letzten besetzten Stelle,  
jedoch mehr als nichts
- nichts vorhanden
- ... Angabe fällt später an
- ( ) Aussagewert ist eingeschränkt
- / Zahlenwert nicht sicher genug
- Zahlenwert unbekannt oder  
geheim zu halten
- x Tabellenfach gesperrt
- p vorläufige Zahl
- r berichtigte Zahl
- s geschätzte Zahl

**Amt für Statistik** Berlin-Brandenburg,  
Potsdam, 2022

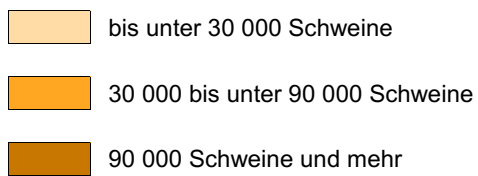
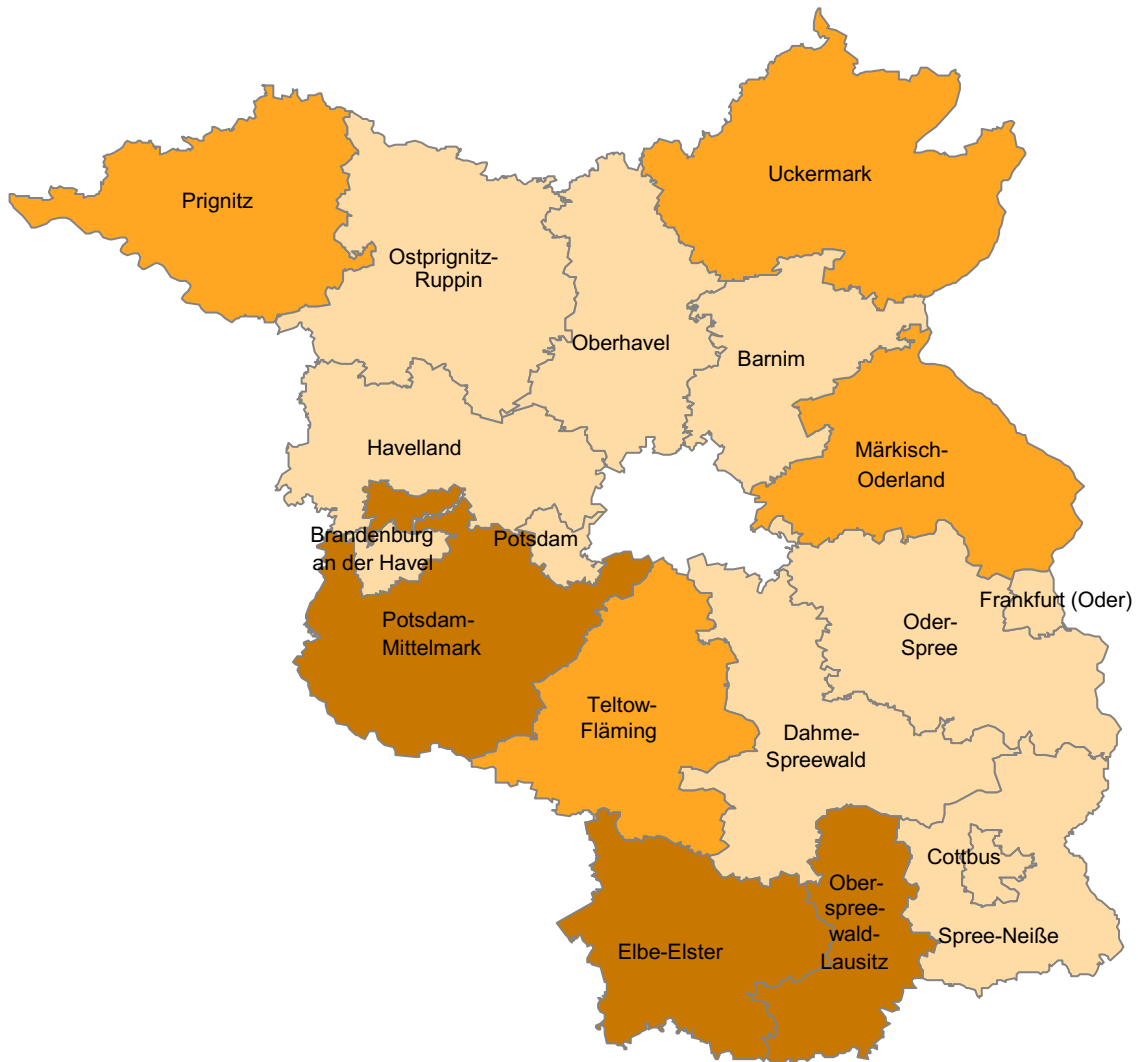


Dieses Werk ist unter einer Creative Commons Lizenz  
vom Typ Namensnennung 3.0 Deutschland zugänglich.  
Um eine Kopie dieser Lizenz einzusehen, konsultieren Sie  
<http://creativecommons.org/licenses/by/3.0/de/>

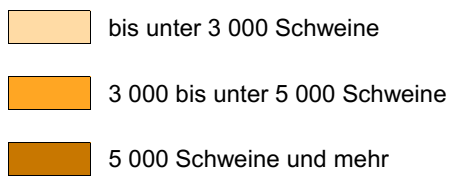
## Inhaltsverzeichnis

	Seite
<a href="#">Metadaten zu dieser Statistik (externer Link)</a>	
<b>Grafik</b>	
Schweinebestand am 3. November 2021.....	4
Schweine je Betrieb am 3. November 2021.....	5
Schweinebestand im Land Brandenburg 2013 - 2021.....	6
Betriebe mit Schweinen am 3. November 2021 nach Bestandsgrößenklassen in Prozent.....	7
Schweine am 3. November 2021 nach Bestandsgrößenklassen in Prozent.....	7
Mastschweine je Betrieb mit Mastschweinen am 3. November 2021.....	8
Zuchtsauen je Betrieb mit Zuchtsauen am 3. November 2021.....	9
<b>Tabelle</b>	
1 Entwicklung des Schweinebestandes im Land Brandenburg.....	6
2 Landwirtschaftliche Betriebe mit Haltung von Schweinen am 3. November 2021 nach Größenklassen der gehaltenen Schweine.....	7
3 Landwirtschaftliche Betriebe mit Haltung von Mastschweinen am 3. November 2021 nach Größenklassen der gehaltenen Mastschweine.....	8
4 Landwirtschaftliche Betriebe mit Haltung von Zuchtsauen am 3. November 2021 nach Größenklassen der gehaltenen Zuchtsauen.....	9
5 Landwirtschaftliche Betriebe mit Schweinen, die im Zeitraum November 2020 bis Oktober 2021 ausgemästet wurden, nach Betriebsgrößenklassen.....	10

Schweinebestand am 3. November 2021



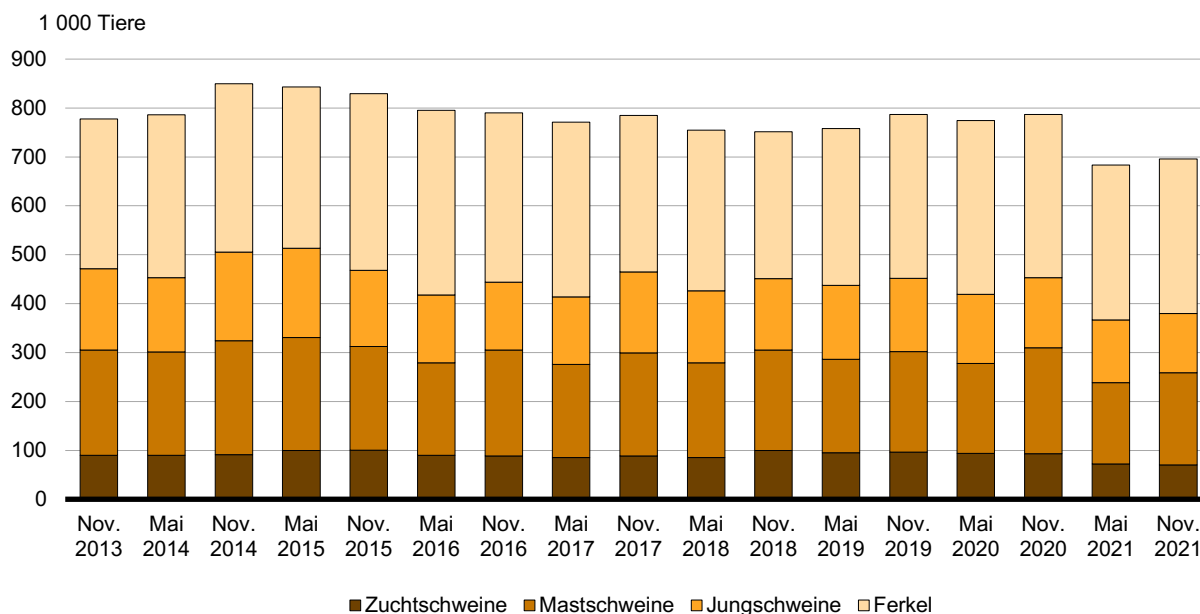
## Schweine je Betrieb am 3. November 2021



## 1 Entwicklung des Schweinebestandes im Land Brandenburg

Merkmal	Bestand am						Veränderungen November 2021 gegenüber Mai 2021
	3. November 2020		3. Mai 2021		3. November 2021		
	Anzahl						Prozent
Schweine insgesamt.....	786 900	A	683 600	A	696 100	A	1,8
davon							
Ferkel unter 20 kg.....	334 000	A	316 700	A	316 600	A	0,0
Jungschweine bis unter 50 kg.....	143 300	A	128 200	B	120 600	B	– 5,9
Mastschweine.....	216 600	A	166 300	B	188 600	B	13,4
davon							
50 bis unter 80 kg Lebendgewicht.....	94 700	B	71 300	B	80 600	B	12,9
80 bis unter 110 kg Lebendgewicht.....	82 100	B	71 700	B	71 100	B	– 0,9
110 kg Lebendgewicht und mehr.....	39 800	B	23 300	C	37 000	C	58,9
Zuchtsauen 50 kg Lebendgewicht und mehr.....	91 300	A	70 900	A	68 500	A	– 3,3
davon							
trächtige Sauen.....	53 100	A	45 400	A	45 300	A	– 0,3
davon Jungsauen.....	12 600	B	9 100	A	9 300	A	2,8
andere Sauen.....	40 500	A	36 300	A	35 900	A	– 1,1
nicht trächtige Sauen.....	38 300	A	25 400	A	23 300	A	– 8,5
davon Jungsauen.....	25 300	A	15 600	B	13 300	A	– 14,7
andere Sauen.....	13 000	B	9 900	A	10 000	A	1,2
Eber zur Zucht.....	/	E	/	E	/	E	/

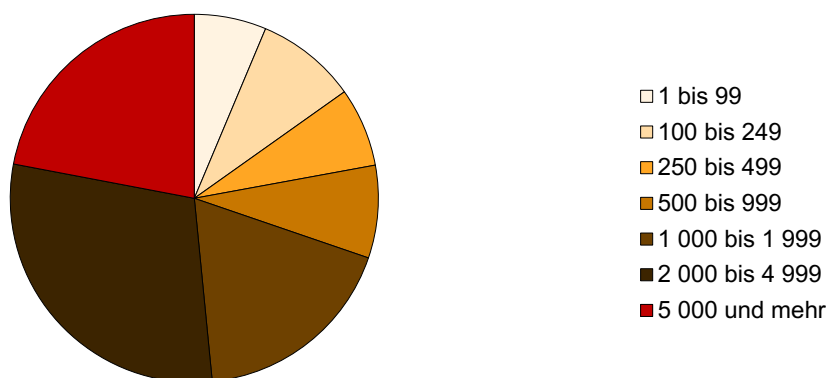
## Schweinebestand im Land Brandenburg 2013 - 2021



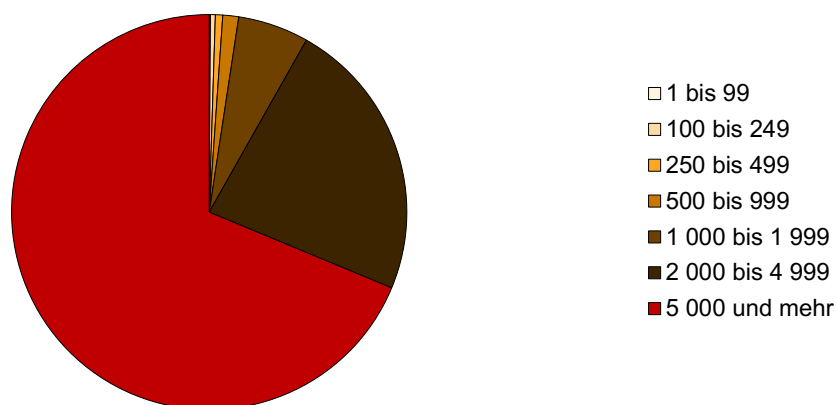
## 2 Landwirtschaftliche Betriebe mit Haltung von Schweinen am 3. November 2021 nach Größenklassen der gehaltenen Schweine

Betriebe mit ... bis ... Schweinen	Schweine		Und zwar					
			Zuchtsauen		Ferkel		Mastschweine einschl. Jungtiere und Eber	
	Betriebe	Tiere	Betriebe	Tiere	Betriebe	Tiere	Betriebe	Tiere
1 bis 99 ..	/ E	/ E	/ E	/ E	/ E	/ E	/ E	/ E
100 bis 249 ..	10 C	2 600 C	10 C	100 C	10 C	300 C	10 C	2 100 C
250 bis 499 ..	10 D	4 200 D	0 D	500 A	0 D	200 D	10 D	3 600 D
500 bis 999 ..	10 D	9 000 D	0 A	200 A	0 D	700 C	10 D	8 200 D
1 000 bis 1 999 ..	30 C	40 300 C	/ E	/ E	/ E	/ E	30 C	29 600 D
2 000 bis 4 999 ..	50 B	160 600 B	20 B	12 800 B	20 B	44 600 B	50 B	103 100 C
5 000 und mehr ...	40 B	478 600 A	30 A	53 200 A	30 A	261 700 A	30 B	163 700 B
<b>Insgesamt</b>	<b>160 A</b>	<b>696 100 A</b>	<b>80 B</b>	<b>68 500 A</b>	<b>80 B</b>	<b>316 600 A</b>	<b>150 A</b>	<b>311 000 A</b>

### Betriebe mit Schweinen am 3. November 2021 nach Bestandsgrößenklassen in Prozent



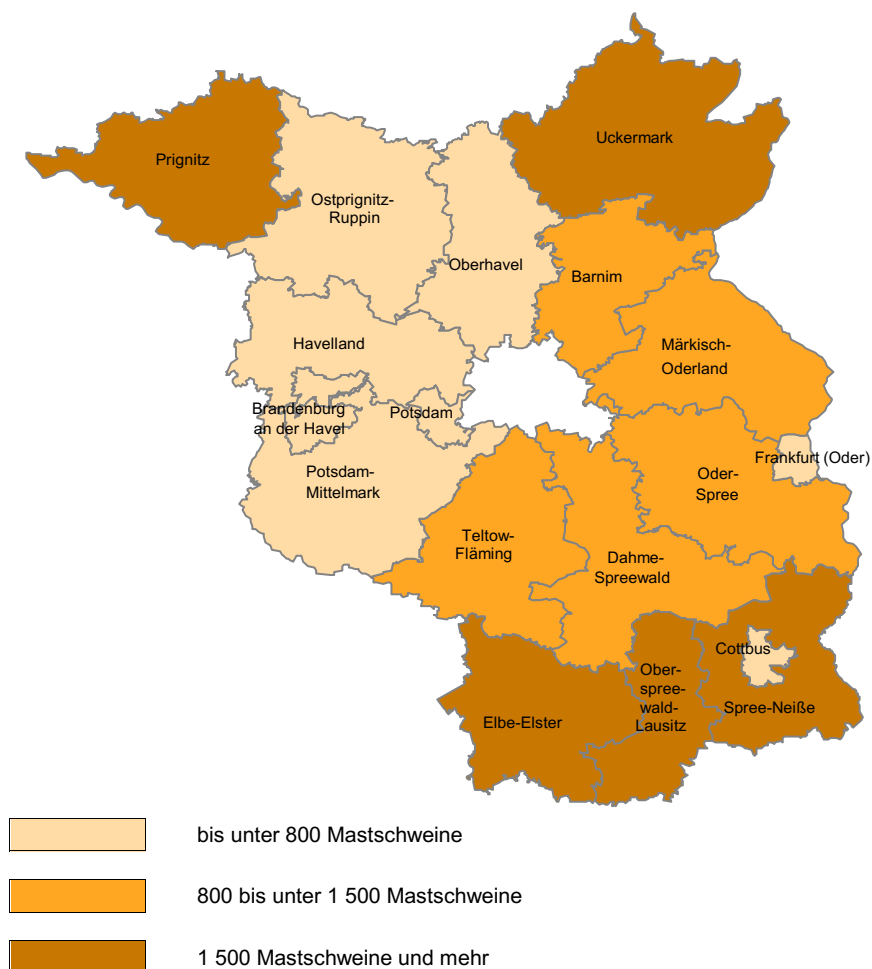
### Schweine am 3. November 2021 nach Bestandsgrößenklassen in Prozent



### 3 Landwirtschaftliche Betriebe mit Haltung von Mastschweinen am 3. November 2021 nach Größenklassen der gehaltenen Mastschweine

Betriebe mit ... bis ... Mastschweinen		Schweine		Darunter Mastschweine	
		Betriebe	Tiere	Betriebe	Tiere
1 bis	99.....	20 D	36 600 B	20 D	1 100 D
100 bis	399.....	20 C	12 700 D	20 C	4 000 C
400 bis	999.....	30 C	69 300 C	30 C	20 200 C
1 000 bis	1 999.....	20 D	57 000 D	20 D	32 300 D
2 000 bis	4 999.....	30 C	185 000 B	30 C	90 300 C
5 000 und mehr	.....	10 A	110 300 A	10 A	40 700 A
<b>Insgesamt</b>		<b>130 B</b>	<b>470 900 A</b>	<b>130 B</b>	<b>188 600 B</b>

### Mastschweine je Betrieb mit Mastschweinen am 3. November 2021

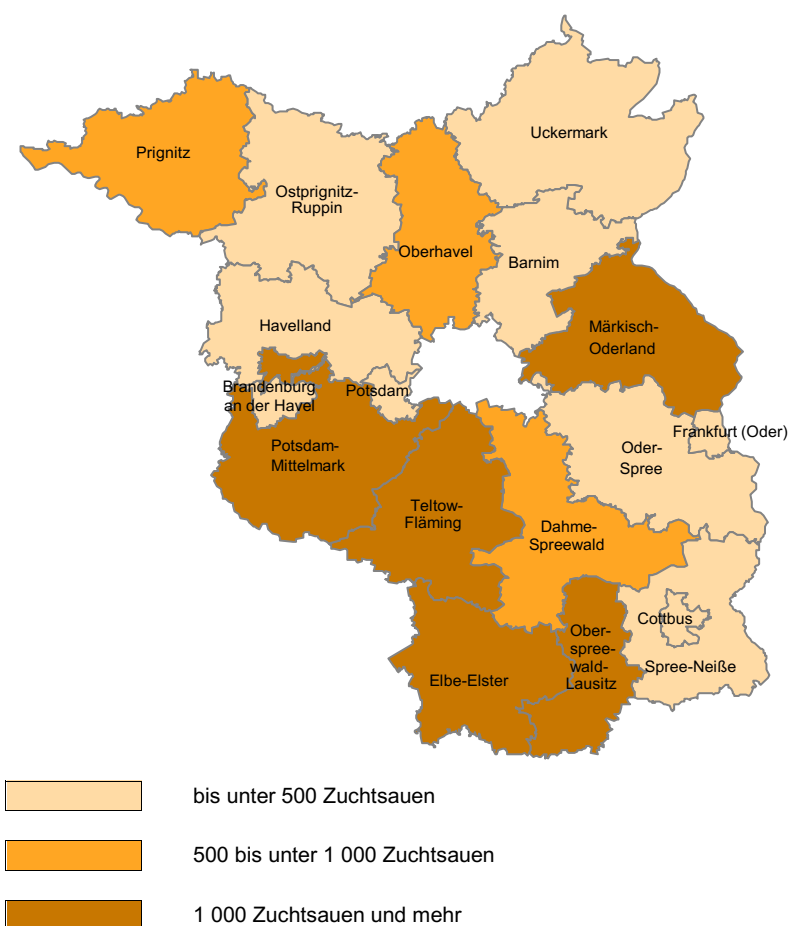




#### 4 Landwirtschaftliche Betriebe mit Haltung von Zuchtsauen am 3. November 2021 nach Größenklassen der gehaltenen Zuchtsauen

Betriebe mit ... bis ... Zuchtsauen	Schweine		Darunter Zuchtsauen	
	Betriebe	Tiere	Betriebe	Tiere
1 bis 49.....	20 C	3 700 B	20 C	200 C
50 bis 99.....	0 A	3 000 A	0 A	200 A
100 bis 249.....	/ E	/ E	/ E	/ E
250 bis 499.....	20 C	58 500 C	20 C	5 900 C
500 und mehr .....	30 B	433 600 A	30 B	60 800 A
<b>Insgesamt</b>	<b>80 B</b>	<b>513 100 A</b>	<b>80 B</b>	<b>68 500 A</b>

#### Zuchtsauen je Betrieb mit Zuchtsauen am 3. November 2021



**5 Landwirtschaftliche Betriebe mit Schweinen, die im Zeitraum November 2020 bis Oktober 2021 ausgemästet wurden, nach Betriebsgrößenklassen**

Betriebe mit ... bis ... ausgemästeten Schweinen		Betriebe mit ausgemästeten Schweinen						
		Betriebe		ausgemästete Schweine		durchschnittliche Mastleistung		
		Insgesamt	darunter mit mehrphasiger Fütterung <sup>1)</sup>	Insgesamt	darunter in mehrphasiger Fütterung <sup>1)</sup>			
		kg	kg	Tage				
1 bis	199...	20 D	/ E	/ E	/ E	23,6 C	125,4 A	250,1 C
200 bis	499...	10 D	/ E	2 000 D	/ E	27,3 A	130,7 A	150,8 B
500 bis	999...	10 D	/ E	7 400 D	/ E	31,2 B	121,0 A	127,3 A
1 000 bis	4 999...	40 C	30 C	116 100 C	97 900 C	30,1 A	119,6 A	109,0 B
5 000 bis	9 999...	20 D	20 D	152 000 D	124 200 D	26,9 C	112,2 B	104,6 B
10 000 und mehr.....		30 C	20 C	540 600 B	439 800 B	26,4 A	115,4 A	105,5 A
Insgesamt		120 B	90 B	820 200 B	667 500 B	27,1 A	115,5 A	106,5 A

1) Reduktion des Rohproteingehalts im Futtermittel zwischen Mastbeginn und -ende.

2) Fütterungsvarianten umfassen sämtliche Mastbedingungen (etwa Mastdauer oder Anzahl der Fütterungsphasen).

Betriebe können für einzelne Teile ihres Viehbestands unterschiedliche Fütterungsvarianten anwenden.

3) Fütterungsphasen sind Teilmastabschnitte, in denen eine Anpassung des Rohproteingehalts im Futtermittel erfolgt.

Fütterungsvarianten <sup>2)</sup>								
Insgesamt	davon						relativer Rohproteingehalt	
	mit einer Fütterungs- phase	mit ... Fütterungsphasen <sup>3)</sup>						
		zwei	drei	vier	fünf	sechs oder mehr	erste Phase	letzte Phase
Anzahl						%	%	
20 D	/ E	/ E	-	-	-	/ E	14,6 C	14,0 C
10 D	/ E	/ E	-	-	-	-	14,2 A	13,7 B
10 D	0 D	/ E	/ E	-	-	-	18,2 B	16,7 C
50 C	/ E	/ E	20 D	-	-	/ E	16,2 A	14,0 A
20 D	/ E	/ E	/ E	/ E	/ E	/ E	16,4 A	14,5 A
30 C	/ E	10 D	20 C	/ E	/ E	/ E	16,4 A	15,0 A
140 B	40 C	30 C	50 C	/ E	/ E	10 D	16,4 A	14,8 A

## Das Amt für Statistik Berlin-Brandenburg

Das Amt für Statistik Berlin-Brandenburg ist für beide Länder die zentrale Dienstleistungseinrichtung auf dem Gebiet der amtlichen Statistik. Das Amt erbringt Serviceleistungen im Bereich Information und Analyse für die breite Öffentlichkeit, für alle gesellschaftlichen Gruppen sowie für Kunden aus Verwaltung und Politik, Wirtschaft und Wissenschaft. Kerngeschäft des Amtes ist die Durchführung der gesetzlich angeordneten amtlichen Statistiken für Berlin und Brandenburg. Das Amt erhebt die Daten, bereitet sie auf, interpretiert und analysiert sie und veröffentlicht die Ergebnisse. Die Grundversorgung aller Nutzerinnen und Nutzer mit statistischen Informationen erfolgt unentgeltlich, im Wesentlichen über das Internet und den Informationsservice. Daneben werden nachfrage- und zielgruppenorientierte Standardauswertungen zu Festpreisen angeboten. Kundenspezifische Aufbereitung/Beratung zu kostendeckenden Preisen ergänzt das Spektrum der Informationsbereitstellung.

### Amtliche Statistik im Verbund

Die Statistiken werden bundesweit nach einheitlichen Konzepten, Methoden und Verfahren arbeitsteilig erstellt. Die Statistischen Ämter der Länder sind dabei grundsätzlich für die Durchführung der Erhebungen, für die Aufbereitung und Veröffentlichung der Länderergebnisse zuständig. Durch diese Kooperation in einem „Statistikverbund“ entstehen für alle Länder vergleichbare und zu einem Bundesergebnis zusammenführbare Erhebungsergebnisse.

## Produkte und Dienstleistungen

### Informationsservice

[info@statistik-bbb.de](mailto:info@statistik-bbb.de)

Tel. 0331 8173 -1777

Fax 0331 817330 -4091

Mo–Do 8:00–15:30 Uhr, Fr 8:00–13:30 Uhr

Statistische Informationen für jedermann sowie maßgeschneiderte Aufbereitung von Daten über Berlin und Brandenburg, Auskunft, Beratung, Pressedienst.

### Standort Potsdam

Steinstraße 104–106, 14480 Potsdam

### Standort Berlin

Alt-Friedrichsfelde 60, 10315 Berlin

### Internet-Angebot

[www.statistik-berlin-brandenburg.de](http://www.statistik-berlin-brandenburg.de) mit aktuellen Daten, Pressemitteilungen, Fachbeiträgen, Statistischen Berichten zum kostenlosen Herunterladen, regionalstatistischen Informationen, Wahlstatistiken und -analysen sowie einem Überblick über das gesamte Leistungsspektrum des Amtes.

### Statistische Berichte

mit Ergebnissen der einzelnen Statistiken in Tabellen in tiefer sachlicher Gliederung und Grafiken zur Veranschaulichung von Entwicklungen und Strukturen.

### Statistische Bibliothek

Alt-Friedrichsfelde 60, 10315 Berlin

[bibliothek@statistik-bbb.de](mailto:bibliothek@statistik-bbb.de)

Tel. 0331 8173 -3540

## Datenangebot aus dem Sachgebiet

### Informationen zu dieser Veröffentlichung

Referat 35

Tel. 0331 8173 -3050

Fax 0331 817330 -3041

[Birger.Schmidt@statistik-bbb.de](mailto:Birger.Schmidt@statistik-bbb.de)

### Weitere Veröffentlichungen zum Thema

Statistische Berichte:

- Schlachtungen und Fleischerzeugung  
C III 6
- Viehbestände am 3. November  
C III 2
- Bodennutzung der landwirtschaftlichen Betriebe  
C I 1