

Statistischer Bericht

D I 1 – m 12 / 21

└ Gewerbeanzeigen
im **Land Berlin**
Dezember 2021

Impressum

Statistischer Bericht
D I 1 – m 12 / 21

Erscheinungsfolge: monatlich
Erschienen im **Februar 2022**

Herausgeber

Amt für Statistik Berlin-Brandenburg
Steinstraße 104 - 106
14480 Potsdam
info@statistik-bbb.de
www.statistik-berlin-brandenburg.de

Tel. 0331 8173 - 1777
Fax 030 9028 - 4091

Zeichenerklärung

- 0 weniger als die Hälfte von 1
in der letzten besetzten Stelle,
jedoch mehr als nichts
- nichts vorhanden
- ... Angabe fällt später an
- () Aussagewert ist eingeschränkt
- / Zahlenwert nicht sicher genug
- Zahlenwert unbekannt oder
geheim zu halten
- x Tabellenfach gesperrt
- p vorläufige Zahl
- r berichtigte Zahl
- s geschätzte Zahl

Amt für Statistik Berlin-Brandenburg,
Potsdam, 2022

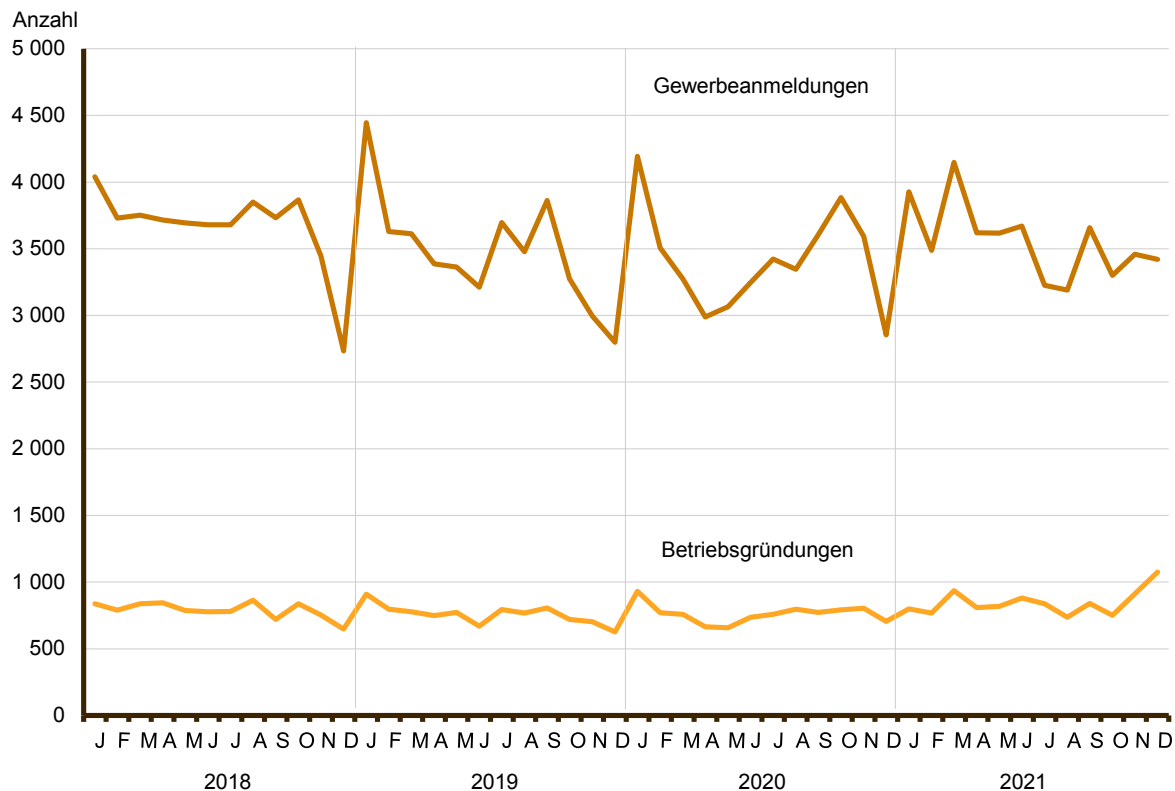


Dieses Werk ist unter einer Creative Commons Lizenz
vom Typ Namensnennung 3.0 Deutschland zugänglich.
Um eine Kopie dieser Lizenz einzusehen, konsultieren Sie
<http://creativecommons.org/licenses/by/3.0/de/>

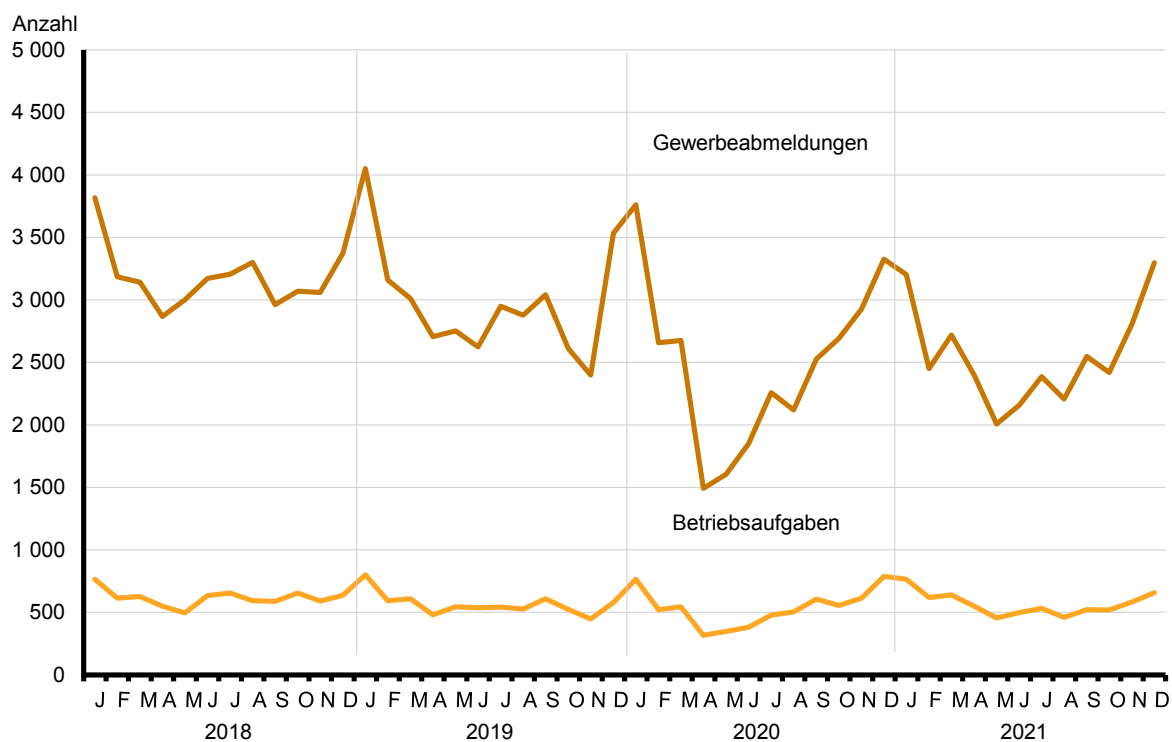
Inhaltsverzeichnis

	Seite		Seite
Metadaten zu dieser Statistik (externer Link)			
Grafiken			
1 Gewerbeanmeldungen und Betriebsgründungen in Berlin seit Januar 2018.....	4	3 Betriebsgründungen und -aufgaben in Berlin im Dezember 2021 nach Wirtschaftsabschnitten.....	5
2 Gewerbeabmeldungen und Betriebsaufgaben in Berlin seit Januar 2018.....	4	4 Gewerbe- und Gewerbeabmeldungen in Berlin im Dezember 2021 nach Bezirken.....	5
Tabellen			
Übersicht: Gewerbeanzeigen in Berlin von 2003 bis Dezember 2021.....	6	7 Vollständige Aufgaben sowie Gewerbetreibende in Berlin im Dezember 2021 nach Wirtschaftsbereichen.....	16
1 Gewerbeanmeldungen in Berlin im Dezember 2021 nach Wirtschaftsbereichen.....	7	8 Vollständige Aufgaben sowie Gewerbetreibende in Berlin im Dezember 2021 nach der Rechtsform und bei Einzelunternehmen nach Geschlecht und Staatsangehörigkeit.....	18
2 Gewerbeanmeldungen in Berlin im Dezember 2021 nach Art der Niederlassung, der Rechtsform und bei Einzelunternehmen nach Geschlecht und Staatsangehörigkeit.....	9	9 Gewerbeanmeldungen in Berlin im Dezember 2021 nach ausgewählten Merkmalen und Bezirken.....	19
3 Neugründungen sowie Gewerbetreibende in Berlin im Dezember 2021 nach Wirtschaftsbereichen	10	10 Gewerbeabmeldungen in Berlin im Dezember 2021 nach ausgewählten Merkmalen und Bezirken.....	19
4 Neugründungen sowie Gewerbetreibende in Berlin im Dezember 2021 nach der Rechtsform und bei Einzelunternehmen nach Geschlecht und Staatsangehörigkeit.....	12	11 Gewerbe- und -abmeldungen in Berlin im Dezember 2021 nach Wirtschaftsabschnitten und Bezirken.....	20
5 Gewerbeabmeldungen in Berlin im Dezember 2021 nach Wirtschaftsbereichen.....	13		
6 Gewerbeabmeldungen in Berlin im Dezember 2021 nach Art der Niederlassung, der Rechtsform und bei Einzelunternehmen nach Geschlecht und Staatsangehörigkeit.....	15		

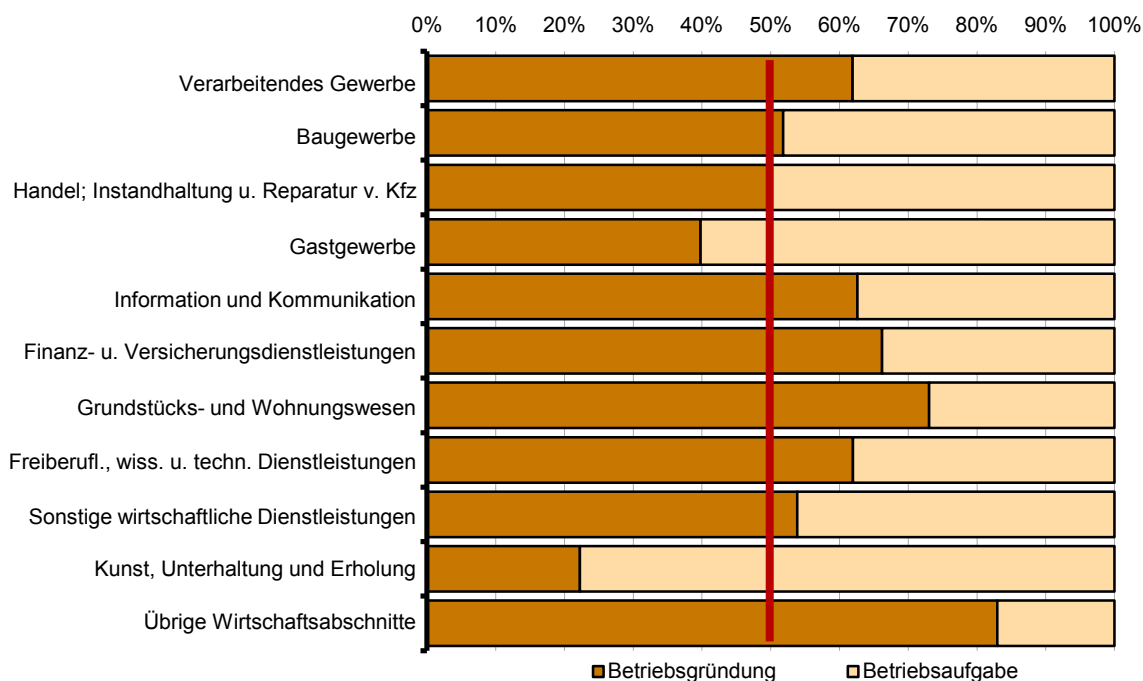
1 Gewerbebeanmeldungen und Betriebsgründungen in Berlin seit Januar 2018



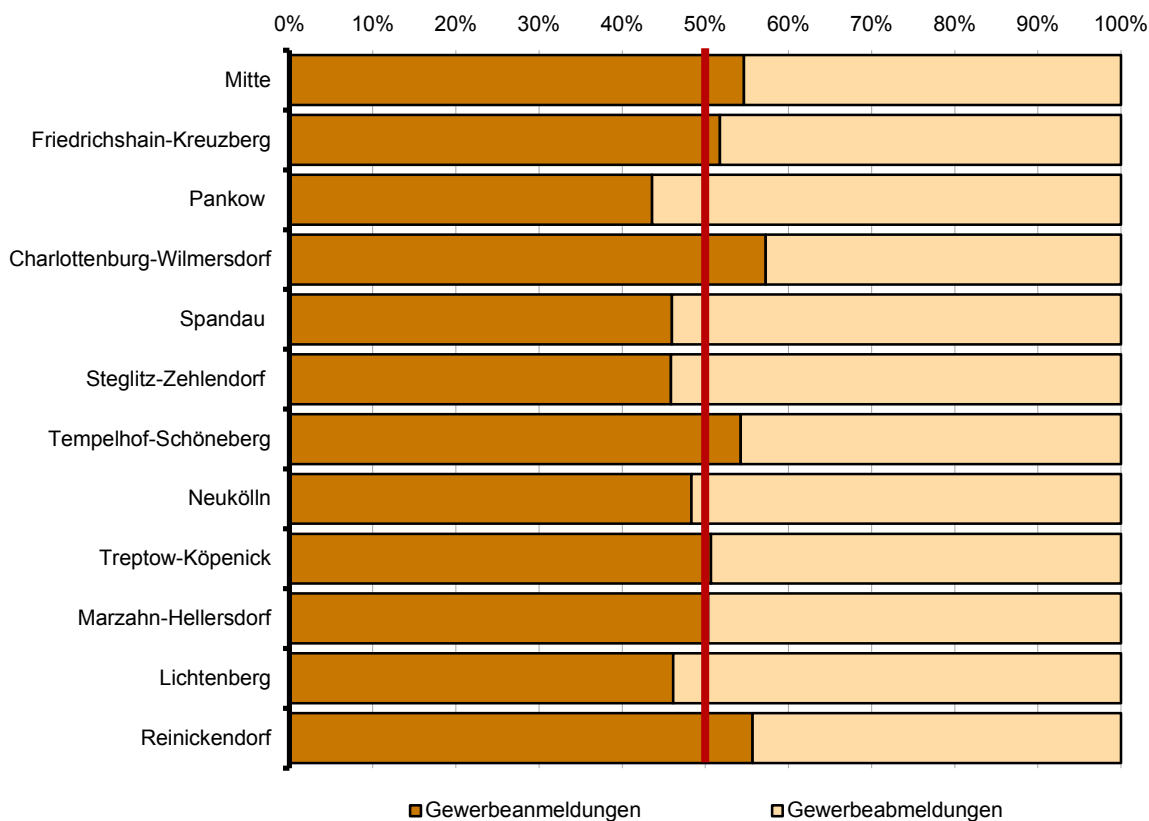
2 Gewerbeabmeldungen und Betriebsaufgaben in Berlin seit Januar 2018



3 Betriebsgründungen und -aufgaben in Berlin im Dezember 2021 nach Wirtschaftsabschnitten



4 Gewerbean- und Gewerbeabmeldungen in Berlin im Dezember 2021 nach Bezirken



Übersicht: Gewerbeanzeigen in Berlin von 2003 bis Dezember 2021

Jahr Monat	Anmeldungen		Ummeldungen ²		Abmeldungen	
	insgesamt	darunter Neu- errichtungen ¹	insgesamt	darunter Veränderung der Betriebs- tätigkeit ³	insgesamt	darunter Aufgabe ⁴
2003	37 374	32 008	10 436	2 577	29 654	24 423
2004	47 158	41 941	12 809	3 609	30 404	25 025
2005	44 015	39 289	15 615	4 187	32 833	28 126
2006	45 762	41 098	•	•	32 773	28 136
2007	44 290	39 423	•	•	32 782	28 244
2008	41 143	36 714	•	•	31 974	27 896
2009	44 951	40 089	•	•	33 848	29 521
2010	47 300	42 722	•	•	31 626	27 441
2011	48 716	44 460	•	•	33 797	29 913
2012	48 072	44 228	•	•	36 600	32 913
2013	46 212	42 585	•	•	34 776	31 243
2014	44 924	41 418	•	•	35 251	31 615
2015	42 124	38 896	•	•	34 557	30 999
2016	42 443	39 022	•	•	34 819	31 276
2017	44 839	41 063	•	•	35 801	32 299
2018	43 923	40 488	•	•	38 156	34 764
2019	41 756	38 420	•	•	35 713	32 411
2020	40 982	37 860	•	•	29 891	27 245
2021	42 725	39 467	•	•	30 594	27 601
2020 Januar	4 194	3 832	•	•	3 761	3 429
Februar	3 507	3 246	•	•	2 658	2 409
März	3 274	3 034	•	•	2 675	2 429
April	2 988	2 791	•	•	1 492	1 355
Mai	3 066	2 834	•	•	1 606	1 448
Juni	3 248	3 008	•	•	1 849	1 661
Juli	3 424	3 164	•	•	2 258	2 036
August	3 345	3 044	•	•	2 120	1 917
September	3 605	3 373	•	•	2 527	2 302
Oktober	3 883	3 623	•	•	2 692	2 461
November	3 593	3 316	•	•	2 926	2 717
Dezember	2 855	2 595	•	•	3 327	3 081
2021 Januar	3 927	3 591	•	•	3 203	2 916
Februar	3 488	3 225	•	•	2 449	2 194
März	4 147	3 861	•	•	2 719	2 371
April	3 620	3 361	•	•	2 398	2 140
Mai	3 617	3 352	•	•	2 006	1 806
Juni	3 670	3 395	•	•	2 157	1 942
Juli	3 227	2 992	•	•	2 387	2 148
August	3 189	2 947	•	•	2 208	1 983
September	3 659	3 384	•	•	2 547	2 279
Oktober	3 301	3 041	•	•	2 418	2 202
November	3 460	3 204	•	•	2 805	2 564
Dezember	3 420	3 114	•	•	3 297	3 056

1 Betriebsgründungen, sonstige Neuerrichtungen sowie Umwandlungen, ohne Zuzüge

2 ab September 2006 ist die Auswertung der Ummeldungen eingestellt

3 Änderung und/oder Erweiterung

4 Betriebsaufgaben, sonstige Stilllegungen sowie Umwandlungen, ohne Fortzüge

1 Gewerbeanmeldungen in Berlin im Dezember 2021 nach Wirtschaftsbereichen

Wirtschaftsabschnitt Wirtschaftsabteilung	Gewerbe- an- meldungen insgesamt	Neuerrichtungen			Zuzug	Übernahme			
		ins- gesamt	Neu- gründung	Um- wand- lung		ins- gesamt	Rechts- form- wechsel	Gesell- schafter- eintritt	Erbfolge/ Kauf/ Pacht
A Land- und Forstwirtschaft, Fischerei	3	3	3	–	–	–	–	–	–
B Bergbau und Gewinnung von Steinen und Erden	–	–	–	–	–	–	–	–	–
C Verarbeitendes Gewerbe	42	36	35	1	3	3	–	1	2
10 Herstellung von Nahrungs- und Futtermitteln	6	6	6	–	–	–	–	–	–
11 Getränkeherstellung	–	–	–	–	–	–	–	–	–
13 Herstellung von Textilien	2	2	2	–	–	–	–	–	–
14 Herstellung von Bekleidung	5	4	4	–	1	–	–	–	–
16 Herstellung von Holz-, Flecht-, Korb- und Korkwaren (ohne Möbel)	–	–	–	–	–	–	–	–	–
18 Herstellung von Druckerzeugnissen; Vervielfältigung von bespielten Ton-, Bild- und Datenträgern	6	6	6	–	–	–	–	–	–
25 Herstellung von Metallerzeugnissen	2	1	1	–	–	1	–	–	1
26 Herstellung von Datenverarbeitungs- geräten, elektronischen und optischen Erzeugnissen	1	1	1	–	–	–	–	–	–
27 Herstellung von elektrischen Ausrüstungen	2	2	1	1	–	–	–	–	–
28 Maschinenbau	2	2	2	–	–	–	–	–	–
29 Herstellung von Kraftwagen und Kraftwagenteilen	–	–	–	–	–	–	–	–	–
31 Herstellung von Möbeln	–	–	–	–	–	–	–	–	–
D Energieversorgung	21	17	17	–	1	3	1	1	1
E Wasserversorgung; Abwasser- und Abfallentsorgung und Beseitigung von Umweltverschmutzungen	2	2	2	–	–	–	–	–	–
F Baugewerbe	334	327	327	–	5	2	1	1	–
41 Hochbau	5	5	5	–	–	–	–	–	–
42 Tiefbau	2	2	2	–	–	–	–	–	–
43 Vorbereitende Baustellenarbeiten, Bauinstallation und sonstiges Ausbaugewerbe	327	320	320	–	5	2	1	1	–
G Handel; Instandhaltung und Reparatur von Kraftfahrzeugen	623	549	535	14	19	55	13	5	37
45 Handel mit Kraftfahrzeugen; Instandhaltung und Reparatur von Kraftfahrzeugen	48	46	46	–	–	2	–	1	1
46 Großhandel (ohne Handel mit Kfz)	61	51	51	–	6	4	1	–	3
47 Einzelhandel (ohne Handel mit Kfz)	514	452	438	14	13	49	12	4	33
H Verkehr und Lagerei	149	142	142	–	2	5	1	2	2
49 Landverkehr und Transport in Rohrfernleitungen	59	56	56	–	–	3	1	1	1
53 Post-, Kurier- und Expressdienste	65	63	63	–	–	2	–	1	1

1 Gewerbeanmeldungen in Berlin im Dezember 2021 nach Wirtschaftsbereichen

Wirtschaftsabschnitt Wirtschaftsabteilung	Gewerbe- an- meldungen insgesamt	Neuerrichtungen			Zuzug	Übernahme			
		ins- gesamt	Neu- gründung	Um- wand- lung		ins- gesamt	Rechts- form- wechsel	Gesell- schafter- eintritt	Erbfolge/ Kauf/ Pacht
I Gastgewerbe	224	151	150	1	3	70	–	3	67
55 Beherbergung	14	11	11	–	1	2	–	–	2
56 Gastronomie	210	140	139	1	2	68	–	3	65
J Information und Kommunikation	243	220	218	2	18	5	2	2	1
58 Verlagswesen	7	7	7	–	–	–	–	–	–
61 Telekommunikation	3	2	2	–	–	1	–	–	1
62 Erbringung von Dienstleistungen der Informationstechnologie	144	131	129	2	12	1	1	–	–
63 Informationsdienstleistungen	32	31	31	–	1	–	–	–	–
K Erbringung von Finanz- und Versicherungsdienstleistungen	103	93	92	1	8	2	1	–	1
66 Mit Finanz- und Versicherungs- dienstleistungen verbundene Tätigkeiten	69	61	60	1	6	2	1	–	1
L Grundstücks- und Wohnungswesen	109	97	96	1	11	1	–	–	1
M Erbringung von freiberuflichen, wissenschaftlichen und technischen Dienstleistungen	341	311	311	–	23	7	1	3	3
70 Verwaltung und Führung von Unternehmen und Betrieben, Unternehmensberatung	141	124	124	–	14	3	1	1	1
73 Werbung und Marktforschung	58	56	56	–	2	–	–	–	–
N Erbringung von sonstigen wirtschaftlichen Dienstleistungen	287	270	268	2	11	6	–	1	5
77 Vermietung von beweglichen Sachen	27	23	23	–	–	4	–	–	4
78 Vermittlung und Überlassung von Arbeitskräften	23	23	21	2	–	–	–	–	–
79 Reisebüros, Reiseveranstalter und Erbringung sonstiger Reservierungsdienstleistungen	11	9	9	–	2	–	–	–	–
81 Gebäudebetreuung; Garten- und Landschaftsbau	126	122	122	–	4	–	–	–	–
P Erziehung und Unterricht	90	85	84	1	5	–	–	–	–
Q Gesundheits- und Sozialwesen	526	517	517	–	2	7	1	3	3
R Kunst, Unterhaltung und Erholung	92	79	79	–	12	1	–	–	1
O+S Öffentliche Verwaltung, Verteidigung; Sozialversicherung; Erbringung von sonstigen Dienstleistungen	231	215	215	–	6	10	4	1	5
A-S Insgesamt	3 420	3 114	3 091	23	129	177	25	23	129

2 Gewerbeanmeldungen in Berlin im Dezember 2021 nach Art der Niederlassung, der Rechtsform und bei Einzelunternehmen nach Geschlecht und Staatsangehörigkeit

Art der Niederlassung — Rechtsform — Geschlecht — Staatsangehörigkeit	Gewerbe- an- meldungen insgesamt	Neuerrichtung			Zuzug	Übernahme			
		ins- gesamt	Neu- gründung	Um- wandlung		ins- gesamt	Rechts- form- wechsel	Gesell- schafter- eintritt	Erbfolge/ Kauf/ Pacht
Insgesamt	3 420	3 114	3 091	23	129	177	25	23	129
nach der Art der Niederlassung									
Hauptniederlassung	3 039	2 771	2 758	13	125	143	15	22	106
Zweigniederlassung	73	68	68	—	—	5	—	—	5
Unselbständige Zweigstelle	308	275	265	10	4	29	10	1	18
nach der Rechtsform des Unternehmens									
Einzelunternehmen	2 390	2 219	2 217	2	69	102	8	—	94
Offene Handelsgesellschaft	6	3	3	—	—	3	1	1	1
Kommanditgesellschaft	3	2	2	—	1	—	—	—	—
Gesellschaft mit beschränkter Haftung & Co. KG	47	40	27	13	3	4	1	—	3
Gesellschaft des bürgerlichen Rechts	169	140	140	—	3	26	—	22	4
Aktiengesellschaft	2	—	—	—	2	—	—	—	—
Gesellschaft mit beschränkter Haftung (GmbH)	775	690	685	5	50	35	8	—	27
GmbH ohne UG (haftungsbeschränkt)	612	534	529	5	45	33	7	—	26
Unternehmergesellschaft (UG haftungsbeschränkt)	163	156	156	—	5	2	1	—	1
Private Company Limited by Shares (Ltd.)	5	5	5	—	—	—	—	—	—
Genossenschaft	2	2	2	—	—	—	—	—	—
Eingetragener Verein	3	3	3	—	—	—	—	—	—
Sonstige Rechtsformen	18	10	7	3	1	7	7	—	—
Einzelunternehmer/-innen nach Geschlecht									
weiblich	795	741	741	—	27	27	3	—	24
männlich	1 595	1 478	1 476	2	42	75	5	—	70
Einzelunternehmer/-innen nach ausgewählter Staatsangehörigkeit									
deutsch	1 480	1 362	1 361	1	60	58	7	—	51
bulgarisch	49	49	49	—	—	—	—	—	—
griechisch	23	20	20	—	2	1	—	—	1
italienisch	13	12	12	—	—	1	—	—	1
polnisch	197	196	196	—	1	—	—	—	—
rumänisch	113	112	112	—	1	—	—	—	—
türkisch	171	152	152	—	1	18	1	—	17
ungarisch	6	5	5	—	—	1	—	—	1

3 Neugründungen sowie Gewerbetreibende in Berlin im Dezember 2021 nach Wirtschaftsbereichen

Wirtschaftsabschnitt Wirtschaftsabteilung	Neugründungen						Gewerbetreibende ¹	
	ins- gesamt	Betriebsgründung			sonstige Neugründung		ins- gesamt	darunter weiblich
		ins- gesamt	Haupt- nieder- lassung	Zweignieder- lassung/un- selbständige Zweigstelle	ins- gesamt	darunter Neben- erwerb		
A Land- und Forstwirtschaft, Fischerei	3	1	1	–	2	1	4	2
B Bergbau und Gewinnung von Steinen und Erden	–	–	–	–	–	–	–	–
C Verarbeitendes Gewerbe	35	13	10	3	22	15	39	14
10 Herstellung von Nahrungs- und Futtermitteln	6	6	6	–	–	–	7	2
11 Getränkeherstellung	–	–	–	–	–	–	–	–
13 Herstellung von Textilien	2	–	–	–	2	2	2	2
14 Herstellung von Bekleidung	4	–	–	–	4	3	4	4
16 Herstellung von Holz-, Flecht-, Korb- und Korkwaren (ohne Möbel)	–	–	–	–	–	–	–	–
18 Herstellung von Druckerzeugnissen; Vervielfältigung von bespielten Ton-, Bild- und Datenträgern	6	–	–	–	6	4	6	2
25 Herstellung von Metallerzeugnissen	1	–	–	–	1	1	1	–
26 Herstellung von Datenverarbeitungs- geräten, elektronischen und optischen Erzeugnissen	1	1	1	–	–	–	2	–
27 Herstellung von elektrischen Ausrüstungen	1	–	–	–	1	–	1	1
28 Maschinenbau	2	1	1	–	1	1	3	–
29 Herstellung von Kraftwagen und Kraftwagenteilen	–	–	–	–	–	–	–	–
31 Herstellung von Möbeln	–	–	–	–	–	–	–	–
D Energieversorgung	17	3	2	1	14	9	21	4
E Wasserversorgung; Abwasser- und Abfallentsorgung und Beseitigung von Umweltverschmutzungen	2	1	1	–	1	1	2	–
F Baugewerbe	327	58	53	5	269	28	332	22
41 Hochbau	5	4	3	1	1	1	5	–
42 Tiefbau	2	1	1	–	1	1	2	–
43 Vorbereitende Baustellenarbeiten, Bauinstallation und sonstiges Ausbaugewerbe	320	53	49	4	267	26	325	22
G Handel; Instandhaltung und Reparatur von Kraftfahrzeugen	535	153	109	44	382	251	603	190
45 Handel mit Kraftfahrzeugen; Instandhaltung und Reparatur von Kraftfahrzeugen	46	14	13	1	32	12	48	5
46 Großhandel (ohne Handel mit Kfz)	51	24	17	7	27	13	60	16
47 Einzelhandel (ohne Handel mit Kfz)	438	115	79	36	323	226	495	169
H Verkehr und Lagerei	142	45	38	7	97	47	151	15
49 Landverkehr und Transport in Rohrfernleitungen	56	24	23	1	32	11	58	5
53 Post-, Kurier- und Expressdienste	63	10	8	2	53	29	65	5

3 Neugründungen sowie Gewerbetreibende in Berlin im Dezember 2021 nach Wirtschaftsbereichen

Wirtschaftsabschnitt Wirtschaftsabteilung		Neugründungen						Gewerbetreibende¹	
		ins- gesamt	Betriebsgründung			sonstige Neugründung		ins- gesamt	darunter weiblich
			ins- gesamt	Haupt- nieder- lassung	Zweignieder- lassung/un- selbständige Zweigstelle	ins- gesamt	darunter Neben- erwerb		
I	Gastgewerbe	150	86	66	20	64	19	173	44
55	Beherbergung	11	9	6	3	2	2	17	5
56	Gastronomie	139	77	60	17	62	17	156	39
J	Information und Kommunikation	218	82	61	21	136	103	285	47
58	Verlagswesen	7	4	4	–	3	3	9	1
61	Telekommunikation	2	1	1	–	1	1	2	2
62	Erbringung von Dienstleistungen der Informationstechnologie	129	57	43	14	72	55	177	23
63	Informationsdienstleistungen	31	6	5	1	25	21	36	8
K	Erbringung von Finanz- und Versicherungsdienstleistungen	92	47	34	13	45	24	104	16
66	Mit Finanz- und Versicherungs- dienstleistungen verbundene Tätigkeiten	60	18	11	7	42	21	67	14
L	Grundstücks- und Wohnungswesen	96	65	54	11	31	18	130	24
M	Erbringung von freiberuflichen, wissenschaftlichen und technischen Dienstleistungen	311	101	84	17	210	132	365	138
70	Verwaltung und Führung von Unternehmen und Betrieben, Unternehmensberatung	124	54	50	4	70	38	149	47
73	Werbung und Marktforschung	56	11	8	3	45	30	61	20
N	Erbringung von sonstigen wirtschaftlichen Dienstleistungen	268	63	58	5	205	103	293	85
77	Vermietung von beweglichen Sachen	23	9	9	–	14	10	29	6
78	Vermittlung und Überlassung von Arbeitskräften	21	11	8	3	10	7	29	6
79	Reisebüros, Reiseveranstalter und Erbringung sonstiger Reservierungsdienstleistungen	9	2	2	–	7	3	9	4
81	Gebäudebetreuung; Garten- und Landschaftsbau	122	25	25	–	97	36	123	39
P	Erziehung und Unterricht	84	13	7	6	71	49	94	67
Q	Gesundheits- und Sozialwesen	517	320	145	175	197	112	614	119
R	Kunst, Unterhaltung und Erholung	79	4	4	–	75	51	86	42
O+S	Öffentliche Verwaltung, Verteidigung; Sozialversicherung; Erbringung von sonstigen Dienstleistungen	215	21	16	5	194	72	219	142
A-S	Insgesamt	3 091	1 076	743	333	2 015	1 035	3 515	971

¹ anzeigepflichtige Personen, die eine Neugründung vorgenommen haben

1 anzeigepflichtige Personen, die eine Neugründung vorgenommen haben

5 Gewerbeabmeldungen in Berlin im Dezember 2021 nach Wirtschaftsbereichen

Wirtschaftsabschnitt Wirtschaftsabteilung	Gewerbe- ab- meldungen insgesamt	Aufgabe			Fortzug	Übergabe			
		ins- gesamt	voll- ständige Aufgabe	Um- wand- lung		ins- gesamt	Rechts- form- wechsel	Gesell- schafter- austritt	Erbfolge/ Verkauf/ Verpach- tung
A Land- und Forstwirtschaft, Fischerei	–	–	–	–	–	–	–	–	–
B Bergbau und Gewinnung von Steinen und Erden	–	–	–	–	–	–	–	–	–
C Verarbeitendes Gewerbe	44	38	38	–	3	3	–	2	1
10 Herstellung von Nahrungs- und Futtermitteln	3	3	3	–	–	–	–	–	–
11 Getränkeherstellung	1	–	–	–	1	–	–	–	–
13 Herstellung von Textilien	7	7	7	–	–	–	–	–	–
14 Herstellung von Bekleidung	5	4	4	–	–	1	–	1	–
16 Herstellung von Holz-, Flecht-, Korb- und Korkwaren (ohne Möbel)	–	–	–	–	–	–	–	–	–
18 Herstellung von Druckerzeugnissen; Vervielfältigung von bespielten Ton-, Bild- und Datenträgern	2	1	1	–	1	–	–	–	–
25 Herstellung von Metallerzeugnissen	3	3	3	–	–	–	–	–	–
26 Herstellung von Datenverarbeitungs- geräten, elektronischen und optischen Erzeugnissen	–	–	–	–	–	–	–	–	–
27 Herstellung von elektrischen Ausrüstungen	1	–	–	–	1	–	–	–	–
28 Maschinenbau	–	–	–	–	–	–	–	–	–
29 Herstellung von Kraftwagen und Kraftwagenteilen	–	–	–	–	–	–	–	–	–
31 Herstellung von Möbeln	1	1	1	–	–	–	–	–	–
D Energieversorgung	9	6	5	1	2	1	1	–	–
E Wasserversorgung; Abwasser- und Abfallentsorgung und Beseitigung von Umweltverschmutzungen	1	1	1	–	–	–	–	–	–
F Baugewerbe	539	524	523	1	10	5	2	2	1
41 Hochbau	4	3	3	–	1	–	–	–	–
42 Tiefbau	3	3	3	–	–	–	–	–	–
43 Vorbereitende Baustellenarbeiten, Bauinstallation und sonstiges Ausbaugewerbe	532	518	517	1	9	5	2	2	1
G Handel; Instandhaltung und Reparatur von Kraftfahrzeugen	679	608	586	22	25	46	10	10	26
45 Handel mit Kraftfahrzeugen; Instandhaltung und Reparatur von Kraftfahrzeugen	63	59	59	–	1	3	–	2	1
46 Großhandel (ohne Handel mit Kfz)	94	88	88	–	4	2	–	1	1
47 Einzelhandel (ohne Handel mit Kfz)	522	461	439	22	20	41	10	7	24
H Verkehr und Lagerei	181	173	173	–	4	4	–	4	–
49 Landverkehr und Transport in Rohrfernleitungen	96	91	91	–	3	2	–	2	–
53 Post-, Kurier- und Expressdienste	75	72	72	–	1	2	–	2	–

5 Gewerbeabmeldungen in Berlin im Dezember 2021 nach Wirtschaftsbereichen

Wirtschaftsabschnitt Wirtschaftsabteilung	Gewerbe- ab- meldungen insgesamt	Aufgabe			Fortzug	Übergabe			
		ins- gesamt	voll- ständige Aufgabe	Um- wand- lung		ins- gesamt	Rechts- form- wechsel	Gesell- schafter- austritt	Erbfolge/ Verkauf/ Verpach- tung
I Gastgewerbe	258	223	222	1	2	33	3	4	26
55 Beherbergung	21	18	18	–	1	2	1	–	1
56 Gastronomie	237	205	204	1	1	31	2	4	25
J Information und Kommunikation	211	185	183	2	18	8	2	5	1
58 Verlagswesen	11	8	8	–	1	2	–	1	1
61 Telekommunikation	7	6	6	–	1	–	–	–	–
62 Erbringung von Dienstleistungen der Informationstechnologie	126	110	109	1	14	2	1	1	–
63 Informationsdienstleistungen	27	27	26	1	–	–	–	–	–
K Erbringung von Finanz- und Versicherungsdienstleistungen	93	86	84	2	6	1	–	–	1
66 Mit Finanz- und Versicherungs- dienstleistungen verbundene Tätigkeiten	83	77	76	1	5	1	–	–	1
L Grundstücks- und Wohnungswesen	84	75	72	3	7	2	–	1	1
M Erbringung von freiberuflichen, wissenschaftlichen und technischen Dienstleistungen	337	310	308	2	18	9	4	4	1
70 Verwaltung und Führung von Unternehmen und Betrieben, Unternehmensberatung	122	114	112	2	5	3	1	2	–
73 Werbung und Marktforschung	69	66	66	–	3	–	–	–	–
N Erbringung von sonstigen wirtschaftlichen Dienstleistungen	319	308	307	1	6	5	1	2	2
77 Vermietung von beweglichen Sachen	22	21	21	–	1	–	–	–	–
78 Vermittlung und Überlassung von Arbeitskräften	9	8	8	–	–	1	1	–	–
79 Reisebüros, Reiseveranstalter und Erbringung sonstiger Reservierungsdienstleistungen	28	25	25	–	2	1	–	1	–
81 Gebäudebetreuung; Garten- und Landschaftsbau	136	135	135	–	1	–	–	–	–
P Erziehung und Unterricht	50	46	46	–	3	1	–	–	1
Q Gesundheits- und Sozialwesen	72	72	72	–	–	–	–	–	–
R Kunst, Unterhaltung und Erholung	69	60	60	–	6	3	1	2	–
O+S Öffentliche Verwaltung, Verteidigung; Sozialversicherung; Erbringung von sonstigen Dienstleistungen	351	341	341	–	3	7	2	3	2
A-S Insgesamt	3 297	3 056	3 021	35	113	128	26	39	63

6 Gewerbeabmeldungen in Berlin im Dezember 2021 nach Art der Niederlassung, der Rechtsform und bei Einzelunternehmen nach Geschlecht und Staatsangehörigkeit

Art der Niederlassung — Rechtsform — Geschlecht — Staatsangehörigkeit	Gewerbe- ab- meldungen insgesamt	Aufgabe			Fortzug	Übergabe			
		ins- gesamt	voll- ständige Aufgabe	Um- wandlung		ins- gesamt	Rechts- form- wechsel	Gesell- schafter- austritt	Erbfolge/ Verkauf/ Verpach- tung
Insgesamt	3 297	3 056	3 021	35	113	128	26	39	63
nach der Art der Niederlassung									
Hauptniederlassung	3 111	2 892	2 882	10	110	109	19	37	53
Zweigniederlassung	38	34	33	1	–	4	3	1	–
Unselbständige Zweigstelle	148	130	106	24	3	15	4	1	10
nach der Rechtsform des Unternehmens									
Einzelunternehmen	2 685	2 567	2 564	3	62	56	11	–	45
Offene Handelsgesellschaft	6	5	5	–	–	1	–	1	–
Kommanditgesellschaft	3	3	3	–	–	–	–	–	–
Gesellschaft mit beschränkter Haftung & Co. KG	39	31	24	7	5	3	2	1	–
Gesellschaft des bürgerlichen Rechts	182	131	131	–	5	46	7	37	2
Aktiengesellschaft	7	4	4	–	1	2	1	–	1
Gesellschaft mit beschränkter Haftung (GmbH)	363	303	278	25	40	20	5	–	15
GmbH ohne UG (haftungsbeschränkt)	288	231	207	24	38	19	4	–	15
Unternehmergesellschaft (UG haftungsbeschränkt)	75	72	71	1	2	1	1	–	–
Private Company Limited by Shares (Ltd.)	6	6	6	–	–	–	–	–	–
Genossenschaft	–	–	–	–	–	–	–	–	–
Eingetragener Verein	1	1	1	–	–	–	–	–	–
Sonstige Rechtsformen	5	5	5	–	–	–	–	–	–
Einzelunternehmer/-innen nach Geschlecht									
weiblich	866	833	833	–	20	13	4	–	9
männlich	1 819	1 734	1 731	3	42	43	7	–	36
Einzelunternehmer/-innen nach ausgewählter Staatsangehörigkeit									
deutsch	1 641	1 551	1 548	3	53	37	9	–	28
bulgarisch	64	63	63	–	–	1	–	–	1
griechisch	11	11	11	–	–	–	–	–	–
italienisch	17	17	17	–	–	–	–	–	–
polnisch	302	298	298	–	4	–	–	–	–
rumänisch	102	102	102	–	–	–	–	–	–
türkisch	102	93	93	–	–	9	–	–	9
ungarisch	4	4	4	–	–	–	–	–	–

**7 Vollständige Aufgaben sowie Gewerbetreibende in Berlin im Dezember 2021
nach Wirtschaftsbereichen**

Wirtschaftsabschnitt Wirtschaftsabteilung	Vollständige Aufgabe						Gewerbetreibende¹	
	ins- gesamt	Betriebsaufgabe			sonstige Stilllegung		ins- gesamt	darunter weiblich
		ins- gesamt	Haupt- nieder- lassung	Zweignieder- lassung/un- selbständige Zweigstelle	ins- gesamt	darunter Neben- erwerb		
A Land- und Forstwirtschaft, Fischerei	–	–	–	–	–	–	–	–
B Bergbau und Gewinnung von Steinen und Erden	–	–	–	–	–	–	–	–
C Verarbeitendes Gewerbe	38	8	7	1	30	19	40	18
10 Herstellung von Nahrungs- und Futtermitteln	3	1	1	–	2	2	3	1
11 Getränkeherstellung	–	–	–	–	–	–	–	–
13 Herstellung von Textilien	7	1	1	–	6	5	7	5
14 Herstellung von Bekleidung	4	–	–	–	4	4	4	4
16 Herstellung von Holz-, Flecht-, Korb- und Korkwaren (ohne Möbel)	–	–	–	–	–	–	–	–
18 Herstellung von Druckerzeugnissen; Vervielfältigung von bespielten Ton-, Bild- und Datenträgern	1	1	1	–	–	–	1	–
25 Herstellung von Metallerzeugnissen	3	1	1	–	2	–	4	–
26 Herstellung von Datenverarbeitungs- geräten, elektronischen und optischen Erzeugnissen	–	–	–	–	–	–	–	–
27 Herstellung von elektrischen Ausrüstungen	–	–	–	–	–	–	–	–
28 Maschinenbau	–	–	–	–	–	–	–	–
29 Herstellung von Kraftwagen und Kraftwagenteilen	–	–	–	–	–	–	–	–
31 Herstellung von Möbeln	1	–	–	–	1	1	1	–
D Energieversorgung	5	3	3	–	2	2	5	–
E Wasserversorgung; Abwasser- und Abfallentsorgung und Beseitigung von Umweltverschmutzungen	1	–	–	–	1	–	1	–
F Baugewerbe	523	54	54	–	469	43	535	29
41 Hochbau	3	1	1	–	2	–	5	2
42 Tiefbau	3	–	–	–	3	1	3	–
43 Vorbereitende Baustellenarbeiten, Bauinstallation und sonstiges Ausbaugewerbe	517	53	53	–	464	42	527	27
G Handel; Instandhaltung und Reparatur von Kraftfahrzeugen	586	156	105	51	430	246	669	207
45 Handel mit Kraftfahrzeugen; Instandhaltung und Reparatur von Kraftfahrzeugen	59	18	14	4	41	15	60	6
46 Großhandel (ohne Handel mit Kfz)	88	24	20	4	64	32	105	32
47 Einzelhandel (ohne Handel mit Kfz)	439	114	71	43	325	199	504	169
H Verkehr und Lagerei	173	31	25	6	142	52	181	30
49 Landverkehr und Transport in Rohrfernleitungen	91	19	17	2	72	21	94	16
53 Post-, Kurier- und Expressdienste	72	5	4	1	67	31	75	9

**7 Vollständige Aufgaben sowie Gewerbetreibende in Berlin im Dezember 2021
nach Wirtschaftsbereichen**

Wirtschaftsabschnitt Wirtschaftsabteilung		Vollständige Aufgabe						Gewerbetreibende¹	
		ins- gesamt	Betriebsaufgabe			sonstige Stilllegung		ins- gesamt	darunter weiblich
			ins- gesamt	Haupt- nieder- lassung	Zweignieder- lassung/un- selbständige Zweigstelle	ins- gesamt	darunter Neben- erwerb		
I	Gastgewerbe	222	130	106	24	92	27	236	54
55	Beherbergung	18	6	5	1	12	8	22	3
56	Gastronomie	204	124	101	23	80	19	214	51
J	Information und Kommunikation	183	49	41	8	134	86	213	50
58	Verlagswesen	8	4	4	–	4	3	11	2
61	Telekommunikation	6	3	2	1	3	3	7	3
62	Erbringung von Dienstleistungen der Informationstechnologie	109	27	21	6	82	52	120	22
63	Informationsdienstleistungen	26	7	7	–	19	13	33	17
K	Erbringung von Finanz- und Versicherungsdienstleistungen	84	24	16	8	60	18	92	16
66	Mit Finanz- und Versicherungs- dienstleistungen verbundene Tätigkeiten	76	17	13	4	59	17	82	14
L	Grundstücks- und Wohnungswesen	72	24	19	5	48	25	87	29
M	Erbringung von freiberuflichen, wissenschaftlichen und technischen Dienstleistungen	308	62	55	7	246	146	330	136
70	Verwaltung und Führung von Unternehmen und Betrieben, Unternehmensberatung	112	28	22	6	84	45	114	41
73	Werbung und Marktforschung	66	11	11	–	55	36	74	30
N	Erbringung von sonstigen wirtschaftlichen Dienstleistungen	307	54	47	7	253	122	332	103
77	Vermietung von beweglichen Sachen	21	6	6	–	15	10	24	5
78	Vermittlung und Überlassung von Arbeitskräften	8	2	1	1	6	3	10	1
79	Reisebüros, Reiseveranstalter und Erbringung sonstiger Reservierungsdienstleistungen	25	10	8	2	15	9	31	11
81	Gebäudebetreuung; Garten- und Landschaftsbau	135	18	18	–	117	42	137	44
P	Erziehung und Unterricht	46	13	9	4	33	19	50	25
Q	Gesundheits- und Sozialwesen	72	11	8	3	61	26	75	33
R	Kunst, Unterhaltung und Erholung	60	14	6	8	46	29	67	18
O+S	Öffentliche Verwaltung, Verteidigung; Sozialversicherung; Erbringung von sonstigen Dienstleistungen	341	25	18	7	316	92	349	260
A-S	Insgesamt	3 021	658	519	139	2 363	952	3 262	1 008

¹ anzeigepflichtige Personen, die eine vollständige Aufgabe vorgenommen haben

8 Vollständige Aufgaben sowie Gewerbetreibende in Berlin im Dezember 2021 nach der Rechtsform und bei Einzelunternehmen nach Geschlecht und Staatsangehörigkeit

Rechtsform — Geschlecht — Staatsangehörigkeit	Vollständige Aufgabe						Gewerbetreibende ¹	
	ins- gesamt	Betriebsaufgabe			sonstige Stilllegung		ins- gesamt	darunter weiblich
		ins- gesamt	Haupt- nieder- lassung	Zweignieder- lassung/un- selbständige Zweigstelle	ins- gesamt	darunter Neben- erwerb		
Insgesamt	3 021	658	519	139	2 363	952	3 262	1 008
	nach der Rechtsform des Unternehmens							
Einzelunternehmen	2 564	299	263	36	2 265	854	2 564	833
Offene Handelsgesellschaft	5	4	3	1	1	1	10	5
Kommanditgesellschaft	3	3	3	–	–	–	3	–
Gesellschaft mit beschränkter Haftung & Co. KG	24	23	11	12	1	1	41	7
Gesellschaft des bürgerlichen Rechts	131	58	56	2	73	73	241	81
Aktiengesellschaft	4	4	2	2	–	–	–	–
Gesellschaft mit beschränkter Haftung (GmbH)	278	255	179	76	23	23	387	81
GmbH ohne UG (haftungsbeschränkt)	207	199	129	70	8	8	303	64
Unternehmergeellschaft (UG haftungsbeschränkt)	71	56	50	6	15	15	84	17
Private Company Limited by Shares (Ltd.)	6	6	–	6	–	–	8	–
Genossenschaft	–	–	–	–	–	–	–	–
Eingetragener Verein	1	1	1	–	–	–	1	–
Sonstige Rechtsformen	5	5	1	4	–	–	7	1
	Einzelunternehmer/-innen nach Geschlecht							
weiblich	833	81	70	11	752	329	x	x
männlich	1 731	218	193	25	1 513	525	x	x
	Einzelunternehmer/-innen nach ausgewählter Staatsangehörigkeit							
deutsch	1 548	219	189	30	1 329	707	1 548	503
bulgarisch	63	4	4	–	59	6	63	14
griechisch	11	1	1	–	10	3	11	2
italienisch	17	2	2	–	15	7	17	6
polnisch	298	3	2	1	295	21	298	46
rumänisch	102	–	–	–	102	3	102	32
türkisch	93	29	27	2	64	17	93	15
ungarisch	4	1	1	–	3	1	4	3

¹ anzeigepflichtige Personen, die eine vollständige Aufgabe vorgenommen haben

9 Gewerbeanmeldungen in Berlin im Dezember 2021 nach ausgewählten Merkmalen und Bezirken

Bezirk	Gewerbe- an- meldungen insgesamt	Neugründung	Umwandlung	Zuzug	Übernahme
Mitte	541	471	10	31	29
Friedrichshain-Kreuzberg	352	327	–	18	7
Pankow	333	300	–	12	21
Charlottenburg-Wilmersdorf	425	386	5	14	20
Spandau	194	177	2	8	7
Steglitz-Zehlendorf	199	183	1	2	13
Tempelhof-Schöneberg	376	345	1	15	15
Neukölln	272	250	3	5	14
Treptow-Köpenick	189	168	1	5	15
Marzahn-Hellersdorf	158	142	–	8	8
Lichtenberg	156	141	–	5	10
Reinickendorf	225	201	–	6	18
Berlin	3 420	3 091	23	129	177

10 Gewerbeabmeldungen in Berlin im Dezember 2021 nach ausgewählten Merkmalen und Bezirken

Bezirk	Gewerbe- ab- meldungen insgesamt	Vollständige Aufgabe	Umwandlung	Fortzug	Übergabe
Mitte	449	408	8	15	18
Friedrichshain-Kreuzberg	328	293	4	21	10
Pankow	431	397	1	14	19
Charlottenburg-Wilmersdorf	317	286	7	12	12
Spandau	228	214	5	5	4
Steglitz-Zehlendorf	235	217	3	4	11
Tempelhof-Schöneberg	317	297	2	9	9
Neukölln	291	268	4	3	16
Treptow-Köpenick	184	169	1	7	7
Marzahn-Hellersdorf	156	145	–	4	7
Lichtenberg	182	166	–	8	8
Reinickendorf	179	161	–	11	7
Berlin	3 297	3 021	35	113	128

11 Gewerbean- und -abmeldungen in Berlin im Dezember 2021 nach Wirtschaftsabschnitten und Bezirken

Lfd. Nr.	Bezirk	Insgesamt				
			Verar- beitendes Gewerbe	Bau- gewerbe	Handel; Instand- haltung und Reparatur von Kfz	Verkehr und Lagerei
		A-S	C	F	G	H
1	Mitte	541	1	67	92	25
2	Friedrichshain-Kreuzberg	352	5	21	72	11
3	Pankow	333	4	17	70	19
4	Charlottenburg-Wilmersdorf	425	5	21	61	16
5	Spandau	194	2	24	47	13
6	Steglitz-Zehlendorf	199	1	23	30	5
7	Tempelhof-Schöneberg	376	3	30	54	13
8	Neukölln	272	7	39	61	14
9	Treptow-Köpenick	189	1	17	25	3
10	Marzahn-Hellersdorf	158	6	32	39	7
11	Lichtenberg	156	2	15	30	8
12	Reinickendorf	225	5	28	42	15
13	Berlin	3 420	42	334	623	149
1	Mitte	449	2	119	93	22
2	Friedrichshain-Kreuzberg	328	7	39	63	20
3	Pankow	431	8	56	69	14
4	Charlottenburg-Wilmersdorf	317	3	20	70	13
5	Spandau	228	2	79	49	16
6	Steglitz-Zehlendorf	235	1	26	57	8
7	Tempelhof-Schöneberg	317	6	33	60	24
8	Neukölln	291	6	66	58	21
9	Treptow-Köpenick	184	1	24	25	15
10	Marzahn-Hellersdorf	156	3	27	33	8
11	Lichtenberg	182	2	24	50	10
12	Reinickendorf	179	3	26	52	10
13	Berlin	3 297	44	539	679	181

Davon							Lfd. Nr.
Gastgewerbe	Information und Kommunikation	Erbringung von Finanz- und Versiche- rungsdienst- leistungen	Grundstücks- und Wohnungs- wesen	Erbringung von freiberuflichen, wissenschaf- tlichen und technischen Dienstleistungen	Erbringung von sonstigen wirtschaftlichen Dienstleistungen	Übrige Wirtschafts- zweige	
I	J	K	L	M	N	A, B, D, E, O-S	
Anmeldungen							
33	47	13	21	61	32	149	1
27	29	6	10	38	31	102	2
27	33	6	10	34	25	88	3
27	29	22	29	52	23	140	4
12	5	5	1	6	22	57	5
15	15	15	18	23	20	34	6
16	25	17	10	37	30	141	7
32	11	1	1	26	25	55	8
9	15	7	5	18	10	79	9
5	7	4	1	15	16	26	10
8	13	2	1	14	23	40	11
13	14	5	2	17	30	54	12
224	243	103	109	341	287	965	13
Abmeldungen							
45	25	8	17	54	29	35	1
36	34	5	3	50	35	36	2
28	21	7	10	44	24	150	3
22	25	15	19	40	28	62	4
15	11	5	–	8	25	18	5
15	17	8	13	29	16	45	6
20	24	8	9	29	33	71	7
25	10	12	2	25	25	41	8
17	16	7	5	10	30	34	9
12	8	10	2	13	20	20	10
11	12	3	2	15	29	24	11
12	8	5	2	20	25	16	12
258	211	93	84	337	319	552	13

Das Amt für Statistik Berlin-Brandenburg

Das Amt für Statistik Berlin-Brandenburg ist für beide Länder die zentrale Dienstleistungseinrichtung auf dem Gebiet der amtlichen Statistik. Das Amt erbringt Serviceleistungen im Bereich Information und Analyse für die breite Öffentlichkeit, für alle gesellschaftlichen Gruppen sowie für Kunden aus Verwaltung und Politik, Wirtschaft und Wissenschaft. Kerngeschäft des Amtes ist die Durchführung der gesetzlich angeordneten amtlichen Statistiken für Berlin und Brandenburg. Das Amt erhebt die Daten, bereitet sie auf, interpretiert und analysiert sie und veröffentlicht die Ergebnisse. Die Grundversorgung aller Nutzer mit statistischen Informationen erfolgt unentgeltlich, im Wesentlichen über das Internet und den Informationsservice. Daneben werden nachfrage- und zielgruppenorientierte Standardauswertungen zu Festpreisen angeboten. Kundenspezifische Aufbereitung / Beratung zu kostendeckenden Preisen ergänzt das Spektrum der Informationsbereitstellung.

Amtliche Statistik im Verbund

Die Statistiken werden bundesweit nach einheitlichen Konzepten, Methoden und Verfahren arbeitsteilig erstellt. Die statistischen Ämter der Länder sind dabei grundsätzlich für die Durchführung der Erhebungen, für die Aufbereitung und Veröffentlichung der Länderergebnisse zuständig. Durch diese Kooperation in einem „Statistikverbund“ entstehen für alle Länder vergleichbare und zu einem Bundesergebnis zusammenführbare Erhebungsergebnisse.

Produkte und Dienstleistungen

Informationsservice

info@statistik-bbb.de
mit statistischen Informationen für jedermann und Beratung sowie maßgeschneiderte Aufbereitungen von Daten über Berlin und Brandenburg. Auskunft, Beratung, Pressedienst sowie Fachbibliothek.

Standort Potsdam

Steinstraße 104 - 106, 14480 Potsdam
Tel. 0331 8173 - 1777
Fax 030 9028 - 4091
Mo – Do 9 – 15 Uhr, Fr 9 – 14 Uhr

Standort Berlin

Alt-Friedrichsfelde 60, 10315 Berlin
Bibliothek
Tel. 030 9021 - 3540
Mo – Do 9 – 15 Uhr, Fr 9 – 14 Uhr

Internet-Angebot

www.statistik-berlin-brandenburg.de
mit aktuellen Daten, Pressemitteilungen, Statistischen Berichten zum kostenlosen Herunterladen, regionalstatistischen Informationen, Wahlstatistiken und -analysen sowie einem Überblick über das gesamte Leistungsspektrum des Amtes.

Statistische Jahrbücher

mit einer Vielzahl von Tabellen aus nahezu allen Arbeitsgebieten der amtlichen Statistik.

Statistische Berichte

mit Ergebnissen der einzelnen Statistiken in Tabellen in tiefer sachlicher Gliederung und Grafiken zur Veranschaulichung von Entwicklungen und Strukturen.

Datenangebot aus dem Sachgebiet

Informationen zu dieser Veröffentlichung

Referat 34

Tel. 0331 8173 - 1348/1341

Fax 030 9028 - 4088

gewerbemeldungen@statistik-bbb.de

Weitere Veröffentlichungen zum Thema

Statistische Berichte:

- Gewerbeanzeigen im Land Berlin, jährlich
D I 2 – j
- Gewerbeanzeigen im Land Brandenburg, monatlich
D I 1 – m
jährlich
D I 2 – j