

# Statistischer Bericht

D I 1 – m 12 / 21

┌ Gewerbeanzeigen  
im **Land Brandenburg**  
**Dezember 2021**

## Impressum

Statistischer Bericht  
D I 1 – m 12 / 21

Erscheinungsfolge: monatlich  
Erschienen im **Februar 2022**

## Herausgeber

**Amt für Statistik** Berlin-Brandenburg  
Steinstraße 104 - 106  
14480 Potsdam  
info@statistik-bbb.de  
www.statistik-berlin-brandenburg.de

Tel. 0331 8173 - 1777  
Fax 030 9028 - 4091

## Zeichenerklärung

0 weniger als die Hälfte von 1  
in der letzten besetzten Stelle,  
jedoch mehr als nichts  
– nichts vorhanden  
... Angabe fällt später an  
( ) Aussagewert ist eingeschränkt  
/ Zahlenwert nicht sicher genug  
• Zahlenwert unbekannt oder  
geheim zu halten  
x Tabellenfach gesperrt  
p vorläufige Zahl  
r berichtigte Zahl  
s geschätzte Zahl

**Amt für Statistik** Berlin-Brandenburg,  
Potsdam, 2022

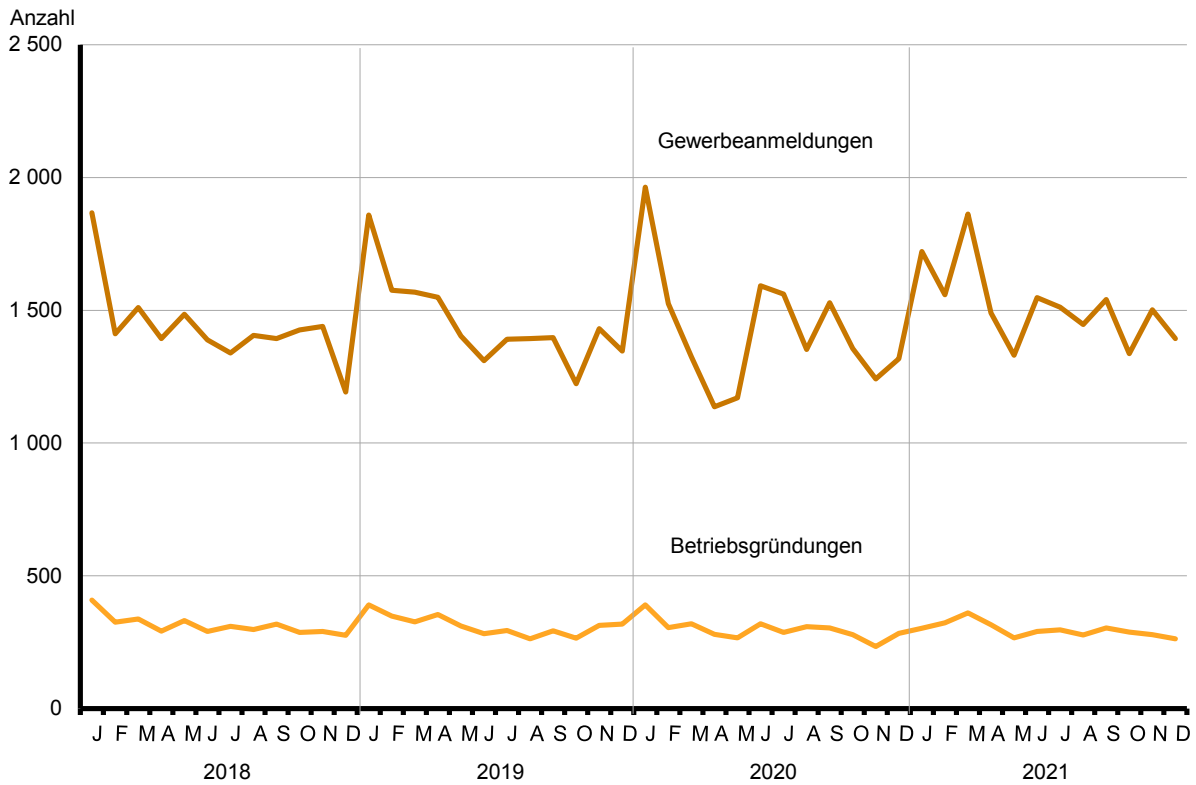


Dieses Werk ist unter einer Creative Commons Lizenz  
vom Typ Namensnennung 3.0 Deutschland zugänglich.  
Um eine Kopie dieser Lizenz einzusehen, konsultieren Sie  
<http://creativecommons.org/licenses/by/3.0/de/>

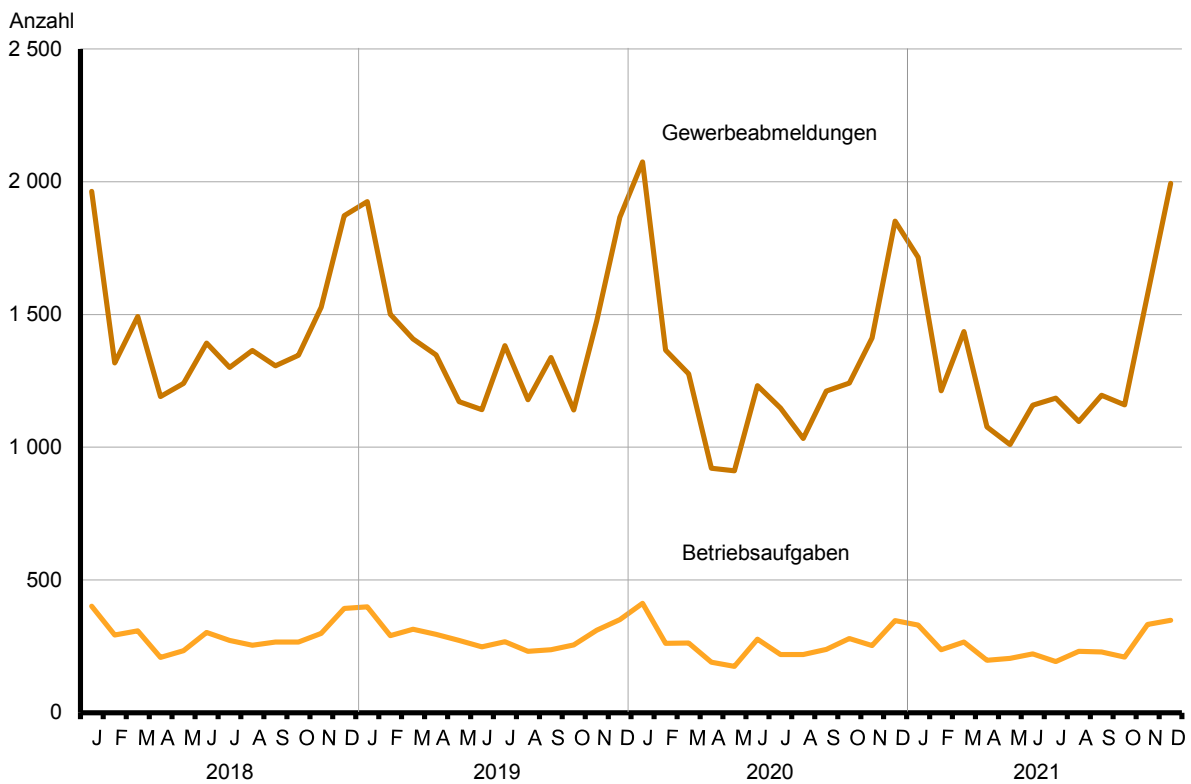
## Inhaltsverzeichnis

	Seite		Seite
<a href="#">Metadaten zu dieser Statistik (externer Link)</a>			
<b>Grafiken</b>			
1 Gewerbeanmeldungen und Betriebsgründungen in Brandenburg seit Januar 2018.....	4	3 Betriebsgründungen und -aufgaben in Brandenburg im Dezember 2021 nach Wirtschaftsabschnitten.....	5
2 Gewerbeabmeldungen und Betriebsaufgaben in Brandenburg seit Januar 2018.....	4	4 Gewerbean- und Gewerbeabmeldungen in Brandenburg im Dezember 2021 nach Verwaltungsbezirken.....	5
<b>Tabellen</b>			
Übersicht: Gewerbeanzeigen in Brandenburg von 2003 bis Dezember 2021.....	6	7 Vollständige Aufgaben sowie Gewerbetreibende in Brandenburg im Dezember 2021 nach Wirtschaftsbereichen.....	16
1 Gewerbeanmeldungen in Brandenburg im Dezember 2021 nach Wirtschaftsbereichen.....	7	8 Vollständige Aufgaben sowie Gewerbetreibende in Brandenburg im Dezember 2021 nach der Rechtsform und bei Einzelunternehmen nach Geschlecht und Staatsangehörigkeit.....	18
2 Gewerbeanmeldungen in Brandenburg im Dezember 2021 nach Art der Niederlassung, der Rechtsform und bei Einzelunternehmen nach Geschlecht und Staatsangehörigkeit.....	9	9 Gewerbeanmeldungen in Brandenburg im Dezember 2021 nach ausgewählten Merkmalen und Verwaltungsbezirken.....	19
3 Neugründungen sowie Gewerbetreibende in Brandenburg im Dezember 2021 nach Wirtschaftsbereichen .....	10	10 Gewerbeabmeldungen in Brandenburg im Dezember 2021 nach ausgewählten Merkmalen und Verwaltungsbezirken.....	19
4 Neugründungen sowie Gewerbetreibende in Brandenburg im Dezember 2021 nach der Rechtsform und bei Einzelunternehmen nach Geschlecht und Staatsangehörigkeit.....	12	11 Gewerbean- und -abmeldungen in Brandenburg im Dezember 2021 nach Wirtschaftsabschnitten und Verwaltungsbezirken .....	20
5 Gewerbeabmeldungen in Brandenburg im Dezember 2021 nach Wirtschaftsbereichen.....	13		
6 Gewerbeabmeldungen in Brandenburg im Dezember 2021 nach Art der Niederlassung, der Rechtsform und bei Einzelunternehmen nach Geschlecht und Staatsangehörigkeit.....	15		

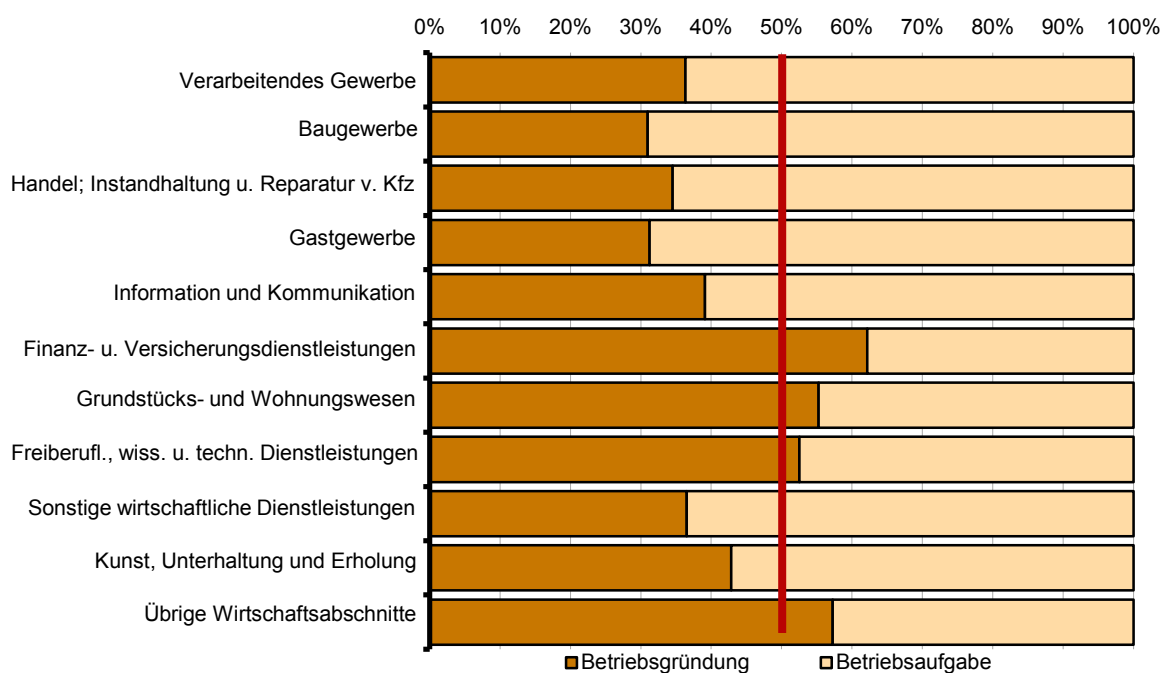
## 1 Gewerbeanmeldungen und Betriebsgründungen in Brandenburg seit Januar 2018



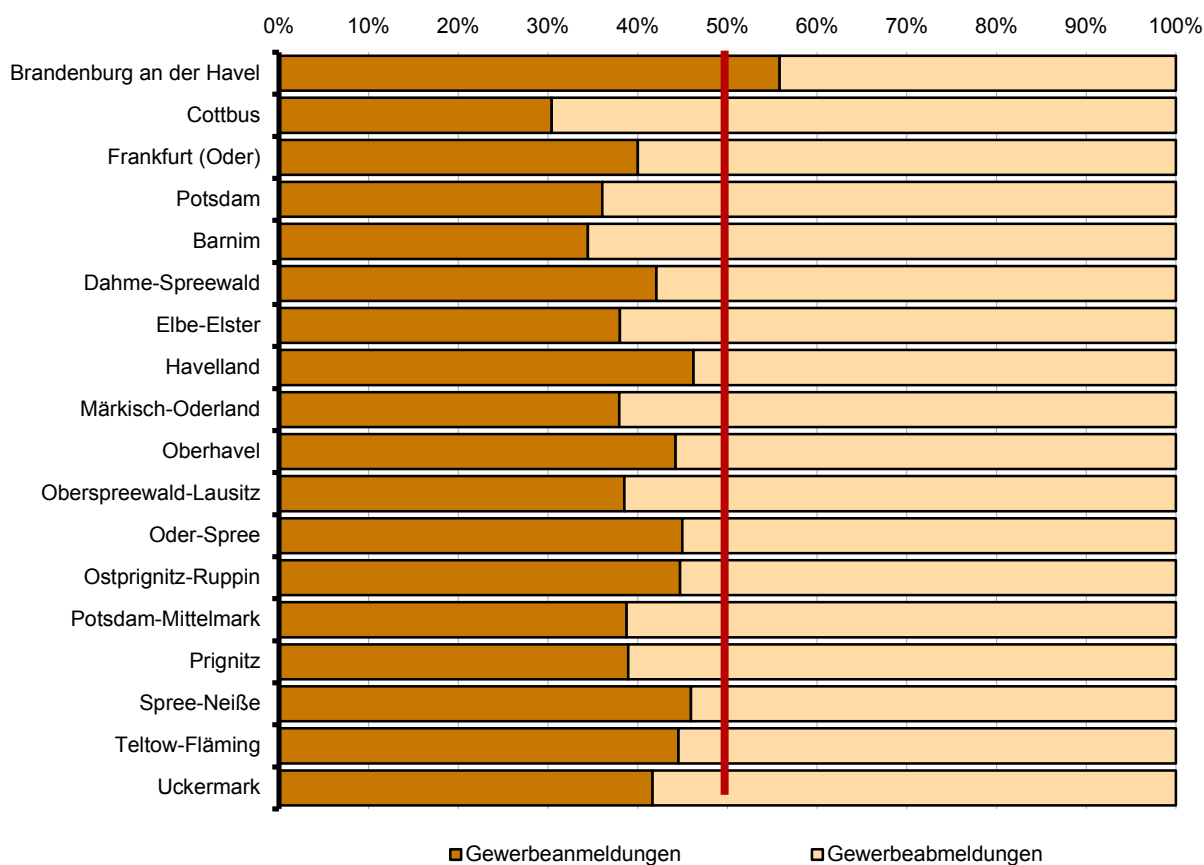
## 2 Gewerbeabmeldungen und Betriebsaufgaben in Brandenburg seit Januar 2018



### 3 Betriebsgründungen und -aufgaben in Brandenburg im Dezember 2021 nach Wirtschaftsabschnitten



### 4 Gewerbean- und Gewerbeabmeldungen in Brandenburg im Dezember 2021 nach Verwaltungsbezirken



## Übersicht: Gewerbeanzeigen in Brandenburg von 2003 bis Dezember 2021

Jahr Monat	Anmeldungen		Ummeldungen <sup>2</sup>		Abmeldungen	
	insgesamt	darunter Neu- errichtungen <sup>1</sup>	insgesamt	darunter Veränderung der Betriebs- tätigkeit <sup>3</sup>	insgesamt	darunter Aufgabe <sup>4</sup>
2003	24 012	20 790	5 279	2 801	17 058	13 659
2004	30 163	26 183	6 609	3 375	18 245	14 258
2005	26 310	22 074	8 027	4 336	20 755	16 406
2006	25 499	20 955	•	•	21 279	17 037
2007	23 555	19 356	•	•	22 040	17 958
2008	23 464	19 197	•	•	21 773	17 916
2009	23 352	19 274	•	•	20 513	16 666
2010	22 319	18 297	•	•	19 803	16 130
2011	20 521	16 606	•	•	19 371	15 863
2012	18 260	14 473	•	•	18 893	15 514
2013	18 330	14 253	•	•	18 019	14 610
2014	18 015	14 039	•	•	18 062	14 733
2015	17 282	13 277	•	•	17 886	14 492
2016	17 080	13 029	•	•	17 661	14 326
2017	17 049	13 106	•	•	17 431	14 171
2018	17 251	13 409	•	•	17 314	14 173
2019	17 446	13 630	•	•	16 879	13 761
2020	17 069	13 148	•	•	15 675	12 390
2021	18 243	14 046	•	•	15 815	12 325
2020 Januar	1 963	1 453	•	•	2 074	1 642
Februar	1 525	1 190	•	•	1 366	1 067
März	1 325	996	•	•	1 277	995
April	1 137	857	•	•	921	708
Mai	1 171	925	•	•	911	668
Juni	1 592	1 251	•	•	1 232	974
Juli	1 561	1 204	•	•	1 147	873
August	1 353	1 090	•	•	1 033	822
September	1 528	1 213	•	•	1 211	945
Oktober	1 356	1 060	•	•	1 241	1 014
November	1 241	956	•	•	1 411	1 158
Dezember	1 317	953	•	•	1 851	1 524
2021 Januar	1 721	1 255	•	•	1 715	1 336
Februar	1 559	1 202	•	•	1 213	899
März	1 862	1 439	•	•	1 435	1 110
April	1 490	1 166	•	•	1 076	802
Mai	1 331	1 033	•	•	1 010	752
Juni	1 548	1 163	•	•	1 158	831
Juli	1 512	1 152	•	•	1 185	912
August	1 447	1 139	•	•	1 097	829
September	1 540	1 208	•	•	1 196	928
Oktober	1 337	1 064	•	•	1 159	948
November	1 502	1 180	•	•	1 577	1 308
Dezember	1 394	1 045	•	•	1 994	1 670

1 Betriebsgründungen, sonstige Neuerrichtungen sowie Umwandlungen, ohne Zuzüge

2 ab September 2006 ist die Auswertung der Ummeldungen eingestellt

3 Änderung und/oder Erweiterung

4 Betriebsaufgaben, sonstige Stilllegungen sowie Umwandlungen, ohne Fortzüge

# 1 Gewerbeanmeldungen in Brandenburg im Dezember 2021 nach Wirtschaftsbereichen

Wirtschaftsabschnitt Wirtschaftsabteilung	Gewerbe- an- meldungen insgesamt	Neuerrichtungen			Zuzug	Übernahme			
		ins- gesamt	Neu- gründung	Um- wand- lung		ins- gesamt	Rechts- form- wechsel	Gesell- schafter- eintritt	Erbfolge/ Kauf/ Pacht
A Land- und Forstwirtschaft, Fischerei	20	19	19	–	1	–	–	–	–
B Bergbau und Gewinnung von Steinen und Erden	–	–	–	–	–	–	–	–	–
C Verarbeitendes Gewerbe	37	28	26	2	3	6	–	–	6
10 Herstellung von Nahrungs- und Futtermitteln	6	2	2	–	–	4	–	–	4
11 Getränkeherstellung	–	–	–	–	–	–	–	–	–
13 Herstellung von Textilien	5	4	4	–	1	–	–	–	–
14 Herstellung von Bekleidung	9	8	8	–	1	–	–	–	–
16 Herstellung von Holz-, Flecht-, Korb- und Korkwaren (ohne Möbel)	–	–	–	–	–	–	–	–	–
18 Herstellung von Druckerzeugnissen; Vervielfältigung von bespielten Ton-, Bild- und Datenträgern	2	1	1	–	1	–	–	–	–
25 Herstellung von Metallerzeugnissen	3	2	2	–	–	1	–	–	1
26 Herstellung von Datenverarbeitungs- geräten, elektronischen und optischen Erzeugnissen	2	2	2	–	–	–	–	–	–
27 Herstellung von elektrischen Ausrüstungen	1	1	1	–	–	–	–	–	–
28 Maschinenbau	2	2	–	2	–	–	–	–	–
29 Herstellung von Kraftwagen und Kraftwagenteilen	–	–	–	–	–	–	–	–	–
31 Herstellung von Möbeln	–	–	–	–	–	–	–	–	–
D Energieversorgung	30	25	25	–	1	4	1	2	1
E Wasserversorgung; Abwasser- und Abfallentsorgung und Beseitigung von Umweltverschmutzungen	6	5	5	–	–	1	–	–	1
F Baugewerbe	147	100	100	–	27	20	2	4	14
41 Hochbau	–	–	–	–	–	–	–	–	–
42 Tiefbau	2	–	–	–	1	1	–	–	1
43 Vorbereitende Baustellenarbeiten, Bauinstallation und sonstiges Ausbaugewerbe	145	100	100	–	26	19	2	4	13
G Handel; Instandhaltung und Reparatur von Kraftfahrzeugen	290	213	201	12	30	47	15	2	30
45 Handel mit Kraftfahrzeugen; Instandhaltung und Reparatur von Kraftfahrzeugen	39	32	32	–	4	3	–	–	3
46 Großhandel (ohne Handel mit Kfz)	51	33	33	–	13	5	2	1	2
47 Einzelhandel (ohne Handel mit Kfz)	200	148	136	12	13	39	13	1	25
H Verkehr und Lagerei	53	43	43	–	8	2	–	–	2
49 Landverkehr und Transport in Rohrfernleitungen	25	20	20	–	3	2	–	–	2
53 Post-, Kurier- und Expressdienste	12	11	11	–	1	–	–	–	–

# 1 Gewerbeanmeldungen in Brandenburg im Dezember 2021 nach Wirtschaftsbereichen

Wirtschaftsabschnitt  Wirtschaftsabteilung		Gewerbe- an- meldungen insgesamt	Neuerrichtungen			Zuzug	Übernahme			
			ins- gesamt	Neu- gründung	Um- wand- lung		ins- gesamt	Rechts- form- wechsel	Gesell- schafter- eintritt	Erbfolge/ Kauf/ Pacht
I	Gastgewerbe	80	39	35	4	3	38	4	–	34
55	Beherbergung	19	11	11	–	–	8	1	–	7
56	Gastronomie	61	28	24	4	3	30	3	–	27
J	Information und Kommunikation	69	54	54	–	14	1	–	1	–
58	Verlagswesen	1	1	1	–	–	–	–	–	–
61	Telekommunikation	–	–	–	–	–	–	–	–	–
62	Erbringung von Dienstleistungen der Informationstechnologie	40	29	29	–	11	–	–	–	–
63	Informationsdienstleistungen	14	13	13	–	1	–	–	–	–
K	Erbringung von Finanz- und Versicherungsdienstleistungen	76	61	60	1	14	1	1	–	–
66	Mit Finanz- und Versicherungs- dienstleistungen verbundene Tätigkeiten	57	43	43	–	13	1	1	–	–
L	Grundstücks- und Wohnungswesen	57	41	41	–	15	1	–	–	1
M	Erbringung von freiberuflichen, wissenschaftlichen und technischen Dienstleistungen	133	99	98	1	29	5	3	–	2
70	Verwaltung und Führung von Unternehmen und Betrieben, Unternehmensberatung	46	34	34	–	12	–	–	–	–
73	Werbung und Marktforschung	14	11	10	1	–	3	2	–	1
N	Erbringung von sonstigen wirtschaftlichen Dienstleistungen	184	143	143	–	37	4	1	1	2
77	Vermietung von beweglichen Sachen	24	19	19	–	4	1	–	–	1
78	Vermittlung und Überlassung von Arbeitskräften	2	1	1	–	1	–	–	–	–
79	Reisebüros, Reiseveranstalter und Erbringung sonstiger Reservierungsdienstleistungen	2	–	–	–	2	–	–	–	–
81	Gebäudebetreuung; Garten- und Landschaftsbau	114	87	87	–	24	3	1	1	1
P	Erziehung und Unterricht	27	23	23	–	4	–	–	–	–
Q	Gesundheits- und Sozialwesen	78	71	71	–	4	3	3	–	–
R	Kunst, Unterhaltung und Erholung	29	24	24	–	5	–	–	–	–
O+S	Öffentliche Verwaltung, Verteidigung; Sozialversicherung; Erbringung von sonstigen Dienstleistungen	78	57	56	1	12	9	3	–	6
A-S	Insgesamt	1 394	1 045	1 024	21	207	142	33	10	99



## 2 Gewerbeanmeldungen in Brandenburg im Dezember 2021 nach Art der Niederlassung, der Rechtsform und bei Einzelunternehmen nach Geschlecht und Staatsangehörigkeit

Art der Niederlassung — Rechtsform — Geschlecht — Staatsangehörigkeit	Gewerbe- an- meldungen insgesamt	Neuerrichtung			Zuzug	Übernahme			
		ins- gesamt	Neu- gründung	Um- wandlung		ins- gesamt	Rechts- form- wechsel	Gesell- schafter- eintritt	Erbfolge/ Kauf/ Pacht
<b>Insgesamt</b>	<b>1 394</b>	<b>1 045</b>	<b>1 024</b>	<b>21</b>	<b>207</b>	<b>142</b>	<b>33</b>	<b>10</b>	<b>99</b>
nach der Art der Niederlassung									
Hauptniederlassung	1 257	946	945	1	200	111	21	10	80
Zweigniederlassung	31	23	21	2	4	4	–	–	4
Unselbständige Zweigstelle	106	76	58	18	3	27	12	–	15
nach der Rechtsform des Unternehmens									
Einzelunternehmen	1 045	798	798	–	152	95	12	–	83
Offene Handelsgesellschaft	6	4	4	–	–	2	1	1	–
Kommanditgesellschaft	2	1	1	–	1	–	–	–	–
Gesellschaft mit beschränkter Haftung & Co. KG	34	24	18	6	4	6	2	2	2
Gesellschaft des bürgerlichen Rechts	56	38	38	–	8	10	1	7	2
Aktiengesellschaft	1	–	–	–	1	–	–	–	–
Gesellschaft mit beschränkter Haftung (GmbH)	224	164	160	4	41	19	8	–	11
GmbH ohne UG (haftungsbeschränkt)	187	132	128	4	37	18	8	–	10
Unternehmergesellschaft (UG haftungsbeschränkt)	37	32	32	–	4	1	–	–	1
Private Company Limited by Shares (Ltd.)	1	1	–	1	–	–	–	–	–
Genossenschaft	1	–	–	–	–	1	1	–	–
Eingetragener Verein	1	1	1	–	–	–	–	–	–
Sonstige Rechtsformen	23	14	4	10	–	9	8	–	1
Einzelunternehmer/-innen nach Geschlecht									
weiblich	363	287	287	–	45	31	5	–	26
männlich	682	511	511	–	107	64	7	–	57
Einzelunternehmer/-innen nach ausgewählter Staatsangehörigkeit									
deutsch	880	667	667	–	131	82	12	–	70
bulgarisch	6	6	6	–	–	–	–	–	–
griechisch	4	3	3	–	–	1	–	–	1
italienisch	3	1	1	–	2	–	–	–	–
polnisch	39	32	32	–	7	–	–	–	–
rumänisch	25	24	24	–	1	–	–	–	–
türkisch	19	9	9	–	2	8	–	–	8
ungarisch	1	1	1	–	–	–	–	–	–

### 3 Neugründungen sowie Gewerbetreibende in Brandenburg im Dezember 2021 nach Wirtschaftsbereichen

Wirtschaftsabschnitt  Wirtschaftsabteilung	Neugründungen						Gewerbetreibende <sup>1</sup>	
	ins- gesamt	Betriebsgründung			sonstige Neugründung		ins- gesamt	darunter weiblich
		ins- gesamt	Haupt- nieder- lassung	Zweignieder- lassung/un- selbständige Zweigstelle	ins- gesamt	darunter Neben- erwerb		
A Land- und Forstwirtschaft, Fischerei	19	3	3	–	16	11	19	5
B Bergbau und Gewinnung von Steinen und Erden	–	–	–	–	–	–	–	–
C Verarbeitendes Gewerbe	26	4	3	1	22	20	26	13
10 Herstellung von Nahrungs- und Futtermitteln	2	–	–	–	2	2	2	–
11 Getränkeherstellung	–	–	–	–	–	–	–	–
13 Herstellung von Textilien	4	–	–	–	4	4	4	3
14 Herstellung von Bekleidung	8	–	–	–	8	7	8	8
16 Herstellung von Holz-, Flecht-, Korb- und Korkwaren (ohne Möbel)	–	–	–	–	–	–	–	–
18 Herstellung von Druckerzeugnissen; Vervielfältigung von bespielten Ton-, Bild- und Datenträgern	1	–	–	–	1	1	1	1
25 Herstellung von Metallerzeugnissen	2	–	–	–	2	2	2	–
26 Herstellung von Datenverarbeitungs- geräten, elektronischen und optischen Erzeugnissen	2	–	–	–	2	1	2	–
27 Herstellung von elektrischen Ausrüstungen	1	1	–	1	–	–	1	1
28 Maschinenbau	–	–	–	–	–	–	–	–
29 Herstellung von Kraftwagen und Kraftwagenteilen	–	–	–	–	–	–	–	–
31 Herstellung von Möbeln	–	–	–	–	–	–	–	–
D Energieversorgung	25	7	5	2	18	17	33	6
E Wasserversorgung; Abwasser- und Abfallentsorgung und Beseitigung von Umweltverschmutzungen	5	5	3	2	–	–	6	2
F Baugewerbe	100	22	20	2	78	26	103	10
41 Hochbau	–	–	–	–	–	–	–	–
42 Tiefbau	–	–	–	–	–	–	–	–
43 Vorbereitende Baustellenarbeiten, Bauinstallation und sonstiges Ausbaugewerbe	100	22	20	2	78	26	103	10
G Handel; Instandhaltung und Reparatur von Kraftfahrzeugen	201	48	27	21	153	121	216	83
45 Handel mit Kraftfahrzeugen; Instandhaltung und Reparatur von Kraftfahrzeugen	32	10	5	5	22	13	34	3
46 Großhandel (ohne Handel mit Kfz)	33	13	7	6	20	17	35	12
47 Einzelhandel (ohne Handel mit Kfz)	136	25	15	10	111	91	147	68
H Verkehr und Lagerei	43	17	12	5	26	16	51	9
49 Landverkehr und Transport in Rohrfernleitungen	20	12	9	3	8	5	25	5
53 Post-, Kurier- und Expressdienste	11	1	1	–	10	7	12	1

### 3 Neugründungen sowie Gewerbetreibende in Brandenburg im Dezember 2021 nach Wirtschaftsbereichen

Wirtschaftsabschnitt  Wirtschaftsabteilung		Neugründungen						Gewerbetreibende¹		
		ins- gesamt	Betriebsgründung			sonstige Neugründung		ins- gesamt	darunter weiblich	
			ins- gesamt	Haupt- nieder- lassung	Zweignieder- lassung/un- selbständige Zweigstelle	ins- gesamt	darunter Neben- erwerb			
I	Gastgewerbe	35	20	13		7	15	8	38	8
55	Beherbergung	11	2	2		—	9	7	12	4
56	Gastronomie	24	18	11		7	6	1	26	4
J	Information und Kommunikation	54	9	4		5	45	36	62	13
58	Verlagswesen	1	1	—		1	—	—	1	—
61	Telekommunikation	—	—	—		—	—	—	—	—
62	Erbringung von Dienstleistungen der Informationstechnologie	29	6	4		2	23	18	33	3
63	Informationsdienstleistungen	13	1	—		1	12	9	14	5
K	Erbringung von Finanz- und Versicherungsdienstleistungen	60	23	16		7	37	22	64	12
66	Mit Finanz- und Versicherungs- dienstleistungen verbundene Tätigkeiten	43	8	3		5	35	20	46	8
L	Grundstücks- und Wohnungswesen	41	21	18		3	20	11	53	10
M	Erbringung von freiberuflichen, wissenschaftlichen und technischen Dienstleistungen	98	31	24		7	67	52	112	39
70	Verwaltung und Führung von Unternehmen und Betrieben, Unternehmensberatung	34	18	15		3	16	12	41	14
73	Werbung und Marktforschung	10	1	1		—	9	6	10	6
N	Erbringung von sonstigen wirtschaftlichen Dienstleistungen	143	19	16		3	124	76	154	31
77	Vermietung von beweglichen Sachen	19	4	4		—	15	10	23	4
78	Vermittlung und Überlassung von Arbeitskräften	1	1	—		1	—	—	1	—
79	Reisebüros, Reiseveranstalter und Erbringung sonstiger Reservierungsdienstleistungen	—	—	—		—	—	—	—	—
81	Gebäudebetreuung; Garten- und Landschaftsbau	87	8	8		—	79	44	88	12
P	Erziehung und Unterricht	23	5	4		1	18	14	25	16
Q	Gesundheits- und Sozialwesen	71	15	7		8	56	21	76	46
R	Kunst, Unterhaltung und Erholung	24	3	1		2	21	16	24	8
O+S	Öffentliche Verwaltung, Verteidigung; Sozialversicherung; Erbringung von sonstigen Dienstleistungen	56	11	8		3	45	30	56	40
A-S	Insgesamt	1 024	263	184		79	761	497	1 118	351

<sup>1</sup> anzeigepflichtige Personen, die eine Neugründung vorgenommen haben

#### 4 Neugründungen sowie Gewerbetreibende in Brandenburg im Dezember 2021 nach der Rechtsform und bei Einzelunternehmen nach Geschlecht und Staatsangehörigkeit

Rechtsform — Geschlecht — Staatsangehörigkeit	Neugründungen						Gewerbetreibende <sup>1</sup>	
	ins- gesamt	Betriebsgründung			sonstige Neugründung		ins- gesamt	darunter weiblich
		ins- gesamt	Haupt- nieder- lassung	Zweignieder- lassung/un- selbständige Zweigstelle	ins- gesamt	darunter Neben- erwerb		
<b>Insgesamt</b>	<b>1 024</b>	<b>263</b>	<b>184</b>	<b>79</b>	<b>761</b>	<b>497</b>	<b>1 118</b>	<b>351</b>
	nach der Rechtsform des Unternehmens							
Einzelunternehmen	798	76	51	25	722	458	798	287
Offene Handelsgesellschaft	4	4	3	1	—	—	6	—
Kommanditgesellschaft	1	1	1	—	—	—	1	—
Gesellschaft mit beschränkter Haftung & Co. KG	18	17	12	5	1	1	24	4
Gesellschaft des bürgerlichen Rechts	38	15	14	1	23	23	77	22
Aktiengesellschaft	—	—	—	—	—	—	—	—
Gesellschaft mit beschränkter Haftung (GmbH)	160	145	101	44	15	15	207	36
GmbH ohne UG (haftungsbeschränkt)	128	121	79	42	7	7	175	29
Unternehmergesellschaft (UG haftungsbeschränkt)	32	24	22	2	8	8	32	7
Private Company Limited by Shares (Ltd.)	—	—	—	—	—	—	—	—
Genossenschaft	—	—	—	—	—	—	—	—
Eingetragener Verein	1	1	1	—	—	—	1	—
Sonstige Rechtsformen	4	4	1	3	—	—	4	2
	Einzelunternehmer/-innen nach Geschlecht							
weiblich	287	24	16	8	263	179	x	x
männlich	511	52	35	17	459	279	x	x
	Einzelunternehmer/-innen nach ausgewählter Staatsangehörigkeit							
deutsch	667	63	42	21	604	433	667	233
bulgarisch	6	—	—	—	6	1	6	—
griechisch	3	1	—	1	2	1	3	2
italienisch	1	1	—	1	—	—	1	—
polnisch	32	—	—	—	32	6	32	17
rumänisch	24	—	—	—	24	1	24	10
türkisch	9	3	3	—	6	2	9	—
ungarisch	1	—	—	—	1	—	1	—

<sup>1</sup> anzeigepflichtige Personen, die eine Neugründung vorgenommen haben

## 5 Gewerbeabmeldungen in Brandenburg im Dezember 2021 nach Wirtschaftsbereichen

Wirtschaftsabschnitt Wirtschaftsabteilung	Gewerbe- ab- meldungen insgesamt	Aufgabe			Fortzug	Übergabe			
		ins- gesamt	voll- ständige Aufgabe	Um- wand- lung		ins- gesamt	Rechts- form- wechsel	Gesell- schafter- austritt	Erbfolge/ Verkauf/ Verpach- tung
A Land- und Forstwirtschaft, Fischerei	17	13	12	1	2	2	–	–	2
B Bergbau und Gewinnung von Steinen und Erden	–	–	–	–	–	–	–	–	–
C Verarbeitendes Gewerbe	47	37	34	3	3	7	–	–	7
10 Herstellung von Nahrungs- und Futtermitteln	9	5	4	1	–	4	–	–	4
11 Getränkeherstellung	–	–	–	–	–	–	–	–	–
13 Herstellung von Textilien	6	5	5	–	1	–	–	–	–
14 Herstellung von Bekleidung	2	2	2	–	–	–	–	–	–
16 Herstellung von Holz-, Flecht-, Korb- und Korkwaren (ohne Möbel)	–	–	–	–	–	–	–	–	–
18 Herstellung von Druckerzeugnissen; Vervielfältigung von bespielten Ton-, Bild- und Datenträgern	1	1	1	–	–	–	–	–	–
25 Herstellung von Metallerzeugnissen	8	7	7	–	–	1	–	–	1
26 Herstellung von Datenverarbeitungs- geräten, elektronischen und optischen Erzeugnissen	1	1	1	–	–	–	–	–	–
27 Herstellung von elektrischen Ausrüstungen	1	1	1	–	–	–	–	–	–
28 Maschinenbau	4	2	1	1	–	2	–	–	2
29 Herstellung von Kraftwagen und Kraftwagenteilen	–	–	–	–	–	–	–	–	–
31 Herstellung von Möbeln	–	–	–	–	–	–	–	–	–
D Energieversorgung	16	12	12	–	2	2	–	1	1
E Wasserversorgung; Abwasser- und Abfallentsorgung und Beseitigung von Umweltverschmutzungen	3	1	1	–	–	2	–	–	2
F Baugewerbe	251	206	205	1	20	25	2	11	12
41 Hochbau	4	4	4	–	–	–	–	–	–
42 Tiefbau	10	7	6	1	1	2	–	–	2
43 Vorbereitende Baustellenarbeiten, Bauinstallation und sonstiges Ausbaugewerbe	237	195	195	–	19	23	2	11	10
G Handel; Instandhaltung und Reparatur von Kraftfahrzeugen	483	410	399	11	27	46	13	3	30
45 Handel mit Kraftfahrzeugen; Instandhaltung und Reparatur von Kraftfahrzeugen	58	51	50	1	2	5	–	–	5
46 Großhandel (ohne Handel mit Kfz)	102	87	87	–	11	4	1	1	2
47 Einzelhandel (ohne Handel mit Kfz)	323	272	262	10	14	37	12	2	23
H Verkehr und Lagerei	60	52	52	–	4	4	2	1	1
49 Landverkehr und Transport in Rohrfernleitungen	29	25	25	–	3	1	1	–	–
53 Post-, Kurier- und Expressdienste	13	11	11	–	–	2	1	–	1

## 5 Gewerbeabmeldungen in Brandenburg im Dezember 2021 nach Wirtschaftsbereichen

Wirtschaftsabschnitt Wirtschaftsabteilung	Gewerbe- ab- meldungen insgesamt	Aufgabe			Fortzug	Übergabe			
		ins- gesamt	voll- ständige Aufgabe	Um- wand- lung		ins- gesamt	Rechts- form- wechsel	Gesell- schafter- austritt	Erbfolge/ Verkauf/ Verpach- tung
I Gastgewerbe	148	106	103	3	3	39	5	4	30
55 Beherbergung	34	24	24	–	–	10	–	2	8
56 Gastronomie	114	82	79	3	3	29	5	2	22
J Information und Kommunikation	73	60	60	–	9	4	2	–	2
58 Verlagswesen	5	5	5	–	–	–	–	–	–
61 Telekommunikation	–	–	–	–	–	–	–	–	–
62 Erbringung von Dienstleistungen der Informationstechnologie	43	34	34	–	7	2	1	–	1
63 Informationsdienstleistungen	10	9	9	–	1	–	–	–	–
K Erbringung von Finanz- und Versicherungsdienstleistungen	83	68	68	–	13	2	1	–	1
66 Mit Finanz- und Versicherungs- dienstleistungen verbundene Tätigkeiten	76	62	62	–	12	2	1	–	1
L Grundstücks- und Wohnungswesen	57	43	41	2	11	3	2	–	1
M Erbringung von freiberuflichen, wissenschaftlichen und technischen Dienstleistungen	167	142	139	3	21	4	1	1	2
70 Verwaltung und Führung von Unternehmen und Betrieben, Unternehmensberatung	38	30	29	1	8	–	–	–	–
73 Werbung und Marktforschung	26	23	22	1	1	2	1	–	1
N Erbringung von sonstigen wirtschaftlichen Dienstleistungen	259	229	228	1	22	8	2	2	4
77 Vermietung von beweglichen Sachen	25	22	21	1	1	2	–	–	2
78 Vermittlung und Überlassung von Arbeitskräften	8	8	8	–	–	–	–	–	–
79 Reisebüros, Reiseveranstalter und Erbringung sonstiger Reservierungsdienstleistungen	7	5	5	–	2	–	–	–	–
81 Gebäudebetreuung; Garten- und Landschaftsbau	150	132	132	–	12	6	2	2	2
P Erziehung und Unterricht	25	20	20	–	5	–	–	–	–
Q Gesundheits- und Sozialwesen	84	79	79	–	1	4	2	1	1
R Kunst, Unterhaltung und Erholung	38	33	33	–	3	2	1	–	1
O+S Öffentliche Verwaltung, Verteidigung; Sozialversicherung; Erbringung von sonstigen Dienstleistungen	183	159	159	–	12	12	3	2	7
<b>A-S</b> <b>Insgesamt</b>	<b>1 994</b>	<b>1 670</b>	<b>1 645</b>	<b>25</b>	<b>158</b>	<b>166</b>	<b>36</b>	<b>26</b>	<b>104</b>

**6 Gewerbeabmeldungen in Brandenburg im Dezember 2021 nach Art der Niederlassung, der Rechtsform und bei Einzelunternehmen nach Geschlecht und Staatsangehörigkeit**

Art der Niederlassung — Rechtsform — Geschlecht — Staatsangehörigkeit	Gewerbe- ab- meldungen insgesamt	Aufgabe			Fortzug	Übergabe			
		ins- gesamt	voll- ständige Aufgabe	Um- wandlung		ins- gesamt	Rechts- form- wechsel	Gesell- schafter- austritt	Erbfolge/ Verkauf/ Verpach- tung
<b>Insgesamt</b>	<b>1 994</b>	<b>1 670</b>	<b>1 645</b>	<b>25</b>	<b>158</b>	<b>166</b>	<b>36</b>	<b>26</b>	<b>104</b>
nach der Art der Niederlassung									
Hauptniederlassung	1 855	1 565	1 552	13	152	138	26	24	88
Zweigniederlassung	30	22	22	–	1	7	–	1	6
Unselbständige Zweigstelle	109	83	71	12	5	21	10	1	10
nach der Rechtsform des Unternehmens									
Einzelunternehmen	1 644	1 432	1 430	2	114	98	12	–	86
Offene Handelsgesellschaft	8	3	3	–	–	5	4	1	–
Kommanditgesellschaft	–	–	–	–	–	–	–	–	–
Gesellschaft mit beschränkter Haftung & Co. KG	29	23	12	11	1	5	1	1	3
Gesellschaft des bürgerlichen Rechts	111	64	64	–	6	41	11	24	6
Aktiengesellschaft	4	2	2	–	1	1	1	–	–
Gesellschaft mit beschränkter Haftung (GmbH)	185	139	128	11	35	11	2	–	9
GmbH ohne UG (haftungsbeschränkt)	155	116	105	11	29	10	1	–	9
Unternehmergesellschaft (UG haftungsbeschränkt)	30	23	23	–	6	1	1	–	–
Private Company Limited by Shares (Ltd.)	2	1	1	–	1	–	–	–	–
Genossenschaft	1	1	1	–	–	–	–	–	–
Eingetragener Verein	1	1	1	–	–	–	–	–	–
Sonstige Rechtsformen	9	4	3	1	–	5	5	–	–
Einzelunternehmer/-innen nach Geschlecht									
weiblich	589	521	520	1	30	38	4	–	34
männlich	1 055	911	910	1	84	60	8	–	52
Einzelunternehmer/-innen nach ausgewählter Staatsangehörigkeit									
deutsch	1 433	1 244	1 242	2	105	84	9	–	75
bulgarisch	18	17	17	–	1	–	–	–	–
griechisch	2	2	2	–	–	–	–	–	–
italienisch	3	3	3	–	–	–	–	–	–
polnisch	40	37	37	–	3	–	–	–	–
rumänisch	34	33	33	–	1	–	–	–	–
türkisch	15	8	8	–	–	7	2	–	5
ungarisch	2	2	2	–	–	–	–	–	–

**7 Vollständige Aufgaben sowie Gewerbetreibende in Brandenburg im Dezember 2021  
nach Wirtschaftsbereichen**

Wirtschaftsabschnitt  Wirtschaftsabteilung	Vollständige Aufgabe						Gewerbetreibende <sup>1</sup>	
	ins- gesamt	Betriebsaufgabe			sonstige Stilllegung		ins- gesamt	darunter weiblich
		ins- gesamt	Haupt- nieder- lassung	Zweignieder- lassung/un- selbständige Zweigstelle	ins- gesamt	darunter Neben- erwerb		
A Land- und Forstwirtschaft, Fischerei	12	4	3	1	8	2	13	2
B Bergbau und Gewinnung von Steinen und Erden	–	–	–	–	–	–	–	–
C Verarbeitendes Gewerbe	34	7	5	2	27	14	34	14
10 Herstellung von Nahrungs- und Futtermitteln	4	1	1	–	3	1	4	1
11 Getränkeherstellung	–	–	–	–	–	–	–	–
13 Herstellung von Textilien	5	–	–	–	5	5	5	5
14 Herstellung von Bekleidung	2	–	–	–	2	2	2	2
16 Herstellung von Holz-, Flecht-, Korb- und Korkwaren (ohne Möbel)	–	–	–	–	–	–	–	–
18 Herstellung von Druckerzeugnissen; Vervielfältigung von bespielten Ton-, Bild- und Datenträgern	1	–	–	–	1	1	1	1
25 Herstellung von Metallerzeugnissen	7	3	3	–	4	–	7	–
26 Herstellung von Datenverarbeitungs- geräten, elektronischen und optischen Erzeugnissen	1	–	–	–	1	–	1	–
27 Herstellung von elektrischen Ausrüstungen	1	–	–	–	1	–	1	–
28 Maschinenbau	1	–	–	–	1	–	1	–
29 Herstellung von Kraftwagen und Kraftwagenteilen	–	–	–	–	–	–	–	–
31 Herstellung von Möbeln	–	–	–	–	–	–	–	–
D Energieversorgung	12	1	–	1	11	9	12	4
E Wasserversorgung; Abwasser- und Abfallentsorgung und Beseitigung von Umweltverschmutzungen	1	1	1	–	–	–	1	–
F Baugewerbe	205	49	45	4	156	33	218	9
41 Hochbau	4	3	3	–	1	–	4	–
42 Tiefbau	6	3	2	1	3	–	7	–
43 Vorbereitende Baustellenarbeiten, Bauinstallation und sonstiges Ausbaugewerbe	195	43	40	3	152	33	207	9
G Handel; Instandhaltung und Reparatur von Kraftfahrzeugen	399	91	58	33	308	172	428	144
45 Handel mit Kraftfahrzeugen; Instandhaltung und Reparatur von Kraftfahrzeugen	50	14	9	5	36	13	53	5
46 Großhandel (ohne Handel mit Kfz)	87	21	17	4	66	29	93	24
47 Einzelhandel (ohne Handel mit Kfz)	262	56	32	24	206	130	282	115
H Verkehr und Lagerei	52	21	17	4	31	9	56	12
49 Landverkehr und Transport in Rohrfernleitungen	25	11	10	1	14	3	26	8
53 Post-, Kurier- und Expressdienste	11	2	2	–	9	4	11	1



**7 Vollständige Aufgaben sowie Gewerbetreibende in Brandenburg im Dezember 2021  
nach Wirtschaftsbereichen**

Wirtschaftsabschnitt  Wirtschaftsabteilung		Vollständige Aufgabe						Gewerbetreibende¹	
		ins- gesamt	Betriebsaufgabe			sonstige Stilllegung		ins- gesamt	darunter weiblich
			ins- gesamt	Haupt- nieder- lassung	Zweignieder- lassung/un- selbständige Zweigstelle	ins- gesamt	darunter Neben- erwerb		
I	Gastgewerbe	103	44	36	8	59	27	112	52
55	Beherbergung	24	5	5	–	19	13	28	18
56	Gastronomie	79	39	31	8	40	14	84	34
J	Information und Kommunikation	60	14	10	4	46	33	64	17
58	Verlagswesen	5	4	2	2	1	1	7	3
61	Telekommunikation	–	–	–	–	–	–	–	–
62	Erbringung von Dienstleistungen der Informationstechnologie	34	6	5	1	28	21	35	6
63	Informationsdienstleistungen	9	3	2	1	6	4	9	3
K	Erbringung von Finanz- und Versicherungsdienstleistungen	68	14	6	8	54	29	67	25
66	Mit Finanz- und Versicherungs- dienstleistungen verbundene Tätigkeiten	62	8	4	4	54	29	63	25
L	Grundstücks- und Wohnungswesen	41	17	16	1	24	9	47	11
M	Erbringung von freiberuflichen, wissenschaftlichen und technischen Dienstleistungen	139	28	20	8	111	69	148	46
70	Verwaltung und Führung von Unternehmen und Betrieben, Unternehmensberatung	29	10	7	3	19	10	31	9
73	Werbung und Marktforschung	22	2	1	1	20	14	24	8
N	Erbringung von sonstigen wirtschaftlichen Dienstleistungen	228	33	23	10	195	116	235	76
77	Vermietung von beweglichen Sachen	21	5	3	2	16	9	22	3
78	Vermittlung und Überlassung von Arbeitskräften	8	3	2	1	5	3	10	7
79	Reisebüros, Reiseveranstalter und Erbringung sonstiger Reservierungsdienstleistungen	5	2	2	–	3	2	6	1
81	Gebäudebetreuung; Garten- und Landschaftsbau	132	18	14	4	114	62	134	35
P	Erziehung und Unterricht	20	3	3	–	17	10	20	8
Q	Gesundheits- und Sozialwesen	79	2	1	1	77	15	80	63
R	Kunst, Unterhaltung und Erholung	33	4	1	3	29	19	34	8
O+S	Öffentliche Verwaltung, Verteidigung; Sozialversicherung; Erbringung von sonstigen Dienstleistungen	159	15	10	5	144	88	161	114
A-S	Insgesamt	1 645	348	255	93	1 297	654	1 730	605

<sup>1</sup> anzeigepflichtige Personen, die eine vollständige Aufgabe vorgenommen haben

## 8 Vollständige Aufgaben sowie Gewerbetreibende in Brandenburg im Dezember 2021 nach der Rechtsform und bei Einzelunternehmen nach Geschlecht und Staatsangehörigkeit

Rechtsform — Geschlecht — Staatsangehörigkeit	Vollständige Aufgabe						Gewerbetreibende <sup>1</sup>	
	ins- gesamt	Betriebsaufgabe			sonstige Stilllegung		ins- gesamt	darunter weiblich
		ins- gesamt	Haupt- nieder- lassung	Zweignieder- lassung/un- selbständige Zweigstelle	ins- gesamt	darunter Neben- erwerb		
<b>Insgesamt</b>	<b>1 645</b>	<b>348</b>	<b>255</b>	<b>93</b>	<b>1 297</b>	<b>654</b>	<b>1 730</b>	<b>605</b>
nach der Rechtsform des Unternehmens								
Einzelunternehmen	1 430	163	126	37	1 267	624	1 430	520
Offene Handelsgesellschaft	3	3	3	—	—	—	6	—
Kommanditgesellschaft	—	—	—	—	—	—	—	—
Gesellschaft mit beschränkter Haftung & Co. KG	12	12	6	6	—	—	14	4
Gesellschaft des bürgerlichen Rechts	64	39	34	5	25	25	118	40
Aktiengesellschaft	2	2	—	2	—	—	—	—
Gesellschaft mit beschränkter Haftung (GmbH)	128	123	84	39	5	5	157	39
GmbH ohne UG (haftungsbeschränkt)	105	103	65	38	2	2	132	30
Unternehmergesellschaft (UG haftungsbeschränkt)	23	20	19	1	3	3	25	9
Private Company Limited by Shares (Ltd.)	1	1	—	1	—	—	1	1
Genossenschaft	1	1	—	1	—	—	2	1
Eingetragener Verein	1	1	1	—	—	—	1	—
Sonstige Rechtsformen	3	3	1	2	—	—	1	—
Einzelunternehmer/-innen nach Geschlecht								
weiblich	520	57	45	12	463	256	x	x
männlich	910	106	81	25	804	368	x	x
Einzelunternehmer/-innen nach ausgewählter Staatsangehörigkeit								
deutsch	1 242	144	110	34	1 098	590	1 242	432
bulgarisch	17	1	1	—	16	—	17	—
griechisch	2	1	1	—	1	—	2	—
italienisch	3	1	1	—	2	—	3	2
polnisch	37	2	2	—	35	9	37	15
rumänisch	33	1	1	—	32	2	33	20
türkisch	8	4	3	1	4	—	8	—
ungarisch	2	—	—	—	2	—	2	2

<sup>1</sup> anzeigepflichtige Personen, die eine vollständige Aufgabe vorgenommen haben

## 9 Gewerbeanmeldungen in Brandenburg im Dezember 2021 nach ausgewählten Merkmalen und Verwaltungsbezirken

Amtlicher Gemeinde- schlüssel	Kreisfreie Stadt Landkreis	Gewerbe- an- meldungen insgesamt	Neugründung	Umwandlung	Zuzug	Übernahme
12 0 51 000	Brandenburg an der Havel	48	37	–	5	6
12 0 52 000	Cottbus	35	28	–	4	3
12 0 53 000	Frankfurt (Oder)	32	23	–	4	5
12 0 54 000	Potsdam	97	78	2	10	7
12 0 60 000	Barnim	93	69	–	16	8
12 0 61 000	Dahme-Spreewald	101	71	2	22	6
12 0 62 000	Elbe-Elster	38	26	1	6	5
12 0 63 000	Havelland	98	71	–	21	6
12 0 64 000	Märkisch-Oderland	93	64	1	20	8
12 0 65 000	Oberhavel	126	93	1	16	16
12 0 66 000	Oberspreewald-Lausitz	42	28	1	4	9
12 0 67 000	Oder-Spree	107	71	5	19	12
12 0 68 000	Ostprignitz-Ruppin	51	36	1	3	11
12 0 69 000	Potsdam-Mittelmark	112	80	3	17	12
12 0 70 000	Prignitz	37	27	–	7	3
12 0 71 000	Spree-Neiße	62	48	1	6	7
12 0 72 000	Teltow-Fläming	172	137	3	22	10
12 0 73 000	Uckermark	50	37	–	5	8
<b>12 0 00 000</b>	<b>Land Brandenburg</b>	<b>1 394</b>	<b>1 024</b>	<b>21</b>	<b>207</b>	<b>142</b>

## 10 Gewerbeabmeldungen in Brandenburg im Dezember 2021 nach ausgewählten Merkmalen und Verwaltungsbezirken

Amtlicher Gemeinde- schlüssel	Kreisfreie Stadt Landkreis	Gewerbe- ab- meldungen insgesamt	Vollständige Aufgabe	Umwandlung	Fortzug	Übergabe
12 0 51 000	Brandenburg an der Havel	38	29	–	4	5
12 0 52 000	Cottbus	80	68	1	5	6
12 0 53 000	Frankfurt (Oder)	48	39	1	4	4
12 0 54 000	Potsdam	172	131	3	22	16
12 0 60 000	Barnim	177	153	–	13	11
12 0 61 000	Dahme-Spreewald	139	119	2	14	4
12 0 62 000	Elbe-Elster	62	53	1	1	7
12 0 63 000	Havelland	114	90	–	16	8
12 0 64 000	Märkisch-Oderland	152	127	2	14	9
12 0 65 000	Oberhavel	159	132	2	12	13
12 0 66 000	Oberspreewald-Lausitz	67	57	2	3	5
12 0 67 000	Oder-Spree	131	99	2	14	16
12 0 68 000	Ostprignitz-Ruppin	63	51	–	–	12
12 0 69 000	Potsdam-Mittelmark	177	153	3	8	13
12 0 70 000	Prignitz	58	48	–	6	4
12 0 71 000	Spree-Neiße	73	56	–	2	15
12 0 72 000	Teltow-Fläming	214	183	5	14	12
12 0 73 000	Uckermark	70	57	1	6	6
<b>12 0 00 000</b>	<b>Land Brandenburg</b>	<b>1 994</b>	<b>1 645</b>	<b>25</b>	<b>158</b>	<b>166</b>

# 11 Gewerbean- und -abmeldungen in Brandenburg im Dezember 2021 nach Wirtschaftsabschnitten und Verwaltungsbezirken

Amtlicher Gemeinde- schlüssel	Kreisfreie Stadt Landkreis	Insgesamt					
			Land- und Forstwirt- schaft	Verar- beitendes Gewerbe	Bau- gewerbe	Handel; Instand- haltung und Reparatur von Kfz	Verkehr und Lagerei
		A-S	A	C	F	G	H
12 0 51 000	Brandenburg an der Havel	48	—	2	8	14	2
12 0 52 000	Cottbus	35	—	—	1	4	—
12 0 53 000	Frankfurt (Oder)	32	—	—	3	7	1
12 0 54 000	Potsdam	97	—	2	3	16	4
12 0 60 000	Barnim	93	2	2	10	13	6
12 0 61 000	Dahme-Spreewald	101	—	3	14	16	8
12 0 62 000	Elbe-Elster	38	—	2	6	10	—
12 0 63 000	Havelland	98	—	2	9	28	3
12 0 64 000	Märkisch-Oderland	93	1	1	14	25	1
12 0 65 000	Oberhavel	126	1	4	16	30	6
12 0 66 000	Oberspreewald-Lausitz	42	—	—	5	8	2
12 0 67 000	Oder-Spree	107	3	4	13	13	4
12 0 68 000	Ostprignitz-Ruppin	51	2	2	7	15	3
12 0 69 000	Potsdam-Mittelmark	112	4	2	8	26	4
12 0 70 000	Prignitz	37	1	—	3	5	1
12 0 71 000	Spree-Neiße	62	—	1	9	17	2
12 0 72 000	Teltow-Fläming	172	4	8	15	36	5
12 0 73 000	Uckermark	50	2	2	3	7	1
12 0 00 000	Land Brandenburg	1 394	20	37	147	290	53
12 0 51 000	Brandenburg an der Havel	38	—	2	7	8	1
12 0 52 000	Cottbus	80	—	4	6	24	—
12 0 53 000	Frankfurt (Oder)	48	—	—	5	12	4
12 0 54 000	Potsdam	172	1	4	8	33	5
12 0 60 000	Barnim	177	—	2	17	43	6
12 0 61 000	Dahme-Spreewald	139	3	2	20	35	8
12 0 62 000	Elbe-Elster	62	—	—	8	21	—
12 0 63 000	Havelland	114	—	2	14	26	2
12 0 64 000	Märkisch-Oderland	152	2	3	29	31	3
12 0 65 000	Oberhavel	159	2	5	23	44	7
12 0 66 000	Oberspreewald-Lausitz	67	1	2	5	18	1
12 0 67 000	Oder-Spree	131	3	3	20	29	8
12 0 68 000	Ostprignitz-Ruppin	63	1	4	10	15	1
12 0 69 000	Potsdam-Mittelmark	177	1	5	36	42	3
12 0 70 000	Prignitz	58	1	2	6	19	3
12 0 71 000	Spree-Neiße	73	1	5	11	26	—
12 0 72 000	Teltow-Fläming	214	—	1	15	41	7
12 0 73 000	Uckermark	70	1	1	11	16	1
12 0 00 000	Land Brandenburg	1 994	17	47	251	483	60

Davon							Amtlicher Gemeinde- schlüssel
Gastgewerbe	Information und Kommuni- kation	Erbringung von Finanz- und Versiche- rungsdienst- leistungen	Grundstücks- und Wohnungs- wesen	Erbringung von freiberuflichen, wissenschaft- lichen und technischen Dienst- leistungen	Erbringung von sonstigen wirt- schaftlichen Dienst- leistungen	Übrige Wirtschafts- zweige	
I	J	K	L	M	N	B, D, E, O-S	

Anmeldungen

4	1	3	2	4	2	6	12 0 51 000
1	–	5	1	9	3	11	12 0 52 000
1	3	3	1	5	2	6	12 0 53 000
6	10	5	3	15	14	19	12 0 54 000
6	7	7	3	7	14	16	12 0 60 000
5	5	7	2	3	19	19	12 0 61 000
3	1	–	1	3	2	10	12 0 62 000
3	9	9	5	5	7	18	12 0 63 000
4	6	3	4	10	13	11	12 0 64 000
8	6	3	3	10	20	19	12 0 65 000
7	1	1	–	5	8	5	12 0 66 000
9	4	6	8	10	15	18	12 0 67 000
3	1	2	1	3	7	5	12 0 68 000
7	8	8	6	13	17	9	12 0 69 000
5	1	–	3	6	8	4	12 0 70 000
1	1	2	1	6	8	14	12 0 71 000
5	2	11	12	11	18	45	12 0 72 000
2	3	1	1	8	7	13	12 0 73 000
<b>80</b>	<b>69</b>	<b>76</b>	<b>57</b>	<b>133</b>	<b>184</b>	<b>248</b>	<b>12 0 00 000</b>

Abmeldungen

5	2	–	2	4	4	3	12 0 51 000
2	–	6	5	10	12	11	12 0 52 000
2	1	2	3	6	3	10	12 0 53 000
13	11	10	10	15	30	32	12 0 54 000
18	11	7	2	14	27	30	12 0 60 000
12	2	9	4	8	16	20	12 0 61 000
9	1	3	–	6	6	8	12 0 62 000
5	3	4	2	15	19	22	12 0 63 000
7	8	6	3	18	24	18	12 0 64 000
6	6	4	2	12	17	31	12 0 65 000
12	3	3	–	5	7	10	12 0 66 000
11	3	7	3	7	18	19	12 0 67 000
8	2	1	–	5	11	5	12 0 68 000
14	6	8	7	14	17	24	12 0 69 000
7	–	2	2	1	4	11	12 0 70 000
3	3	2	–	2	13	7	12 0 71 000
8	8	4	12	18	21	79	12 0 72 000
6	3	5	–	7	10	9	12 0 73 000
<b>148</b>	<b>73</b>	<b>83</b>	<b>57</b>	<b>167</b>	<b>259</b>	<b>349</b>	<b>12 0 00 000</b>

## Das Amt für Statistik Berlin-Brandenburg

Das Amt für Statistik Berlin-Brandenburg ist für beide Länder die zentrale Dienstleistungseinrichtung auf dem Gebiet der amtlichen Statistik. Das Amt erbringt Serviceleistungen im Bereich Information und Analyse für die breite Öffentlichkeit, für alle gesellschaftlichen Gruppen sowie für Kunden aus Verwaltung und Politik, Wirtschaft und Wissenschaft. Kerngeschäft des Amtes ist die Durchführung der gesetzlich angeordneten amtlichen Statistiken für Berlin und Brandenburg. Das Amt erhebt die Daten, bereitet sie auf, interpretiert und analysiert sie und veröffentlicht die Ergebnisse. Die Grundversorgung aller Nutzer mit statistischen Informationen erfolgt unentgeltlich, im Wesentlichen über das Internet und den Informationsservice. Daneben werden nachfrage- und zielgruppenorientierte Standardauswertungen zu Festpreisen angeboten. Kundenspezifische Aufbereitung / Beratung zu kostendeckenden Preisen ergänzt das Spektrum der Informationsbereitstellung.

### Amtliche Statistik im Verbund

Die Statistiken werden bundesweit nach einheitlichen Konzepten, Methoden und Verfahren arbeitsteilig erstellt. Die statistischen Ämter der Länder sind dabei grundsätzlich für die Durchführung der Erhebungen, für die Aufbereitung und Veröffentlichung der Länderergebnisse zuständig. Durch diese Kooperation in einem „Statistikverbund“ entstehen für alle Länder vergleichbare und zu einem Bundesergebnis zusammenführbare Erhebungsergebnisse.

## Produkte und Dienstleistungen

### Informationsservice

[info@statistik-bbb.de](mailto:info@statistik-bbb.de)  
mit statistischen Informationen für jedermann und Beratung sowie maßgeschneiderte Aufbereitungen von Daten über Berlin und Brandenburg.  
Auskunft, Beratung, Pressedienst sowie Fachbibliothek.

#### Standort Potsdam

Steinstraße 104 - 106, 14480 Potsdam  
Tel. 0331 8173 - 1777  
Fax 030 9028 - 4091  
Mo – Do 9 – 15 Uhr, Fr 9 – 14 Uhr

#### Standort Berlin

Alt-Friedrichsfelde 60, 10315 Berlin  
Bibliothek  
Tel. 030 9021 - 3540  
Mo – Do 9 – 15 Uhr, Fr 9 – 14 Uhr

### Internet-Angebot

[www.statistik-berlin-brandenburg.de](http://www.statistik-berlin-brandenburg.de)  
mit aktuellen Daten, Pressemitteilungen, Statistischen Berichten zum kostenlosen Herunterladen, regionalstatistischen Informationen, Wahlstatistiken und -analysen sowie einem Überblick über das gesamte Leistungsspektrum des Amtes.

### Statistische Jahrbücher

mit einer Vielzahl von Tabellen aus nahezu allen Arbeitsgebieten der amtlichen Statistik.

### Statistische Berichte

mit Ergebnissen der einzelnen Statistiken in Tabellen in tiefer sachlicher Gliederung und Grafiken zur Veranschaulichung von Entwicklungen und Strukturen.

## Datenangebot aus dem Sachgebiet

### Informationen zu dieser Veröffentlichung

Referat 34  
Tel. 0331 8173 - 1348/1341  
Fax 030 9028 - 4088  
[gewerbemeldungen@statistik-bbb.de](mailto:gewerbemeldungen@statistik-bbb.de)

### Weitere Veröffentlichungen zum Thema

#### Statistische Berichte:

- Gewerbeanzeigen im Land Brandenburg, jährlich  
D I 2 – j
- Gewerbeanzeigen im Land Berlin, monatlich  
D I 1 – m  
jährlich  
D I 2 – j