

Statistischer Bericht

C II 6 - j / 21

└ Ernteberichterstattung über
Obst im Markto Obstbau
im **Land Brandenburg**
2021

Impressum

Statistischer Bericht
C II 6 - j / 21

Erscheinungsfolge: jährlich
Erschienen im **Dezember 2021**

Herausgeber

Amt für Statistik Berlin-Brandenburg
Steinstraße 104 - 106
14480 Potsdam
info@statistik-bbb.de
www.statistik-berlin-brandenburg.de

Tel. 0331 8173 - 1777
Fax 030 9028 - 4091

Zeichenerklärung

- 0 weniger als die Hälfte von 1
in der letzten besetzten Stelle,
jedoch mehr als nichts
- nichts vorhanden
- ... Angabe fällt später an
- () Aussagewert ist eingeschränkt
- / Zahlenwert nicht sicher genug
- Zahlenwert unbekannt oder
geheim zu halten
- x Tabellenfach gesperrt
- p vorläufige Zahl
- r berichtigte Zahl
- s geschätzte Zahl

Amt für Statistik Berlin-Brandenburg,
Potsdam, 2021



Dieses Werk ist unter einer Creative Commons Lizenz
vom Typ Namensnennung 3.0 Deutschland zugänglich.
Um eine Kopie dieser Lizenz einzusehen, konsultieren Sie
<http://creativecommons.org/licenses/by/3.0/de/>

Inhaltsverzeichnis

Seite

[Metadaten zu dieser Statistik
\(externer Link\)](#)

Grafiken

[Verteilung der Erntemengen der Baumobstarten
im Land Brandenburg im Jahr 2021](#) **4**

[Hektarerträge im Land Brandenburg
nach Baumobstarten und Jahren](#) **5**

[Erntemengen von Äpfeln im Land Brandenburg
nach Jahren](#) **6**

Tabellen

[1 Hektarerträge und Erntemengen 2020 und
2021 nach Baumobstarten](#) **4**

[1.1 Hektarerträge](#) **4**

[1.2 Erntemengen](#) **4**

[2 Hektarerträge 2011 bis 2021 nach Baumobstarten](#) **5**

[3 Erntemengen 2011 bis 2021 nach Baumobstarten](#) **6**

[4 Verwendung der Baumobsternte 2021](#) **7**

1 Hektarerträge und Erntemengen 2020 und 2021 nach Baumobstarten

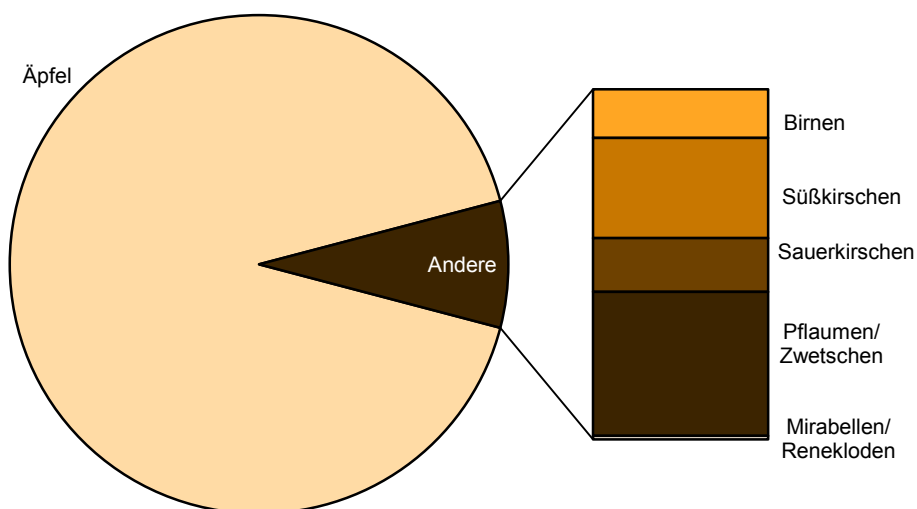
1.1 Hektarerträge

Baumobst	Durchschnitt 2015 – 2020	2020	2021	Veränderung 2021 gegenüber	
				Durchschnitt 2015 – 2020	2020
	Dezitonnen			Prozent	
Äpfel	269,5	268,0	252,7	– 6,2	– 5,7
Birnen	62,1	61,3	69,9	12,6	14,0
Süßkirschen	17,2	18,0	17,1	– 0,6	– 5,0
Sauerkirschen	56,7	52,5	39,6	– 30,2	– 24,6
Pflaumen/Zwetschen	77,7	62,4	70,7	– 9,0	13,3
Mirabellen/Renekloden	69,9	107,1	24,7	– 64,7	– 76,9

1.2 Erntemengen

Baumobst	Durchschnitt 2015 – 2020	2020	2021	Veränderung 2021 gegenüber	
				Durchschnitt 2015 – 2020	2020
	Tonnen			Prozent	
Äpfel	23 524	24 565	22 230	– 5,5	– 9,5
Birnen	264	242	274	4,1	13,2
Süßkirschen	654	613	567	– 13,3	– 7,5
Sauerkirschen	462	438	303	– 34,4	– 30,8
Pflaumen/Zwetschen	894	747	814	– 9,0	9,0
Mirabellen/Renekloden	66	89	20	– 69,0	– 76,9
Baumobst zusammen	25 863	26 693	24 208	– 6,4	– 9,3

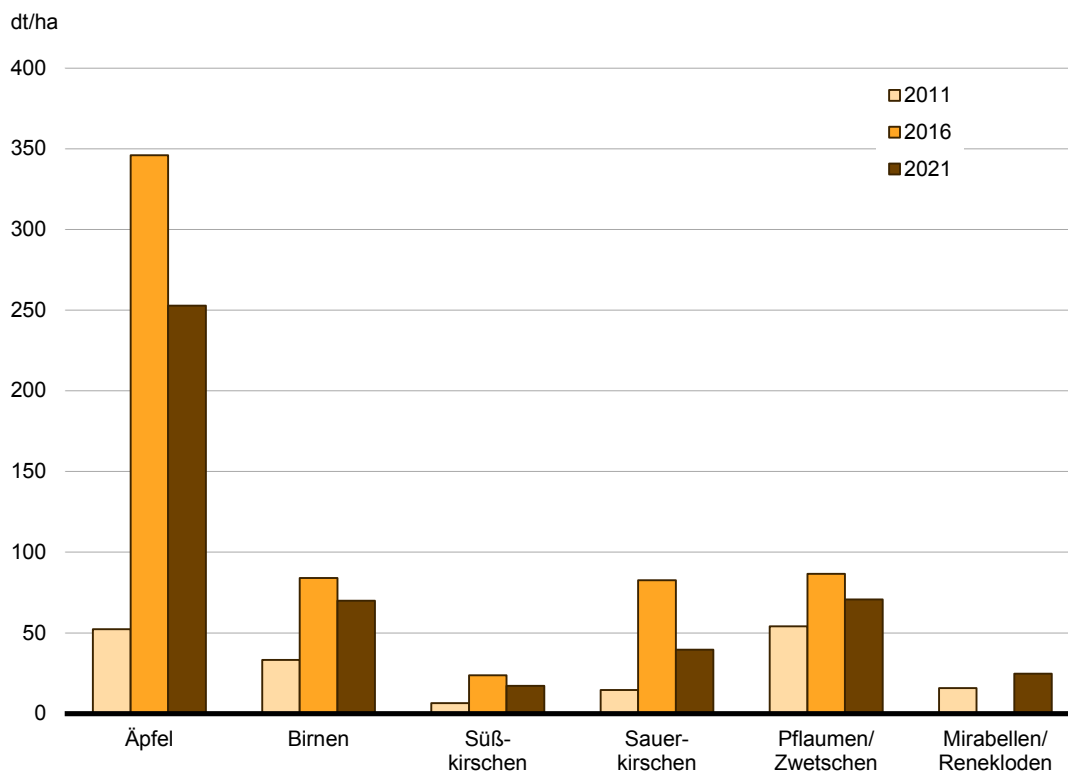
Verteilung der Erntemengen der Baumobstarten im Land Brandenburg im Jahr 2021



2 Hektarerträge 2011 bis 2021 nach Baumobstarten

Jahr	Äpfel	Birnen	Süß- kirschen	Sauer- kirschen	Pflaumen/ Zwetschen	Mirabellen/ Renekloden
	Dezitonnen					
2011	52,2	33,3	6,4	14,6	54,1	15,7
2012	315,7	82,6	15,5	25,3	95,8	158,4
2013	210,2	93,6	19,0	44,7	90,7	60,9
2014	318,3	68,3	19,1	43,4	104,0	81,0
2015	263,7	109,9	18,9	69,9	114,3	20,4
2016	346,0	84,1	23,8	82,7	86,5	•
2017	259,9	15,3	4,5	33,3	54,1	13,9
2018	321,2	80,6	23,9	57,6	97,9	110,3
2019	165,4	32,8	13,6	47,5	51,2	56,0
2020	268,0	61,3	18,0	52,5	62,4	107,1
2021	252,7	69,9	17,1	39,6	70,7	24,7

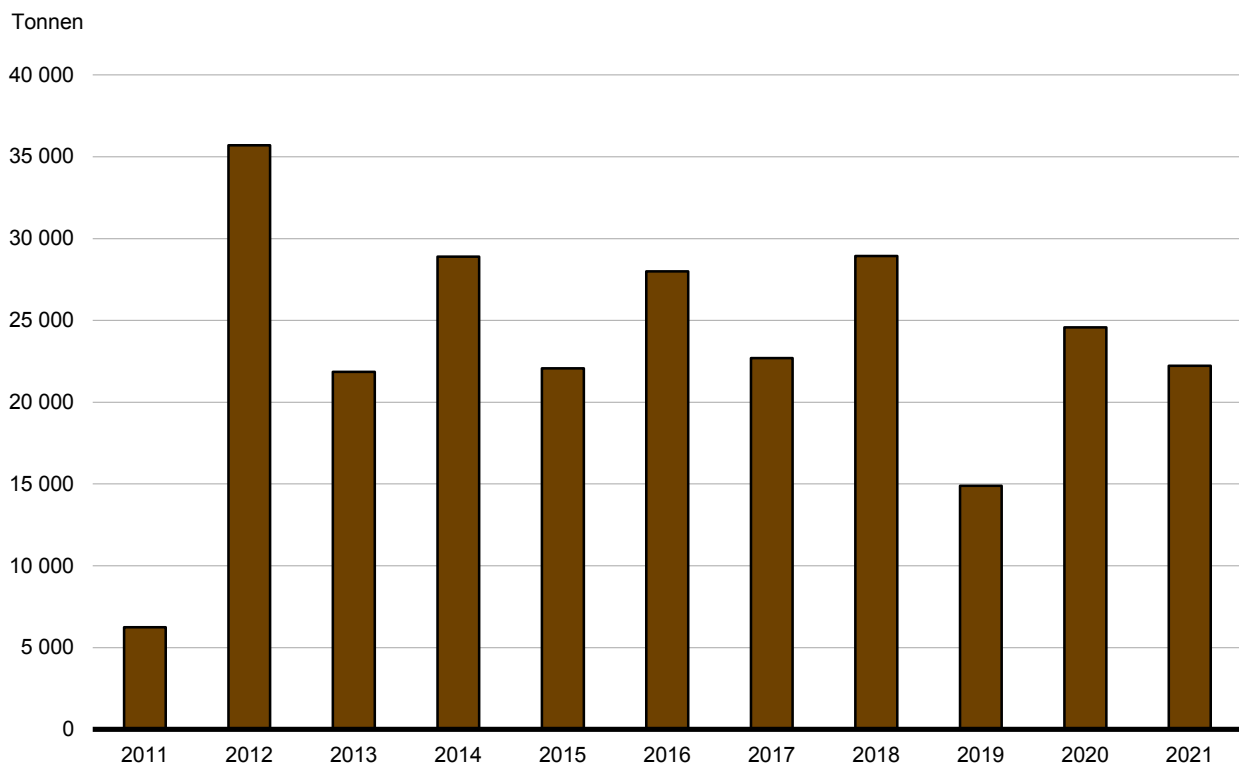
Hektarerträge im Land Brandenburg nach Baumobstarten und Jahren



3 Erntemengen 2011 bis 2021 nach Baumobstarten

Jahr	Äpfel	Birnen	Süß- kirschen	Sauer- kirschen	Pflaumen/ Zwetschen	Mirabellen/ Renekloden
	Tonnen					
2011	6 248	124	352	418	809	17
2012	35 710	373	772	440	1 123	172
2013	21 858	364	946	493	1 043	60
2014	28 896	266	877	449	1 220	97
2015	22 064	428	815	576	1 319	24
2016	27 999	327	920	603	975	•
2017	22 692	76	172	278	619	13
2018	28 928	371	900	480	1 120	99
2019	14 896	138	502	396	586	46
2020	24 565	242	613	438	747	89
2021	22 230	274	567	303	814	20

Erntemengen von Äpfeln im Land Brandenburg nach Jahren



4 Verwendung der Baumobsternte 2021

Obstart	Verkauf als		Nicht abgeerntetes / nicht vermarktetes Obst
	Tafelobst	Industrie- / Verwertungsobst	
	Prozent		
Äpfel	82	16	2
Birnen	80	17	3
Süßkirschen	78	3	19
Sauerkirschen	13	81	6
Pflaumen/Zwetschen	90	3	7
Mirabellen/Renekloden	29	64	7

Das Amt für Statistik Berlin-Brandenburg

Das Amt für Statistik Berlin-Brandenburg ist für beide Länder die zentrale Dienstleistungseinrichtung auf dem Gebiet der amtlichen Statistik. Das Amt erbringt Serviceleistungen im Bereich Information und Analyse für die breite Öffentlichkeit, für alle gesellschaftlichen Gruppen sowie für Kunden aus Verwaltung und Politik, Wirtschaft und Wissenschaft. Kerngeschäft des Amtes ist die Durchführung der gesetzlich angeordneten amtlichen Statistiken für Berlin und Brandenburg. Das Amt erhebt die Daten, bereitet sie auf, interpretiert und analysiert sie und veröffentlicht die Ergebnisse. Die Grundversorgung aller Nutzer mit statistischen Informationen erfolgt unentgeltlich, im Wesentlichen über das Internet und den Informationsservice. Daneben werden nachfrage- und zielgruppenorientierte Standardauswertungen zu Festpreisen angeboten. Kundenspezifische Aufbereitung / Beratung zu kostendeckenden Preisen ergänzt das Spektrum der Informationsbereitstellung.

Amtliche Statistik im Verbund

Die Statistiken werden bundesweit nach einheitlichen Konzepten, Methoden und Verfahren arbeitsteilig erstellt. Die statistischen Ämter der Länder sind dabei grundsätzlich für die Durchführung der Erhebungen, für die Aufbereitung und Veröffentlichung der Länderergebnisse zuständig. Durch diese Kooperation in einem „Statistikverbund“ entstehen für alle Länder vergleichbare und zu einem Bundesergebnis zusammenführbare Erhebungsergebnisse.

Produkte und Dienstleistungen

Informationsservice

info@statistik-bbb.de
mit statistischen Informationen für jedermann und Beratung sowie maßgeschneiderte Aufbereitungen von Daten über Berlin und Brandenburg.
Auskunft, Beratung, Pressedienst sowie Fachbibliothek.

Standort Potsdam

Steinstraße 104 - 106, 14480 Potsdam
Tel. 0331 8173 - 1777
Fax 030 9028 - 4091
Mo – Do 9 – 15 Uhr, Fr 9 – 14 Uhr

Standort Berlin

Alt-Friedrichsfelde 60, 10315 Berlin
Bibliothek
Tel. 030 9021 - 3540
Mo – Do 9 – 15 Uhr, Fr 9 – 14 Uhr

Internet-Angebot

www.statistik-berlin-brandenburg.de
mit aktuellen Daten, Pressemitteilungen, Statistischen Berichten zum kostenlosen Herunterladen, regionalstatistischen Informationen, Wahlstatistiken und -analysen sowie einem Überblick über das gesamte Leistungsspektrum des Amtes.

Statistische Jahrbücher

mit einer Vielzahl von Tabellen aus nahezu allen Arbeitsgebieten der amtlichen Statistik.

Statistische Berichte

mit Ergebnissen der einzelnen Statistiken in Tabellen in tiefer sachlicher Gliederung und Grafiken zur Veranschaulichung von Entwicklungen und Strukturen.

Datenangebot aus dem Sachgebiet

Informationen zu dieser Veröffentlichung

Referat 35
Tel. Vorwahl 030 9021–3055
Fax Vorwahl 030 9021–3041
agrar@statistik-bbb.de

Weitere Veröffentlichungen zum Thema

Statistische Berichte:

- Baumobstanbauerhebung
C I 8
- Strauchbeerenerhebung
C I 4