

Statistischer Bericht

D I 1 – m 09 / 21

┌ Gewerbeanzeigen
im **Land Berlin**
September 2021

Impressum

Statistischer Bericht
D I 1 – m 09 / 21

Erscheinungsfolge: monatlich
Erschienen im **November 2021**

Herausgeber

Amt für Statistik Berlin-Brandenburg
Steinstraße 104 - 106
14480 Potsdam
info@statistik-bbb.de
www.statistik-berlin-brandenburg.de

Tel. 0331 8173 - 1777
Fax 030 9028 - 4091

Zeichenerklärung

- 0 weniger als die Hälfte von 1
in der letzten besetzten Stelle,
jedoch mehr als nichts
- nichts vorhanden
- ... Angabe fällt später an
- () Aussagewert ist eingeschränkt
- / Zahlenwert nicht sicher genug
- Zahlenwert unbekannt oder
geheim zu halten
- x Tabellenfach gesperrt
- p vorläufige Zahl
- r berichtigte Zahl
- s geschätzte Zahl

Amt für Statistik Berlin-Brandenburg,
Potsdam, 2021

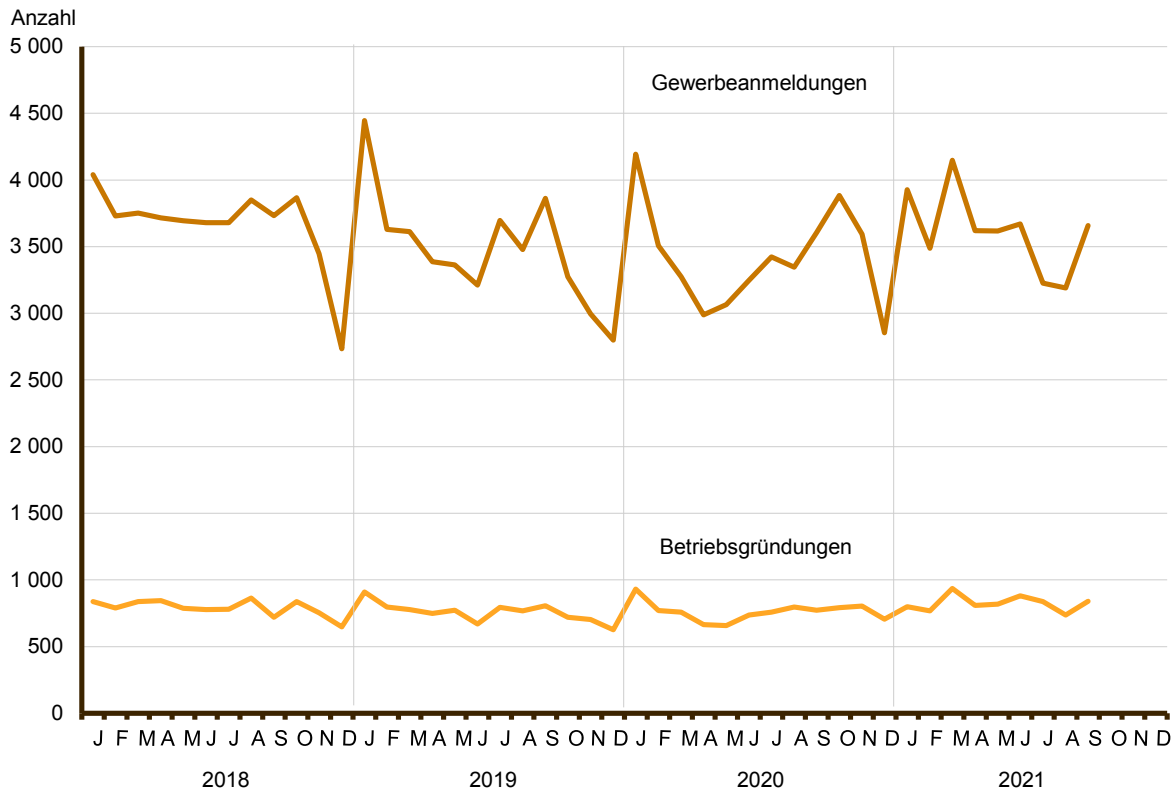


*Dieses Werk ist unter einer Creative Commons Lizenz
vom Typ Namensnennung 3.0 Deutschland zugänglich.
Um eine Kopie dieser Lizenz einzusehen, konsultieren Sie
<http://creativecommons.org/licenses/by/3.0/de/>*

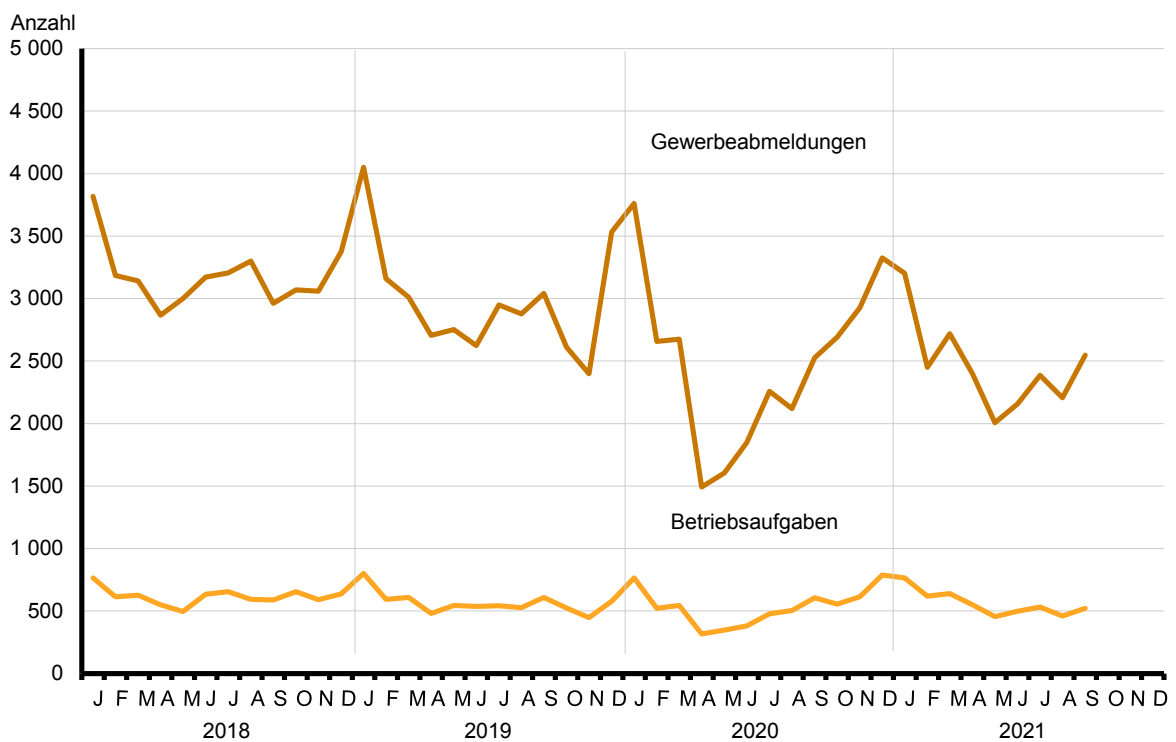
Inhaltsverzeichnis

	Seite	Seite
Metadaten zu dieser Statistik (externer Link)		
Grafiken		
1 Gewerbeanmeldungen und Betriebsgründungen in Berlin seit Januar 2018.....	4	3 Betriebsgründungen und -aufgaben in Berlin im September 2021 nach Wirtschaftsabschnitten..... 5
2 Gewerbeabmeldungen und Betriebsaufgaben in Berlin seit Januar 2018.....	4	4 Gewerbe- und Gewerbeabmeldungen in Berlin im September 2021 nach Bezirken..... 5
Tabellen		
Übersicht: Gewerbeanzeigen in Berlin von 2003 bis September 2021.....	6	7 Vollständige Aufgaben sowie Gewerbetreibende in Berlin im September 2021 nach Wirtschaftsbereichen..... 16
1 Gewerbeanmeldungen in Berlin im September 2021 nach Wirtschaftsbereichen.....	7	8 Vollständige Aufgaben sowie Gewerbetreibende in Berlin im September 2021 nach der Rechtsform und bei Einzelunternehmen nach Geschlecht und Staatsangehörigkeit..... 18
2 Gewerbeanmeldungen in Berlin im September 2021 nach Art der Niederlassung, der Rechtsform und bei Einzelunternehmen nach Geschlecht und Staatsangehörigkeit.....	9	9 Gewerbeanmeldungen in Berlin im September 2021 nach ausgewählten Merkmalen und Bezirken..... 19
3 Neugründungen sowie Gewerbetreibende in Berlin im September 2021 nach Wirtschaftsbereichen	10	10 Gewerbeabmeldungen in Berlin im September 2021 nach ausgewählten Merkmalen und Bezirken..... 19
4 Neugründungen sowie Gewerbetreibende in Berlin im September 2021 nach der Rechtsform und bei Einzelunternehmen nach Geschlecht und Staatsangehörigkeit.....	12	11 Gewerbe- und -abmeldungen in Berlin im September 2021 nach Wirtschaftsabschnitten und Bezirken..... 20
5 Gewerbeabmeldungen in Berlin im September 2021 nach Wirtschaftsbereichen.....	13	
6 Gewerbeabmeldungen in Berlin im September 2021 nach Art der Niederlassung, der Rechtsform und bei Einzelunternehmen nach Geschlecht und Staatsangehörigkeit.....	15	

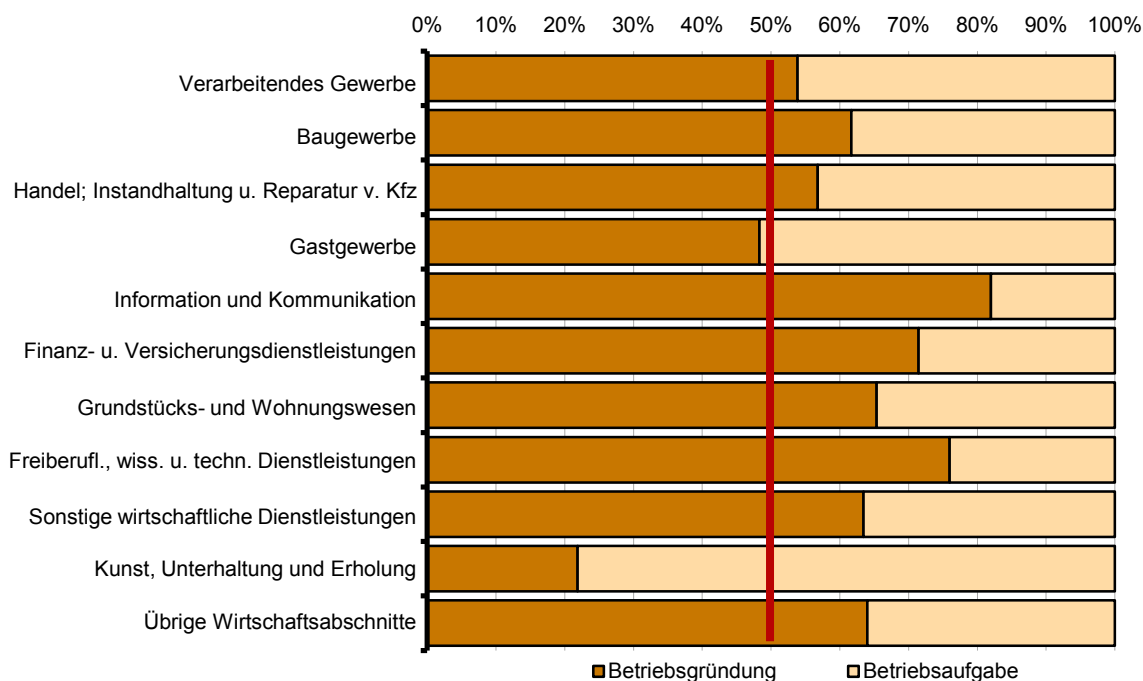
1 Gewerbeanmeldungen und Betriebsgründungen in Berlin seit Januar 2018



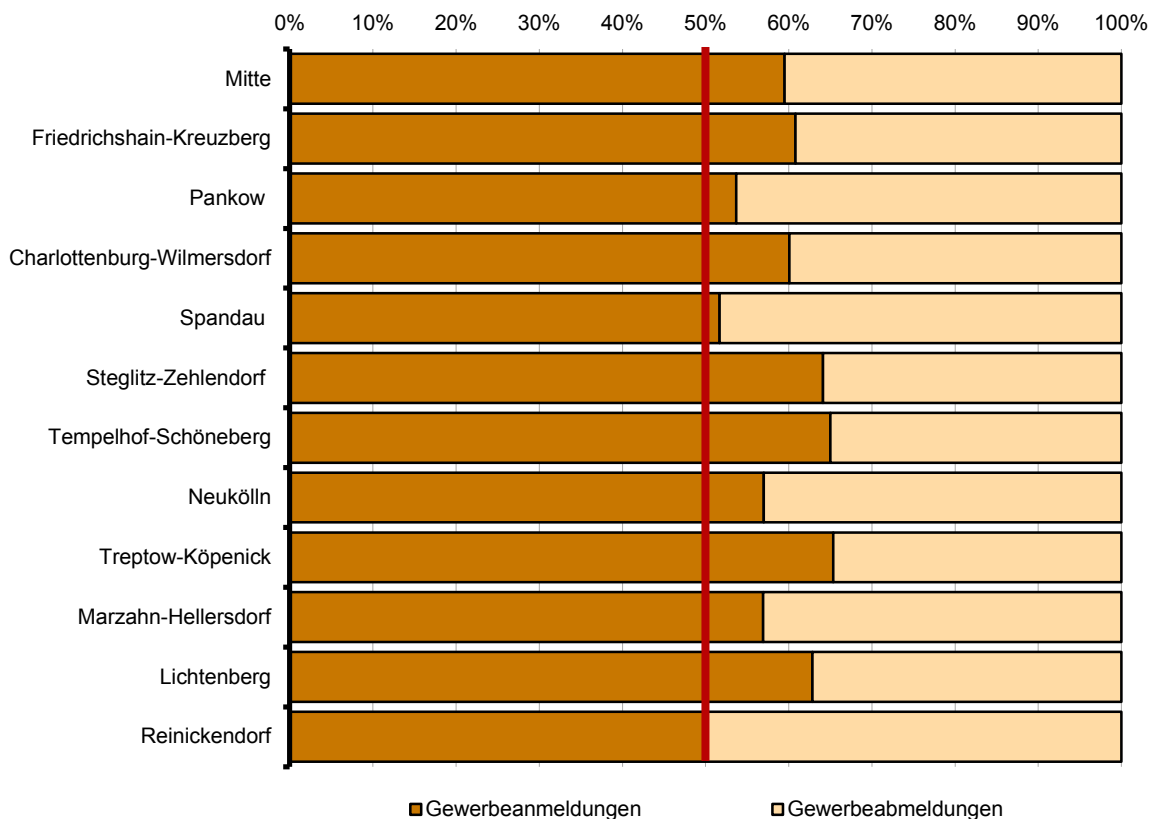
2 Gewerbeabmeldungen und Betriebsaufgaben in Berlin seit Januar 2018



3 Betriebsgründungen und -aufgaben in Berlin im September 2021 nach Wirtschaftsabschnitten



4 Gewerbean- und Gewerbeabmeldungen in Berlin im September 2021 nach Bezirken



Übersicht: Gewerbeanzeigen in Berlin von 2003 bis September 2021

Jahr Monat	Anmeldungen		Ummeldungen ²		Abmeldungen	
	insgesamt	darunter Neu- errichtungen ¹	insgesamt	darunter Veränderung der Betriebs- tätigkeit ³	insgesamt	darunter Aufgabe ⁴
2003	37 374	32 008	10 436	2 577	29 654	24 423
2004	47 158	41 941	12 809	3 609	30 404	25 025
2005	44 015	39 289	15 615	4 187	32 833	28 126
2006	45 762	41 098	•	•	32 773	28 136
2007	44 290	39 423	•	•	32 782	28 244
2008	41 143	36 714	•	•	31 974	27 896
2009	44 951	40 089	•	•	33 848	29 521
2010	47 300	42 722	•	•	31 626	27 441
2011	48 716	44 460	•	•	33 797	29 913
2012	48 072	44 228	•	•	36 600	32 913
2013	46 212	42 585	•	•	34 776	31 243
2014	44 924	41 418	•	•	35 251	31 615
2015	42 124	38 896	•	•	34 557	30 999
2016	42 443	39 022	•	•	34 819	31 276
2017	44 839	41 063	•	•	35 801	32 299
2018	43 923	40 488	•	•	38 156	34 764
2019	41 756	38 420	•	•	35 713	32 411
2020	40 982	37 860	•	•	29 891	27 245
2020 Januar	4 194	3 832	•	•	3 761	3 429
Februar	3 507	3 246	•	•	2 658	2 409
März	3 274	3 034	•	•	2 675	2 429
April	2 988	2 791	•	•	1 492	1 355
Mai	3 066	2 834	•	•	1 606	1 448
Juni	3 248	3 008	•	•	1 849	1 661
Juli	3 424	3 164	•	•	2 258	2 036
August	3 345	3 044	•	•	2 120	1 917
September	3 605	3 373	•	•	2 527	2 302
Oktober	3 883	3 623	•	•	2 692	2 461
November	3 593	3 316	•	•	2 926	2 717
Dezember	2 855	2 595	•	•	3 327	3 081
2021 Januar	3 927	3 591	•	•	3 203	2 916
Februar	3 488	3 225	•	•	2 449	2 194
März	4 147	3 861	•	•	2 719	2 371
April	3 620	3 361	•	•	2 398	2 140
Mai	3 617	3 352	•	•	2 006	1 806
Juni	3 670	3 395	•	•	2 157	1 942
Juli	3 227	2 992	•	•	2 387	2 148
August	3 189	2 947	•	•	2 208	1 983
September	3 659	3 384	•	•	2 547	2 279
Oktober
November
Dezember

1 Betriebsgründungen, sonstige Neuerrichtungen sowie Umwandlungen, ohne Zuzüge

2 ab September 2006 ist die Auswertung der Ummeldungen eingestellt

3 Änderung und/oder Erweiterung

4 Betriebsaufgaben, sonstige Stilllegungen sowie Umwandlungen, ohne Fortzüge

1 Gewerbeanmeldungen in Berlin im September 2021 nach Wirtschaftsbereichen

Wirtschaftsabschnitt Wirtschaftsabteilung	Gewerbe- an- meldungen insgesamt	Neuerrichtungen			Zuzug	Übernahme			
		ins- gesamt	Neu- gründung	Um- wand- lung		ins- gesamt	Rechts- form- wechsel	Gesell- schafter- eintritt	Erbfolge/ Kauf/ Pacht
A Land- und Forstwirtschaft, Fischerei	1	1	1	–	–	–	–	–	–
B Bergbau und Gewinnung von Steinen und Erden	–	–	–	–	–	–	–	–	–
C Verarbeitendes Gewerbe	32	30	29	1	1	1	1	–	–
10 Herstellung von Nahrungs- und Futtermitteln	4	4	4	–	–	–	–	–	–
11 Getränkeherstellung	–	–	–	–	–	–	–	–	–
13 Herstellung von Textilien	3	3	3	–	–	–	–	–	–
14 Herstellung von Bekleidung	5	5	5	–	–	–	–	–	–
16 Herstellung von Holz-, Flecht-, Korb- und Korkwaren (ohne Möbel)	–	–	–	–	–	–	–	–	–
18 Herstellung von Druckerzeugnissen; Vervielfältigung von bespielten Ton-, Bild- und Datenträgern	3	3	3	–	–	–	–	–	–
25 Herstellung von Metallerzeugnissen	2	2	2	–	–	–	–	–	–
26 Herstellung von Datenverarbeitungs- geräten, elektronischen und optischen Erzeugnissen	–	–	–	–	–	–	–	–	–
27 Herstellung von elektrischen Ausrüstungen	2	2	1	1	–	–	–	–	–
28 Maschinenbau	–	–	–	–	–	–	–	–	–
29 Herstellung von Kraftwagen und Kraftwagenteilen	–	–	–	–	–	–	–	–	–
31 Herstellung von Möbeln	3	3	3	–	–	–	–	–	–
D Energieversorgung	15	12	12	–	2	1	–	–	1
E Wasserversorgung; Abwasser- und Abfallentsorgung und Beseitigung von Umweltverschmutzungen	5	4	4	–	1	–	–	–	–
F Baugewerbe	588	566	566	–	15	7	4	1	2
41 Hochbau	12	9	9	–	3	–	–	–	–
42 Tiefbau	7	6	6	–	1	–	–	–	–
43 Vorbereitende Baustellenarbeiten, Bauinstallation und sonstiges Ausbaugewerbe	569	551	551	–	11	7	4	1	2
G Handel; Instandhaltung und Reparatur von Kraftfahrzeugen	661	608	606	2	19	34	21	3	10
45 Handel mit Kraftfahrzeugen; Instandhaltung und Reparatur von Kraftfahrzeugen	48	45	45	–	1	2	1	–	1
46 Großhandel (ohne Handel mit Kfz)	93	88	87	1	5	–	–	–	–
47 Einzelhandel (ohne Handel mit Kfz)	520	475	474	1	13	32	20	3	9
H Verkehr und Lagerei	224	220	220	–	3	1	–	–	1
49 Landverkehr und Transport in Rohrfernleitungen	78	75	75	–	2	1	–	–	1
53 Post-, Kurier- und Expressdienste	122	121	121	–	1	–	–	–	–

1 Gewerbeanmeldungen in Berlin im September 2021 nach Wirtschaftsbereichen

Wirtschaftsabschnitt Wirtschaftsabteilung		Gewerbe- an- meldungen insgesamt	Neuerrichtungen			Zuzug	Übernahme			
			ins- gesamt	Neu- gründung	Um- wand- lung		ins- gesamt	Rechts- form- wechsel	Gesell- schafter- eintritt	Erbfolge/ Kauf/ Pacht
I	Gastgewerbe	290	224	223	1	1	65	2	4	59
55	Beherbergung	20	17	17	–	–	3	–	1	2
56	Gastronomie	270	207	206	1	1	62	2	3	57
J	Information und Kommunikation	281	263	263	–	13	5	2	3	–
58	Verlagswesen	13	12	12	–	1	–	–	–	–
61	Telekommunikation	4	4	4	–	–	–	–	–	–
62	Erbringung von Dienstleistungen der Informationstechnologie	164	152	152	–	8	4	2	2	–
63	Informationsdienstleistungen	45	43	43	–	1	1	–	1	–
K	Erbringung von Finanz- und Versicherungsdienstleistungen	114	102	102	–	10	2	–	–	2
66	Mit Finanz- und Versicherungs- dienstleistungen verbundene Tätigkeiten	55	49	49	–	6	–	–	–	–
L	Grundstücks- und Wohnungswesen	93	81	81	–	9	3	2	–	1
M	Erbringung von freiberuflichen, wissenschaftlichen und technischen Dienstleistungen	441	406	406	–	31	4	1	3	–
70	Verwaltung und Führung von Unternehmen und Betrieben, Unternehmensberatung	186	169	169	–	17	–	–	–	–
73	Werbung und Marktforschung	76	73	73	–	2	1	–	1	–
N	Erbringung von sonstigen wirtschaftlichen Dienstleistungen	335	321	321	–	11	3	1	1	1
77	Vermietung von beweglichen Sachen	27	25	25	–	1	1	–	1	–
78	Vermittlung und Überlassung von Arbeitskräften	10	10	10	–	–	–	–	–	–
79	Reisebüros, Reiseveranstalter und Erbringung sonstiger Reservierungsdienstleistungen	12	11	11	–	–	1	1	–	–
81	Gebäudebetreuung; Garten- und Landschaftsbau	169	162	162	–	7	–	–	–	–
P	Erziehung und Unterricht	81	75	75	–	2	4	1	–	3
Q	Gesundheits- und Sozialwesen	68	64	62	2	2	2	1	1	–
R	Kunst, Unterhaltung und Erholung	117	107	107	–	8	2	–	–	2
O+S	Öffentliche Verwaltung, Verteidigung; Sozialversicherung; Erbringung von sonstigen Dienstleistungen	313	300	300	–	7	6	1	1	4
A-S	Insgesamt	3 659	3 384	3 378	6	135	140	37	17	86

2 Gewerbeanmeldungen in Berlin im September 2021 nach Art der Niederlassung, der Rechtsform und bei Einzelunternehmen nach Geschlecht und Staatsangehörigkeit

Art der Niederlassung — Rechtsform — Geschlecht — Staatsangehörigkeit	Gewerbe- an- meldungen insgesamt	Neuerrichtung			Zuzug	Übernahme			
		ins- gesamt	Neu- gründung	Um- wandlung		ins- gesamt	Rechts- form- wechsel	Gesell- schafter- eintritt	Erbfolge/ Kauf/ Pacht
Insgesamt	3 659	3 384	3 378	6	135	140	37	17	86
nach der Art der Niederlassung									
Hauptniederlassung	3 469	3 230	3 225	5	135	104	14	16	74
Zweigniederlassung	38	32	32	–	–	6	1	–	5
Unselbständige Zweigstelle	152	122	121	1	–	30	22	1	7
nach der Rechtsform des Unternehmens									
Einzelunternehmen	2 651	2 524	2 523	1	69	58	3	–	55
Offene Handelsgesellschaft	6	4	4	–	–	2	–	1	1
Kommanditgesellschaft	–	–	–	–	–	–	–	–	–
Gesellschaft mit beschränkter Haftung & Co. KG	23	21	21	–	1	1	1	–	–
Gesellschaft des bürgerlichen Rechts	131	110	110	–	2	19	1	15	3
Aktiengesellschaft	6	3	3	–	2	1	1	–	–
Gesellschaft mit beschränkter Haftung (GmbH)	811	710	705	5	61	40	13	–	27
GmbH ohne UG (haftungsbeschränkt)	600	512	507	5	50	38	13	–	25
Unternehmergesellschaft (UG haftungsbeschränkt)	211	198	198	–	11	2	–	–	2
Private Company Limited by Shares (Ltd.)	4	4	4	–	–	–	–	–	–
Genossenschaft	1	1	1	–	–	–	–	–	–
Eingetragener Verein	2	2	2	–	–	–	–	–	–
Sonstige Rechtsformen	24	5	5	–	–	19	18	1	–
Einzelunternehmer/-innen nach Geschlecht									
weiblich	867	825	825	–	29	13	1	–	12
männlich	1 784	1 699	1 698	1	40	45	2	–	43
Einzelunternehmer/-innen nach ausgewählter Staatsangehörigkeit									
deutsch	1 510	1 428	1 427	1	51	31	3	–	28
bulgarisch	61	58	58	–	1	2	–	–	2
griechisch	14	12	12	–	–	2	–	–	2
italienisch	38	36	36	–	1	1	–	–	1
polnisch	320	317	317	–	2	1	–	–	1
rumänisch	152	147	147	–	5	–	–	–	–
türkisch	101	89	89	–	1	11	–	–	11
ungarisch	12	12	12	–	–	–	–	–	–

3 Neugründungen sowie Gewerbetreibende in Berlin im September 2021 nach Wirtschaftsbereichen

Wirtschaftsabschnitt Wirtschaftsabteilung	Neugründungen						Gewerbetreibende ¹	
	ins- gesamt	Betriebsgründung			sonstige Neugründung		ins- gesamt	darunter weiblich
		ins- gesamt	Haupt- nieder- lassung	Zweignieder- lassung/un- selbständige Zweigstelle	ins- gesamt	darunter Neben- erwerb		
A Land- und Forstwirtschaft, Fischerei	1	–	–	–	1	1	1	1
B Bergbau und Gewinnung von Steinen und Erden	–	–	–	–	–	–	–	–
C Verarbeitendes Gewerbe	29	7	7	–	22	19	38	12
10 Herstellung von Nahrungs- und Futtermitteln	4	3	3	–	1	1	4	1
11 Getränkeherstellung	–	–	–	–	–	–	–	–
13 Herstellung von Textilien	3	–	–	–	3	3	4	2
14 Herstellung von Bekleidung	5	1	1	–	4	4	5	3
16 Herstellung von Holz-, Flecht-, Korb- und Korkwaren (ohne Möbel)	–	–	–	–	–	–	–	–
18 Herstellung von Druckerzeugnissen; Vervielfältigung von bespielten Ton-, Bild- und Datenträgern	3	–	–	–	3	3	3	1
25 Herstellung von Metallerzeugnissen	2	1	1	–	1	–	8	–
26 Herstellung von Datenverarbeitungs- geräten, elektronischen und optischen Erzeugnissen	–	–	–	–	–	–	–	–
27 Herstellung von elektrischen Ausrüstungen	1	–	–	–	1	1	1	–
28 Maschinenbau	–	–	–	–	–	–	–	–
29 Herstellung von Kraftwagen und Kraftwagenteilen	–	–	–	–	–	–	–	–
31 Herstellung von Möbeln	3	–	–	–	3	2	4	1
D Energieversorgung	12	4	2	2	8	5	16	4
E Wasserversorgung; Abwasser- und Abfallentsorgung und Beseitigung von Umweltverschmutzungen	4	3	3	–	1	–	4	–
F Baugewerbe	566	66	66	–	500	52	580	31
41 Hochbau	9	7	7	–	2	1	10	1
42 Tiefbau	6	1	1	–	5	1	7	–
43 Vorbereitende Baustellenarbeiten, Bauinstallation und sonstiges Ausbaugewerbe	551	58	58	–	493	50	563	30
G Handel; Instandhaltung und Reparatur von Kraftfahrzeugen	606	163	117	46	443	283	702	231
45 Handel mit Kraftfahrzeugen; Instandhaltung und Reparatur von Kraftfahrzeugen	45	11	8	3	34	16	50	6
46 Großhandel (ohne Handel mit Kfz)	87	28	25	3	59	42	98	36
47 Einzelhandel (ohne Handel mit Kfz)	474	124	84	40	350	225	554	189
H Verkehr und Lagerei	220	43	41	2	177	85	226	29
49 Landverkehr und Transport in Rohrfernleitungen	75	22	21	1	53	19	79	14
53 Post-, Kurier- und Expressdienste	121	11	11	–	110	56	123	13

3 Neugründungen sowie Gewerbetreibende in Berlin im September 2021 nach Wirtschaftsbereichen

Wirtschaftsabschnitt Wirtschaftsabteilung		Neugründungen					Gewerbetreibende¹		
		ins- gesamt	Betriebsgründung		sonstige Neugründung		ins- gesamt	darunter weiblich	
			ins- gesamt	Haupt- nieder- lassung	Zweignieder- lassung/un- selbständige Zweigstelle	ins- gesamt			darunter Neben- erwerb
I	Gastgewerbe	223	113	76	37	110	28	254	64
55	Beherbergung	17	11	6	5	6	5	23	8
56	Gastronomie	206	102	70	32	104	23	231	56
J	Information und Kommunikation	263	91	80	11	172	135	324	65
58	Verlagswesen	12	4	3	1	8	8	14	5
61	Telekommunikation	4	–	–	–	4	3	5	2
62	Erbringung von Dienstleistungen der Informationstechnologie	152	64	57	7	88	65	187	24
63	Informationsdienstleistungen	43	11	8	3	32	27	52	13
K	Erbringung von Finanz- und Versicherungsdienstleistungen	102	50	45	5	52	34	121	20
66	Mit Finanz- und Versicherungs- dienstleistungen verbundene Tätigkeiten	49	12	9	3	37	20	57	13
L	Grundstücks- und Wohnungswesen	81	49	43	6	32	18	101	23
M	Erbringung von freiberuflichen, wissenschaftlichen und technischen Dienstleistungen	406	117	106	11	289	191	451	177
70	Verwaltung und Führung von Unternehmen und Betrieben, Unternehmensberatung	169	72	64	8	97	58	191	60
73	Werbung und Marktforschung	73	8	7	1	65	44	75	35
N	Erbringung von sonstigen wirtschaftlichen Dienstleistungen	321	59	47	12	262	130	353	116
77	Vermietung von beweglichen Sachen	25	5	5	–	20	17	27	9
78	Vermittlung und Überlassung von Arbeitskräften	10	7	7	–	3	1	14	8
79	Reisebüros, Reiseveranstalter und Erbringung sonstiger Reservierungsdienstleistungen	11	6	3	3	5	4	13	5
81	Gebäudebetreuung; Garten- und Landschaftsbau	162	19	17	2	143	48	166	47
P	Erziehung und Unterricht	75	17	12	5	58	36	83	43
Q	Gesundheits- und Sozialwesen	62	15	9	6	47	30	65	32
R	Kunst, Unterhaltung und Erholung	107	7	6	1	100	71	121	38
O+S	Öffentliche Verwaltung, Verteidigung; Sozialversicherung; Erbringung von sonstigen Dienstleistungen	300	37	28	9	263	119	306	193
A-S	Insgesamt	3 378	841	688	153	2 537	1 237	3 746	1 079

¹ anzeigepflichtige Personen, die eine Neugründung vorgenommen haben

1 anzeigepflichtige Personen, die eine Neugründung vorgenommen haben

5 Gewerbeabmeldungen in Berlin im September 2021 nach Wirtschaftsbereichen

Wirtschaftsabschnitt Wirtschaftsabteilung	Gewerbe- ab- meldungen insgesamt	Aufgabe			Fortzug	Übergabe			
		ins- gesamt	voll- ständige Aufgabe	Um- wand- lung		ins- gesamt	Rechts- form- wechsel	Gesell- schafter- austritt	Erbfolge/ Verkauf/ Verpach- tung
A Land- und Forstwirtschaft, Fischerei	1	1	1	–	–	–	–	–	–
B Bergbau und Gewinnung von Steinen und Erden	–	–	–	–	–	–	–	–	–
C Verarbeitendes Gewerbe	24	22	22	–	1	1	1	–	–
10 Herstellung von Nahrungs- und Futtermitteln	3	3	3	–	–	–	–	–	–
11 Getränkeherstellung	1	1	1	–	–	–	–	–	–
13 Herstellung von Textilien	1	1	1	–	–	–	–	–	–
14 Herstellung von Bekleidung	4	4	4	–	–	–	–	–	–
16 Herstellung von Holz-, Flecht-, Korb- und Korkwaren (ohne Möbel)	–	–	–	–	–	–	–	–	–
18 Herstellung von Druckerzeugnissen; Vervielfältigung von bespielten Ton-, Bild- und Datenträgern	2	1	1	–	1	–	–	–	–
25 Herstellung von Metallerzeugnissen	5	5	5	–	–	–	–	–	–
26 Herstellung von Datenverarbeitungs- geräten, elektronischen und optischen Erzeugnissen	–	–	–	–	–	–	–	–	–
27 Herstellung von elektrischen Ausrüstungen	1	–	–	–	–	1	1	–	–
28 Maschinenbau	–	–	–	–	–	–	–	–	–
29 Herstellung von Kraftwagen und Kraftwagenteilen	–	–	–	–	–	–	–	–	–
31 Herstellung von Möbeln	–	–	–	–	–	–	–	–	–
D Energieversorgung	4	3	3	–	–	1	–	–	1
E Wasserversorgung; Abwasser- und Abfallentsorgung und Beseitigung von Umweltverschmutzungen	–	–	–	–	–	–	–	–	–
F Baugewerbe	541	524	523	1	12	5	1	4	–
41 Hochbau	1	1	1	–	–	–	–	–	–
42 Tiefbau	3	3	3	–	–	–	–	–	–
43 Vorbereitende Baustellenarbeiten, Bauinstallation und sonstiges Ausbaugewerbe	537	520	519	1	12	5	1	4	–
G Handel; Instandhaltung und Reparatur von Kraftfahrzeugen	491	409	407	2	36	46	30	9	7
45 Handel mit Kraftfahrzeugen; Instandhaltung und Reparatur von Kraftfahrzeugen	41	37	37	–	4	–	–	–	–
46 Großhandel (ohne Handel mit Kfz)	72	62	62	–	7	3	1	2	–
47 Einzelhandel (ohne Handel mit Kfz)	378	310	308	2	25	43	29	7	7
H Verkehr und Lagerei	171	166	164	2	5	–	–	–	–
49 Landverkehr und Transport in Rohrfernleitungen	64	61	61	–	3	–	–	–	–
53 Post-, Kurier- und Expressdienste	100	99	98	1	1	–	–	–	–

5 Gewerbeabmeldungen in Berlin im September 2021 nach Wirtschaftsbereichen

Wirtschaftsabschnitt Wirtschaftsabteilung	Gewerbe- ab- meldungen insgesamt	Aufgabe			Fortzug	Übergabe			
		ins- gesamt	voll- ständige Aufgabe	Um- wand- lung		ins- gesamt	Rechts- form- wechsel	Gesell- schafter- austritt	Erbfolge/ Verkauf/ Verpach- tung
I Gastgewerbe	234	204	204	–	2	28	8	2	18
55 Beherbergung	22	21	21	–	1	–	–	–	–
56 Gastronomie	212	183	183	–	1	28	8	2	18
J Information und Kommunikation	118	89	88	1	20	9	4	5	–
58 Verlagswesen	8	8	8	–	–	–	–	–	–
61 Telekommunikation	3	3	3	–	–	–	–	–	–
62 Erbringung von Dienstleistungen der Informationstechnologie	63	44	44	–	14	5	3	2	–
63 Informationsdienstleistungen	17	14	14	–	3	–	–	–	–
K Erbringung von Finanz- und Versicherungsdienstleistungen	60	48	48	–	12	–	–	–	–
66 Mit Finanz- und Versicherungs- dienstleistungen verbundene Tätigkeiten	43	32	32	–	11	–	–	–	–
L Grundstücks- und Wohnungswesen	65	53	53	–	9	3	2	–	1
M Erbringung von freiberuflichen, wissenschaftlichen und technischen Dienstleistungen	236	201	199	2	25	10	5	4	1
70 Verwaltung und Führung von Unternehmen und Betrieben, Unternehmensberatung	73	60	59	1	9	4	2	2	–
73 Werbung und Marktforschung	75	65	64	1	6	4	2	2	–
N Erbringung von sonstigen wirtschaftlichen Dienstleistungen	239	223	221	2	11	5	1	3	1
77 Vermietung von beweglichen Sachen	16	12	12	–	3	1	–	1	–
78 Vermittlung und Überlassung von Arbeitskräften	8	7	6	1	–	1	1	–	–
79 Reisebüros, Reiseveranstalter und Erbringung sonstiger Reservierungsdienstleistungen	16	16	15	1	–	–	–	–	–
81 Gebäudebetreuung; Garten- und Landschaftsbau	115	109	109	–	6	–	–	–	–
P Erziehung und Unterricht	38	36	36	–	1	1	1	–	–
Q Gesundheits- und Sozialwesen	29	26	25	1	1	2	1	–	1
R Kunst, Unterhaltung und Erholung	64	60	59	1	3	1	–	1	–
O+S Öffentliche Verwaltung, Verteidigung; Sozialversicherung; Erbringung von sonstigen Dienstleistungen	232	214	214	–	9	9	2	1	6
A-S Insgesamt	2 547	2 279	2 267	12	147	121	56	29	36

6 Gewerbeabmeldungen in Berlin im September 2021 nach Art der Niederlassung, der Rechtsform und bei Einzelunternehmen nach Geschlecht und Staatsangehörigkeit

Art der Niederlassung — Rechtsform — Geschlecht — Staatsangehörigkeit	Gewerbe- ab- meldungen insgesamt	Aufgabe			Fortzug	Übergabe			
		ins- gesamt	voll- ständige Aufgabe	Um- wandlung		ins- gesamt	Rechts- form- wechsel	Gesell- schafter- austritt	Erbfolge/ Verkauf/ Verpach- tung
Insgesamt	2 547	2 279	2 267	12	147	121	56	29	36
nach der Art der Niederlassung									
Hauptniederlassung	2 347	2 127	2 120	7	143	77	20	28	29
Zweigniederlassung	42	38	38	–	2	2	1	–	1
Unselbständige Zweigstelle	158	114	109	5	2	42	35	1	6
nach der Rechtsform des Unternehmens									
Einzelunternehmen	2 042	1 912	1 910	2	92	38	9	–	29
Offene Handelsgesellschaft	3	3	3	–	–	–	–	–	–
Kommanditgesellschaft	1	1	1	–	–	–	–	–	–
Gesellschaft mit beschränkter Haftung & Co. KG	24	23	22	1	1	–	–	–	–
Gesellschaft des bürgerlichen Rechts	88	51	51	–	3	34	6	28	–
Aktiengesellschaft	48	18	17	1	–	30	30	–	–
Gesellschaft mit beschränkter Haftung (GmbH)	327	261	253	8	49	17	10	–	7
GmbH ohne UG (haftungsbeschränkt)	268	217	210	7	37	14	8	–	6
Unternehmergesellschaft (UG haftungsbeschränkt)	59	44	43	1	12	3	2	–	1
Private Company Limited by Shares (Ltd.)	6	4	4	–	1	1	1	–	–
Genossenschaft	1	–	–	–	1	–	–	–	–
Eingetragener Verein	1	1	1	–	–	–	–	–	–
Sonstige Rechtsformen	6	5	5	–	–	1	–	1	–
Einzelunternehmer/-innen nach Geschlecht									
weiblich	615	562	560	2	35	18	5	–	13
männlich	1 427	1 350	1 350	–	57	20	4	–	16
Einzelunternehmer/-innen nach ausgewählter Staatsangehörigkeit									
deutsch	1 082	984	983	1	77	21	7	–	14
bulgarisch	32	32	32	–	–	–	–	–	–
griechisch	5	5	5	–	–	–	–	–	–
italienisch	19	19	19	–	–	–	–	–	–
polnisch	343	339	339	–	4	–	–	–	–
rumänisch	107	104	104	–	3	–	–	–	–
türkisch	109	101	101	–	–	8	1	–	7
ungarisch	–	–	–	–	–	–	–	–	–

**7 Vollständige Aufgaben sowie Gewerbetreibende in Berlin im September 2021
nach Wirtschaftsbereichen**

Wirtschaftsabschnitt Wirtschaftsabteilung	Vollständige Aufgabe						Gewerbetreibende¹	
	ins- gesamt	Betriebsaufgabe			sonstige Stilllegung		ins- gesamt	darunter weiblich
		ins- gesamt	Haupt- nieder- lassung	Zweignieder- lassung/un- selbständige Zweigstelle	ins- gesamt	darunter Neben- erwerb		
A Land- und Forstwirtschaft, Fischerei	1	–	–	–	1	1	1	–
B Bergbau und Gewinnung von Steinen und Erden	–	–	–	–	–	–	–	–
C Verarbeitendes Gewerbe	22	6	5	1	16	8	25	7
10 Herstellung von Nahrungs- und Futtermitteln	3	3	2	1	–	–	5	–
11 Getränkeherstellung	1	–	–	–	1	1	1	–
13 Herstellung von Textilien	1	–	–	–	1	–	1	–
14 Herstellung von Bekleidung	4	–	–	–	4	2	4	4
16 Herstellung von Holz-, Flecht-, Korb- und Korkwaren (ohne Möbel)	–	–	–	–	–	–	–	–
18 Herstellung von Druckerzeugnissen; Vervielfältigung von bespielten Ton-, Bild- und Datenträgern	1	–	–	–	1	–	1	–
25 Herstellung von Metallerzeugnissen	5	2	2	–	3	1	5	1
26 Herstellung von Datenverarbeitungs- geräten, elektronischen und optischen Erzeugnissen	–	–	–	–	–	–	–	–
27 Herstellung von elektrischen Ausrüstungen	–	–	–	–	–	–	–	–
28 Maschinenbau	–	–	–	–	–	–	–	–
29 Herstellung von Kraftwagen und Kraftwagenteilen	–	–	–	–	–	–	–	–
31 Herstellung von Möbeln	–	–	–	–	–	–	–	–
D Energieversorgung	3	–	–	–	3	1	3	1
E Wasserversorgung; Abwasser- und Abfallentsorgung und Beseitigung von Umweltverschmutzungen	–	–	–	–	–	–	–	–
F Baugewerbe	523	41	39	2	482	21	526	14
41 Hochbau	1	1	1	–	–	–	1	–
42 Tiefbau	3	1	1	–	2	–	4	–
43 Vorbereitende Baustellenarbeiten, Bauinstallation und sonstiges Ausbaugewerbe	519	39	37	2	480	21	521	14
G Handel; Instandhaltung und Reparatur von Kraftfahrzeugen	407	124	83	41	283	145	441	136
45 Handel mit Kraftfahrzeugen; Instandhaltung und Reparatur von Kraftfahrzeugen	37	12	8	4	25	7	41	6
46 Großhandel (ohne Handel mit Kfz)	62	20	15	5	42	21	70	16
47 Einzelhandel (ohne Handel mit Kfz)	308	92	60	32	216	117	330	114
H Verkehr und Lagerei	164	23	20	3	141	58	169	19
49 Landverkehr und Transport in Rohrfernleitungen	61	10	9	1	51	17	64	6
53 Post-, Kurier- und Expressdienste	98	13	11	2	85	39	100	12

**7 Vollständige Aufgaben sowie Gewerbetreibende in Berlin im September 2021
nach Wirtschaftsbereichen**

Wirtschaftsabschnitt Wirtschaftsabteilung		Vollständige Aufgabe						Gewerbetreibende¹	
		ins- gesamt	Betriebsaufgabe			sonstige Stilllegung		ins- gesamt	darunter weiblich
			ins- gesamt	Haupt- nieder- lassung	Zweignieder- lassung/un- selbständige Zweigstelle	ins- gesamt	darunter Neben- erwerb		
I	Gastgewerbe	204	121	89	32	83	22	225	60
55	Beherbergung	21	12	11	1	9	4	26	7
56	Gastronomie	183	109	78	31	74	18	199	53
J	Information und Kommunikation	88	20	14	6	68	47	98	16
58	Verlagswesen	8	2	–	2	6	2	9	2
61	Telekommunikation	3	–	–	–	3	2	3	–
62	Erbringung von Dienstleistungen der Informationstechnologie	44	11	7	4	33	24	48	4
63	Informationsdienstleistungen	14	2	2	–	12	10	15	6
K	Erbringung von Finanz- und Versicherungsdienstleistungen	48	20	6	14	28	14	39	14
66	Mit Finanz- und Versicherungs- dienstleistungen verbundene Tätigkeiten	32	6	4	2	26	13	34	12
L	Grundstücks- und Wohnungswesen	53	26	16	10	27	14	65	12
M	Erbringung von freiberuflichen, wissenschaftlichen und technischen Dienstleistungen	199	37	32	5	162	91	211	88
70	Verwaltung und Führung von Unternehmen und Betrieben, Unternehmensberatung	59	15	14	1	44	21	60	21
73	Werbung und Marktforschung	64	11	9	2	53	30	71	32
N	Erbringung von sonstigen wirtschaftlichen Dienstleistungen	221	34	27	7	187	83	231	82
77	Vermietung von beweglichen Sachen	12	2	1	1	10	7	12	4
78	Vermittlung und Überlassung von Arbeitskräften	6	2	1	1	4	1	10	5
79	Reisebüros, Reiseveranstalter und Erbringung sonstiger Reservierungsdienstleistungen	15	4	3	1	11	8	17	5
81	Gebäudebetreuung; Garten- und Landschaftsbau	109	13	13	–	96	31	112	42
P	Erziehung und Unterricht	36	4	2	2	32	20	37	18
Q	Gesundheits- und Sozialwesen	25	7	6	1	18	10	29	14
R	Kunst, Unterhaltung und Erholung	59	25	12	13	34	19	61	21
O+S	Öffentliche Verwaltung, Verteidigung; Sozialversicherung; Erbringung von sonstigen Dienstleistungen	214	33	23	10	181	70	217	152
A-S	Insgesamt	2 267	521	374	147	1 746	624	2 378	654

¹ anzeigepflichtige Personen, die eine vollständige Aufgabe vorgenommen haben

8 Vollständige Aufgaben sowie Gewerbetreibende in Berlin im September 2021 nach der Rechtsform und bei Einzelunternehmen nach Geschlecht und Staatsangehörigkeit

Rechtsform — Geschlecht — Staatsangehörigkeit	Vollständige Aufgabe						Gewerbetreibende ¹	
	ins- gesamt	Betriebsaufgabe			sonstige Stilllegung		ins- gesamt	darunter weiblich
		ins- gesamt	Haupt- nieder- lassung	Zweignieder- lassung/un- selbständige Zweigstelle	ins- gesamt	darunter Neben- erwerb		
Insgesamt	2 267	521	374	147	1 746	624	2 378	654
	nach der Rechtsform des Unternehmens							
Einzelunternehmen	1 910	205	164	41	1 705	583	1 910	560
Offene Handelsgesellschaft	3	2	1	1	1	1	6	1
Kommanditgesellschaft	1	1	1	–	–	–	1	–
Gesellschaft mit beschränkter Haftung & Co. KG	22	21	17	4	1	1	34	7
Gesellschaft des bürgerlichen Rechts	51	26	25	1	25	25	90	24
Aktiengesellschaft	17	17	2	15	–	–	–	–
Gesellschaft mit beschränkter Haftung (GmbH)	253	240	163	77	13	13	325	59
GmbH ohne UG (haftungsbeschränkt)	210	201	126	75	9	9	275	47
Unternehmergesellschaft (UG haftungsbeschränkt)	43	39	37	2	4	4	50	12
Private Company Limited by Shares (Ltd.)	4	4	–	4	–	–	8	2
Genossenschaft	–	–	–	–	–	–	–	–
Eingetragener Verein	1	1	1	–	–	–	1	–
Sonstige Rechtsformen	5	4	–	4	1	1	3	1
	Einzelunternehmer/-innen nach Geschlecht							
weiblich	560	70	61	9	490	227	x	x
männlich	1 350	135	103	32	1 215	356	x	x
	Einzelunternehmer/-innen nach ausgewählter Staatsangehörigkeit							
deutsch	983	123	91	32	860	456	983	350
bulgarisch	32	1	–	1	31	4	32	5
griechisch	5	–	–	–	5	2	5	2
italienisch	19	5	5	–	14	2	19	7
polnisch	339	3	3	–	336	20	339	36
rumänisch	104	3	3	–	101	–	104	36
türkisch	101	39	32	7	62	22	101	20
ungarisch	–	–	–	–	–	–	–	–

¹ anzeigepflichtige Personen, die eine vollständige Aufgabe vorgenommen haben

9 Gewerbeanmeldungen in Berlin im September 2021 nach ausgewählten Merkmalen und Bezirken

Bezirk	Gewerbe- an- meldungen insgesamt	Neugründung	Umwandlung	Zuzug	Übernahme
Mitte	577	528	1	25	23
Friedrichshain-Kreuzberg	293	275	–	13	5
Pankow	315	290	–	15	10
Charlottenburg-Wilmersdorf	418	377	1	13	27
Spandau	185	172	–	4	9
Steglitz-Zehlendorf	350	324	1	10	15
Tempelhof-Schöneberg	336	311	3	13	9
Neukölln	350	322	–	15	13
Treptow-Köpenick	247	228	–	10	9
Marzahn-Hellersdorf	156	146	–	4	6
Lichtenberg	198	184	–	7	7
Reinickendorf	234	221	–	6	7
Berlin	3 659	3 378	6	135	140

10 Gewerbeabmeldungen in Berlin im September 2021 nach ausgewählten Merkmalen und Bezirken

Bezirk	Gewerbe- ab- meldungen insgesamt	Vollständige Aufgabe	Umwandlung	Fortzug	Übergabe
Mitte	393	361	3	15	14
Friedrichshain-Kreuzberg	189	170	–	14	5
Pankow	272	251	–	13	8
Charlottenburg-Wilmersdorf	278	238	5	17	18
Spandau	173	155	–	11	7
Steglitz-Zehlendorf	196	160	2	17	17
Tempelhof-Schöneberg	181	165	1	8	7
Neukölln	264	247	–	7	10
Treptow-Köpenick	131	107	1	12	11
Marzahn-Hellersdorf	118	100	–	13	5
Lichtenberg	117	101	–	11	5
Reinickendorf	235	212	–	9	14
Berlin	2 547	2 267	12	147	121

11 Gewerbean- und -abmeldungen in Berlin im September 2021 nach Wirtschaftsabschnitten und Bezirken

Lfd. Nr.	Bezirk	Insgesamt	Verar- beitendes Gewerbe	Bau- gewerbe	Handel; Instand- haltung und Reparatur von Kfz	Verkehr und Lagerei
		A-S	C	F	G	H
1	Mitte	577	5	148	98	37
2	Friedrichshain-Kreuzberg	293	2	22	59	11
3	Pankow	315	3	40	54	11
4	Charlottenburg-Wilmersdorf	418	3	61	74	21
5	Spandau	185	2	31	42	21
6	Steglitz-Zehlendorf	350	1	43	60	12
7	Tempelhof-Schöneberg	336	4	39	61	26
8	Neukölln	350	6	85	65	24
9	Treptow-Köpenick	247	5	14	40	14
10	Marzahn-Hellersdorf	156	–	44	25	7
11	Lichtenberg	198	–	13	40	18
12	Reinickendorf	234	1	48	43	22
13	Berlin	3 659	32	588	661	224
1	Mitte	393	2	122	63	14
2	Friedrichshain-Kreuzberg	189	1	12	32	14
3	Pankow	272	2	87	35	16
4	Charlottenburg-Wilmersdorf	278	2	42	54	11
5	Spandau	173	1	40	40	17
6	Steglitz-Zehlendorf	196	–	30	54	13
7	Tempelhof-Schöneberg	181	5	20	37	15
8	Neukölln	264	4	97	45	16
9	Treptow-Köpenick	131	2	9	25	7
10	Marzahn-Hellersdorf	118	–	19	24	10
11	Lichtenberg	117	3	10	26	12
12	Reinickendorf	235	2	53	56	26
13	Berlin	2 547	24	541	491	171

Davon							Lfd. Nr.
Gastgewerbe	Information und Kommunikation	Erbringung von Finanz- und Versiche- rungsdienst- leistungen	Grundstücks- und Wohnungs- wesen	Erbringung von freiberuflichen, wissenschaf- lichen und technischen Dienstleistungen	Erbringung von sonstigen wirtschaftlichen Dienstleistungen	Übrige Wirtschafts- zweige	
I	J	K	L	M	N	A, B, D, E, O-S	
Anmeldungen							
45	48	17	9	70	41	59	1
39	33	5	6	44	26	46	2
22	31	8	—	43	24	79	3
43	23	18	28	57	41	49	4
11	10	2	2	13	27	24	5
15	35	28	14	49	34	59	6
34	19	12	15	38	24	64	7
26	18	6	5	29	29	57	8
14	20	8	8	28	24	72	9
10	13	2	1	17	16	21	10
18	19	6	1	29	21	33	11
13	12	2	4	24	28	37	12
290	281	114	93	441	335	600	13
Abmeldungen							
42	16	6	4	27	29	68	1
36	20	4	3	33	13	21	2
30	11	3	4	33	16	35	3
21	14	11	20	35	28	40	4
11	2	4	3	7	25	23	5
12	11	5	3	22	16	30	6
17	13	4	6	18	15	31	7
28	3	—	5	14	21	31	8
15	8	8	3	9	12	33	9
6	6	6	4	11	18	14	10
4	6	4	5	14	17	16	11
12	8	5	5	13	29	26	12
234	118	60	65	236	239	368	13

Das Amt für Statistik Berlin-Brandenburg

Das Amt für Statistik Berlin-Brandenburg ist für beide Länder die zentrale Dienstleistungseinrichtung auf dem Gebiet der amtlichen Statistik. Das Amt erbringt Serviceleistungen im Bereich Information und Analyse für die breite Öffentlichkeit, für alle gesellschaftlichen Gruppen sowie für Kunden aus Verwaltung und Politik, Wirtschaft und Wissenschaft. Kerngeschäft des Amtes ist die Durchführung der gesetzlich angeordneten amtlichen Statistiken für Berlin und Brandenburg. Das Amt erhebt die Daten, bereitet sie auf, interpretiert und analysiert sie und veröffentlicht die Ergebnisse. Die Grundversorgung aller Nutzer mit statistischen Informationen erfolgt unentgeltlich, im Wesentlichen über das Internet und den Informationsservice. Daneben werden nachfrage- und zielgruppenorientierte Standardauswertungen zu Festpreisen angeboten. Kundenspezifische Aufbereitung / Beratung zu kostendeckenden Preisen ergänzt das Spektrum der Informationsbereitstellung.

Amtliche Statistik im Verbund

Die Statistiken werden bundesweit nach einheitlichen Konzepten, Methoden und Verfahren arbeitsteilig erstellt. Die statistischen Ämter der Länder sind dabei grundsätzlich für die Durchführung der Erhebungen, für die Aufbereitung und Veröffentlichung der Länderergebnisse zuständig. Durch diese Kooperation in einem „Statistikverbund“ entstehen für alle Länder vergleichbare und zu einem Bundesergebnis zusammenführbare Erhebungsergebnisse.

Produkte und Dienstleistungen

Informationsservice

info@statistik-bbb.de
mit statistischen Informationen für jedermann und Beratung sowie maßgeschneiderte Aufbereitungen von Daten über Berlin und Brandenburg.
Auskunft, Beratung, Pressedienst sowie Fachbibliothek.

Standort Potsdam

Steinstraße 104 - 106, 14480 Potsdam
Tel. 0331 8173 - 1777
Fax 030 9028 - 4091
Mo – Do 9 – 15 Uhr, Fr 9 – 14 Uhr

Standort Berlin

Alt-Friedrichsfelde 60, 10315 Berlin
Bibliothek
Tel. 030 9021 - 3540
Mo – Do 9 – 15 Uhr, Fr 9 – 14 Uhr

Internet-Angebot

www.statistik-berlin-brandenburg.de
mit aktuellen Daten, Pressemitteilungen, Statistischen Berichten zum kostenlosen Herunterladen, regionalstatistischen Informationen, Wahlstatistiken und -analysen sowie einem Überblick über das gesamte Leistungsspektrum des Amtes.

Statistische Jahrbücher

mit einer Vielzahl von Tabellen aus nahezu allen Arbeitsgebieten der amtlichen Statistik.

Statistische Berichte

mit Ergebnissen der einzelnen Statistiken in Tabellen in tiefer sachlicher Gliederung und Grafiken zur Veranschaulichung von Entwicklungen und Strukturen.

Datenangebot aus dem Sachgebiet

Informationen zu dieser Veröffentlichung

Referat 34
Tel. 0331 8173 - 1348/1341
Fax 030 9028 - 4088
gewerbemeldungen@statistik-bbb.de

Weitere Veröffentlichungen zum Thema

Statistische Berichte:

- Gewerbeanzeigen im Land Berlin, jährlich
D 12 – j
- Gewerbeanzeigen im Land Brandenburg, monatlich
D 11 – m
jährlich
D 12 – j